



**НАРОДНА БАНКА СРБИЈЕ**  
СЕКТОР ЗА КОНТРОЛУ ПОСЛОВАЊА БАНАКА

## **СЕКТОР ФИНАНСИЈСКОГ ЛИЗИНГА У СРБИЈИ**

**Извештај за четврто тромесечје 2017. године**

Април 2018. године

**Садржај:**

1. Основни подаци о сектору финансијског лизинга у Србији.....	2
1.1. Преглед основних параметара релевантних за сектор финансијског лизинга .....	2
2. Билансна структура.....	5
2.1. Биланс стања.....	5
2.2. Тржишно учешће.....	8
2.3. Биланс успеха .....	9
3. Структура пласмана и квалитет активе.....	13
3.1. Структура пласмана по основу финансијског лизинга .....	13
3.2. Квалитет активе.....	13
4. Показатељи пословања .....	14

## 1. Основни подаци о сектору финансијског лизинга у Србији<sup>1</sup>

На крају четвртог тромесечја 2017. године, у сектору финансијског лизинга Србије, пословало је, као и у претходном периоду, 16 давалаца финансијског лизинга:

- |   |   |
|---|---|
| 1. CA Leasing Srbija d.o.o. Beograd         | 9. Porsche Leasing SCG d.o.o. Beograd       |
| 2. ERB Leasing a.d. Beograd                 | 10. Procredit Leasing d.o.o. Beograd        |
| 3. Heta Leasing d.o.o. Beograd              | 11. Raiffeisen Leasing d.o.o. Beograd       |
| 4. Intesa Leasing d.o.o. Beograd            | 12. S-Leasing d.o.o. Beograd                |
| 5. LIPAKS d.o.o. Beograd                    | 13. Sogelease Srbija d.o.o. Beograd         |
| 6. OTP Lizing d.o.o. Beograd                | 14. UniCredit Leasing Srbija d.o.o. Beograd |
| 7. NLB Leasing d.o.o. Beograd u likvidaciji | 15. VB Leasing d.o.o. Beograd               |
| 8. Piraeus Leasing d.o.o. Beograd           | 16. Zastava Istrabenz Lizing d.o.o. Beograd |

### 1.1. Преглед основних параметара релевантних за сектор финансијског лизинга

(број запослених, укупна билансна актива, укупан капитал – исказани и према резидентности оснивача давалаца финансијског лизинга и у укупном износу)

Табела 1. Преглед основних параметара  
(у хиљадама динара, у %, на дан 31. децембра 2017)

Власничка структура према националности (резидентности) власника	Број	Актива		Капитал		Запослени	
		Износ	Учешће	Износ	Учешће	Број	Учешће
Даваоци лизинга у 100% или већинском власништву домаћих лица	9	66.288.900	88,0%	5.645.463	61,0%	276	76,0%
Даваоци лизинга у 100% или већинском власништву страних правних лица	7	9.032.430	12,0%	3.613.312	39,0%	87	24,0%
<b>Укупно</b>	<b>16</b>	<b>75.321.330</b>	<b>100,0%</b>	<b>9.258.775</b>	<b>100,0%</b>	<b>363</b>	<b>100,0%</b>

Власничка структура давалаца финансијског лизинга, према критеријуму резидентности оснивача, променила се у односу на претходно тромесечје. Давалац финансијског лизинга који је био у 100% власништву стране банке сада је у 100% власништву домаће банке са страним капиталом. Наиме, као што је приказано у Табели 1 – Преглед основних параметара, укупно седам давалаца финансијског

<sup>1</sup> Сви подаци у Извештају дати су на основу извештаја које су даваоци финансијског лизинга доставили Народној банци Србије за четврто тромесечје 2017. године, сагласно прописима чија исправност није била предмет непосредног надзора Народне банке Србије.

лизинга налази се у 100% или већинском власништву страних правних лица, док је девет давалаца финансијског лизинга у 100% или већинском власништву домаћих лица (од чега њих осам у власништву домаћих банака са страним капиталом).

Спецификација давалаца финансијског лизинга, с процентом учешћа власника у капиталу даваоца финансијског лизинга, приказана је у Табели 2.

Табела 2 – Преглед власничке структуре давалаца финансијског лизинга

Ред. бр.	Давалац финансијског лизинга	Власник	% власништва
1.	CA Leasing Srbija d.o.o. Beograd	Credit Agricole Banka Srbija a.d. Novi Sad	100
2.	ERB Leasing a.d. Beograd	EFG New Europe Holding b.v., Amsterdam, Холандија EFG Eurobank Ergasias s.a., Athens, Грчка Eurobank a.d. Beograd	48,63 25,81 25,56
3.	Heta Leasing d.o.o. Beograd	HETA Asset Resolution GmbH, Klagenfurt, Аустрија	100
4.	Intesa Leasing d.o.o. Beograd	Banca Intesa a.d. Beograd	100
5.	LIPAKS d.o.o. Beograd	Мирко Жежељ Зоран Танасић Сандра Џодић Милорад Милић	48,19 48,19 3,11 0,51
6.	OTP Lizing d.o.o. Beograd	OTP banka Srbija a.d. Novi Sad	100
7.	NLB Leasing d.o.o. Beograd u likvidaciji	Nova Ljubljanska banka d.d. Ljubljana, Словенија	100
8.	Piraeus Leasing d.o.o. Beograd	Piraeus Bank s.a. Athens, Грчка Piraeus Bank a.d. Beograd	51,00 49,00
9.	Porsche Leasing SCG d.o.o. Beograd	Porsche Bank AG, Salzburg, Аустрија	100
10.	Procredit Leasing d.o.o. Beograd	ProCredit Bank a.d. Beograd	100
11.	Raiffeisen Leasing d.o.o. Beograd	Raiffeisen banka a.d. Београд	100
12.	S-Leasing d.o.o. Beograd	Steiermarkische Bank und Sparkassen Aktiengesellschaft, Graz, Аустрија Erste Bank a.d. Novi Sad	25 75
13.	Sogelease Srbija d.o.o. Beograd	Societe Generale Bank Srbija a.d. Beograd	100
14.	UniCredit Leasing Srbija d.o.o. Beograd	UniCredit bank Srbija a.d. Beograd	100
15.	VB Leasing d.o.o. Beograd	VB-Leasing International Holding GmbH, Vienna, Аустрија	100
16.	Zastava Istrabenz Lizing d.o.o. Beograd	Istrabenz D.D. Koper, Словенија Група Застава возила а.д Крагујевац – у реструктурирању	95,2 4,8

Извор: Народна банка Србије.

Класификација давалаца финансијског лизинга према критеријуму секторске припадности (банкарски/небанкарски сектор) њихових оснивача остала је непромењена од почетка функционисања уређеног тржишта финансијског лизинга у Србији. Тако су оснивачи 14 давалаца финансијског лизинга банке, чланице банкарских група или друге финансијске институције, док су само два даваоца финансијског лизинга у већинском власништву лица која не припадају банкарском сектору.

На крају овог тромесечја, у сектору финансијског лизинга била су **запослена** 363 лица, што је за четири запослена више него на крају претходног тромесечја.

**Укупна билансна актива** сектора финансијског лизинга износила је 75,3 милијарде динара (за 4,7% више него на крају претходног тромесечја).

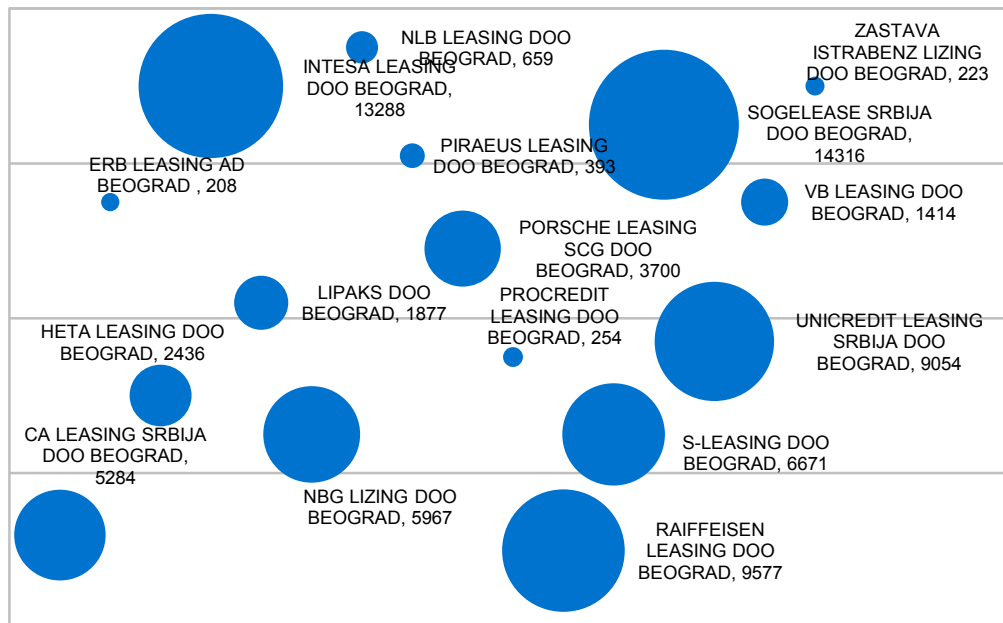
**Укупан капитал** износио је 9,3 милијарде динара (за 2,3% мање него на крају претходног тромесечја).

Као и у претходном тромесечју, четири даваоца финансијског лизинга, према својој укупној билансној активи, чинила су чак 61,3% тржишта финансијског лизинга. С друге стране, три даваоца финансијског лизинга имају појединачно учешће мање од 10,0%, а преосталих девет давалаца финансијског лизинга имају појединачно учешће мање од 5,0% на овом тржишту.

На крају четвртог тромесечја 2017. године, у укупним доспелим ненаплаћеним потраживањима, највећи део односио се на потраживања од чијег је доспећа протекло више од 90 дана. Ова потраживања су, на дан 31. децембра 2017. године, износила 3,7 милијарди динара. Учешће тих потраживања у укупним бруто потраживањима по основу финансијског лизинга износило је 5,2%. Нето књиговодствена вредност потраживања од чијег је доспећа протекло више од 90 дана у укупном нето износу портфолија учествовала је са 0,2%.

Подаци о проценту учешћа појединачних давалаца финансијског лизинга на тржишту финансијског лизинга Србије, и по критеријуму укупне билансне активе, и по критеријуму висине износа потраживања по основу финансијског лизинга (портфолио), налазе се у другом делу овог извештаја, који се односи на билансну структуру.

Графикон 1. **Билансне суме давалаца финансијског лизинга**  
(на дан 31. 12. 2017, у млн RSD)



Извор: Народна банка Србије.

**Нето резултат пословања** на крају четвртог тромесечја 2017. године износио је 488,0 милиона динара. Од укупно 16 давалаца финансијског лизинга, пет давалаца је имало негативан нето резултат.

На крају четвртог тромесечја 2017. године, осам давалаца финансијског лизинга (*Intesa Leasing d.o.o. Beograd*, *OTP Lizing d.o.o. Beograd*, *CA Leasing d.o.o. Beograd*, *Sogelease Srbija d.o.o. Beograd*, *VB Leasing d.o.o. Beograd*, *S-Leasing d.o.o. Beograd*, *UniCredit Leasing Srbija d.o.o. Beograd* и *Porsche Leasing SCG d.o.o. Beograd*) имало је претходну сагласност Народне банке Србије за обављање послова заступања у осигурању, мада се учешће прихода по основу обављања ових послова не може сматрати значајном ставком у њиховим укупним приходима.

Два даваоца финансијског лизинга била су у поступку добровољне ликвидације, за чије спровођење су добили сагласност Народне банке Србије.

## 2. Билансна структура

### 2.1. Биланс стања

Укупна билансна актива свих давалаца финансијског лизинга, на дан 31. децембра 2017. године, износила је 75,3 милијарде динара, што је за 4,7% више него у претходном тромесечју.

У укупној билансној активи давалаца финансијског лизинга најзначајније учешће (86,7%) имала су потраживања по основу финансијског лизинга (портфолио). Ова потраживања износила су 65,3 милијарде динара, што је за 2,8% више него у претходном тромесечју.

Обртна имовина давалаца финансијског лизинга повећана је за 29,3%. На ово повећање највише је утицало повећање износа исказаног на позицији *готовина* и *готовински еквиваленти*, који се, у односу на крај претходног тромесечја, повећао за 85,3%.

На крају четвртог тромесечја 2017. године, капитал свих давалаца финансијског лизинга износио је 9,3 милијарде динара, са учешћем од 12,3% у укупној билансној пасиви. Укупан капитал, у односу на крај претходног тромесечја, мањи је за 2,3%.

У укупној билансној пасиви давалаца финансијског лизинга, на дан 31. децембра 2017. године, највеће учешће имале су дугорочне обавезе – 73,4%, у оквиру којих доминантно место заузимају обавезе по дугорочним кредитима добијеним од иностраних поверилаца. Иначе, инострани повериоци давалаца финансијског лизинга најчешће су њихови оснивачи или правна лица која послују у оквиру исте банкарске групе.

Укупне дугорочне обавезе су 31. децембра 2017. године биле за 4,9% веће него 30. септембра 2017. године.

Највећи део дугорочних обавеза чине дугорочни кредити у иностранству, који су у укупној билансној пасиви учествовали са 65,3%. На крају четвртог тромесечја 2017. године, дугорочни кредити у земљи су у укупној билансној пасиви учествовали са 8,1%. У поређењу с претходним тромесечјем, смањени су за 10,1%.

Учешће краткорочних обавеза у укупној билансној пасиви, на дан 31. децембра 2017. године, смањило се у односу на дан 30. септембра 2017. године, са 12,6% на 12,3%. У структури краткорочних обавеза, највећи део се односи на краткорочне кредите у земљи (91,3%). Укупне краткорочне обавезе су на дан 31. децембра 2017. године износиле 10,1 милијарду динара, што у односу на претходно тромесечје, кад су износиле 9,1 милијарду динара, представља повећање од 10,8%.

Највећи део билансне aktive давалаца финансијског лизинга, са аспекта валутне индексације, односио се на потраживања индексирана валутном клаузулом (85,7%), док се највећи део билансне пасиве давалаца финансијског лизинга односио на обавезе у страниој валути (65,5%), што кореспондира са структуром дуговања, ако се има у виду резидентност поверилаца.

Упоредни биланс стања давалаца финансијског лизинга у хиљадама динара, на дане 31. децембра 2016. године и 31. децембра 2017. године, дат је у Табели 3.

Табела 3. Упоредни биланс стања давалаца финансијског лизинга  
(у 000 RSD)

Ред. број	ПОЗИЦИЈА	31. 12. 2016.		31. 12. 2017.		% раста 31. 12. 17 / 31. 12. 16.
		Износ	%	Износ	%	
<b>АКТИВА</b>		<b>66.270.193</b>	<b>100,0</b>	<b>75.321.330</b>	<b>100,0</b>	<b>13,7</b>
<b>1.</b>	<b>СТАЛНА ИМОВИНА</b>	<b>58.239.540</b>	<b>87,9</b>	<b>66.102.295</b>	<b>87,8</b>	<b>13,5</b>
1.1.	Некретнине, постројења и опрема	219.305	0,3	200.705	0,3	-8,5
1.2.	Потраживања по основу финансијског лизинга	56.912.588	85,9	65.278.470	86,7	14,7
1.3.	Дугорочна финансијска средства	1.062.644	1,6	562.020	0,7	-47,1
1.4.	Остала стална имовина	45.003	0,1	61.100	0,1	35,8
<b>2.</b>	<b>ОБРТНА ИМОВИНА</b>	<b>8.030.653</b>	<b>12,1</b>	<b>9.319.035</b>	<b>12,2</b>	<b>14,8</b>
2.1.	Готовина и готовински еквиваленти	3.936.525	5,9	3.961.690	5,3	0,6
2.2.	Краткорочна потраживања из финансијског лизинга	126.630	0,2	119.807	0,2	-5,4
2.3.	Краткорочна финансијска средства	2.602.320	3,9	3.974.327	5,3	52,7
2.4.	Остала краткорочна потраживања	376.680	0,6	219.996	0,3	-41,6
2.5.	Остала обртна имовина и одложена пореска средства	988.498	1,5	943.215	1,0	-4,6
<b>ПАСИВА</b>		<b>66.270.193</b>	<b>100,0</b>	<b>75.321.330</b>	<b>100,0</b>	<b>13,7</b>
<b>1.</b>	<b>КАПИТАЛ</b>	<b>8.364.361</b>	<b>13,9</b>	<b>9.258.775</b>	<b>12,3</b>	<b>10,7</b>
1.1.	Основни капитал	6.990.787	11,1	7.230.976	9,6	3,4
1.2.	Резерве	40.151	0,1	40.151	0,1	0,0
1.3.	Ревалоризационе резерве	354	0,0	429	0,0	21,2
1.4.	Нето нереализовани добици/губици	11.879	0,0	9.731	0,0	-18,1
1.5.	Нераспоређена добит	3.686.031	6,5	4.591.139	6,1	24,6
1.6.	Губитак	2.364.841	3,7	2.613.651	3,5	10,5
1.7.	Стечене сопствене акције и сопствени удели	0	0,0	0	0,0	-
<b>2.</b>	<b>ДУГОРОЧНА РЕЗЕРВИСАЊА И ОБАВЕЗЕ</b>	<b>49.829.348</b>	<b>75,2</b>	<b>55.997.862</b>	<b>74,3</b>	<b>12,4</b>
2.1.	Дугорочна резервисања	819.920	1,2	743.767	1,0	-9,3
2.2.	Дугорочне обавезе	49.009.428	74,0	55.254.095	73,4	12,7
2.2.1.	<i>Дугорочни кредити у земљи</i>	6.040.976	9,1	6.106.064	8,1	1,1
2.2.2.	<i>Дугорочни кредити у иностранству</i>	42.943.758	64,8	49.148.031	65,3	14,4
2.2.3.	<i>Остале дугорочне обавезе</i>	24.694	0,0	0	0,0	-100,0
<b>3.</b>	<b>КРАТКОРОЧНЕ ОБАВЕЗЕ</b>	<b>8.076.484</b>	<b>12,2</b>	<b>10.064.693</b>	<b>13,4</b>	<b>24,6</b>



Табела 3. Упоредни биланс стања давалаца финансијског лизинга  
(у 000 RSD)

Ред. број	ПОЗИЦИЈА	31. 12. 2016.		31. 12. 2017.		% раста 31. 12. 17 / 31. 12. 16.
		Износ	%	Износ	%	
3.1.	Краткорочне финансијске обавезе	6.464.271	9,8	9.256.470	12,3	43,2
3.1.1.	<i>Краткорочни кредити у земљи</i>	6.398.679	9,7	9.187.015	12,2	43,6
3.1.2.	<i>Краткорочни кредити у иностранству</i>	0	0,0	0	0,0	0,0
3.1.3.	<i>Обавезе по основу камата и осталих трошкова финансирања</i>	65.592	0,1	69.455	0,1	5,9
3.2.	Обавезе из финансијског лизинга	325.202	0,5	249.286	0,3	-23,3
3.3.	Остале обавезе и одложене пореске обавезе	1.287.011	1,9	558.937	1,9	-56,6

Извор: Народна банка Србије

## 2.2. Тржишно учешће

За потребе праћења структуре тржишта финансијског лизинга и степена конкуренције између давалаца финансијског лизинга, поред појединачног и укупног тржишног учешћа према висини билансне активе, извршен је и обрачун Херфиндал–Хиршмановог индекса. Такође, на основу појединачног тржишног учешћа према висини потраживања по основу финансијског лизинга (портфолија), утврђен је и ранг према овом критеријуму.

Табела 4. Тржишно учешће давалаца финансијског лизинга према билансној активи

Ранг	Давалац лизинга	Билансна активна (у 000 RSD)	Учешће	Давалац лизинга	Билансна активна (у 000 RSD)	Учешће	
1.	Sogelease Srbija d.o.o. Beograd	14.3164.89	19,0%	9.	Heta Leasing d.o.o. Beograd	2.436.237	3,2%
2.	Intesa Leasing d.o.o. Beograd	13.287.610	17,6%	10.	Lipaks Leasing d.o.o. Beograd	1.877.143	2,5%
3.	Raiffeisen Leasing d.o.o. Beograd	9.576.790	12,7%	11.	VB Leasing d.o.o. Beograd	1.414.062	1,9%
4.	UniCredit Leasing d.o.o. Beograd	9.053.706	12,0%	12.	NLB Leasing d.o.o. Beograd u likvidaciji	658.619	0,9%
5.	S-Leasing d.o.o. Beograd	6.671.465	8,9%	13.	Piraeus Leasing d.o.o. Beograd	393.046	0,5%
6.	NBG Lizing d.o.o. Beograd	5.967.340	7,9%	14.	Procredit Leasing d.o.o. Beograd	254.086	0,3%
7.	CA Leasing Srbija d.o.o. Beograd	5.284.271	7,0%	15.	ERB Leasing a.d.Beograd	222.235	0,3%
8.	Porsche Leasing SCG d.o.o. Beograd	3.699.644	4,9%	16.	Zastava Istrabenz Lizing d.o.o. Beograd	208.235	0,3%
<b>УКУПНО</b>		<b>75.321.330</b>	<b>100,0%</b>				

Извор: Народна банка Србије.

Прва четири даваоца финансијског лизинга, која иначе чине више од половине тржишта финансијског лизинга, и даље су се одржала на позицијама на којима су били на крају претходног тромесечја, као и на крају претходне године.

Табела 5. Тржишно учешће давалаца финансијског лизинга према потраживањима по основу финансијског лизинга (портфолио)

Р. бр.	Давалац лизинга	Портфолио (у 000 RSD)	Учешће	Р. бр.	Давалац лизинга	Портфолио (у 000 RSD)	Учешће
1.	Sogelease Srbija d.o.o. Beograd	12.351.713	18,9%	9.	VB Leasing d.o.o. Beograd	1.321.408	2,0%
2.	Intesa Leasing d.o.o. Beograd	12.126.393	18,6%	10.	Lipaks Leasing d.o.o. Beograd	1.163.460	1,8%
3.	Raiffeisen Leasing d.o.o. Beograd	9.043.879	13,9%	11.	Piraeus Leasing d.o.o. Beograd	164.364	0,3%
4.	UniCredit Leasing d.o.o. Beograd	8.112.892	12,4%	12.	Heta Leasing d.o.o. Beograd	161.357	0,2%
5.	S-Leasing d.o.o. Beograd	6.495.281	10,0%	13.	Zastava Istrabenz Lizing d.o.o. Beograd	152.847	0,2%
6.	NBG Lizing d.o.o. Beograd	5.454.224	8,4%	14.	NLB Leasing d.o.o. Beograd u likvidaciji	16.828	0,0%
7.	CA Leasing d.o.o. Beograd	5.111.425	7,8%	15.	ERB Leasing a.d.Beograd	6.563	0,0%
8.	Porsche Leasing SCG d.o.o. Beograd	3.593.840	5,5%	16.	Procredit Leasing d.o.o. Beograd	1.996	0,0%
<b>УКУПНО</b>		<b>65.278.470</b>	<b>100,0%</b>				

Извор: Народна банка Србије.

Такође, тржишно учешће давалаца финансијског лизинга према портфолију, у односу на претходно тромесечје, незнатно се променило.

Према Херфиндал–Хиршмановом индексу, који је на дан 31. децембра 2017. године износио 1.317,4, тржиште финансијског лизинга спада у категорију тржишта са умереном концентрацијом.

### 2.3. Биланс успеха

Укупан резултат пре опорезивања на нивоу сектора финансијског лизинга на дан 31. децембра 2017. године био је позитиван и износио је 671,4 милиона динара. Од укупног броја давалаца финансијског лизинга, пет давалаца финансијског лизинга имало је негативан резултат пре опорезивања (у износу од 267,7 милиона динара), док су остали даваоци финансијског лизинга остварили позитиван резултат пре опорезивања.

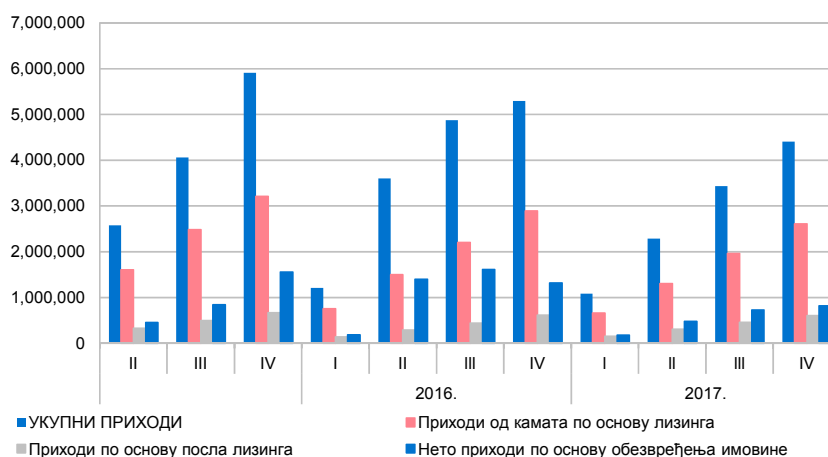
У поређењу с четвртим тромесечјем претходне године, кад је износио 1,3 милијарде динара, резултат пословања сектора финансијског лизинга на дан 31.

децембра 2017. године мањи је за 48,2%. Укупни приходи и добици на дан 31. децембра 2017. године, у односу на 31. децембра 2016. године, смањени су за 16,8%, а укупни расходи и губици за 6,7%.

Најзначајнија категорија прихода давалаца финансијског лизинга били су приходи од камата по основу финансијског лизинга (као основни приходи давалаца финансијског лизинга), чије је учешће на дан 31. децембра 2017. године у укупним приходима износило 59,2%. У структури прихода по висини учешћа следе нето приходи од умањења обезвређења имовине (са 18,5%) и приходи по основу посла финансијског лизинга – приходи у вези с реализацијом основног посла (са 13,7%). Остали добици и приходи (приходи од премија, субвенција, дотација, донација, приходи од укидања дугорочних резервисања итд.) учествовали су са 6,2% у укупним приходима. Што се тиче осталих категорија прихода, њихово учешће у структури укупних прихода није знатније промењено.

Структура најзначајнијих прихода приказана је у Графикону 2 – Структура прихода.

Графикон 2. Структура прихода

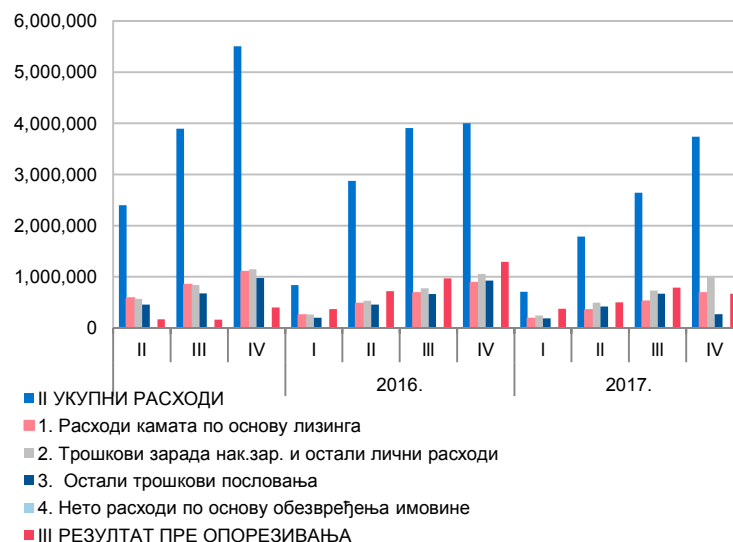


Извор: Народна банка Србије.

У структури укупних расхода највеће учешће имали су трошкови зарада, накнада зарада и остали лични расходи (26,7%), затим остали трошкови пословања (24,6%), расходи камата по основу лизинга (18,2%), трошкови амортизације и резервисања (7,3%), док су трошкови по основу посла финансијског лизинга учествовали са 6,1% у укупним расходима.

Структура најзначајнијих расхода приказана је у Графикону 3 – Структура расхода.

Графикон 3. Структура расхода



Извор: Народна банка Србије.

Упоредни збирни биланс успеха свих давалаца финансијског лизинга у хиљадама динара, на дане 31. децембра 2016. године и 31. децембра 2017. године, дат је у Табели 6.

Табела 6. Збирни биланс успеха давалаца лизинга (у 000 RSD)

Ред. број	ПОЗИЦИЈА	31.12. 2016.	% у укуп. прих.	31.12. 2017.	% у укуп. прих.	% раста 2016/2017.
<b>ПРИХОДИ И РАСХОДИ ИЗ РЕДОВНОГ ПОСЛОВАЊА</b>						
ПОСЛОВНИ ПРИХОДИ И РАСХОДИ						
1.	Приходи од камата по основу финансијског лизинга	2.887.219	54,5	2.607.014	59,2	-9,7
2.	Расходи камата по основу посла финансијског лизинга	882.978	16,7	681.277	15,5	-22,8
3.	Приходи по основу посла финансијског лизинга	617.234	11,7	605.472	13,7	-1,9
4.	Трошкови по основу посла финансијског лизинга	224.482	4,2	227.133	5,2	1,2
<b>1.</b>	<b>ПОСЛОВНИ РЕЗУЛТАТ</b>	<b>2.396.993</b>	<b>45,3</b>	<b>2.304.076</b>	<b>52,3</b>	<b>-3,9</b>
ОСТАЛИ ПРИХОДИ И РАСХОДИ						
5.	Нето приходи од осталих камата	43.930	0,8	85.437	1,9	94,5
6.	Нето расходи од осталих камата	0,0	0,0	0,0	0,0	-

Табела 6. **Збирни биланс успеха давалаца лизинга**  
(у 000 RSD)

Ред. број	ПОЗИЦИЈА	31.12. 2016.	% у укуп. прих.	31.12. 2017.	% у укуп. прих.	% раста 2016/2017.
7.	Нето приходи од курсних разлика и ефеката валутне клаузуле	84.252	1,6	0,0	0,0	-
8.	Нето расходи од курсних разлика и ефеката валутне клаузуле	0,0	0,0	193.964	4,4	-
9.	Нето приходи од учешћа у добитку зависних правних лица и заједничких улагања	0	0,0	0	0,0	-
10.	Нето расходи од учешћа у губитку зависних правних лица и заједничких улагања	0	0,0	0	0,0	-
11.	Нето добици по основу продаје и закупа	95.750	1,8	10.280	0,2	-89,3
12.	Нето губици по основу продаје и закупа	0,0	0,0	0,0	0,0	-
13.	Трошкови зарада, накнада зарада и остали лични расходи	1.059.043	20,0	997.612	22,6	-5,8
14.	Трошкови амортизације и резервисања	166.901	3,2	272.072	6,2	63,0
15.	Остали трошкови пословања	925.969	17,5	919.926	20,9	-0,7
16.	Нето добитак од продаје нематеријалних улагања, некретнина, постројења, опреме и осталих средстава	25.533	0,5	7.870	0,2	-69,2
17.	Нето губитак од продаје нематеријалних улагања, некретнина, постројења, опреме и осталих средстава	0	0,0	0	0,0	-
18.	Нето добитак од продаје учешћа у капиталу и хартија од вредности	592	0,0	0	0,0	-
19.	Нето губитак од продаје учешћа у капиталу и хартија од вредности	0	0,0	0	0,0	-
20.	Нето приходи од усклађивања вредности имовине	1.319.075	33,1	816.943	18,5	-38,1
21.	Нето расходи од усклађивања вредности имовине	0	0,0	0	0,0	-
22.	Остали добици и приходи	223.559	7,4	272.876	6,2	22,1
23.	Остали губици и расходи	742.827	30,9	442.522	10,0	-40,4
<b>II.</b>	<b>РЕЗУЛТАТ ИЗ РЕДОВНОГ ПОСЛОВАЊА</b>	<b>1.294.944</b>	<b>24,4</b>	<b>671.386</b>	<b>15,2</b>	<b>-48,2</b>
24.	НЕТО ДОБИТАК ПОСЛОВАЊА КОЈЕ СЕ ОБУСТАВЉА	0	0,0	0	0,0	-
25.	НЕТО ГУБИТАК ПОСЛОВАЊА КОЈЕ СЕ ОБУСТАВЉА	0	0,0	0	0,0	-
<b>III.</b>	<b>РЕЗУЛТАТ ПРЕ ОПОРЕЗИВАЊА</b>	<b>1.294.944</b>	<b>24,4</b>	<b>671.386</b>	<b>15,2</b>	<b>-48,2</b>
26.	ПОРЕЗ НА ДОБИТАК					
26.1.	1. Порески расход периода	168.028	3,2	163.458	3,7	-2,7
26.2.	2. Одложени порески расходи периода	1.236	0,0	20.784	0,5	1581,6
26.3.	3. Одложени порески приходи периода	7.465	0,1	864	0,0	-88,4
27.	Исплаћена лична примања послодавцу	0	0,0	0	0,0	-
<b>IV.</b>	<b>НЕТО РЕЗУЛТАТ</b>	<b>1.133.145</b>	<b>21,4</b>	<b>488.008</b>	<b>11,1</b>	<b>-56,9</b>
<b>V.</b>	<b>УКУПНИ ПРИХОДИ И ДОБИЦИ</b>	<b>5.297.144</b>	<b>100,0</b>	<b>4.405.892</b>	<b>100,0</b>	<b>-16,8</b>
<b>VI.</b>	<b>УКУПНИ РАСХОДИ И ГУБИЦИ</b>	<b>4.002.200</b>	<b>75,6</b>	<b>3.734.506</b>	<b>84,8</b>	<b>-6,7</b>

Извор: Народна банка Србије.

### 3. Структура пласмана и квалитет активе

#### 3.1. Структура пласмана по основу финансијског лизинга

У четвртом тромесечју 2017. године, као и годинама уназад, највеће учешће у структури пласмана према примаоцу лизинга (84,2%) чине пласмани по основу финансијског лизинга одобрених привредним друштвима која не припадају финансијском сектору.

Са аспекта предмета лизинга, на крају четвртог тромесечја 2017. године, највеће учешће у пласманима по основу финансијског лизинга и даље се односи на финансирање теретних возила, минибуса и аутобуса (43,1%), као и на финансирање путничких возила (33,2%). Остали предмети лизинга, као и у претходним периодима, заступљени су са око 10,0% учешћа или испод тог процента.

У секторској структури пласмана по основу финансијског лизинга, у овом тромесечју најзначајније учешће имали су сектори саобраћаја, складиштења, информисања и комуникација (35,2%). Значајније учешће имао је сектор трговине (15,3%), затим сектор прерађивачке индустрије, рударства и снабдевања водом (13,7%), као и сектор грађевинарства (7,1%).

#### 3.2. Квалитет активе

Потраживања по основу финансијског лизинга, на дан 31. децембра 2017. године, износила су 65,3 милијарде динара, што у односу на крај 2016. године, када су износила 56,9 милијарди динара, представља повећање од 14,7%.

На крају четвртог тромесечја 2017. године, доспела ненаплаћена бруто потраживања износила су 4,5 милијарди динара, што чини 6,5% бруто потраживања по основу финансијског лизинга. У односу на крај 2016. године, када су ова потраживања износила 5,8 милијарди динара, уочава се наставак позитивног тренда – ова потраживања бележе смањење. На крају 2015. године ова потраживања су износила чак 7,4 милијарде динара.

Нето књиговодствена вредност доспелих ненаплаћених потраживања износила је 791,9 милиона динара, тако да је њено учешће у портфолију износило 1,2%. Нето књиговодствена вредност доспелих ненаплаћених потраживања, у односу на крај 2016. године, мања је за 16,7%, док је у односу на крај 2015. године, кад су ова потраживања износила 1,5 милијарди динара, мања за 47,2%.

У односу на износ капитала сектора финансијског лизинга на дан 31. децембра 2017. године, нето доспела ненаплаћена потраживања релативно су ниска (8,6%).

На крају четвртог тромесечја 2017. године, у укупним доспелим ненаплаћеним потраживањима, највећи део односио се на потраживања од чијег је доспећа протекло више од 90 дана. Ова потраживања су, на дан 31. децембра 2017. године, износила 3,7 милијарди динара. Учешће тих потраживања у укупним бруто

потраживањима по основу финансијског лизинга износило је 5,2%. Нето књиговодствена вредност потраживања од чијег је доспећа протекло више од 90 дана у укупном нето износу портфолија учествовала је са 0,2%, што је побољшање у односу на крај прошле године (0,6%), односно на крај 2015. године (1,4%).

Исправка вредности и доспелих и недоспелих потраживања на дан 31. децембра 2017. године износила је 4,7 милијарди динара, а њен удео у укупним бруто потраживањима по основу финансијског лизинга – 6,6%, док је на крају претходне године износио 10,7%. У односу на крај 2015. године, када су исправке вредности износиле 9,7 милијарди динара, са учешћем од 15,5% у укупним бруто потраживањима, ова вредност представља знатно смањење.

У току четвртог тромесечја 2017. године, даваоци финансијског лизинга имали су враћених предмета лизинга у вредности од 1,8 милијарди динара, што је, заједно с пренетим стањем из ранијих година, износило 2,1 милијарду динара и представља 3,2% портфолија. Од наведене укупне вредности враћених предмета лизинга, даваоци финансијског лизинга су 13,5% поново дали у финансијски лизинг, 76,8% су продали, за сопствене потребе активирано је 0,02%, док је 5,2% остало неангажовано. На дан 31. децембра 2017. године, стање нето књиговодствене вредности враћених предмета лизинга износило је 120,7 милиона динара, што представља 0,2% портфолија.

#### 4. Показатељи пословања

На крају четвртог тромесечја 2017. године, стопа приноса на просечну активу (*ROA*) и приноса на просечан капитал (*ROE*) нижа је него на крају истог тромесечја 2016. године. Показатељ *ROA*, у односу на 31. децембар 2016, смањен је са 2,05% на 0,95%, док је показатељ *ROE* на крају четвртог тромесечја 2017. године износио 7,62%, што је знатно мање него у истом тромесечју 2016, када је овај показатељ износио 16,00%.

Нето каматна маржа износила је 3,29% (на крају четвртог тромесечја 2016. године износила је 3,74%). Просечна активна каматна стопа нижа је на крају четвртог тромесечја 2017. године и износила је 4,50% (на крају четвртог тромесечја 2016. године износила је 5,47%), као и просечна пасивна каматна стопа, која је на крају четвртог тромесечја 2017. године износила 1,23% (на крају четвртог тромесечја 2016. године износила је 1,79%).