



**НАРОДНА БАНКА СРБИЈЕ**  
СЕКТОР ЗА КОНТРОЛУ ПОСЛОВАЊА БАНАКА

**СЕКТОР ФИНАНСИЈСКОГ ЛИЗИНГА  
У СРБИЈИ**

**Извештај за прво тромесечје 2017. године**

Јун 2017. године

**Садржај:**

1. Основни подаци о сектору финансијског лизинга у Србији .....	2
1.1. Преглед основних параметара релевантних за сектор финансијског лизинга .....	2
2. Билансна структура .....	6
2.1. Биланс стања .....	6
2.2. Тржишно учешће .....	8
2.3. Биланс успеха .....	10
3. Структура пласмана и квалитет активе .....	13
3.1. Структура пласмана по основу финансијског лизинга .....	13
3.2. Квалитет активе .....	14
4. Показатељи пословања .....	15

## 1. Основни подаци о сектору финансијског лизинга у Србији<sup>1</sup>

На крају првог тромесечја 2017. године, као и у претходном периоду, у сектору финансијског лизинга Републике Србије пословало је 16 давалаца финансијског лизинга:

- |   |   |
|---|---|
| 1. CA Leasing Srbija d.o.o. Beograd         | 9. Porsche Leasing SCG d.o.o. Beograd       |
| 2. ERB Leasing a.d. Beograd                 | 10. Procredit Leasing d.o.o. Beograd        |
| 3. Heta Leasing d.o.o. Beograd              | 11. Raiffeisen Leasing d.o.o. Beograd       |
| 4. Intesa Leasing d.o.o. Beograd            | 12. S-Leasing d.o.o. Beograd                |
| 5. LIPAKS d.o.o. Beograd                    | 13. Sogelease Srbija d.o.o. Beograd         |
| 6. NBG Lizing d.o.o. Beograd                | 14. UniCredit Leasing Srbija d.o.o. Beograd |
| 7. NLB Leasing d.o.o. Beograd u likvidaciji | 15. VB Leasing d.o.o. Beograd               |
| 8. Piraeus Leasing d.o.o. Beograd           | 16. Zastava Istrabenz Lizing d.o.o. Beograd |

### 1.1. Преглед основних параметара релевантних за сектор финансијског лизинга

(број запослених, укупна билансна актива, укупан капитал – исказани и према резидентности оснивача давалаца финансијског лизинга и у укупном износу)

Табела 1. Преглед основних параметара  
(у хиљадама динара, у %, на дан 31. 3. 2017)

Власничка структура према националности (резидентности) власника	Број	Актива		Капитал		Запослени	
		Износ	Учешће	Износ	Учешће	Број	Учешће
Даваоци лизинга у 100% или већинском власништву домаћих лица	8	50.894.188	77,3%	4.929.778	57,7%	255	68,5%
Даваоци лизинга у 100% или већинском власништву страних правних лица	8	14.935.055	22,7%	3.619.265	42,3%	117	31,5%
<b>Укупно</b>	<b>16</b>	<b>65.829.243</b>	<b>100,0%</b>	<b>8.549.043</b>	<b>100,0%</b>	<b>372</b>	<b>100,0%</b>

Власничка структура давалаца финансијског лизинга, према критеријуму резидентности оснивача, није се променила у односу на претходно тромесечје. Наиме, укупно осам давалаца финансијског лизинга је у 100% или већинском

<sup>1</sup> Сви подаци у овом извештају дати су на основу извештаја које су даваоци финансијског лизинга доставили Народној банци Србије за четврто тромесечје 2016. године, сагласно прописима, и чија исправност није била предмет непосредног надзора Народне банке Србије.

власништву страних правних лица, док је других осам давалаца финансијског лизинга у 100% или већинском власништву домаћих лица (од чега седам у власништву домаћих банака са страним капиталом) (Табела 1).

Спецификација давалаца финансијског лизинга с процентом учешћа власника у капиталу даваоца финансијског лизинга приказана је у Табели 2.

**Табела 2 – Преглед власничке структуре давалаца финансијског лизинга**

Ред. бр.	Давалац финансијског лизинга	Власник	% власништва
1.	CA Leasing Srbija d.o.o. Beograd	Credit Agricole Banka Srbija a.d. Novi Sad	100
2.	ERB Leasing a.d. Beograd	EFG New Europe Holding b.v, Amsterdam, Холандија EFG Eurobank Ergasias s.a. Athens, Грчка Eurobank a.d. Beograd	48,63 25,81 25,56
3.	Heta Leasing d.o.o. Beograd	HETA Asset Resolution GmbH, Klagenfurt, Аустрија	100
4.	Intesa Leasing d.o.o. Beograd	Banca Intesa a.d. Beograd	100
5.	LIPAKS d.o.o. Beograd	Мирко Жежељ Зоран Танасић Сандра Џодић Милорад Милић	48,19 48,19 3,11 0,51
6.	NBG Lizing d.o.o. Beograd	National bank of Greece s.a. Athens, Грчка	100
7.	NLB Leasing d.o.o. Beograd u likvidaciji	Nova Ljubljanska banka d.d. Ljubljana, Словенија	100
8.	Piraeus Leasing d.o.o. Beograd	Piraeus Bank s.a. Athens, Грчка Piraeus Bank a.d. Beograd	51,00 49,00
9.	Porsche Leasing SCG d.o.o. Beograd	Porsche Bank AG, Salzburg, Аустрија	100
10.	Procredit Leasing d.o.o. Beograd	ProCredit Bank a.d Beograd	100
11.	Raiffeisen Leasing d.o.o. Beograd	Raiffeisen banka a.d . Beograd	100
12.	S-Leasing d.o.o. Beograd	Steiermarkische Bank und Sparkassen Aktiengesellschaft, Graz, Аустрија Erste Bank a.d. Novi Sad	25 75
13.	Sogelease Srbija d.o.o. Beograd	Societe Generale Bank Srbija a.d. Beograd	100
14.	UniCredit Leasing Srbija d.o.o. Beograd	UniCredit bank Srbija a.d. Beograd	100
15.	VB Leasing d.o.o. Beograd	VB-Leasing International Holding GmbH, Vienna, Аустрија	100
16.	Zastava Istrabenz Lizing d.o.o. Beograd	Istrabenz D.D. Koper, Словенија Група Застава возила а.д. Крагујевац – у реструктурирању	95,2 4,8

Извор: НБС.

Класификација давалаца финансијског лизинга, према критеријуму секторске припадности (банкарски/небанкарски сектор) њихових оснивача, остала је непромењена од почетка функционисања уређеног тржишта финансијског лизинга у Републици Србији. Тако су оснивачи 14 давалаца финансијског лизинга банке, чланице банкарских група или друге финансијске институције, док су само два даваоца финансијског лизинга у већинском власништву лица која не припадају банкарском сектору.

**Број запослених** у сектору финансијског лизинга на крају овог тромесечја износио је 372, што је за 12 запослених мање него на крају претходног тромесечја.

**Укупна билансна актива** сектора финансијског лизинга износила је 65,8 млрд динара (за 0,7% мање у односу на крај претходног тромесечја).

**Укупан капитал** износио је 8,5 млрд динара (за 2,2% више у односу на крај претходног тромесечја).

Као и у претходном тромесечју, четири даваоца финансијског лизинга, према својој укупној билансној активи, чине чак 56,8% тржишта финансијског лизинга, три даваоца финансијског лизинга имају појединачно учешће мање од 10,0%, док преосталих девет давалаца финансијског лизинга имају појединачно учешће мање од 5,0% на овом тржишту.

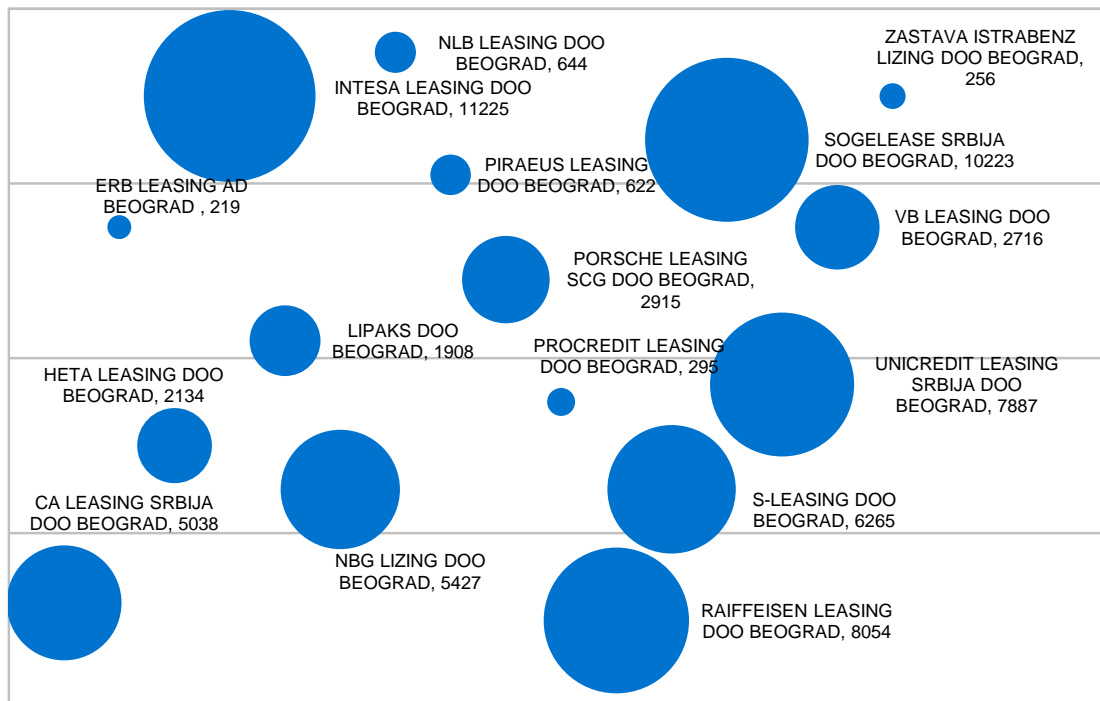
**Сектор финансијског лизинга је профитабилан** – стопа приноса на активу (*ROA*) на дан 31. марта 2017. износила је 2,29%, а стопа приноса на укупан капитал (*ROE*) – 17,91%.

**Сектор финансијског лизинга има веома ниско учешће проблематичних пласмана у укупним пласманима.** Учешће проблематичних (ненаплаћених) потраживања по основу финансијског лизинга од чијег доспећа је протекло више од 90 дана и у односу на бруто и у односу на нето потраживања по основу финансијског лизинга релативно је ниско.

Са стањем на дан 31. марта 2017. године, доспела ненаплаћена бруто потраживања од чијег је доспећа протекло више од 90 дана чинила су 7,9% укупних бруто потраживања по основу финансијског лизинга, док су доспела ненаплаћена нето потраживања од чијег је доспећа протекло више од 90 дана чинила само 0,6% укупних нето потраживања по основу финансијског лизинга.

Подаци о проценту учешћа појединачних давалаца финансијског лизинга на тржишту финансијског лизинга Републике Србије како по критеријуму укупне билансне активе тако и по критеријуму висине износа потраживања по основу финансијског лизинга (портфолио) налазе се у другом делу овог извештаја који се односи на билансну структуру.

Графикон 1. **Билансне суме давалаца финансијског лизинга**  
(на дан 31. 3. 2017, у млн RSD)



Извор: НБС.

**Нето резултат пословања** на крају првог тромесечја 2017. године износио је 353,1 млн динара. Од укупно 16 давалаца финансијског лизинга, два даваоца су имала негативан нето резултат.

На крају првог тромесечја 2017. године седам давалаца финансијског лизинга (*Intesa Leasing d.o.o. Beograd*, *NBG Lizing d.o.o. Beograd*, *CA Leasing d.o.o. Beograd*, *Sogelease Srbija d.o.o. Beograd*, *VB Leasing d.o.o. Beograd*, *S-Leasing d.o.o. Beograd* и *UniCredit Leasing d.o.o. Beograd*) имало је претходну сагласност Народне банке Србије за обављање послова заступања у осигурању, мада се учешће прихода по основу обављања ових послова не може сматрати значајном ставком у њиховим укупним приходима.

Један давалац финансијског лизинга је у поступку добровољне ликвидације, за чије спровођење је добио сагласност Народне банке Србије.

## 2. Билансна структура

### 2.1. Биланс стања

Укупна билансна актива свих давалаца финансијског лизинга је на дан 31. марта 2017. године износила 65,8 млрд динара, што у односу на претходно тромесечје представља незнатно смањење од 0,7%.

У укупној билансној активи давалаца финансијског лизинга, најзначајније учешће (87,6%) имала су потраживања по основу финансијског лизинга (портфолио). Ова потраживања износила су 57,6 млрд динара, или за 1,3% више у поређењу с претходним тромесечјем.

Обртна имовина давалаца финансијског лизинга бележи смањење од 14,0%. На ово смањење највише је утицало смањење износа исказаног на позицији готовина и готовински еквиваленти, који је у односу на крај претходног тромесечја мањи за 28,6%.

Капитал свих давалаца финансијског лизинга на крају првог тромесечја 2017. године износио је 8,5 млрд динара, са учешћем од 13,0% у укупној билансној пасиви. Укупан капитал се у односу на крај претходног тромесечја повећао за 2,2%.

У укупној билансној пасиви давалаца финансијског лизинга, на дан 31. марта 2017. године највеће учешће имале су дугорочне обавезе 77,3%, у оквиру којих доминантно место заузимају обавезе по дугорочним кредитима добијеним од иностраних поверилаца (њихово учешће у укупној пасиви износи 67,9%). Иначе, инострани повериоци давалаца финансијског лизинга најчешће су њихови оснивачи или правна лица која послују у оквиру исте банкарске групе.

Укупне дугорочне обавезе су на дан 31. марта 2017. биле за 3,8% веће у поређењу са 31. децембром 2016. године.

Највећи део дугорочних обавеза чине дугорочни кредити у иностранству, који су у укупној билансној пасиви учествовали са 67,9%. Дугорочни кредити у земљи су на крају првог тромесечја 2017. године у укупној билансној пасиви учествовали са 9,4%. У поређењу с претходним тромесечјем повећани су за 2,4%.

Учешће краткорочних обавеза у укупној билансној пасиви на дан 31. марта 2017. године смањило се у односу на крај 2016. године са 12,2% на 8,5%. У структури краткорочних обавеза, највећи део односи се на краткорочне кредите у земљи (67,8%). Укупне краткорочне обавезе су на дан 31. марта 2017. године износиле 5,6 млрд динара, што у односу на претходно тромесечје, кад су износиле 8,1 млрд динара, представља смањење од 30,8%.

Највећи део билансне aktive давалаца финансијског лизинга, са аспекта валутне индексације, односио се на потраживања индексирана валутном

клаузулом (86,2%), док се највећи део билансне пасиве давалаца финансијског лизинга односио на обавезе у иностраној валути (68,2%), што кореспондира са структуром дуговања, имајући у виду резидентност поверилаца.

Упоредни биланс стања давалаца финансијског лизинга у хиљадама динара на дан 31. децембра 2016. године и 31. марта 2017. године дат је у Табели 3.

Табела 3. Упоредни биланс стања давалаца финансијског лизинга  
(у хиљадама RSD)

Ред. број	ПОЗИЦИЈА	31. 12. 2016.		31. 3. 2017.		% раста 31. 03. 17/ 31. 12. 16.
		Износ	%	Износ	%	
<b>АКТИВА</b>		<b>66.270.193</b>	<b>100,0</b>	<b>65.829.243</b>	<b>100,0</b>	<b>-0,7</b>
<b>1.</b>	<b>СТАЛНА ИМОВИНА</b>	<b>58.239.540</b>	<b>87,9</b>	<b>58.925.948</b>	<b>89,5</b>	<b>1,2</b>
1.1.	Некретнине, постројења и опрема	219.305	0,3	209.259	0,3	-4,6
1.2.	Потраживања по основу финансијског лизинга	56.912.588	85,9	57.643.871	87,6	1,3
1.3.	Дугорочна финансијска средства	1.062.644	1,6	1.027.480	1,6	-3,3
1.4.	Остала стална имовина	45.003	0,1	45.338	0,1	0,7
<b>2.</b>	<b>ОБРТНА ИМОВИНА</b>	<b>8.030.653</b>	<b>12,1</b>	<b>6.903.295</b>	<b>10,5</b>	<b>-14,0</b>
2.1.	Готовина и готовински еквиваленти	3.936.525	5,9	2.809.025	4,3	-28,6
2.2.	Краткорочна потраживања из финансијског лизинга	126.630	0,2	228.818	0,3	80,7
2.3.	Краткорочна финансијска средства	2.602.320	3,9	2.732.802	4,2	5,0
2.4.	Остала краткорочна потраживања	376.680	0,6	243.430	0,6	-35,4
2.5.	Остала обртна имовина и одложена пореска средства	988.498	1,5	889.220	1,4	-10,0
<b>ПАСИВА</b>		<b>66.270.193</b>	<b>100,0</b>	<b>65.829.243</b>	<b>100,0</b>	<b>-0,7</b>
<b>1.</b>	<b>КАПИТАЛ</b>	<b>8.364.361</b>	<b>13,9</b>	<b>8.549.043</b>	<b>13,0</b>	<b>2,2</b>
1.1.	Основни капитал	6.990.787	11,1	6.990.787	10,6	0,0
1.2.	Резерве	40.151	0,1	40.151	0,1	0,0
1.3.	Ревалоризационе резерве	354	0,0	354	0,0	0,0
1.4.	Нето нереализовани добици / губици	11.879	0,0	9.685	0,0	-18,5
1.5.	Нераспоређена добит	3.686.031	6,5	3.878.744	5,9	5,2
1.6.	Губитак	2.364.841	3,7	2.370.678	3,6	0,2
1.7.	Стечене сопствене акције и сопствени удели	0	0,0	0	0,0	-



Табела 3. Упоредни биланс стања давалаца финансијског лизинга  
(у хиљадама RSD)

Ред. број	ПОЗИЦИЈА	31. 12. 2016.		31. 3. 2017.		% раста 31. 03. 17/ 31. 12. 16.
		Износ	%	Износ	%	
<b>2.</b>	<b>ДУГОРОЧНА РЕЗЕРВИСАЊА И ОБАВЕЗЕ</b>	<b>49.829.348</b>	<b>75,2</b>	<b>51.692.221</b>	<b>78,5</b>	<b>3,7</b>
2.1.	Дугорочна резервисања	819.920	1,2	802.393	1,2	-2,1
2.2.	Дугорочне обавезе	49.009.428	74,0	50.889.828	77,3	3,8
2.2.1.	<i>Дугорочни кредити у земљи</i>	6.040.976	9,1	6.188.908	9,4	2,4
2.2.2.	<i>Дугорочни кредити у иностранству</i>	42.943.758	64,8	44.700.920	67,9	4,1
2.2.3.	<i>Остале дугорочне обавезе</i>	24.694	0,0	0	0,0	-100,0
<b>3.</b>	<b>КРАТКОРОЧНЕ ОБАВЕЗЕ</b>	<b>8.076.484</b>	<b>12,2</b>	<b>5.587.979</b>	<b>8,5</b>	<b>-30,8</b>
3.1.	Краткорочне финансијске обавезе	6.464.271	9,8	3.892.746	5,9	-39,8
3.1.1.	<i>Краткорочни кредити у земљи</i>	6.398.679	9,7	3.788.401	5,8	-40,8
3.1.2.	<i>Краткорочни кредити у иностранству</i>	0	0,0	0	0,0	0,0
3.1.3.	<i>Обавезе по основу камата и осталих трошкова финансирања</i>	65.592	0,1	104.345	0,2	59,1
3.2.	Обавезе из финансијског лизинга	325.202	0,5	336.874	0,5	3,6
3.3.	Остале обавезе и одложене пореске обавезе	1.287.011	1,9	1.358.359	2,1	5,5

Извор: НБС.

## 2.2. Тржишно учешће

За потребе праћења структуре тржишта финансијског лизинга и степена конкуренције између давалаца финансијског лизинга, поред појединачног и укупног тржишног учешћа према висини билансне активе, извршен је и обрачун Херфиндал–Хиршмановог индекса. Такође, на основу појединачног тржишног учешћа, према висини потраживања по основу финансијског лизинга (портфолија), утврђен је и ранг према овом критеријуму.

Табела 4. Тржишно учешће давалаца финансијског лизинга према билансној активи

Ранг	Давалац лизинга	Билансна актива (у 000 RSD)	Учешће	Давалац лизинга	Билансна актива (у 000 RSD)	Учешће
1.	Intesa Leasing d.o.o. Beograd	11.225.410	17,1%	9.	VB Leasing d.o.o. Beograd	2.715.924 4,1%
2.	Sogelease Srbija d.o.o. Beograd	10.222.506	15,5%	10.	Heta Leasing d.o.o. Beograd	2.134.192 3,2%
3.	Raiffeisen Leasing d.o.o. Beograd	8.053.953	12,2%	11.	Lipaks Leasing d.o.o. Beograd	1.907.613 2,9%
4.	UniCredit Leasing	7.887.315	12,0%	12.	NLB Leasing d.o.o. Beograd u	644.200 1,0%

Табела 4. Тржишно учешће давалаца финансијског лизинга према билансној активи

Ранг	Давалац лизинга	Билансна актива (у 000 RSD)	Учешће	Давалац лизинга	Билансна актива (у 000 RSD)	Учешће
	d.o.o. Beograd			likvidaciji		
5.	S-Leasing d.o.o. Beograd	6.264.728	9,5%	13. Piraeus Leasing d.o.o. Beograd	622.495	0,9%
6.	NBG Lizing d.o.o. Beograd	5.427.492	8,2%	14. Procredit Leasing d.o.o. Beograd	294.654	0,4%
7.	CA Leasing Srbija d.o.o. Beograd	5.038.009	7,7%	15. Zastava Istrabenz Lizing d.o.o. Beograd	256.297	0,4%
8.	Porsche Leasing SCG d.o.o. Beograd	2.915.403	4,4%	16. ERB Leasing a.d. Beograd	219.052	0,3%
	<b>УКУПНО</b>	<b>65.829.243</b>	<b>100,0%</b>			

Извор: НБС.

Прва четири даваоца финансијског лизинга, која, иначе, чине више од половине тржишта финансијског лизинга, и даље су се одржала на позицијама на којима су били на крају претходне године.

Табела 5. Тржишно учешће давалаца финансијског лизинга према потраживањима по основу финансијског лизинга (портфолио)

Ранг	Давалац лизинга	Портфолио (у 000 RSD)	Учешће	Давалац лизинга	Портфолио (у000 RSD)	Учешће
1.	Sogelease Srbija d.o.o. Beograd	10.060.547	17,5%	9. VB Leasing d.o.o. Beograd	2.550.415	4,4%
2.	Intesa Leasing d.o.o. Beograd	9.786.337	17,0%	10. Lipaks Leasing d.o.o. Beograd	1.012.817	1,8%
3.	Raiffeisen Leasing d.o.o. Beograd	7.411.865	12,9%	11. Heta Leasing d.o.o. Beograd	859.492	1,5%
4.	UniCredit Leasing d.o.o. Beograd	7.113.127	12,3%	12. Piraeus Leasing d.o.o. Beograd	451.705	0,8%
5.	S-Leasing d.o.o. Beograd	5.536.593	9,6%	13. Zastava Istrabenz Lizing d.o.o. Beograd	179.815	0,3%
6.	NBG Lizing d.o.o. Beograd	4.955.088	8,6%	14. NLB Leasing d.o.o. Beograd u likvidaciji	92.923	0,2%
7.	CA Leasing d.o.o. Beograd	4.812.383	8,3%	15. Procredit Leasing d.o.o. Beograd	36.614	0,1%
8.	Porsche Leasing SCG d.o.o. Beograd	2.764.909	4,8%	16. ERB Leasing a.d. Beograd	19.231	0,0%
	<b>УКУПНО</b>	<b>57.643.871</b>	<b>100,0%</b>			

Извор: НБС.

Тржишно учешће давалаца финансијског лизинга према портфолију незнатно се променило у односу на претходно тромесечје.

Према Херфиндал–Хиршмановом индексу, који је на дан 31. марта 2017. године износио 1.194,9, тржиште финансијског лизинга спада у категорију тржишта са умереном концентрацијом.

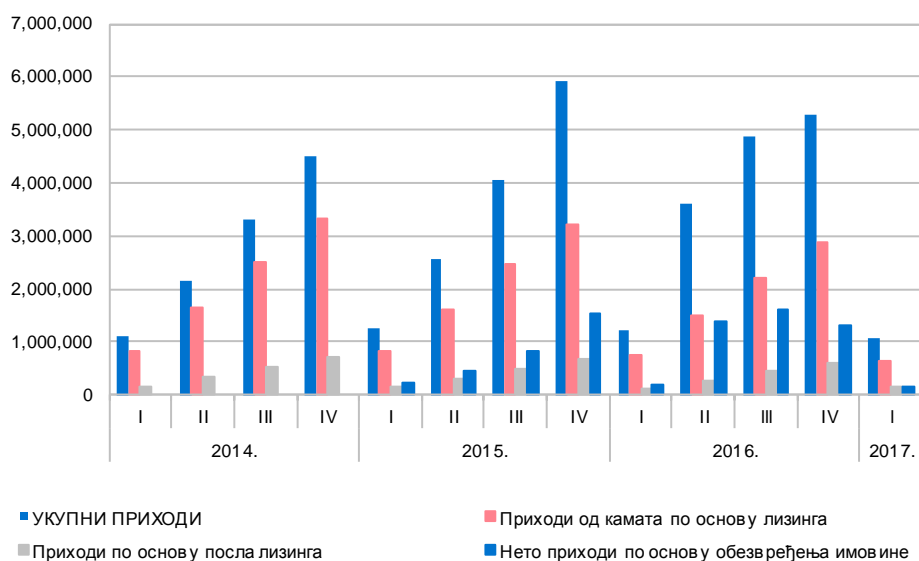
### 2.3. Биланс успеха

Укупан резултат пре опорезивања на нивоу сектора финансијског лизинга на дан 31. марта 2017. био је позитиван и износио је 378,7 млн динара. Од укупног броја давалаца финансијског лизинга, два су забележила негативан резултат пре опорезивања (у износу од 9,9 млн динара), док су остали даваоци финансијског лизинга остварили позитиван резултат пре опорезивања.

У поређењу с првим тромесечјем претходне године, кад је износио 368,4 млн динара, резултат пословања сектора финансијског лизинга на дан 31. марта 2017. незнатно је већи. Укупни приходи и добици су на дан 31. марта 2017. у односу на 31. марта 2016. смањени за 10,2%, а укупни расходи и губици за 15,9%.

Најзначајнија категорија прихода давалаца финансијског лизинга били су приходи од камата по основу финансијског лизинга (као основни приходи давалаца финансијског лизинга), чије је учешће на дан 31. марта 2017. у укупним приходима износило 61,0%. У односу на исто тромесечје 2016. године, учешће ове категорије прихода у укупним приходима смањено је за 1,5%. У структури прихода по висини учешћа следе нето приходи од умањења обезвређења имовине са 16,2%, затим приходи по основу посла финансијског лизинга (приходи у вези с реализацијом основног посла) са 13,7%, остали добици и приходи (приходи од премија, субвенција, дотација, донација, приходи од укидања дугорочних резервисања итд.) са 5,0%, док су нето приходи од курсних разлика и ефеката валутне клаузуле учествовали са 1,6%. Што се тиче осталих категорија прихода, њихово учешће у структури укупних прихода није знатније промењено.

Графикон 2. Структура прихода

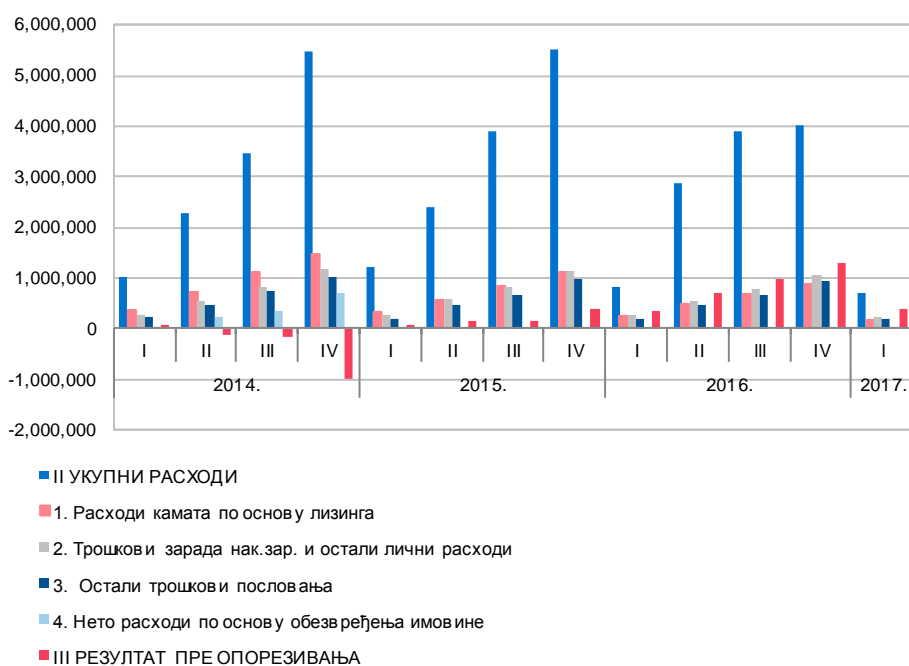


Извор: НБС.

У структури укупних расхода највеће учешће имали су: трошкови зарада, накнада зарада и остали лични расходи (34,6%), расходи камата по основу лизинга (25,6%), трошкови по основу посла финансијског лизинга (7,5%) и трошкови амортизације и резервисања (3,0%).

Структура најзначајнијих расхода приказана је у Графикону 3.

Графикон 3. Структура расхода



Извор: НБС.

Збирни биланс успеха свих давалаца финансијског лизинга у хиљадама динара на дан 31. марта 2016. године и 31. марта 2017. године дат је у Табели 6.

Табела 6. **Збирни биланс успеха давалаца лизинга**  
(у 000 RSD)

Ред. број	ПОЗИЦИЈА	31. 3. 2016.	% у укуп. прих.	31. 3. 2017.	% у укуп. прих.	% раста 2016/2017.
<b>ПРИХОДИ И РАСХОДИ ИЗ РЕДОВНОГ ПОСЛОВАЊА</b>						
ПОСЛОВНИ ПРИХОДИ И РАСХОДИ						
1.	Приходи од камата по основу финансијског лизинга	755.118	62,5	661.681	61,0	-12,4
2.	Расходи камата по основу посла финансијског лизинга	249.575	20,7	180.951	16,7	-27,5
3.	Приходи по основу посла финансијског лизинга	139.183	11,5	148.409	13,7	6,6
4.	Трошкови по основу посла финансијског лизинга	52.825	4,4	52.915	4,9	0,2
<b>1.</b>	<b>ПОСЛОВНИ РЕЗУЛТАТ</b>	<b>591.901</b>	<b>49,0</b>	<b>576.224</b>	<b>53,1</b>	<b>-2,6</b>
ОСТАЛИ ПРИХОДИ И РАСХОДИ						
5.	Нето приходи од осталих камата	10.610	0,9	15.597	1,4	11,9
6.	Нето расходи од осталих камата	0	0,0	0	0,0	-25,0
7.	Нето приходи од курсних разлика и ефеката валутне клаузуле	34.850	2,9	17.311	1,6	-49,6
						-45,5
8.	Нето расходи од курсних разлика и ефеката валутне клаузуле	0	0,0	0	0,0	
9.	Нето приходи од учешћа у добитку зависних правних лица и заједничких улагања	0	0,0	0	0,0	-
10.	Нето расходи од учешћа у губитку зависних правних лица и заједничких улагања	0	0,0	0	0,0	-
11.	Нето добици по основу продаје и закупа	5.303	0,4	10.995	1,0	72,5
12.	Нето губици по основу продаје и закупа	0	0,0	0	0,0	-20,3
13.	Трошкови зарада, накнада зарада и остали лични расходи	264.273	21,9	244.285	22,5	-7,6
14.	Трошкови амортизације и резервисања	28.538	2,4	21.384	2,0	-25,1
15.	Остали трошкови пословања	203.691	16,9	190.224	17,5	-6,6
16.	Нето добитак од продаје нематеријалних улагања, некретнина, постројења, опреме и осталих средстава	867	0,1	583	0,1	-14,2
17.	Нето губитак од продаје нематеријалних улагања, некретнина, постројења, опреме и осталих средстава	0	0,0	0	0,0	-
18.	Нето добитак од продаје учешћа у капиталу и хартија од вредности	0	0,0	0	0,0	-
19.	Нето губитак од продаје учешћа у капиталу и хартија од вредности	0	0,0	0	0,0	-

Табела 6. Збирни биланс успеха давалаца лизинга  
(у 000 RSD)

Ред. број	ПОЗИЦИЈА	31. 3. 2016.	% у укуп. прих.	31. 3. 2017.	% у укуп. прих.	% раста 2016/2017.
20.	Нето приходи од усклађивања вредности имовине	181.967	15,1	175.758	16,2	3,5
21.	Нето расходи од усклађивања вредности имовине	0	0,0	0	0,0	-
22.	Остали добици и приходи	79.524	6,6	53.972	5,0	-31,1
2.3.	Остали губици и расходи	40.112	3,3	15.896	1,5	-60,4
<b>II.</b>	<b>РЕЗУЛТАТ ИЗ РЕДОВНОГ ПОСЛОВАЊА</b>	<b>368.408</b>	<b>30,5</b>	<b>378.651</b>	<b>34,9</b>	<b>2,7</b>
24.	НЕТО ДОБИТАК ПОСЛОВАЊА КОЈЕ СЕ ОБУСТАВЉА	0	0,0	0	0,0	-
25.	НЕТО ГУБИТАК ПОСЛОВАЊА КОЈЕ СЕ ОБУСТАВЉА	0	0,0	0	0,0	-
<b>III.</b>	<b>РЕЗУЛТАТ ПРЕ ОПОРЕЗИВАЊА</b>	<b>368.408</b>	<b>30,5</b>	<b>378.651</b>	<b>34,9</b>	<b>2,7</b>
26.	ПОРЕЗ НА ДОБИТАК					
26.1.	1. Порески расход периода	21.742	1,8	22.343	2,1	2,8
26.2.	2. Одложени порески расходи периода	188	0,0	3.149	0,3	1,628,2
26.3.	3. Одложени порески приходи периода	0	0,0	44	0,0	-
27.	Исплаћена лична примања послодавцу	0	0,0	0	0,0	-
<b>IV.</b>	<b>НЕТО РЕЗУЛТАТ</b>	<b>346.478</b>	<b>28,7</b>	<b>353.103</b>	<b>32,6</b>	<b>1,9</b>
<b>V.</b>	<b>УКУПНИ ПРИХОДИ И ДОБИЦИ</b>	<b>1.207.422</b>	<b>100,0</b>	<b>1.084.306</b>	<b>100,0</b>	<b>-10,2</b>
<b>VI.</b>	<b>УКУПНИ РАСХОДИ И ГУБИЦИ</b>	<b>839.014</b>	<b>69,5</b>	<b>705.655</b>	<b>65,1</b>	<b>-15,9</b>

Извор: НБС.

### 3. Структура пласмана и квалитет активе

#### 3.1. Структура пласмана по основу финансијског лизинга

У првом тромесечју 2017. године, као и годинама уназад, највеће учешће у структури пласмана према примаоцу лизинга (84,0%) чинили су пласмани по основу финансијског лизинга одобрени привредним друштвима која не припадају финансијском сектору.

Са аспекта предмета лизинга, на крају првог тромесечја 2017. највеће учешће у пласманима по основу финансијског лизинга и даље се односи на финансирање теретних возила, минибуса и аутобуса (41,0%), као и на финансирање путничких возила (31,9%). Остали предмети лизинга су, као и у претходним периодима, заступљени са око или испод 10,0% учешћа.

У секторској структури пласмана по основу финансијског лизинга, у овом тромесечју најзначајније учешће имали су сектори саобраћаја, складиштења, информисања и комуникација (35,3%). Значајније учешће имао је сектор

трговине (15,4%), као и сектор прерађивачке индустрије, рударства и снабдевања водом (14,7%).

### 3.2. Квалитет активе

Потраживања по основу финансијског лизинга на дан 31. марта 2017. године износила су 57,6 млрд динара, што у односу на крај 2016. године, када су износила 56,9 млрд динара, представља повећање од 1,3%.

На крају првог тромесечја доспела ненаплаћена бруто потраживања износила су 6,1 млрд динара, што чини 9,4% бруто потраживања по основу финансијског лизинга. У односу на крај 2016. године (5,8 млрд динара), ова потраживања бележе раст. Примећује се да је износ доспелих ненаплаћених потраживања у односу на крај 2015. године знатно смањен (7,4 млрд динара).

Нето књиговодствена вредност доспелих ненаплаћених потраживања износила је 861,1 млн динара, тако да је њено учешће у портфолију износило 1,5%. Нето књиговодствена вредност доспелих ненаплаћених потраживања у односу на претходно тромесечје (крај 2016. године) мања је за 9,5%, док је у односу на крај 2015. године, кад су ова потраживања износила 1,5 млрд динара, мања чак за 42,6%.

У односу на износ капитала сектора финансијског лизинга на дан 31. марта 2017. године, нето доспела ненаплаћена потраживања релативно су ниска (10,1%).

На крају првог тромесечја 2017. године, у укупним доспелим ненаплаћеним потраживањима највећи део односио се на потраживања од чијег је доспећа протекло више од 90 дана. Ова потраживања су на дан 31. марта 2017. године износила 5,1 млрд динара. Учешће тих потраживања у укупним бруто потраживањима по основу финансијског лизинга износило је 7,9%. Нето књиговодствена вредност потраживања од чијег је доспећа протекло више од 90 дана у укупном нето износу портфолија учествовала је са 0,6%, као и у претходном тромесечју, али је смањена у односу на крај 2015. године, када је учешће износило 1,4%.

Исправка вредности и доспелих и недоспелих потраживања на дан 31. марта 2017. године износила је 7,0 млрд динара, а њен удео у укупним бруто потраживањима по основу финансијског лизинга 10,9%, приближно исто као и на крају претходног тромесечја (10,7%). Међутим, то је знатно мање у односу на крај 2015. године, када су исправке вредности износиле 9,7 млрд динара, са учешћем од 15,5% у укупним бруто потраживањима.

У току првог тромесечја 2017. године даваоци финансијског лизинга имали су враћених предмета лизинга у вредности од 184,7 млн динара, што је, заједно с пренетим стањем из ранијих година, износило 484,2 млн динара и представља 0,8% портфолија. Од наведене укупне вредности враћених предмета лизинга,

даваоци финансијског лизинга су 28,2% поново дали у финансијски лизинг, 17,1% продали, док је 45,0% остало неангажовано. На дан 31. марта 2017. године стање нето књиговодствене вредности враћених предмета лизинга износило је 217,7 млн динара, што чини 0,4% портфолија.

#### **4. Показатељи пословања**

На крају првог тромесечја 2017. године стопа приноса на просечну активу (*ROA*) и приноса на просечан капитал (*ROE*) бележи смањење у односу на крај истог тромесечја 2016. године. Показатељ *ROA* је у односу на 31. март 2016. године смањен са 2,46% на 2,29%, док је показатељ *ROE* на крају првог тромесечја 2017. износио 17,90%, што је незнатно мање у односу на исто тромесечје 2016. године, када је износио 18,48%.

Нето каматна маржа износи 3,47% (на крају првог тромесечја 2016. године износила је 3,90%). Просечна активна каматна стопа се смањила на крају првог тромесечја 2017. године и износила је 4,84% (на крају првог тромесечја 2016. године износила је 5,95%), као и просечна пасивна каматна стопа, која је на крају првог тромесечја 2017. године износила 1,42% (на крају првог тромесечја 2016. године износила је 2,16%).