



НАРОДНА БАНКА СРБИЈЕ

**СЕКТОР ЗА НАДЗОР НАД ОБАВЉАЊЕМ ДЕЛАТНОСТИ ОСИГУРАЊА
ОДЕЉЕЊЕ ЗА НАДЗОР НАД ДЕЛАТНОШЋУ
ДОБРОВОЉНИХ ПЕНЗИЈСКИХ ФОНДОВА**

**СЕКТОР ДОБРОВОЉНИХ ПЕНЗИЈСКИХ
ФОНДОВА У СРБИЈИ**

Извештај за треће тромесечје 2021. године

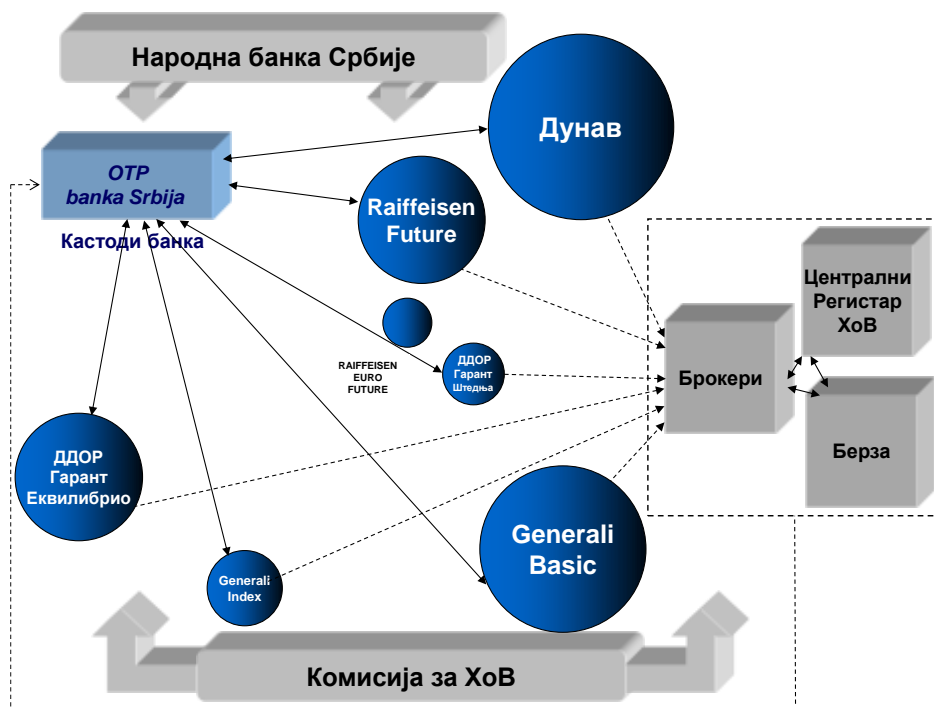
Садржај:

1. Учесници на тржишту добровољних пензијских фондова.....	3
2. Нето имовина добровољних пензијских фондова.....	4
3. Структура имовине добровољних пензијских фондова.....	5
4. Принос од улагања	6
5. Накнаде друштава за управљање	9
6. Обим трговања хартијама од вредности.....	9
7. Трансакциони трошкови	10
8. Број и структура корисника.....	11
9. Уплате, исплате и пренос средстава	13

1. Учесници на тржишту добровољних пензијских фондова

На тржишту добровољних пензијских фондова, на крају трећег тромесечја 2021. године пословала су четири друштва за управљање, која су управљала имовином седам добровољних пензијских фондова, једна кастоди банка, пет банака посредника и једно друштво за осигурање посредник.¹

Слика: Учесници на тржишту добровољних пензијских фондова



На крају трећег тромесечја 2021. године, у друштвима за управљање била су запослена 122 лица, што је за једно лице мање него у претходном тромесечју.

Народна банка Србије, на основу положеног стручног испита и испуњених осталих потребних услова, издаје дозволу за обављање послова информисања о пословању добровољних пензијских фондова. До краја трећег тромесечја 2021. године издата је 971 дозвола за обављање послова агента продаје.

Друштва за управљање, банке и осигуравајућа друштва као посредници могу ангажовати агенте продаје. На крају трећег тромесечја 2021. године друштва за управљање ангажовала су 113 лица, банке посредници 528 лица, а друштво за осигурање 99 лица.

¹ Raiffeisen banka a.d. Beograd, OTP banka Srbija a.d. Novi Sad, NLB banka a.d. Beograd, Addiko Bank a.d. Beograd и Sberbank a.d. Beograd, Акционарско друштво за осигурање „ДДОР Нови Сад”, Нови Сад.

2. Нето имовина добровољних пензијских фондова

Нето имовина фондова на крају трећег тромесечја 2021. године износила је 48,8 милијарди динара. У трећем тромесечју нето имовина је порасла за 1,2% у односу на претходно тромесечје. На промену вредности нето имовине утичу нето уплате² средстава у фондове, исплате средстава из фондова и добит коју фондови остварују од улагања. У трећем тромесечју 2021. године укупне уплате износили су 938,9 милиона динара, чланови су повукли 543,7 милиона динара, док је добит од улагања износила 225,8 милиона динара.

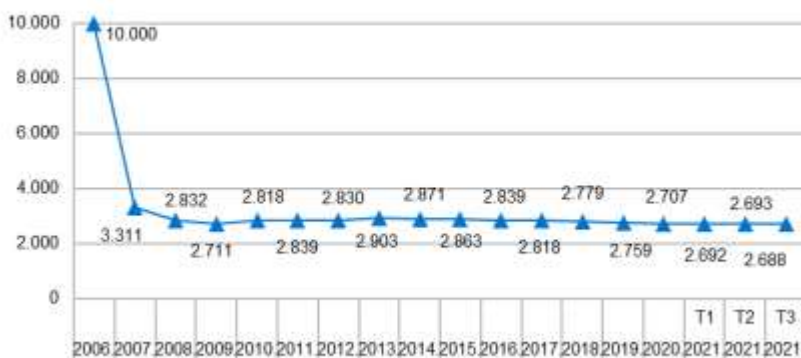
На крају трећег тромесечја 2021. године нето имовина износила је 48,8 милијарди динара.

Нето имовина у сектору на крају периода

2010.	2011.	2012.	2013.	2014.	2015.	2016.	2017.	2018.	2019.	2020.	2021.		
											T1	T2	T3
9,9	12,5	16,0	19,7	23,6	28,9	32,8	36,2	40,2	45,2	47,0	47,7	48,2	48,8

Извор: Народна банка Србије.

Концентрација у сектору на крају периода (Херфиндал–Хиршманов индекс)



Извор: Народна банка Србије.

Тржишна концентрација у сектору³ на крају трећег тромесечја 2021. године, мерена Херфиндал–Хиршмановим индексом, износила је 2.688 поена, што указује на високу концентрацију на тржишту добровољних пензијских фондова.

Уколико се фондови класификују по групама према висини нето имовине фонда у односу на висину нето имовине сектора, у групама „велики” и „средњи” налазе се по два фонда, који заједно остварују тржишно учешће од 93%, при чему највећи фонд има удео од око 39%.

Број фондова у групама подељеним према тржишном учешћу (у јединицама)

Учешће у нето имовини (у %)	2011.	2012.	2013.	2014.	2015.	2016.	2017.	2018.	2019.	2020.	2021.		
											T1	T2	T3
Велики (20 и више)	2	2	2	2	2	2	2	2	2	2	2	2	2
Средњи (5–19,99)	2	2	2	2	2	2	2	2	2	2	2	2	2
Мали (0–4,99)	5	5	2	2	3	3	3	3	3	3	3	3	3

Извор: Народна банка Србије.

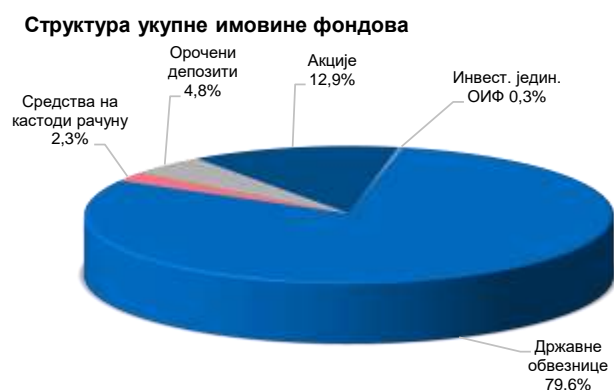
² Нето уплате су укупне уплате умањене за накнаду приликом уплате.

³ Посматрано према учешћу у укупној нето имовини.

3. Структура имовине добровољних пензијских фондова

На крају трећег тромесечја 2021. године структура улагања имовине фондова није знатније измењена у односу на претходни период. Највећи удео имале су државне обвезнице, које су чиниле 79,6% укупне имовине. Средства на кастоди рачунима и орочени депозити банака чинили су 7,1%, акције 12,9%, а улагање у инвестиционе јединице отворених инвестиционих фондова износило је 0,3%.

Највише средстава уложено је у државне дужничке инструменте – 79,6%.



Извор: Народна банка Србије.

Портфолио државних дужничких инструмената (обвезнице Републике Србије) и на крају овог периода задржао је доминантну позицију у укупној имовини фондова, с повећањем учешћа ових финансијских инструмената у имовини фондова са 77,3%, колико је износило крајем претходног тромесечја, на 79,6%.

Поред тога, агрегатна изложеност акцијама домаћих правних лица незнатно је повећана, посматрано у односу на крај претходног тромесечја, са 12,7% на 12,9% укупне имовине фондова, као резултат актуелних трендова на финансијском тржишту Републике Србије.



На крају трећег тромесечја 2021. године, 4,5% државних дужничких инструмената имало је рок доспећа до годину дана, 11,4% од једне до две године,

47,5% од две до пет година, 15,6% од пет до десет година и 20,9% преко десет година.

Просечна рочност средстава⁴ уложених у државне дужничке инструменте износи 5,68 година.

На крају трећег тромесечја 2021. године, у домаћој валути налазило се 85,7% укупне имовине, а у иностраној валути 14,3% укупне имовине (у еврима).

4. Принос од улагања

На крају трећег тромесечја 2021. године *FONDex*⁵ је достигао вредност од 3.146,93.⁶ Пораст *FONDex*-а представља пондерисани просек приноса свих фондова и за последњу годину дана износио је 3,4%. Принос *FONDex*-а од почетка пословања⁷ износио је 8,0%. С обзиром на структуру улагања имовине фонда, на принос утичу: промена криве приноса на државне дужничке инструменте,⁸ промена вредности акција, промена вредности инвестиционих јединица отворених инвестиционих фондова, висина референтне каматне стопе, висине каматних стопа банака и промене курса динара према еврима.

Тржишна вредност емитованих динарских државних дужничких инструмената, по рочности
(у млрд RSD)

Рок доспећа	Т3 2020.	Т4 2020.	Т1 2021.	Т2 2021.	Т3 2021.
3м	-	-	-	-	-
6м	-	-	-	-	-
12м	-	-	-	-	-
18м	-	-	-	-	-
24м	9,0	1,2	9,1	21,0	-
36м	-	-	-	-	-
60м	13,2	4,6	-	-	-
84м	-	-	-	-	-
120м	-	-	-	-	-
144м	1,5	45,4	-	-	-
Укупно	23,6	51,2	9,1	21,0	-

Извор: Министарство финансија.

У трећем тромесечју 2021. године, на примарном тржишту дужничких државних инструмената у динарима није било емисија државних хартија.

⁴ Рочност инструмената пондерисана њиховим уделом у укупним улагањима у државне дужничке инструменте.

⁵ *FONDex* је индекс који представља кретање вредности инвестиционих јединица свих добровољних пензијских фондова на тржишту.

⁶ На дан када је први добровољни пензијски фонд почео с радом, 15. новембра 2006. године, почетна вредност *FONDex*-а износила је 1.000.

⁷ Годишња стопа.

⁸ Пад каматне стопе утиче на раст цене дужничких инструмената и обрнуто. Цене инструмената дуже рочности осетљивије су на промене каматних стопа.

Извршне стопе емитованих динарских државних дужничких инструмената, по рочности

Рок доспећа	Т3 2020.	Т4 2020.	Т1 2021.	Т2 2021.	Т3 2021.
3м	-	-	-	-	-
6м	-	-	-	-	-
12м	-	-	-	-	-
18м	-	-	-	-	-
24м	2,0%	2,0%	1,6%	1,6%	-
36м	-	-	-	-	-
60м	2,7%	2,6%	-	-	-
84м	-	-	-	-	-
120м	-	-	-	-	-
144м	4,0%	3,9%	-	-	-

Извор: Министарство финансија.

У трећем тромесечју 2021. године била је једна емисија државних дужничких инструмената у еврима, и то двадесетогодишњих (8,9 милиона динара) по стопи од 1,6%.

Тржишна вредност емитованих евроденоминованих државних дужничких инструмената, по рочности
(у млн EUR)

Рок доспећа	Т2 2020.	Т3 2020.	Т4 2020.	Т1 2021.	Т2 2021.	Т3 2021.
12м	-	-	-	-	-	-
24м	40,2	-	-	-	-	-
36м	-	-	-	-	-	-
60м	-	-	-	-	-	-
84м	-	-	-	-	-	-
120м	-	-	-	-	-	-
144м	-	-	-	24,9	-	8,9
180м	-	-	-	-	-	-
240м	-	-	-	30,4	55,5	-
Укупно	40,2	-	-	55,2	55,5	8,9

Извор: Министарство финансија.

Извршне стопе емитованих евроденоминованих државних дужничких инструмената, по рочности

Рок доспећа	Т2 2020.	Т3 2020.	Т4 2020.	Т1 2021.	Т2 2021.	Т3 2021.
12м	-	-	-	-	-	-
24м	0,5%	-	-	-	-	-
36м	-	-	-	-	-	-
60м	-	-	-	-	-	-
84м	-	-	-	-	-	-
120м	-	-	-	-	-	-
144м	-	-	-	1,7%	-	1,6%
180м	-	-	-	-	-	-
240м	-	-	-	2,3%	2,3%	-

Извор: Министарство финансија.

На Београдској берзи је на крају трећег тромесечја 2021. године забележен раст цена акција од 3,0%, мерено индексом *BELEX15* (вредност индекса на крају септембра била је 802,81). Индекс је за последњу годину дана порастао за 15,9%.

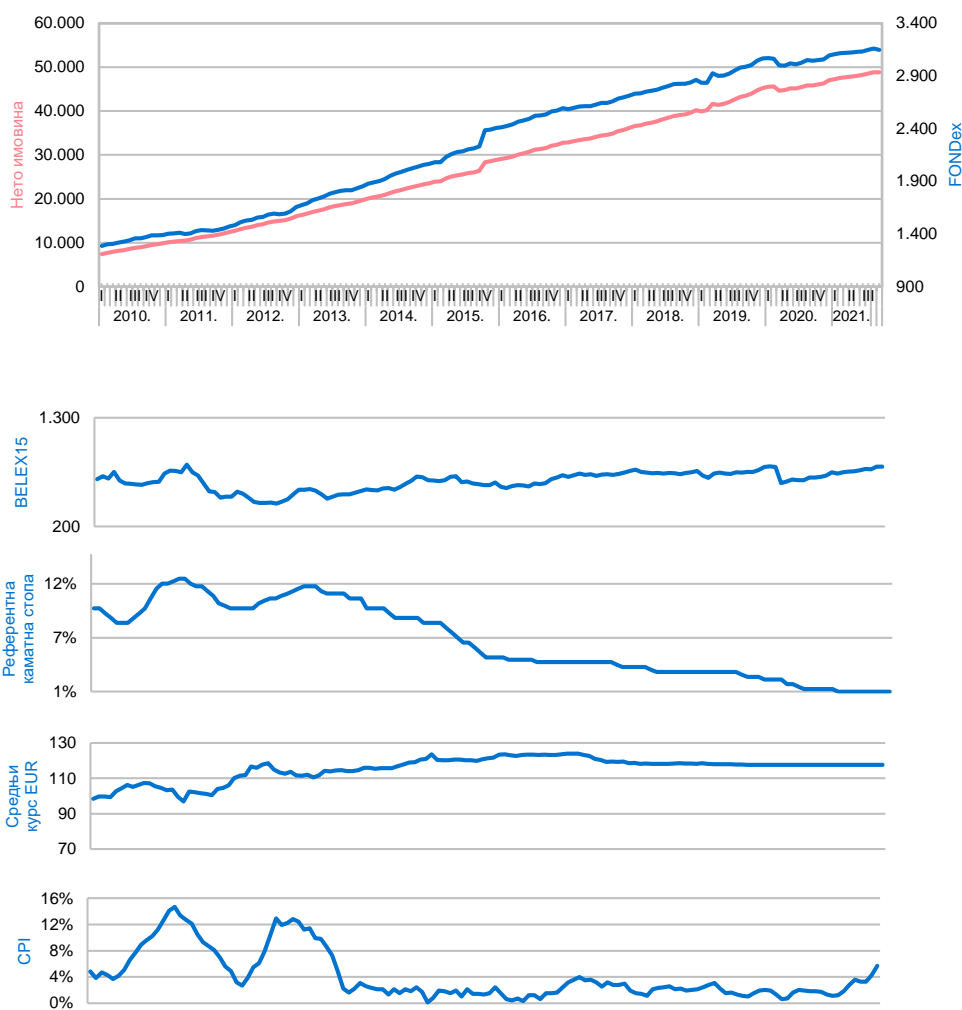
Референтна каматна стопа на крају септембра 2021. године износила је 1,0%. Ниво каматних стопа које фондови остварују на средства у динарима на кастоди рачунима прати кретање референтне каматне стопе.

У трећем тромесечју 2021. године вредност динара је остала скоро непромењена према евр, тако да је на крају овог тромесечја вредност динара износила 117,56 за евр. У истом периоду, вредност динара према америчком долару мања је за 2,6%.

Стопе раста цена у јулу, августу и септембру биле су 0,2%, 0,9%, односно 0,8%, респективно. Потрошачке цене у септембру 2021. године, у поређењу са истим месецом претходне године, повећане су за 5,7%.⁹

Кретање вредности нето имовине, *FONDex*-а и кључних показатеља ДПФ

(у млн RSD, јединицама, односно у %)



⁹ Извор: Републички завод за статистику.

5. Накнаде друштава за управљање

Закон о добровољним пензијским фондовима и пензијским плановима прописује да друштва за управљање наплаћују накнаду за услуге друштва и накнаду за пренос рачуна члана фонда. Накнаде за услуге друштва за управљање јесу накнаде приликом уплате пензијског доприноса и накнаде за управљање фондом. Накнада за пренос рачуна може бити наплаћена само у висини стварних трошкова преноса.

Накнаде су један од параметара које члан треба да има у виду приликом избора фонда, али их не треба посматрати изоловано. Висина накнаде зависи и од инвестиционе политике, односно активности инвестирања. По правилу, активнији фондови, намењени млађим особама које ће доприносе уплаћивати дуже времена, у већем проценту инвестирају у сложеније инструменте, преузимају већи ниво ризика и од таквих фондова очекује се већи принос, због чега имају и веће накнаде. С друге стране, фонд који инвестира пасивно и у сигурније финансијске инструменте требало би да има и мање накнаде. Инвестициону политику фонда, тј. планирано улагање средстава чланова фонда, очекивани принос фонда и ниво ризика који фонд (односно члан) преузима, као и накнаде које друштва наплаћују, треба посматрати заједно при доношењу одлуке о избору фонда.

Накнада приликом уплате је трошак који члан плаћа само једном, као врсту улазне накнаде. Иако видљива на првом кораку, тј. приликом уплате средстава у фонд, то није и највећи трошак за члана.

Накнада при уплати доприноса у трећем тромесечју 2021. године износила је 19,8 милиона динара, док је у истом периоду висина те накнаде просечно износила 1,99%.

Накнада за управљање обрачунава се свакодневно на вредност нето имовине фонда и садржана је директно у вредности инвестиционе јединице, при чему обрачуната и објављена вредност инвестиционе јединице јесте вредност након одбитка накнаде за управљање фондом.

У трећем тромесечју 2021. године укупна вредност накнада за управљање износила је 152,3 милиона динара, што износи око 88% укупно наплаћених накнада.

Износ наплаћених накнада друштава за управљање

(у млн RSD)

	2011.	2012.	2013.	2014.	2015.	2016.	2017.	2018.	2019.	2020.	2021.		
											T1	T2	T3
Накнада приликом уплате	57,9	60,1	58,7	55,4	53,0	56,8	61,0	66,3	71,8	76,2	19,0	19,7	19,8
Накнада за управљање	220,0	284,1	357,8	432,8	514,9	614,4	678,7	474,0	526,7	567,9	145,2	148,8	152,3

Извор: Народна банка Србије.

6. Обим трговања хартијама од вредности

Обим промета добровољних пензијских фондова у трећем тромесечју 2021. године износио је 7,6 милијарди динара.

Просечно учешће добровољних пензијских фондова у промету на Београдској берзи у току овог тромесечја износило је 10,9%.

Трговање добровољних пензијских фондова хартијама од вредности

(у млрд RSD)

	2014.	2015.	2016.	2017.	2018.	2019.	2020.	2021.		
								T1	T2	T3
Обим промета ХоВ	21,2	14,5	11,5	24,2	16,1	48,7	26,3	17,8	5,7	7,6
Куповина	12,1	7,9	6,4	14,7	9,3	27,1	13,8	10,0	2,6	4,7
Београдска берза	0,5	0,9	1,1	3,7	2,7	3,2	2,7	0,4	0,3	0,8
Ванберзанско трговање	0,9	1,8	1,1	5,8	3,2	16,7	7,6	8,0	1,9	2,7
Ау кције државних ХоВ	10,7	5,2	4,2	5,1	3,4	7,1	3,6	1,6	0,3	1,1
Продаја	5,4	3,6	3,0	7,4	5,5	19,6	11,2	5,9	2,4	2,6
Београдска берза	0,3	0,5	1,9	2,7	3,2	1,4	3,1	1,8	1,7	0,0
Ванберзанско трговање	5,0	3,2	1,1	4,7	2,3	18,1	8,1	4,1	0,6	2,6
Доспеће	3,7	2,9	2,1	2,2	1,3	2,1	1,4	1,9	0,7	0,4
Однос куповине према продаји и доспећу	1,3	1,2	7,5	1,5	1,4	1,3	1,1	1,3	0,8	1,6
Учешће у укупном промету на Београдској берзи	4,1%	6,1%	6,7%	33%	9,4%	5,1%	11,9%	26,3%	20,6%	10,9%

Извор: Београдска берза и Народна банка Србије.

7. Трансакциони трошкови

Трошкови настали у вези с куповином, продајом и преносом хартија од вредности (накнаде централног регистра, берзанске накнаде, пореске обавезе) и трошкови текућег одржавања непокретности у које је уложена имовина фонда наплаћују се из имовине фонда. Остали трошкови наплаћују се из имовине друштва за управљање.

Укупан износ трансакционих трошкова у трећем тромесечју 2021. године износи 0,9 милиона динара. У истом периоду, код трансакционих трошкова који се наплаћују из имовине фонда, трошкови централног регистра имају већи удео у односу на берзанске накнаде, док код трошкова које друштва за управљање плаћају из својих средстава, трошкови кастоди банке имају већи удео од накнада брокера.

Износ трансакционих трошкова

(у млн RSD)

	2011.	2012.	2013.	2014.	2015.	2016.	2017.	2018.	2019.	2020.	2021.		
											T1	T2	T3
Укупно	7,0	4,7	6,0	6,2	5,6	7,3	10,5	8,3	17,2	10,3	1,9	1,2	0,9
Брокерске накнаде	2,9	2,0	2,5	2,0	1,3	2,3	4,4	3,0	8,0	3,7	0,2	0,3	0,1
Накнаде кастоди банке	2,2	1,5	1,9	2,0	2,0	2,0	1,9	1,8	3,1	2,3	0,5	0,4	0,4
Берзанске накнаде	0,8	0,3	0,6	0,6	0,8	1,0	1,8	1,3	1,9	1,3	0,2	0,2	0,1
Накнаде централног регистра	1,1	0,9	0,9	1,6	1,6	2,0	1,8	1,6	3,4	2,2	0,8	0,3	0,4
Остали трошкови	-	-	0,1	0,0	-	0,0	0,6	0,6	0,7	0,9	0,2	0,0	0,0

Извор: Народна банка Србије.

8. Број и структура корисника

На крају трећег тромесечја 2021. године, у фази акумулације¹⁰ налазило се 209.019 корисника.¹¹ Они имају 286.389 склопљених уговора о чланству¹² у добровољним пензијским фондovima.

Учешће корисника услуга пензијских фондова у укупном броју запослених износи 9,3%.¹³

Број уговора и корисника (у хиљадама)

	2012.	2013.	2014.	2015.	2016.	2017.	2018.	2019.	2020.	2021.		
										T1	T2	T3
Број уговора	240,4	244,5	252,1	258,1	250,5	253,9	261,7	275,8	279,5	279,5	282,4	286,4
Број корисника	179,8	183,5	188,0	190,5	183,6	185,4	192,3	201,6	205,0	205,1	206,8	209,0
Удео активних корисника у укупном броју корисника	30,5%	30,3%	31,3%	25,3%	28,5%	33,6%	33,4%	34,4%	35,3%	34,0%	34,2%	33,8%

Извор: Народна банка Србије.

Структура корисника по динамици уплате (у јединицама и у %)

Корисници који су имали уплату	Период	Број корисника	Удео
	1 месец	70.579	33,8%
3 месеца	79.827	38,2%	
6 месеци	84.038	40,2%	
12 месеци	88.861	42,5%	
Од учлањења (1)	187.012	89,5%	
Без средстава на рачунима (2)	22.007	10,5%	
Укупно (1 + 2)	209.019		

Извор: Народна банка Србије.

Износ акумулираних средстава зависи од висине уплата, приноса које остварују фондови, висине накнада и дужине периода акумулације средстава, тако да се с повећањем износа доприноса и периода акумулације средстава, уз приносе које фондови остварују, повећава и износ просечних средстава на индивидуалним рачунима чланова. Просечан износ акумулираних средстава на рачунима чланова који су до сада најмање једном уплатили допринос износио је 261 хиљаду динара. На крају трећег тромесечја 2021. године број корисника који су чланови два фонда или више фондова износио је 43.238, или око 21% укупног броја.

¹⁰ Чланство у фонду дели се на две фазе – фазу акумулације (период у коме се уплаћују средства) и фазу повлачења средстава (период када члан повлачи акумулирана средства).

¹¹ Број корисника је број особа које су чланови добровољног пензијског фонда (или фондова). Овај број је мањи од броја уговора о чланству, с обзиром на то да знатан број корисника има више од једног склопљеног уговора о чланству у истом или у различитим фондovima.

¹² Број уговора о чланству је збир броја индивидуалних уговора о чланству и броја чланова свих пензијских планова.

¹³ Извор броја запослених лица: Републички завод за статистику.

Просечан износ акумулираних средстава на крају периода
(у хиљадама RSD)

2010.	2011.	2012.	2013.	2014.	2015.	2016.	2017.	2018.	2019.	2020.	2021.		
											T1	T2	T3
70,5	84,5	105,3	127,3	148,3	179,4	200,6	219,3	235,8	239,9	257,4	260,8	261,0	261,0

Извор: Народна банка Србије.

У трећем тромесечју 2021. године структура корисника по полу и износу њихових средстава није се знатно променила у односу на претходне периоде. Већину чине мушкарци, који у укупном броју корисника учествују са 57,3%.

Број корисника по броју фондова у којима су чланови
(у јединицама)

Број фондова	Број корисника
1	165.781
2	36.314
3	6.663
4	235
5	21
6	3
7	2
Укупно	209.019

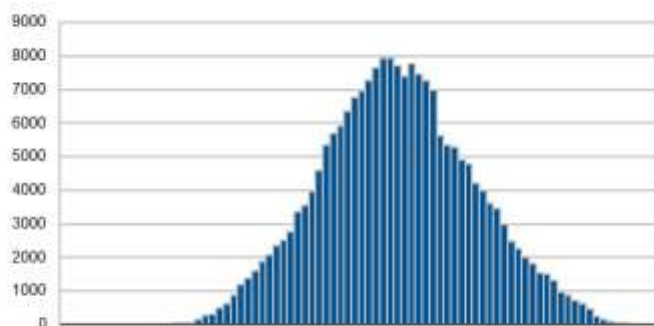
Извор: Народна банка Србије.

Број корисника по броју закључених уговора о чланству
(у јединицама)

Број уговора	Број корисника
1	150.676
2	44.578
3	9.705
4	3.177
5	642
6	174
7	56
8	11
9	
Укупно	209.019

Извор: Народна банка Србије.

Расподела корисника и акумулираних средстава по годинама живота
(у јединицама, односно у RSD)



	0-9	10-19	20-29	30-39	40-49	50-59	60+
Број корисника	250	501	10.703	40.067	73.746	55.887	27.298
Износ средстава (млн)	10,39	13,29	539,45	5.937,29	20.031,24	16.787,85	4.792,14
Просечна средства	41.579	26.529	50.401	148.184	271.625	300.668	175.549

Извор: Народна банка Србије.

Просечна старост корисника добровољних пензијских фондова на крају трећег тромесечја 2021. године износи око 47 година, а највише је корисника старости од 40 до 60 година, око 62%. Исто тако, проценат корисника који су старији од 53 године сличан је као у претходним годинама и износи 29,5%, док је проценат корисника старијих од 58 година 17,0%.

9. Уплате, исплате и пренос средстава

У трећем тромесечју 2021. године, од укупних уплата, 40,9% односило се на индивидуалне уплате, 33,4% на уплате послодавца који као обвезници уплате својим запосленима уплаћују доприносе у пензијски фонд, а 25,7% на уплате преко пензијских планова. Укупан износ уплата средстава у добровољне пензијске фондове у трећем тромесечју 2021. године износио је 938,9 милиона динара.

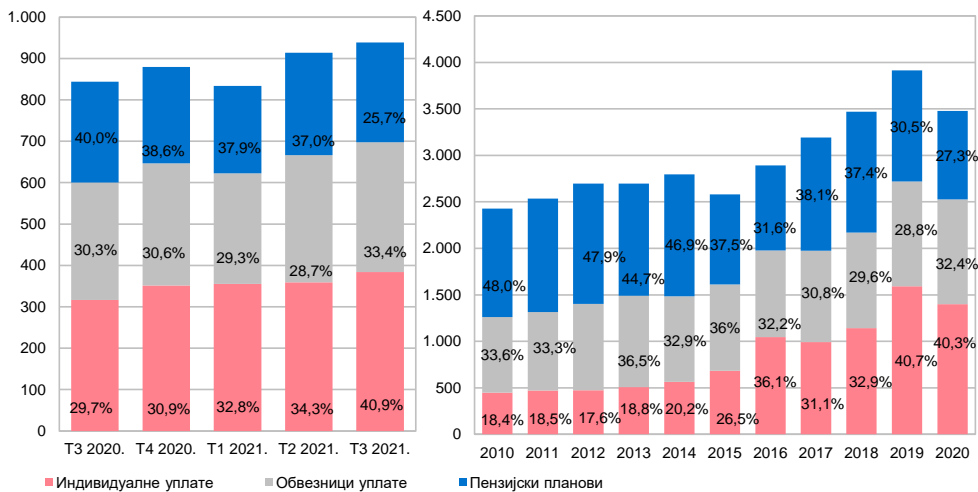
У трећем тромесечју 2021. године укупне нето уплате износиле су 919,1 милион динара.

Укупне уплате доприноса у фондове (у млрд RSD)

2010.	2011.	2012.	2013.	2014.	2015.	2016.	2017.	2018.	2019.	2020.	2021.		
											T1	T2	T3
2,43	2,53	2,70	2,70	2,80	2,58	2,89	3,19	3,47	3,92	3,48	0,83	0,91	0,94

Извор: Народна банка Србије.

Обим и структура укупних уплата доприноса (у млн RSD, односно у %)



Извор: Народна банка Србије.

Иако највећи број уплата реализују послодавци, који уплаћују средства у фонд за своје запослене, чиме показују висок степен одговорности, приметан је и раст индивидуалних уплата доприноса. У том смислу, постоји велики потенцијал за даљи раст броја чланова пензијских фондова, и преко појединаца, који све више препознају значај штедње за старост, и преко компанија, нарочито ако се има у виду да тек сваки десети запослени има отворен рачун у добровољном пензијском фонду. Запослени и послодавци на овај начин могу остварити уштеде, с обзиром на то да се уплата пензијског доприноса у добровољне пензијске фондове из средстава послодавца ослобађа плаћања пореза на доходак грађана и доприноса за

обавезно социјално осигурање до износа од 6.062¹⁴ динара по запосленом месечно, као и да се уплате у истом износу које послодавац врши путем административне забране, обуставом и плаћањем из зараде запосленог, ослобађају плаћања пореза. Наведене олакшице представљају додатни вид стимулације за запослене и послодавце да један део издвајања за зараде усмере ка штедњи у добровољним пензијским фондовима.

Средства се највећим исплаћују једнократно. С обзиром на то да средства повлаче чланови који испуњавају услове, а ради се најчешће о чланствима која нису дугорочна, акумулирана сума на њиховим рачунима релативно је мала, те је такав начин исплате и очекиван, иако он не одговара природи добровољних пензијских фондова, која претпоставља коришћење акумулираних средстава дуже времена. С повећањем периода акумулације средстава и суме средстава на рачунима, расте и удео програмираних исплата и других начина повлачења. У трећем тромесечју 2021. године једнократне исплате чиниле су највећи део укупних исплата, и то 445,9 милиона динара, док су програмиране исплате средстава износиле 87,0 милиона динара.

Укупне исплате средстава члановима фондова

(у млн RSD)

2010.	2011.	2012.	2013.	2014.	2015.	2016.	2017.	2018.	2019.	2020.	2021.		
											T1	T2	T3
458,1	517,6	751,7	945,2	1213,4	1226,2	1195,6	1342,4	1412,0	1679,8	2159,6	528,8	592,3	543,7

Извор: Народна банка Србије.

Укупан износ исплата средстава из фондова повећава се из године у годину и у трећем тромесечју 2021. износио је 543,7 милиона динара. Таква појава је нормална последица развоја система, јер ће се с повећањем доприноса и нето имовине, као и с повећањем броја година функционисања система добровољних пензијских фондова, повећавати и висина исплата посматрано у апсолутним износима.

У трећем тромесечју 2021. године укупне исплате корисницима износиле су 543,7 милиона динара.

Трансфери представљају пренос средстава из једног фонда у други. Члан фонда може пренети део средстава или сва средства, при чему плаћа само стварне трошкове преноса.

У трећем тромесечју 2021. године трансфери су износили 26,3 милиона динара.

Укупан износ пренетих средстава у други фонд у трећем тромесечју 2021. године износио је 26,3 милиона динара.

Укупни трансфери између фондова

(у млн RSD)

2010.	2011.	2012.	2013.	2014.	2015.	2016.	2017.	2018.	2019.	2020.	2021.		
											T1	T2	T3
216,1	165,9	72,3	137,2	126,3	219,7	267,5	263,0	229,7	210,3	252,6	27,9	43,6	26,3

Извор: Народна банка Србије.

¹⁴ На основу одлуке Владе Републике Србије, једном годишње, врши се усклађивање овог износа с висином инфлације у претходној години.