



НАРОДНА БАНКА СРБИЈЕ

**СЕКТОР ЗА НАДЗОР НАД ОБАВЉАЊЕМ ДЕЛАТНОСТИ ОСИГУРАЊА
ОДЕЉЕЊЕ ЗА НАДЗОР НАД ДЕЛАТНОШЋУ
ДОБРОВОЉНИХ ПЕНЗИЈСКИХ ФОНДОВА**

**СЕКТОР ДОБРОВОЉНИХ ПЕНЗИЈСКИХ
ФОНДОВА У СРБИЈИ**

Извештај за треће тромесечје 2023. године

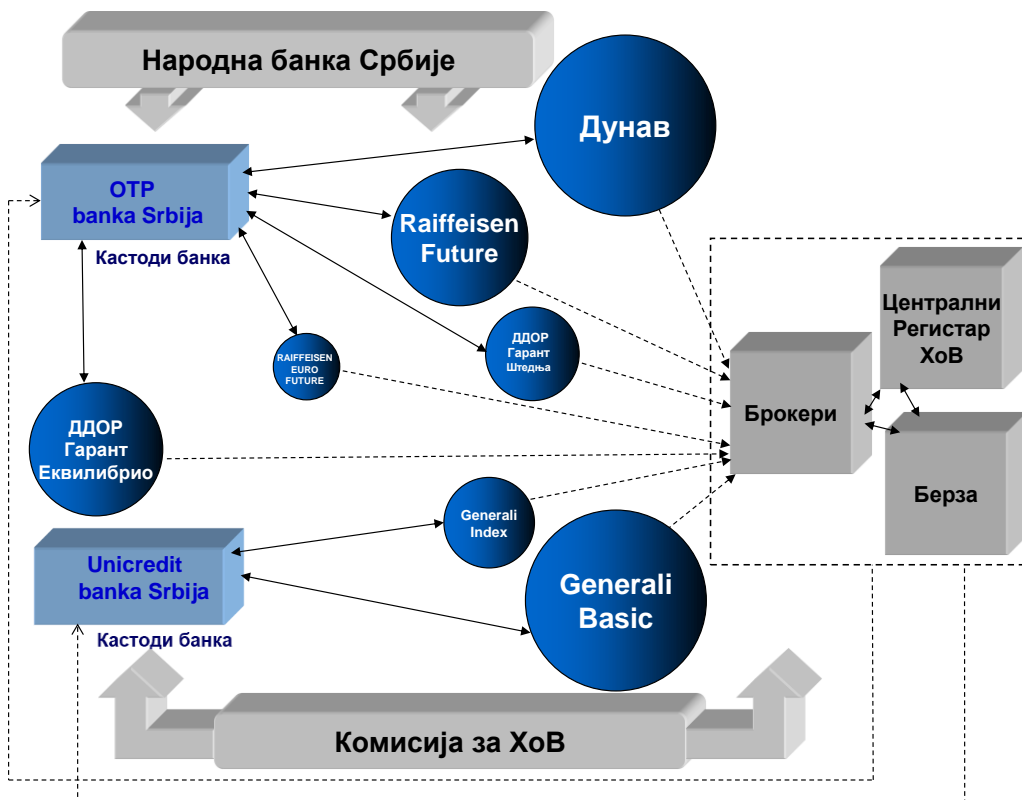
Садржај:

1. Учесници на тржишту добровољних пензијских фондова.....	3
2. Нето имовина добровољних пензијских фондова.....	4
3. Структура имовине добровољних пензијских фондова.....	5
4. Принос од улагања	6
5. Накнаде друштава за управљање	9
6. Обим трговања хартијама од вредности.....	10
7. Трансакциони трошкови	10
8. Број и структура корисника.....	11
9. Уплате, исплате и пренос средстава	13

1. Учесници на тржишту добровољних пензијских фондова

На тржишту добровољних пензијских фондова, на крају трећег тромесечја 2023. године пословала су четири друштва за управљање, која су управљала имовином седам добровољних пензијских фондова, две кастоди банке, пет банака посредника и једно друштво за осигурање посредник.¹

Слика: Учесници на тржишту добровољних пензијских фондова



На крају трећег тромесечја 2023. године, у друштвима за управљање било је запослено 131 лице, што је за два запослена више него на крају претходног тромесечја.

Народна банка Србије, на основу положеног стручног испита и испуњених осталих потребних услова, издаје дозволу за обављање послова информисања о пословању добровољних пензијских фондова. На крају трећег тромесечја 2023. године број дозвола за обављање послова агента продаје остао је исти као у претходном тромесечју (укупно 1.085).²

Друштва за управљање, банке и друштва за осигурање као посредници могу ангажовати агенте продаје. На крају трећег тромесечја 2023. године друштва за

¹ Raiffeisen banka a.d. Beograd, OTP banka Srbija a.d. Novi Sad, NLB Komercijalna banka a.d. Beograd, Addiko Banka a.d. Beograd и AIK Banka a.d. Beograd, као и Акционарско друштво за осигурање „ДДОР Нови Сад“ Нови Сад.

² Стручни испит за стицање дозволе за обављање послова информисања о пословању добровољних пензијских фондова организује се два пута годишње (у мају и децембру).

управљање ангажовала су 111 лица, банке посредници – 467 лица, а друштво за осигурање – 93 лица.

2. Нето имовина добровољних пензијских фондова

Нето имовина фондова на крају трећег тромесечја 2023. године износила је 52,4 милијарде динара и већа је за 1,2% него на крају претходног тромесечја. На промену вредности нето имовине утичу нето уплате³ средстава у фондове, исплате средстава из фондова и добит коју фондови остварују од улагања. У трећем тромесечју 2023. године укупне уплате износили су 1,1 милијарду динара, чланови су повукли 608,2 милиона динара, док је принос од улагања износио 168 милиона динара.

На крају трећег тромесечја 2023. године нето имовина фондова износила је 52,4 милијарде динара.

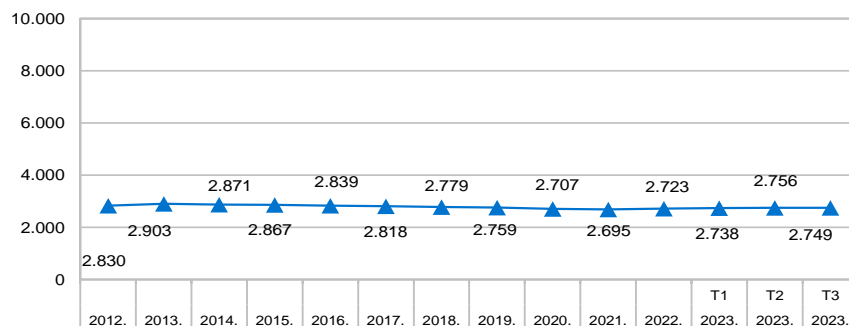
Нето имовина у сектору на крају периода

(у млрд RSD)

2011.	2012.	2013.	2014.	2015.	2016.	2017.	2018.	2019.	2020.	2021.	2022.	2023.		
												T1	T2	T3
12,5	16,0	19,7	23,6	28,9	32,8	36,2	40,2	45,2	47,0	49,1	48,2	49,7	51,8	52,4

Извор: Народна банка Србије.

Концентрација у сектору на крају периода (Херфиндал–Хиршманов индекс)



Извор: Народна банка Србије.

Тржишна концентрација у сектору⁴ на крају трећег тромесечја 2023. године, мерена Херфиндал–Хиршмановим индексом, износила је 2.749 поена, што указује на високу концентрацију на тржишту добровољних пензијских фондова.

Ако се фондови класификују по групама према висини нето имовине фонда у односу на висину нето имовине сектора, у групама „велики” и „средњи” налазе се по два фонда, који заједно остварују тржишно учешће од 91,4%, док највећи фонд има удео од 41,4%.

³ Нето уплате су укупне уплате умањене за накнаду приликом уплате.

⁴ Посматрано према учешћу у укупној нето имовини.

Број фондова у групама подељеним према тржишном учешћу (у јединицама)

Учешће у нето имовини (у %)	2012.	2013.	2014.	2015.	2016.	2017.	2018.	2019.	2020.	2021.	2022.	2023.		
												T1	T2	T3
Велики (20 и више)	2	2	2	2	2	2	2	2	2	2	2	2	2	2
Средњи (5–19,99)	2	2	2	2	2	2	2	2	2	2	2	2	2	2
Мали (0–4,99)	5	2	2	3	3	3	3	3	3	3	3	3	3	3

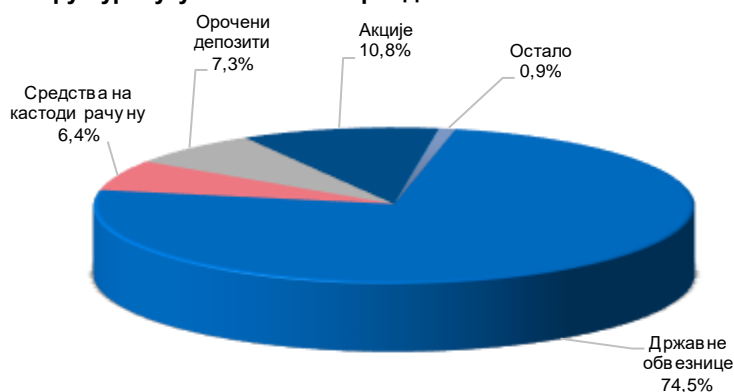
Извор: Народна банка Србије.

3. Структура имовине добровољних пензијских фондова

На крају трећег тромесечја 2023. године структура улагања имовине фондова није знатније измењена у односу на претходни период. Највећи удео имале су државне обвезнице, које су чиниле 74,5% укупне имовине. Средства на кастоди рачунима и орочени депозити банака чинили су 13,8%, а улагање у акције 10,8%.

Највише средстава уложено је у државне дужничке инструменте – 74,5%.

Структура укупне имовине фондова



Извор: Народна банка Србије.

Портфолио државних дужничких инструмената (обвезнице Републике Србије) и на крају овог периода задржао је доминантну позицију у укупној имовини фондова, с благим смањењем учешћа ових финансијских инструмената у имовини фондова, са 77,4%, колико је износило крајем претходног тромесечја, на 74,5%.

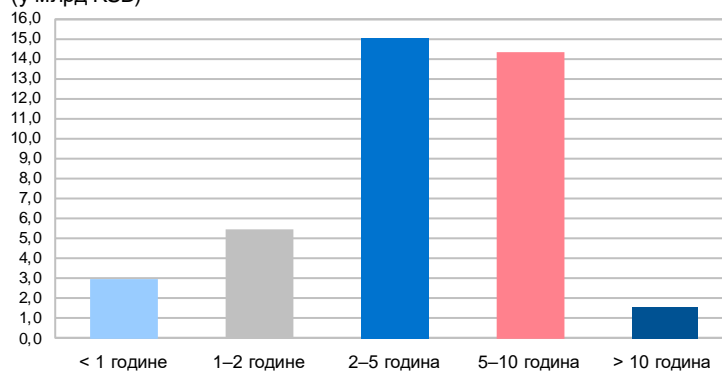
Посматрано у односу на крај претходног тромесечја, агрегатна изложеност акцијама домаћих правних лица смањена је са 11,1% на 10,8% укупне имовине фондова.

На крају трећег тромесечја 2023. године, 7,4% државних дужничких инструмената имало је рок доспећа до годину дана, 13,9% – од једне до две године, 38,2% – од две до пет година, 36,6% – од пет до десет година и 3,9% – преко десет година.

Просечна рочност средстава⁵ уложених у државне дужничке инструменте износи 5,2 године.

⁵ Рочност инструмената пондерисана њиховим уделом у укупним улагањима у државне дужничке инструменте.

Рочна структура улагања у државне дужничке инструменте (у млрд RSD)



Извор: Народна банка Србије.

У домаћој валути, на крају трећег тромесечја 2023. године налазило се 79,4% укупне имовине, а у иностраној валути 20,6% укупне имовине (у еврима).

4. Принос од улагања

На крају трећег тромесечја 2023. године *FONDex*⁶ је достигао вредност од 3.262,61.⁷ Принос *FONDex-a*, индекса који представља пондерисани просек приноса свих фондова, за последњу годину дана износи 7,9%. Принос *FONDex-a* од почетка пословања⁸ износи 7,3%. С обзиром на структуру улагања имовине фонда, на принос утичу: промена вредности државних дужничких инструмената,⁹ промена вредности акција, промена вредности инвестиционих јединица отворених инвестиционих фондова, висина референтне каматне стопе, висине каматних стопа банака и промене курса динара према еврима.

У трећем тромесечју 2023. године, на примарном тржишту није било емисија дужничких државних инструмената у динарима.

⁶ *FONDex* је индекс који представља кретање вредности инвестиционих јединица свих добровољних пензијских фондова на тржишту.

⁷ На дан када је први добровољни пензијски фонд почео с радом, 15. новембра 2006. године, почетна вредност *FONDex-a* износила је 1.000.

⁸ Годишња стопа.

⁹ Пад каматне стопе утиче на раст цене дужничких инструмената и обрнуто. Цене инструмената дуже рочности осетљивије су на промене каматних стопа.

Тржишна вредност емитованих динарских државних дужничких инструмената, по рочности
(у млрд RSD)

Рок доспећа	T3 2022.	T4 2022.	T1 2023.	T2 2023.	T3 2023.
3м	-	-	-	-	-
6м	-	-	-	-	-
12м	31,7	-	-	-	-
18м	-	-	-	-	-
24м	-	-	27,2	-	-
36м	-	-	-	-	-
60м	-	-	-	-	-
84м	-	-	-	-	-
120м	-	-	-	-	-
144м	-	-	-	-	-
Укупно	31,7	-	27,2	-	-

Извор: Министарство финансија.

Извршне стопе емитованих динарских државних дужничких инструмената, по рочности

Рок доспећа	T3 2022.	T4 2022.	T1 2023.	T2 2023.	T3 2023.
3м	-	-	-	-	-
6м	-	-	-	-	-
12м	3,9%	-	-	-	-
18м	-	-	-	-	-
24м	-	-	6,0%	-	-
36м	-	-	-	-	-
60м	-	-	-	-	-
84м	-	-	-	-	-
120м	-	-	-	-	-
144м	-	-	-	-	-

Извор: Министарство финансија.

Извршне стопе емитованих државних дужничких инструмената у еврима, по рочности

Рок доспећа	T2 2022.	T3 2022.	T4 2022.	T1 2023.	T2 2023.	T3 2023.
12м	-	-	-	-	-	-
24м	-	-	-	2,5%	-	-
36м	-	-	-	-	-	-
60м	-	-	-	-	-	-
84м	-	-	-	-	-	-
120м	-	-	-	-	-	-
144м	-	-	-	-	-	-
180м	-	-	-	-	-	-
240м	-	-	-	-	-	-

Извор: Министарство финансија.

**Тржишна вредност емитованих државних дужничких инструмената у
еврима, по рочности**
(у млн EUR)

Рок доспећа	T2 2022.	T3 2022.	T4 2022.	T1 2023.	T2 2023.	T3 2023.
12м	-	-	-	-	-	-
24м	-	-	-	37,5	-	-
36м	-	-	-	-	-	-
60м	-	-	-	-	-	-
84м	-	-	-	-	-	-
120м	-	-	-	-	-	-
144м	-	-	-	-	-	-
180м	-	-	-	-	-	-
240м	-	-	-	-	-	-
Укупно	-	-	-	37,5	-	-

Извор: Министарство финансија.

На Београдској берзи су на крају трећег тромесечја 2023. године повећане цене акција за 2%, мерено индексом *BELEX15* (вредност индекса на крају септембра 2023. године била је 886,89). Индекс је за последњу годину дана порастао за 7,2%.

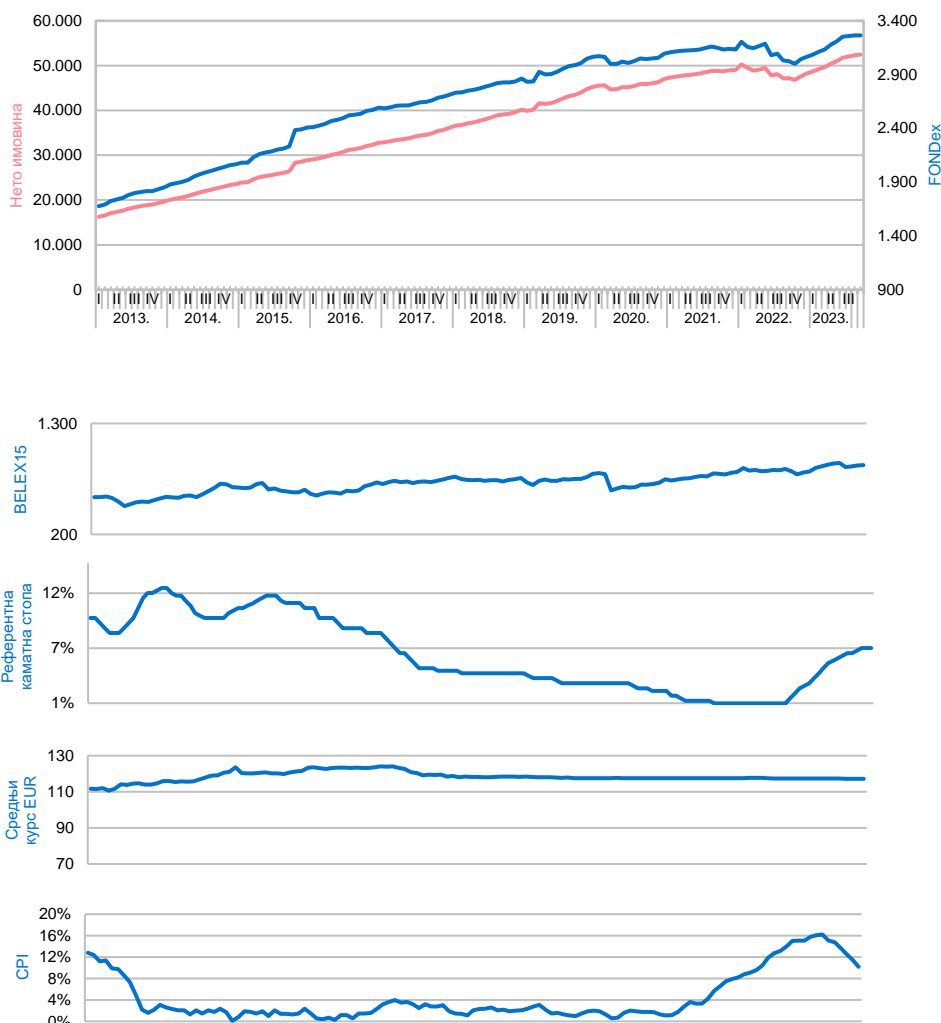
Референтна каматна стопа на крају септембра 2023. године износила је 6,5%. Ниво каматних стопа које фондови остварују на средства у динарима на кастоди рачунима прати кретање референтне каматне стопе.

У трећем тромесечју 2023. године вредност динара према еврџу незнатно је повећана у односу на крај претходног тромесечја (1 евро = 117,23 динара), тако да је на крају трећег тромесечја вредност динара износила 117,20 за евро. У истом периоду, вредност динара према америчком долару смањена је за око 2,7%.

Стопе раста цена у јулу, августу и септембру 2023. године у односу на децембар 2022. године биле су -0,1%, 0,4% и 0,3%, респективно. Потрошачке цене у септембру 2023. године, у поређењу са истим месецом претходне године, повећане су за 10,2%.¹⁰

¹⁰ Извор: Републички завод за статистику.

Кретање вредности нето имовине, FONDEX-a и кључних показатеља ДПФ
(у млн RSD, јединицама, односно у %)



5. Накнаде друштава за управљање

Закон о добровољним пензијским фондовима и пензијским плановима прописује да друштва за управљање наплаћују накнаде за услуге друштва и накнаду за пренос рачуна члана фонда. Накнаде за услуге друштва за управљање јесу накнаде приликом уплате пензијског доприноса и накнаде за управљање фондом. Накнада за пренос рачуна може бити наплаћена само у висини стварних трошкова преноса.

Накнаде су један од параметара које члан треба да има у виду приликом избора фонда, али их не треба посматрати изоловано. Висина накнаде зависи и од активности инвестирања.

По правилу, активнији фондови, намењени млађим особама који ће доприносе уплаћивати у дужем периоду, у већем проценту инвестирају у сложеније

инструменте, преузимају већи ниво ризика и од таквих фондова се очекује већи принос, због чега имају и веће накнаде. С друге стране, фонд који инвестира пасивно и у сигурније финансијске инструменте требало би да има и мање накнаде. Инвестициону политику фонда, тј. планирано улагање средстава чланова фонда, очекивани принос фонда и ниво ризика који фонд (односно члан) преузима, као и накнаде које друштва наплаћују, треба посматрати заједно при доношењу одлуке о избору фонда.

Накнада приликом уплате је трошак који члан плаћа као проценат од сваке извршене уплате доприноса и представља врсту улазне накнаде. Иако видљива на првом кораку, тј. приликом сваке уплате средстава у фонд, то није и највећи трошак за члана.

Накнада при уплати доприноса у трећем тромесечју 2023. године износила је 23,4 милиона динара, док је у истом периоду висина те накнаде просечно износила 2,12%.

Накнада за управљање обрачунава се свакодневно на вредност нето имовине фонда и садржана је директно у вредности инвестиционе јединице, при чему обрачуната и објављена вредност инвестиционе јединице јесте вредност након одбитка накнаде за управљање фондом.

Износ наплаћених накнада друштава за управљање

(у млн RSD)

	2011.	2012.	2013.	2014.	2015.	2016.	2017.	2018.	2019.	2020.	2021.	2022.	2023.		
													T1	T2	T3
Накнада приликом уплате	57,9	60,1	58,7	55,4	53,0	56,8	61,0	66,3	71,8	76,2	80,9	85,1	22,0	22,2	23,4
Накнада за управљање	220,0	284,1	357,8	432,8	514,9	614,4	678,7	474,0	526,7	567,9	599,4	599,0	149,6	156,4	162,6

Извор: Народна банка Србије.

У трећем тромесечју 2023. године укупна вредност накнада за управљање износила је 162,6 милиона динара, што износи 87,4% укупно наплаћених накнада.

6. Обим трговања хартијама од вредности

Обим трговања добровољних пензијских фондова у трећем тромесечју 2023. године износио је 3,8 милијарди динара.

Просечно учешће добровољних пензијских фондова у промету на Београдској берзи у току трећег тромесечја 2023. године износило је 4%.

Трговање добровољних пензијских фондова хартијама од вредности

(у млрд RSD)

	2015.	2016.	2017.	2018.	2019.	2020.	2021.	2022.	2023.		
									T1	T2	T3
Обим промета ХоВ	14,5	11,5	24,2	16,1	48,7	26,3	33,5	11,9	7,4	7,1	3,8
Куповина	7,9	6,4	14,7	9,3	27,1	13,8	18,6	6,0	4,6	4,1	1,5
Београдска берза	0,9	1,1	3,7	2,7	3,2	2,7	1,9	1,6	0,3	1,0	0,4
Ванберзанско трговање	1,8	1,1	5,8	3,2	16,7	7,6	13,7	2,3	1,9	3,0	0,7
Аукције државних ХоВ	5,2	4,2	5,1	3,4	7,1	3,6	3,0	2,1	2,7	1,0	0,4
Продаја	3,6	3,0	7,4	5,5	19,6	11,2	12,0	3,8	1,9	2,9	0,9
Београдска берза	0,5	1,9	2,7	3,2	1,4	3,1	3,7	0,8	0,2	0,5	0,2
Ванберзанско трговање	3,2	1,1	4,7	2,3	18,1	8,1	8,3	3,0	1,7	2,4	0,7
Доспеће	2,9	2,1	2,2	1,3	2,1	1,4	3,0	2,1	0,9	0,4	1,5
Однос куповине према продаји и доспећу	1,2	7,5	1,5	1,4	1,3	1,1	1,2	1,0	2,4	1,4	0,6
Учешће у укупном промету на Београдској берзи	6,1%	6,7%	33%	9,4%	5,1%	11,9%	13,5%	6,1%	8,8%	12,1%	4,0%

Извор: Београдска берза и Народна банка Србије.

7. Трансакциони трошкови

Трошкови настали у вези с куповином, продајом и преносом хартија од вредности (накнаде централног регистра, берзанске накнаде, пореске обавезе) и трошкови текућег одржавања непокретности у које је уложена имовина фонда наплаћују се из имовине фонда. Остали трошкови наплаћују се из имовине друштва за управљање.

Укупан износ трансакционих трошкова у трећем тромесечју 2023. године износи 1 милион динара. У истом периоду, код трансакционих трошкова који се наплаћују из имовине фонда, трошкови централног регистра имају већи удео у односу на берзанске накнаде, док код трошкова које друштва за управљање плаћају из својих средстава, трошкови кастоди банке имају већи удео од накнада брокера.

Износ трансакционих трошкова

(у млн RSD)

	2013.	2014.	2015.	2016.	2017.	2018.	2019.	2020.	2021.	2022.	2023.		
											T1	T2	T3
Укупно	6,0	6,2	5,6	7,3	10,5	8,3	17,2	10,3	4,8	5,9	2,6	1,6	1,0
Брокерске накнаде	2,5	2,0	1,3	2,3	4,4	3,0	8,0	3,7	0,7	1,0	0,3	0,4	0,3
Накнаде кастоди банке	1,9	2,0	2,0	2,0	1,9	1,8	3,1	2,3	1,6	1,4	0,6	0,8	0,4
Берзанске накнаде	0,6	0,6	0,8	1,0	1,8	1,3	1,9	1,3	0,5	0,6	1,0	0,2	0,1
Накнаде централног регистра	0,9	1,6	1,6	2,0	1,8	1,6	3,4	2,2	1,7	2,8	0,6	0,2	0,2
Остали трошкови	0,1	0,0	-	0,0	0,6	0,6	0,7	0,9	0,0	0,0	0,0	0,0	0,0

Извор: Народна банка Србије.

8. Број и структура корисника

На крају трећег тромесечја 2023. године, у фази акумулације¹¹ налазе се 218.442 корисника¹² (за 1.021 корисника више него на крају другог тромесечја 2023), који имају 301.639 склопљених уговора о чланству¹³ (за 2.603 корисника више него на крају другог тромесечја 2023) у добровољним пензијским фондovima.

Учешће корисника услуга пензијских фондова у укупном броју запослених износи 9,3%.¹⁴

Број уговора и корисника (у хиљадама)

	2014.	2015.	2016.	2017.	2018.	2019.	2020.	2021.	2022.	2023.		
										T1	T2	T3
Број уговора	252,1	258,1	250,5	253,9	261,7	275,8	279,5	288,7	294,5	296,6	299,0	301,6
Број корисника	188,0	190,5	183,6	185,4	192,3	201,6	205,0	210,7	215,5	217,3	217,4	218,4
Удео активних корисника у укупном броју корисника	31,3%	25,3%	28,5%	33,6%	33,4%	34,4%	35,3%	35,9%	32,2%	32,6%	32,3%	30,6%

Извор: Народна банка Србије.

Структура корисника по динамици уплате (у јединицама и у %)

Корисници који су имали уплату	Период	Број корисника	Удео
	1 месец	73.366	33,6%
3 месеца	83.476	38,2%	
6 месеци	88.211	40,4%	
12 месеци	94.645	43,3%	
Од учлањења (1)	195.453	89,5%	
Без средстава на рачунима (2)	22.989	10,5%	
Укупно (1 + 2)	218.442		

Извор: Народна банка Србије.

Износ акумулираних средстава зависи од висине уплата, приноса које остварују фондови, висине накнада и дужине периода акумулације средстава, тако да се с повећањем износа доприноса и периода акумулације средстава, уз приносе које фондови остварују, повећава и износ просечних средстава на индивидуалним рачунима чланова. Просечан износ акумулираних средстава на рачунима чланова који су до сада најмање једном уплатили допринос износио је 268,1 хиљаду динара. На крају трећег тромесечја 2023. године број корисника који су чланови двају или више фондова износио је 44.502, или 20% укупног броја.

¹¹ Чланство у фонду дели се на две фазе – фазу акумулације (период у коме се уплаћују средства) и фазу повлачења средстава (период када члан повлачи акумулирана средства).

¹² Број корисника је број особа које су чланови добровољног пензијског фонда (или фондова). Овај број је мањи од броја уговора о чланству, с обзиром на то да знатан број корисника има више од једног склопљеног уговора о чланству у истом или у различитим фондovima.

¹³ Број уговора о чланству је збир броја индивидуалних уговора о чланству и броја чланова свих пензијских планова.

¹⁴ Извор броја запослених лица: Републички завод за статистику.

Просечан износ акумулираних средстава на крају периода
(у хиљадама RSD)

2012.	2013.	2014.	2015.	2016.	2017.	2018.	2019.	2020.	2021.	2022.	2023.		
											T1	T2	T3
105,3	127,3	148,3	179,4	200,6	219,3	235,8	239,9	257,4	260,0	249,6	255,2	266,1	268,1

Извор: Народна банка Србије.

У трећем тромесечју 2023. године структура корисника по полу и износу њихових средстава није се знатно променила у односу на претходне периоде. Већину чине мушкарци, који у укупном броју корисника учествују са 57%.

Број корисника по броју фондова у којима су чланови
(у јединицама)

Број фондова	Број корисника
1	173.940
2	38.043
3	6.123
4	310
5	19
6	5
7	2
Укупно	218.442

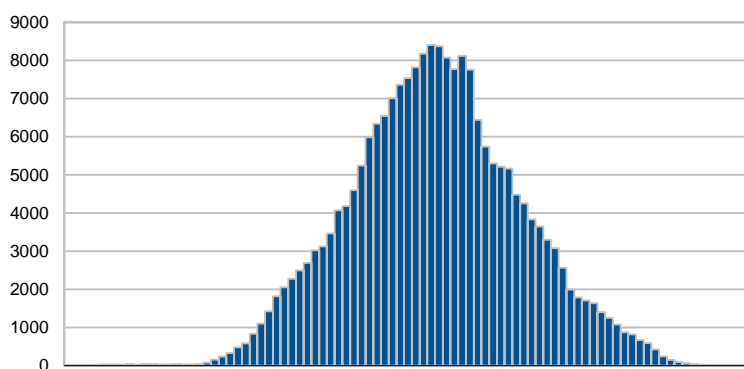
Извор: Народна банка Србије.

Број корисника по броју закључених уговора о чланству
(у јединицама)

Број уговора	Број корисника
1	155.859
2	48.662
3	9.316
4	3.151
5	1.038
6	248
7	133
8	21
9	13
10	1
Укупно	218.442

Извор: Народна банка Србије.

Расподела корисника и акумулираних средстава по годинама живота
(у јединицама, односно у RSD)



	0-9	10-19	20-29	30-39	40-49	50-59	60+
Број корисника	211	533	11.147	38.888	75.629	60.247	31.326
Износ средстава (млн)	8,67	20,97	712,13	5.601,94	21.064,57	18.929,87	5.337,61
Просечна средства	41.090	39.343	63.885	144.053	278.525	314.204	170.389

Извор: Народна банка Србије.

Просечна старост корисника добровољних пензијских фондова на крају трећег тромесечја 2023. године износила је око 47 година, а највише је корисника старости од 40 до 60 година, и то 62,3%. Исто тако, проценат корисника који су старији од 53 године сличан је као у претходним годинама и износи 31,2%, док је проценат корисника старијих од 58 година 18,4%.

9. Уплате, исплате и пренос средстава

У трећем тромесечју 2023. године, од укупних уплата 37,9% односи се на индивидуалне уплате, 35,3% на уплате послодаваца који као обвезници уплате својим запосленима уплаћују доприносе у пензијски фонд, док се 26,8% односи на уплате преко пензијских планова. Укупан износ уплата средстава у добровољне пензијске фондове у трећем тромесечју 2023. године износио је 1,1 милијарду динара.

У трећем тромесечју 2023. године укупне уплате износиле су 1,1 милијарду динара.

Укупне уплате доприноса у фондове

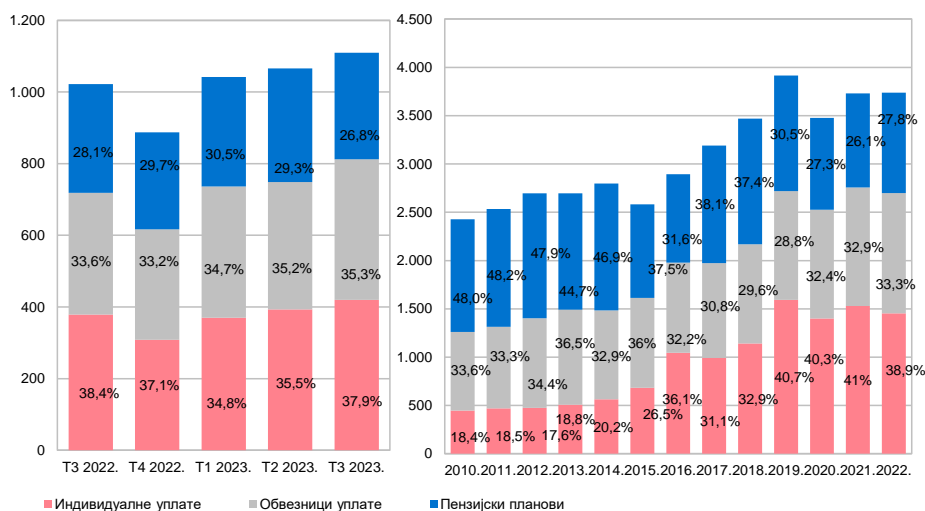
(у млрд RSD)

2012.	2013.	2014.	2015.	2016.	2017.	2018.	2019.	2020.	2021.	2022.	2023.		
											T1	T2	T3
2,70	2,70	2,80	2,58	2,89	3,19	3,47	3,92	3,48	3,73	3,74	1,04	1,07	1,11

Извор: Народна банка Србије.

Обим и структура укупних уплата доприноса

(у млн RSD, односно у %)



Извор: Народна банка Србије.

У трећем тромесечју 2023. године приметан је раст индивидуалних уплата доприноса у односу на претходно тромесечје. У том смислу постоји велики потенцијал за даљи раст броја чланова пензијских фондова, и преко појединаца, који све више препознају значај штедње за старост, и преко компанија, нарочито ако се има у виду да тек сваки девети запослени има отворен рачун у добровољном пензијском фонду.

Запослени и послодавци на тај начин могу остварити уштеде, с обзиром на то да се уплата пензијског доприноса у добровољне пензијске фондове из средстава послодавца ослобађа плаћања пореза на доходак грађана и доприноса за обавезно социјално осигурање до износа од 7.529¹⁵ динара по запосленом месечно, као и да се уплате у истом износу које послодавац врши путем административне забране, обуставом и плаћањем из зараде запосленог ослобађају плаћања пореза. Наведене олакшице представљају додатни вид стимулације за запослене и послодавце да један део издвајања за зараде усмере ка штедњи у добровољним пензијским фондовима.

Средства се највећим делом исплаћују једнократно. С обзиром на то да средства повлаче чланови који испуњавају услове, а ради се најчешће о чланствима која нису дугорочна, акумулирана сума на њиховим рачунима релативно је мала, те је такав начин исплате и очекиван, иако он не одговара природи добровољних пензијских фондова, која претпоставља коришћење акумулираних средстава у дужем периоду. С повећањем периода акумулације средстава и суме средстава на рачунима може се очекивати раст удела програмираних исплата и других начина повлачења.

Укупне исплате средстава члановима фондова
(у млн RSD)

2013.	2014.	2015.	2016.	2017.	2018.	2019.	2020.	2021.	2022.	2023.		
										T1	T2	T3
945,2	1.213,4	1.226,2	1.195,6	1.342,4	1.412,0	1.679,8	2.159,6	2.223,5	3.530,1	628,8	832,3	608,2

Извор: Народна банка Србије.

Укупан износ исплата средстава из фондова у трећем тромесечју 2023. године износио је 608,2 милиона динара. Једнократне исплате чиниле су највећи део укупних исплата – 481,1 милион динара, програмиране исплате средстава износиле су 112,5 милиона динара, док су делимичне исплате износиле 14,7 милиона динара.

У трећем тромесечју 2023. године укупне исплате корисницима износиле су 608,2 милиона динара.

Трансфери представљају пренос средстава из једног фонда у други. Члан фонда може пренети део или сва средства, при чему плаћа само стварне трошкове преноса.

У трећем тромесечју 2023. године трансфери су износили 54,9 милиона динара.

Укупан износ пренетих средстава у други фонд у трећем тромесечју 2023. године износио је 54,9 милиона динара.

Укупни трансфери између фондова
(у млн RSD)

2012.	2013.	2014.	2015.	2016.	2017.	2018.	2019.	2020.	2021.	2022.	2023.		
											T1	T2	T3
72,3	137,2	126,3	219,7	267,5	263,0	229,7	210,3	252,6	199,0	748,4	43,1	98,1	54,9

Извор: Народна банка Србије.

¹⁵ На основу одлуке Владе Републике Србије, једном годишње се врши усклађивање овог износа са висином инфлације у претходној години. Висина овог износа од фебруара 2023. године је 7.529 динара.