



NARODNA BANKA SRBIJE

PREGLED DEŠAVANJA NA SVETSKOM FINANSIJSKOM TRŽIŠTU

11–15. mart 2024.

Sektor za monetarne i devizne operacije
Odeljenje za devizne rezerve
Odeljenje za operacije na otvorenom tržištu

Mart 2024.

I Kretanja na tržištima razvijenih zemalja

1.1 Kretanje vodećih indeksa akcija

Indeks	Država	Nivo indeksa 15. 3. 2024.	Promena	
			1w	YoY
S&P 500	SAD	5.117,09	-0,13%	29,21%
Dow Jones Industrial	SAD	38.714,77	-0,02%	20,06%
NASDAQ	SAD	15.973,17	-0,70%	36,32%
Dax 30	Nemačka	17.936,65	0,69%	19,84%
CAC 40	Francuska	8.164,35	1,70%	16,21%
FTSE 100	Velika Britanija	7.727,42	0,88%	4,28%
NIKKEI 225	Japan	38.707,64	-2,47%	43,31%
Shanghai Composite	Kina	3.054,64	0,28%	-5,34%

Izvor: Bloomberg.

1.2 Nivo i promena prinosa državnih obveznica

	Nivo prinosa	Promena u b.p.		
		1w	YoY	
Nemačka	2y	2,94%	18,7	33,5
	10y	2,44%	17,5	15,1
Francuska	2y	2,91%	17,2	21,5
	10y	2,88%	16,2	5,4
Španija	2y	3,11%	19,2	24,5
	10y	3,24%	16,3	-13,7
Italija	2y	3,44%	13,6	31,4
	10y	3,70%	11,8	-48,5
UK	2y	4,33%	8,0	91,6
	10y	4,10%	12,6	67,7
SAD	2y	4,73%	25,3	57,2
	10y	4,31%	23,1	73,0
Kanada	2y	4,25%	21,5	50,8
	10y	3,54%	21,5	63,0
Japan	2y	0,18%	-0,7	25,9
	10y	0,78%	4,8	51,0

Izvor: Bloomberg.

1.3 Kretanja na deviznom tržištu

EUR				USD			
Kurs	Promena			Kurs	Promena		
	1w	YoY			1w	YoY	
EUR/USD	1,0884	-0,50%	2,76%	USD/EUR	0,9188	0,51%	-2,68%
EUR/GBP	0,8550	0,42%	-2,28%	USD/GBP	0,7855	0,93%	-4,90%
EUR/CHF	0,9623	0,33%	-2,49%	USD/CHF	0,8841	0,83%	-5,11%
EUR/JPY	162,21	0,85%	14,56%	USD/JPY	149,04	1,37%	11,50%
EUR/CAD	1,4743	-0,04%	1,39%	USD/CAD	1,3546	0,47%	-1,32%

Izvor: Bloomberg.

1.4 Kamatne stope na tržištu novca*

Ročnost	EUR			USD			GBP			CHF		
	Nivo	Promena u b.p.		Nivo	Promena u b.p.		Nivo	Promena u b.p.		Nivo	Promena u b.p.	
		1w	YoY		1w	YoY		1w	YoY		1w	YoY
O/N	3,91%	0,2	151,0	5,31%	0,0	74,0	5,19%	0,1	126,2	1,70%	-0,4	77,8
1M	3,86%	-1,6	130,4	5,33%	0,8	63,5	5,20%	0,0	116,2	1,70%	0,1	75,8
3M	3,93%	-1,2	128,2	5,33%	0,9	60,0	5,21%	-0,1	108,9	1,70%	0,0	75,5
6M	3,91%	0,6	92,3	5,27%	3,6	78,1	5,15%	-1,4	92,4	1,71%	0,0	103,6
12M	3,71%	-3,6	35,0	5,06%	7,3	89,3	4,97%	-2,0	73,7	1,63%	1,5	152,4

* EUR: €STR za O/N, EURIBOR za ostale ročnosti; USD: SOFR za O/N, CME Term SOFR Rates za ostale ročnosti;

GBP: SONIA za O/N, ICE Term SONIA Reference Rates za ostale ročnosti; CHF: SARON za O/N, SARON Compound Rates za ostale ročnosti.

1.5 Referentne kamatne stope vodećih centralnih banaka*

	RKS (u %)	Poslednja promena (u p.p.)	Datum promene	Naredni sastanak	Očekivanje RKS za T2 (u %)
Evropska centralna banka	4,00*	0,25	14. 9. 2023.	11. 4. 2024.	3,75
Federalne rezerve SAD	5,25–5,50	0,25	26. 7. 2023.	1. 5. 2024.	5,00–5,25
Banka Engleske	5,25	0,25	3. 8. 2023.	21. 3. 2024.	5,25
Banka Kanade	5,00	0,25	12. 7. 2023.	10. 4. 2024.	4,75
Narodna banka Švajcarske	1,75	0,25	22. 6. 2023.	21. 3. 2024.	1,50

* RKS na poslednji dan izveštajnog perioda; kamatna stopa na depozitne olakšice za ECB (RKS je 4,50%).

Kurs EUR/USD

U izveštajnom periodu evro je oslabio za 0,50% prema američkom dolaru. Kurs EUR/USD se kretao u rasponu od 1,0873 do 1,0961 (tokom perioda trgovanja), odnosno od 1,0884 do 1,0957 (vrednost na kraju dana, *Bloomberg Composite London*).

U ponedjeljak nije došlo do veće promene vrednosti kursa EUR/USD, kako su se tržišni učesnici pripremali za objavljivanje podataka o potrošačkim i proizvođačkim cenama u SAD koji su usledili narednih dana. Valutni par EUR/USD se kretao u relativno uskom rasponu, a dan je završio na nivou od 1,0925 američkih dolara za evro.

U utorak je dolar ojačao nakon objavljivanja podataka o inflaciji u SAD, koji su bili iznad očekivanja, što je smanjilo verovatnoću da će FED ove godine ranije početi sa smanjenjem kamatnih stopa. Potrošačke cene u SAD u februaru su povećane za 0,4% u odnosu na prethodni mesec, u skladu sa očekivanjima, nakon rasta od 0,3% u januaru. Godišnja stopa rasta potrošačkih cena iznosila je 3,2%, više od očekivanja i podatka iz januara (oba su iznosila 3,1%). U odnosu na isti mesec prethodne godine, bazna inflacija je iznosila 3,8%, takođe iznad očekivanja (3,7%), nakon 3,9% u januaru.

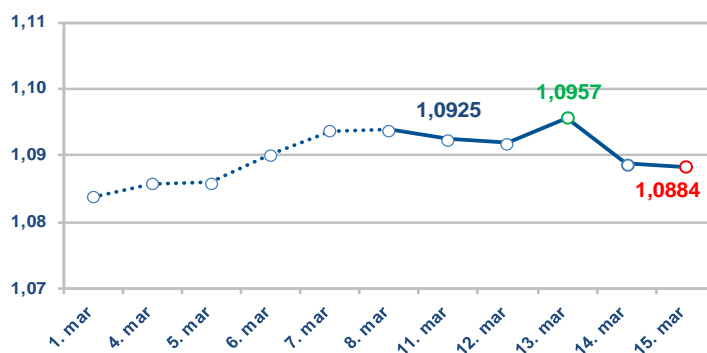
Tokom izveštajnog perioda evro oslabio za 0,50% prema američkom dolaru

U sredu je dolar slabio, kako su tržišni učesnici konsolidovali pozicije dan nakon objavljenih podataka o inflaciji u SAD, smatrajući da bi FED ove godine ipak mogao nešto ranije otpočeti sa smanjenjem kamatnih stopa. Kurs EUR/USD dan je završio na nivou od 1,0957 američkih dolara za evro, što ujedno predstavlja najvišu vrednost na zatvaranju tokom izveštajnog perioda.

U četvrtak je evro oslabio, nakon izjave člana ECB-a Sturnarasa, koji je upozorio da bi trebalo da ECB uskoro krene sa ublažavanjem monetarne politike, kako ona ne bi postala previše restriktivna. Sturnaras je rekao da očekuje da će prva dva smanjenja kamatnih stopa od strane ECB-a uslediti u junu i julu, kao i da do kraja godine očekuje još dva smanjenja kamatnih stopa.

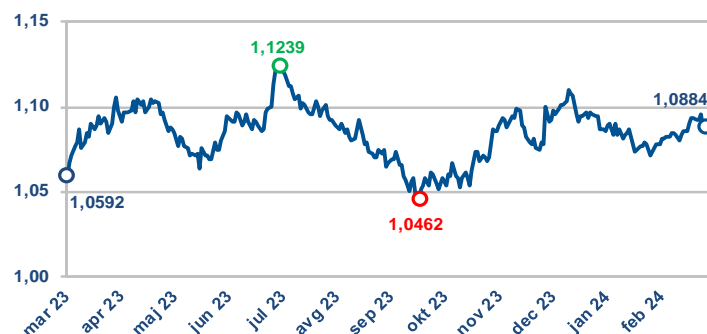
Kasnije u toku dana dolar je znatnije ojačao nakon objavljivanja podataka o proizvođačkim cenama u SAD, koji su ukazali da su inflatorni pritisci i dalje snažni. Proizvođačke cene u SAD povećane su za 0,6% u februaru u odnosu na prethodni mesec, dok se očekivao rast od 0,3%, nakon rasta od 0,3% u januaru. U odnosu na isti mesec prethodne godine, proizvođačke cene su povećane za 1,6%, iznad očekivanja (1,2%), a nakon rasta od 1,0% s kraja januara (revidirano sa 0,9%). Takođe, objavljeni su podaci o broju novih prijava za naknadu u slučaju nezaposlenosti u SAD, koji su pokazali da do očekivanog usporavanja tržišta rada još uvek nije došlo. Broj novih prijava za naknadu u slučaju nezaposlenosti u SAD tokom nedelje koja se završila 9. marta smanjen je sa 210 hiljada (revidirano sa 217 hiljada) na 209 hiljada, dok se očekivao rast na 218 hiljada.

1.6 Kurs EUR/USD tokom izveštajnog perioda



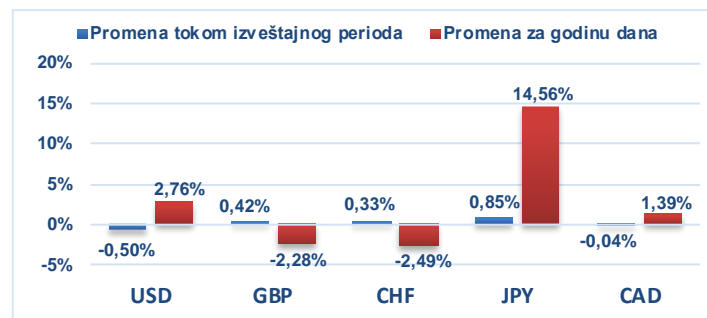
Izvor: Bloomberg.

1.7 Kurs EUR/USD u poslednjoj godini dana



Izvor: Bloomberg.

1.8 Promena vrednosti evra prema odabranim valutama



Izvor: Bloomberg.

U petak je dolar nastavio da jača nakon objavljivanja podataka o industrijskoj proizvodnji, koji su pokazali da je privredna aktivnost u SAD i dalje snažna, nakon slabe aktivnosti u prethodnom mesecu. Industrijska proizvodnja u SAD u februaru je povećana za 0,1% u odnosu na prethodni mesec, dok se očekivalo da ostane na nepromenjenom nivou, a nakon pada od 0,5% u januaru. Proizvodnja prerađivačkog sektora, koja čini oko tri četvrtine ukupne industrijske proizvodnje, povećana je za 0,8%, dok se očekivao rast od 0,3%, nakon pada od 1,1% u prethodnom mesecu.

Kurs EUR/USD je izveštajni period završio na nivou od 1,0884 američka dolara za evro, što ujedno predstavlja najnižu vrednost na zatvaranju tokom posmatrane nedelje.

Državne obveznice SAD

Tokom izveštajnog perioda prinosi državnih obveznica SAD povećani su na delu od jedne godine i duže, dok su na delu do jedne godine ostali skoro nepromenjeni. Prinos dvogodišnje obveznice povećan je za oko 25 b.p., na 4,73%, dok je prinos desetogodišnje obveznice povećan za oko 23 b.p., na 4,31%.

Prinosi su tokom izveštajnog perioda povećani, najvećim delom usled objavljivanja podataka o potrošačkim i proizvođačkim cenama, koji su bili iznad očekivanja, dok su podaci o broju novih prijava za naknadu u slučaju nezaposlenosti pokazali da i tržište rada nije oslabilo, kako se očekivalo. Tržišni učesnici očekuju da zvaničnici FED-a na sastanku 20. marta iskažu restriktivan stav po pitanju daljeg toka monetarne politike, kao i da bi nove projekcije mogle dodatno odložiti početak smanjenja kamatnih stopa.

Potrošačke cene u SAD u februaru su povećane za 0,4% u odnosu na prethodni mesec, u skladu sa očekivanjima, nakon rasta od 0,3% u januaru. Godišnja stopa rasta potrošačkih cena iznosila je 3,2%, više od očekivanja i podatka iz januara (oba su iznosila 3,1%). Bazna inflacija u februaru je iznosila 0,4% u odnosu na prethodni mesec, više od očekivanja (0,3%), nakon rasta od 0,4% prethodnog meseca. U odnosu na isti mesec prethodne godine, bazna inflacija je iznosila 3,8%, takođe iznad očekivanja (3,7%), nakon rasta od 3,9% u januaru.

Proizvođačke cene u SAD povećane su za 0,6% u februaru u odnosu na prethodni mesec, dok se očekivao rast od 0,3%, nakon rasta od 0,3% u januaru. U odnosu na isti mesec prethodne godine, proizvođačke cene su povećane za 1,6%, iznad očekivanja (1,2%), a nakon rasta od 1,0% s kraja januara (revidirano sa 0,9%). Proizvođačke cene, isključujući volatilne kategorije hrane i energenata, povećane su za 0,3%, dok se očekivao mesečni rast od 0,2%, nakon rasta od 0,5% u januaru. U odnosu na isti mesec prethodne godine, rast je iznosio 2,0%, kao i na kraju prethodnog meseca, dok se očekivalo da iznosi 1,9%.

Godišnja stopa rasta potrošačkih cena u februaru iznosila 3,2%, više od očekivanja i podatka iz januara (3,1%)

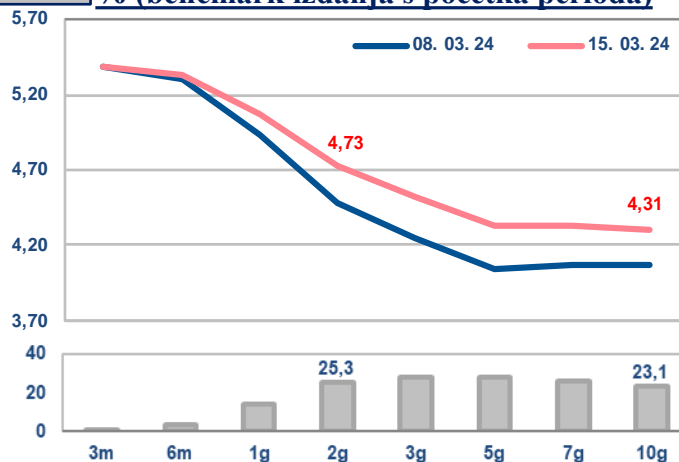
Maloprodaja u SAD povećana je za 0,6% u februaru u odnosu na prethodni mesec, ispod očekivanja (0,8%), nakon pada od 1,1% u prethodnom mesecu (revidirano sa -0,8%). Maloprodaja bez volatilnih kategorija (automobila, benzina, građevinskog materijala i prehrambenih usluga), koja najpribližnije oslikava komponentu potrošnje stanovništva u BDP-u, zadržana je na nepromenjenom nivou, a očekivao se rast od 0,4%, nakon pada od 0,3% prethodnog meseca.

Broj novih prijava za naknadu u slučaju nezaposlenosti u SAD tokom nedelje koja se završila 9. marta smanjen je sa 210 hiljada (revidirano sa 217 hiljada) na 209 hiljada, dok se očekivao rast na 218 hiljada. S druge strane, broj onih koji se kontinuirano prijavljuju za pomoć za nezaposlene u prethodnoj nedelji povećan je sa 1,794 mln (revidirano sa 1,906 mln) na 1,811 mln, dok se očekivao rast na 1,905 mln.

Indeks poverenja potrošača Univerziteta iz Mičigena, prema preliminarnim podacima za mart, blago je smanjen sa 76,9 na 76,5, a očekivalo se povećanje na 77,1. Očekivanja inflacije u narednoj godini dana zadržana su na 3,0%, dok je očekivan rast na 3,1%.

1.9

Kriva prinosa državnih obveznica SAD, u % (benčmark izdanja s početka perioda)



Izvor: Bloomberg. ■ promena (u baznim poenima)

1.10

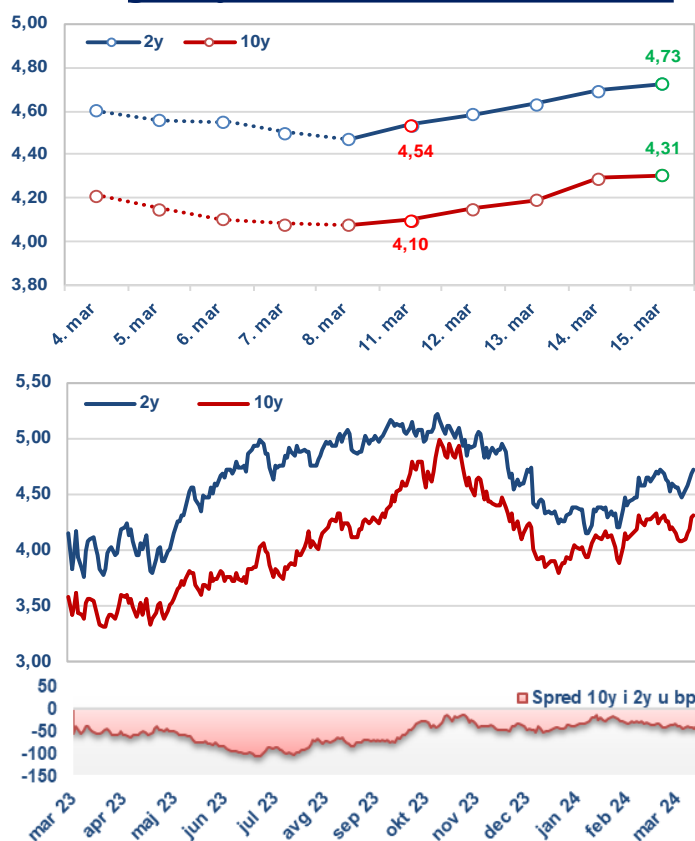
Značajni pokazatelji privredne aktivnosti SAD

Pokazatelj	Period	Očekivani podatak	Aktuelni podatak	Prethodni podatak
Stopa rasta potrošačkih cena, G/G	Feb.	3,1%	3,2%	3,1%
Stopa rasta proizvođačkih cena, G/G	Feb.	1,2%	1,6%	1,0%
Maloprodaja, M/M	Feb.	0,8%	0,6%	-1,1%

Izvor: Bloomberg.

1.11

Prinos generičkih dvogodišnjih i desetogodišnjih državnih obveznica SAD, u %





Državne obveznice Nemačke

Tokom izveštajnog perioda prinosi nemačkih državnih obveznica povećani su duž cele krive, a na najkraćim ročnostima ostali su skoro nepromenjeni. Prinos nemačke dvogodišnje obveznice povećan je za oko 19 b.p., na 2,94%, dok je prinos desetogodišnje obveznice povećan za 17,5 b.p., na 2,44%.

Prinosi su ove nedelje rasli nakon objavljivanja podataka o stopama rasta potrošačkih i proizvođačkih cena u SAD, koje su bile više od očekivanja i u odnosu na prethodni podatak, pa su tržišni učesnici smanjili očekivanja u vezi s ranijim početkom smanjenja kamatnih stopa centralnih banaka.

ECB je u sredu objavila promene operativnog okvira za implementiranje monetarne politike. Centralna banka će nastaviti da upravlja monetarnom politikom stopom na depozitne olakšice (*DFR*), a stopa na glavne operacije refinansiranja (*MRO*) i dalje će imati ključnu ulogu u obezbeđivanju likvidnosti bankama putem tendera (jednom nedeljno) po fiksnoj stopi s punom alokacijom. Razlika između *MRO* i *DFR* od 18. septembra 2024. biće smanjena na 15 b.p. (sada je 50 b.p.). Uži raspon treba da podstakne nedeljne glavne operacije refinansiranja, ali i da ograniči potencijalnu volatilnost kratkoročnih stopa na tržištu novca. Likvidnost će biti obezbeđena različitim instrumentima: kratkoročne kreditne operacije (*MRO*), tromesečne operacije refinansiranja (*LTRO*), a u kasnijoj fazi strukturne dugoročne kreditne operacije i strukturni portfolio hartija od vrednosti.

ECB će sredinom septembra smanjiti razliku između *MRO* i *DFR* sa 50 b.p. na 15 b.p.

Industrijska proizvodnja u zoni evra u januaru je smanjena za 3,2% u odnosu na prethodni mesec, pa je zabeležila najveći mesečni pad od marta prošle godine (očekivano -1,8, u decembru 1,6%). Industrijska proizvodnja je smanjena pre svega zbog pada proizvodnje kapitalnih dobara. U odnosu na isti mesec prošle godine proizvodnja je manja za 6,7% (očekivano -3,0%, u decembru 0,2%). Indeks koji pokazuje nivo industrijske proizvodnje našao se na najnižem nivou od 2020. godine.

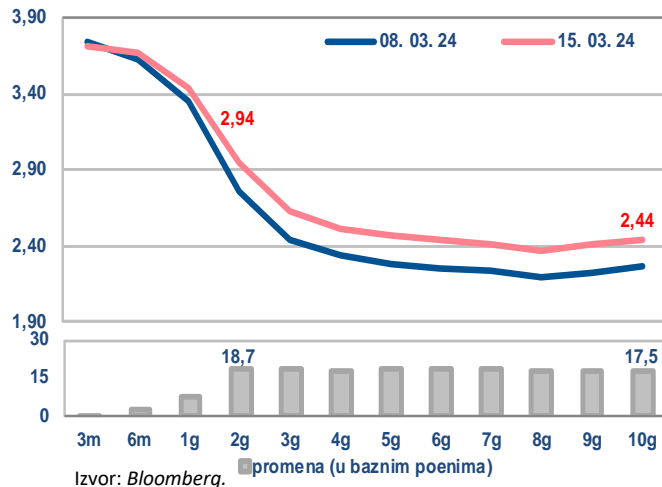
Stopa inflacije u Nemačkoj, prema finalnim podacima, u februaru je iznosila 0,6% u odnosu na prethodni mesec, dok je u odnosu na isti mesec prethodne godine rast iznosio 2,7%. Oba ova podatka su bila u skladu sa očekivanjima i preliminarnom procenom.

Stopa inflacije u Francuskoj, prema finalnim podacima, u februaru je iznosila 0,9% u odnosu na prethodni mesec, u skladu s preliminarnom procenom, dok je u odnosu na isti mesec prethodne godine rast iznosio 3,2%, dok je preliminarna procena iznosila 3,1%.

Član ECB-a **Knot** izjavio je da očekuje da će ublažavanje monetarne politike početi u junu ove godine. Upozorio je na rizike koji mogu da dovedu do ponovnog rasta inflacije, kao što su pritisci na zarade i ponovni rast cena energenata. Rekao je da većina zvaničnika ECB-a želi da vidi dalji pad inflacije ka ciljanom nivou od 2% pre nego što se krene sa smanjenjem kamatnih stopa.

Guverner Banke Francuske **De Galo** izjavio je da će ECB verovatno smanjiti kamatne stope na proleće i da će se to verovatnije desiti u junu, pre nego aprilu, dodavši da je pobjeda nad inflacijom blizu.

1.12 Kriva prinosa državnih obveznica Nemačke u % (benčmark izdanja s početka perioda)

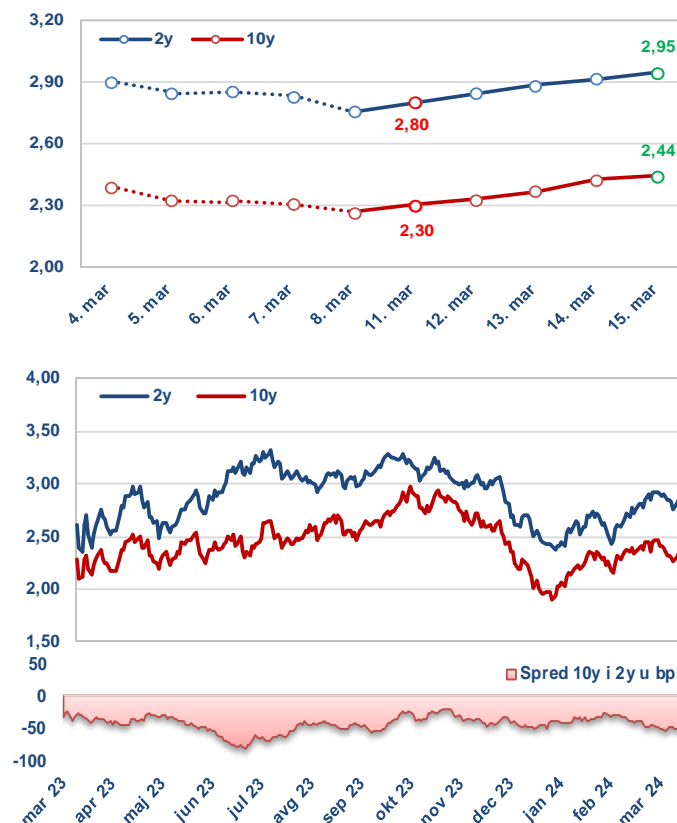


1.13 Značajni pokazatelji privredne aktivnosti zone evra

Pokazatelj	Period	Očekivani podatak	Aktuelni podatak	Prethodni podatak
Stopa rasta potrošačkih cena u Nemačkoj, G/G, finalno	Feb.	2,7%	2,7%	2,7%
Industrijska proizvodnja u zoni evra, M/M	Jan.	-1,8%	-3,2%	1,6%
Stopa rasta potrošačkih cena u Francuskoj, G/G, finalno	Feb.	2,9%	3,0%	2,9%

Izvor: Bloomberg.

1.14 Prinos generičkih dvogodišnjih i desetogodišnjih državnih obveznica Nemačke, u %





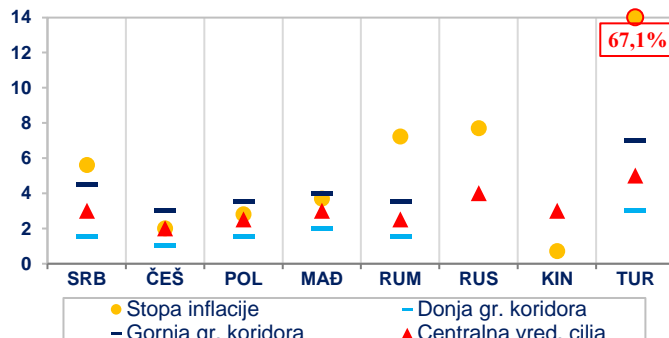
II Kretanja na tržištima izabranih zemalja u razvoju

2.1 Referentne kamatne stope centralnih banaka zemalja u razvoju

	RKS (u %)	Promena (u p.p.)	Datum promene	Naredni sastanak	Očekivanje (T2, %)*
Srbija (NBS)	6,50	0,25	13. 7. 2023.	11. 4. 2024.	6,00
Češka (CNB)	5,75**	-0,50	20. 3. 2024.	2. 5. 2024.	4,75
Poljska (NBP)	5,75	-0,25	4. 10. 2023.	4. 4. 2024.	5,55
Mađarska (MNB)	9,00	-1,00	27. 2. 2024.	26. 3. 2024.	6,55
Rumunija (NBR)	7,00	0,25	10. 1. 2023.	5. 4. 2024.	6,60
Turska (CBRT)	45,00	2,50	25. 1. 2024.	21. 3. 2024.	45,30
Rusija (CBR)	16,00	1,00	15. 12. 2023.	22. 3. 2024.	15,05
Kina (PBoC)	1,80	-0,10	15. 8. 2023.	-	-

Izvor: Bloomberg / *T2 2024. godine – prosečne projekcije dostupne na osnovu poslednjih raspoloživih anketa / **Promena je nastala nakon izveštajnog perioda i biće obuhvaćena narednim nedeljnim izveštajem.

2.2 Inflacija u zemljama u razvoju (u %, YoY)



Izvor: Bloomberg i sajтови centralnih banaka (poslednji podatak).

Dešavanja na lokalnim tržištima

Poljska je 11. marta na međunarodnom finansijskom tržištu realizovala emisiju evroobveznica u dolarima ročnosti pet, deset i po i 30 godina u ukupnom iznosu od 8,0 mlrd dolara, što predstavlja rekordno visok iznos emisije dolarskih evroobveznica Poljske na međunarodnom tržištu.

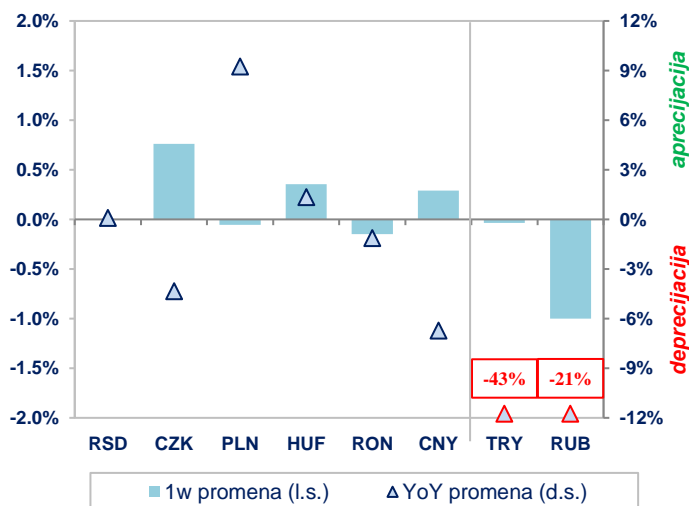
- **Obveznica ročnosti pet godina** (dospeće mart 2029) emitovana je u iznosu od 1,5 mlrd dolara, po stopi prinosa od 4,797% i uz kuponsku stopu od 4,625%.
- **Obveznica ročnosti deset i po** (dospeće septembar 2034) emitovana je u iznosu od 3,0 mlrd dolara, po stopi prinosa od 5,162% i uz kuponsku stopu od 5,125%.
- **Obveznica ročnosti 30 godina** (dospeće mart 2054) emitovana je u iznosu od 3,5 mlrd dolara, po stopi prinosa od 5,580% i uz kuponsku stopu od 5,500%.

Turska je 14. marta na međunarodnom finansijskom tržištu realizovala emisiju evroobveznice u evrima, ročnosti šest godina (dospeće u maju 2030) u iznosu od 2,0 mlrd evra. Stopa prinosa do dospeća iznosila je 6,125%, dok je kuponska stopa iznosila 5,875%. Tražnja je iznosila oko 10,0 mlrd evra.

U toku izveštajnog perioda, za posmatrane zemlje su objavljene i sledeće stope inflacije za februar 2024. godine:

- **Rumunija: 7,2% YoY** (0,8% MoM) i nalazi se ispod podatka iz januara od 7,4% YoY (1,1% MoM) ali blago iznad očekivanja analitičara od 7,1% YoY (0,7% MoM).
- **Poljska: 2,8% YoY** (0,3% MoM), što je ispod podatka iz januara od 3,7% YoY (0,4% MoM) i ispod očekivanja analitičara od 3,2% YoY (0,5% MoM).
- **Češka: 2,0% YoY** (0,3% MoM) i nalazi se ispod nivoa iz januara od 2,3% YoY (1,5% MoM) i blago ispod očekivanja tržišnih učesnika (2,1% YoY / 0,4% MoM).
- **Rusija: 7,7% YoY** (0,7% MoM), što je iznad podatka iz januara (7,4% YoY / 0,9% MoM) i blago iznad očekivanja analitičara od 7,6% YoY.
- **Kina: 0,7% YoY** (1,0% MoM) i nalazi se iznad nivoa iz januara od -0,8% YoY (0,3% MoM) i iznad očekivanja tržišnih učesnika od 0,3% YoY. Ovo je prvi mesec u kome je zabeležen međugodišnji rast cena u Kini od avgusta prošle godine.

2.3 Promena lokalnih valuta izabranih zemalja u razvoju prema evru



Izvor: Bloomberg, osim za RSD (srednji kurs NBS).

2.4 Prinosi državnih obveznica u lokalnoj valuti (s dospećem 2032. godine)

Emitent (dospeće)	Prinos (u %)	Promena u b.p.	
		1w	YoY
Srbija	6,000	-7,0	-60,0
Češka	3,743	14,3	-75,5
Poljska	5,380	15,7	-63,2
Mađarska	6,360	28,9	-229,2
Rumunija	6,617	16,4	-89,7
Turska	26,320	-16,0	1690,0
Kina	2,415	7,0	-45,5

Izvor: Bloomberg, osim za Tursku (Refinitiv) i Srbiju (podaci CRHoV sa sekundarnog tržišta).

III Kretanja na tržištima zlata i nafte

Zlato

Tokom izveštajnog perioda cena zlata je smanjena za 1,29% i kretala se u rasponu od 2.155,08 do 2.179,68 dolara po unci (vrednost na kraju dana, *Bloomberg Composite London*).

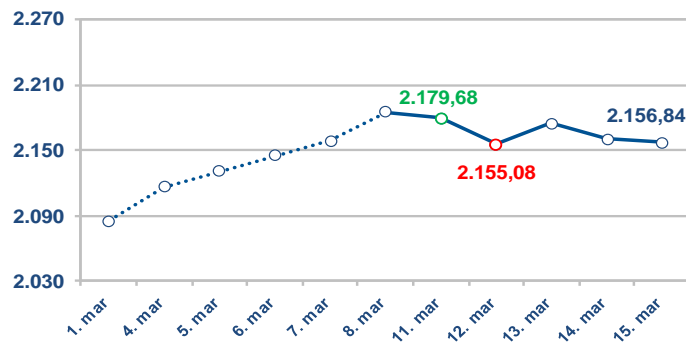
Na pad cene zlata uticali su sledeći faktori: smanjena očekivanja da će FED uskoro sniziti kamratne stope pošto su objavljeni podaci pokazali da je inflacija u SAD bila iznad prognoziranog nivoa. U februaru je zabeležen rast indeksa potrošačkih cena u SAD od 0,4% na mesečnom nivou ili 3,2% međugodišnje, dok je indeks proizvođačkih cena rastao za 0,6% mesečno i 1,6% na godišnjem nivou, nadmašivši očekivanja; jačanje američkog dolara (čineći zlato manje atraktivnim za vlasnike drugih valuta) i rast prinosa na američke državne obveznice.

Cena zlata smanjena za 1,29% i na kraju izveštajnog perioda iznosila 2.156,84 dolara po unci

Na ograničenje pada cene uticali su sledeći faktori: tražnja za zlatom usled pojačane geopolitičke neizvesnosti zbog ratnih sukoba, kao i predstojećih izbora u SAD; vesti da centralne banke i u 2024. godini kupuju zlato radi diversifikacije deviznih rezervi i smanjenja kreditnog rizika.

3.1

Zlato (dnevni podaci, USD po unci)



Izvor: Bloomberg.

Nafta

Tokom izveštajnog perioda cena nafte tipa brent porasla je za 1,33% i kretala se u rasponu od 83,48 do 85,51 dolar po barelu (vrednost na kraju dana, *Bloomberg Composite London*).

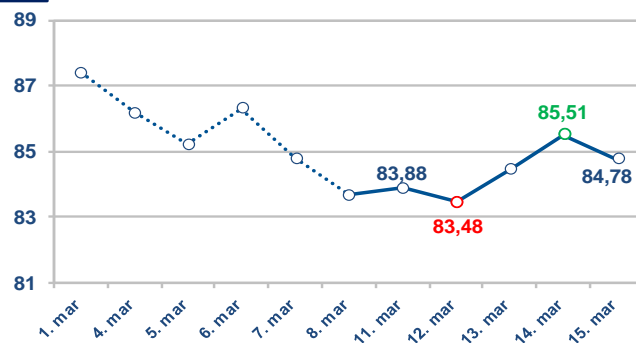
Na rast cene nafte uticali su sledeći faktori: izveštaj Američke agencije za informacije o energetici (EIA) da su zalihe sirove nafte (u nedelji završenoj 8. marta) pale za 1,5 mln barela, na 447 mln barela (prognozirani rast od 1 mln barela); OPEC je potvrdio prognoze rasta tražnje za naftom za 2024. i 2025. godinu, uprkos tekućim geopolitičkim tenzijama (2,25 mln barela dnevno u 2024. i 1,85 mln barela dnevno u 2025. godini); međunarodna agencija za energetiku (IEA) povećala je navise svoju projekciju rasta tražnje za naftom za 2024. (za 110.000 barela dnevno više nego prošlog meseca) na nivo od 1,3 mln barela dnevno; zabrinutost oko potencijalnog prekida u snabdevanju nakon ukrajinskih napada na ruski energetski sektor i rafinerije nafte koji su izazvali požar u najvećoj rafineriji Rosnjefta.

Cena nafte porasla za 1,33% i na kraju posmatranog perioda iznosila 84,78 dolara po barelu

Na ograničenje rasta cene nafte uticali su sledeći faktori: Američka agencija za informacije o energetici (EIA) podigla je svoje prognoze za rast proizvodnje nafte za 260.000 barela dnevno za 2024. godinu, na 13,19 miliona barela dnevno. Agencija je takođe podigla prognozu za sledeću godinu na rast proizvodnje od 13,65 mln barela dnevno; jačanje dolara tokom nedelje (jači dolar čini naftu skupljom za vlasnike drugih valuta).

3.2

Cena nafte tipa brent (USD po barelu)



Izvor: Bloomberg.