



Народна банка Србије

PREGLED DEŠAVANJA NA SVETSKOM FINANSIJSKOM TRŽIŠTU

1–5. jun 2026.

Sektor za monetarne i devizne operacije
Odeljenje za devizne rezerve
Odeljenje za operacije na otvorenom tržištu

Jun 2026.

I Kretanja na tržištima razvijenih zemalja

1.1 Kretanje vodećih indeksa akcija

Indeks	Država	Nivo indeksa 05.06.2026	Promena	
			1w	YoY
S&P 500	SAD	7.383,74	-2,59%	24,32%
Dow Jones Industrial	SAD	50.866,78	-0,32%	20,20%
NASDAQ	SAD	25.709,43	-4,68%	33,22%
Dax 30	Nemačka	24.759,05	-1,38%	1,79%
CAC 40	Francuska	8.218,24	0,43%	5,49%
FTSE 100	Velika Britanija	10.368,05	-0,40%	17,67%
NIKKEI 225	Japan	66.588,12	0,39%	77,31%
Shanghai Composite	Kina	4.027,74	-1,00%	19,02%

Izvor: Bloomberg.

1.3 Kretanja na FX tržištu

EUR				USD			
Kurs	Promena			Kurs	Promena		
	1w	YoY			1w	YoY	
EUR/USD	1,1532	-1,20%	0,73%	USD/EUR	0,8671	1,21%	-0,73%
EUR/GBP	0,8635	-0,37%	2,48%	USD/GBP	0,7487	0,84%	1,71%
EUR/CHF	0,9172	0,57%	-2,20%	USD/CHF	0,7953	1,78%	-2,92%
EUR/JPY	184,84	-0,53%	12,49%	USD/JPY	160,28	0,68%	11,67%
EUR/CAD	1,6071	-0,22%	2,73%	USD/CAD	1,3936	0,99%	1,97%

Izvor: Bloomberg.

1.4 Kamatne stope na tržištu novca*

Ročnost	EUR			USD			GBP			CHF		
	nivo	promena u b.p.		nivo	promena u b.p.		nivo	promena u b.p.		nivo	promena u b.p.	
		1w	YoY		1w	YoY		1w	YoY		1w	YoY
O/N	1,93%	0,1	-24,3	3,63%	0,0	-66,0	3,73%	0,1	-48,1	-0,04%	1,9	-24,0
1M	2,01%	2,6	4,5	3,61%	-0,8	-69,9	3,74%	0,0	-47,1	-0,05%	0,1	-25,1
3M	2,31%	4,4	35,8	3,65%	-0,9	-66,1	3,80%	1,3	-37,4	-0,05%	0,1	-28,8
6M	2,58%	3,7	53,8	3,71%	-0,6	-51,9	3,92%	3,4	-17,2	-0,05%	0,0	-41,3
12M	2,84%	3,8	79,8	3,85%	0,9	-16,5	4,12%	7,0	17,2	-0,04%	-0,3	-78,8

* EUR: €STR za O/N, EURIBOR za ostale ročnosti; USD: SOFR za O/N, CME Term SOFR Rates za ostale ročnosti;

GBP: SONIA za O/N, ICE Term SONIA Reference Rates za ostale ročnosti; CHF: SARON za O/N, SARON Compound Rates za ostale ročnosti.

1.5 Referentne kamatne stope vodećih centralnih banaka*

	RKS (u %)	Poslednja promena (u p.p.)	Datum promene	Naredni sastanak	Očekivanje RKS za Q2 2026 (u %)
Evropska centralna banka	2,00	-0,25	05.06.25	11.06.26	2,25
Federalne rezerve SAD	3,50-3,75	-0,25	10.12.25	17.06.26	3,50-3,75
Banka Engleske	3,75	-0,25	18.12.25	18.06.26	3,75
Banka Kanade	2,25	-0,25	29.10.25	10.06.26	2,25
Švajcarska nacionalna banka	0,00	-0,25	19.06.25	18.06.26	0,00

* RKS na poslednji dan izveštajnog perioda; kamatna stopa na depozitne olakšice za ECB.

Kurs EUR/USD

U izveštajnom periodu evro je oslabio za 1,20% prema američkom dolaru. Kurs EUR/USD kretao se u rasponu od 1,1523 do 1,1668 (tokom perioda trgovanja), odnosno od 1,1532 do 1,1630 (vrednost na kraju dana, *Bloomberg Composite London*).

U ponedjeljak je dolar ojačao nakon što je eskalirao sukob na Bliskom istoku. Američka vojska je navela da je napala iranske položaje kao odgovor na prethodne iranske akcije. Iranska Revolucionarna garda uzvratila je napadom na američku vazдушnu bazu, dok je Kuvajt prijavio reakciju svoje protivvazdušne odbrane na raketne napade. Napetosti su dodatno pojačane i širenjem izraelske kopnene operacije u Libanu. Kurs EUR/USD dan je završio na nivou od 1,1630 američkih dolara za evro, što predstavlja najvišu vrednost na zatvaranju tokom izveštajnog perioda.

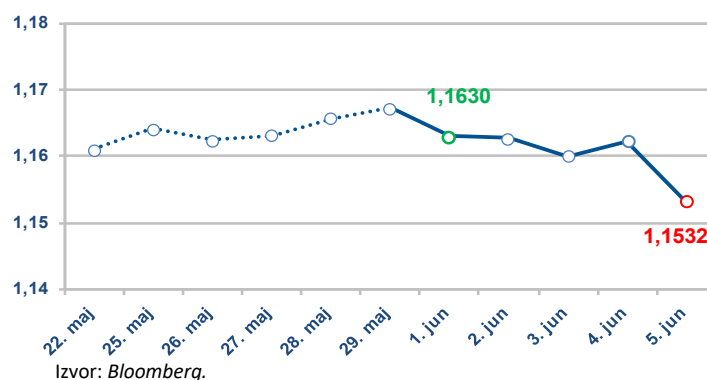
U utorak nije bilo veće promene vrednosti valutnog para EUR/USD. Godišnja stopa inflacije u zoni evra, prema preliminarnim podacima, u maju je iznosila 3,2%, što je u skladu sa očekivanjima, nakon 3,0% u aprilu, dok je mesečna stopa inflacije iznosila 0,1%, takođe u skladu sa očekivanjima, nakon 1,0% u prethodnom mesecu. Godišnja stopa bazne inflacije iznosila je 2,5%, što je iznad očekivanja (2,4%), nakon 2,2% u prethodnom mesecu.

U izveštajnom periodu evro je oslabio prema dolaru za 1,20%.

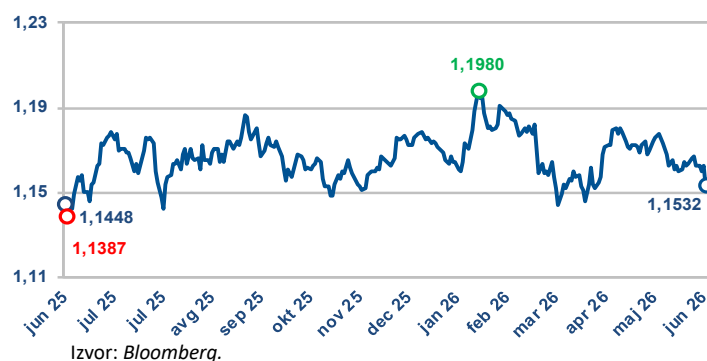
U sredu je valutni par EUR/USD zabeležio pad. U izveštaju FED-a o tekućim ekonomskim uslovima navedeno je da je ekonomska aktivnost u većini okruga nastavila da raste blagim do umerenim tempom. Domaćinstva s višim prihodima ostala su otpornija na rast cena, dok su potrošači sa srednjim i nižim prihodima pokazivali veću uzdržanost. Potrošnja je sve više bila usmerena na osnovne proizvode, uz rast korišćenja kreditnih kartica. Proizvodna aktivnost je u većini okruga porasla, podržana, između ostalog, tražnjom povezanom sa odbrambenim sektorom i razvojem data centara. Objavljen je i *ISM* indeks uslužnog sektora SAD, koji je u maju povećan na 54,5, sa 53,6 (očekivano 53,8). Komponenta novih porudžbina povećana je na 57,3, sa 53,5, a cenovna komponenta je povećana na 71,3, sa 70,7, čime se našla na najvišem nivou od avgusta 2022. godine.

U četvrtak je kurs EUR/USD zabeležio rast usled optimizma da bi Izrael i Liban mogli sklopiti sporazum o prekidu vatre. U toku dana su objavljeni podaci o broju novih prijava za naknadu u slučaju nezaposlenosti u SAD, koji je tokom nedelje koja se završila 30. maja povećan na 225 hiljada, sa 212 hiljada (revidirano sa 215 hiljada), čime se našao na najvišem nivou od početka februara, dok se očekivalo da iznosi 215 hiljada. S druge strane, broj onih koji se kontinuirano prijavljuju za pomoć za nezaposlene u nedelji pre smanjen je na 1,777 miliona, sa 1,785 miliona (revidirano sa 1,786 miliona), dok se očekivalo da iznosi 1,780 miliona.

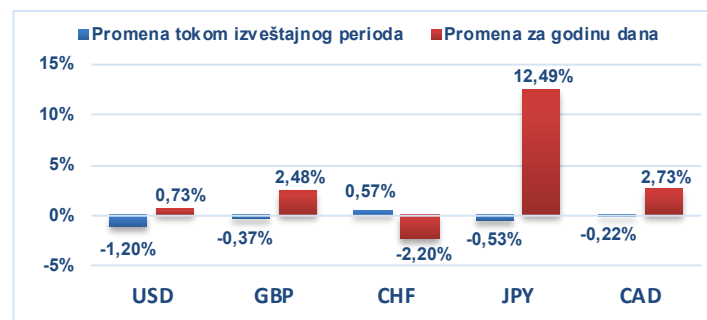
1.6 Kurs EUR/USD tokom izveštajnog perioda



1.7 Kurs EUR/USD u poslednjoj godini dana



1.8 Promena vrednosti evra u odnosu na odabrane valute



U petak je dolar ojačao nakon što su objavljeni podaci ukazali na snažno tržište rada SAD. Broj radnih mesta van sektora poljoprivrede SAD u maju je povećan za 172 hiljade u odnosu na prethodni mesec, dok se očekivao rast od 88 hiljada, nakon što je u aprilu zabeležen rast od 179 hiljada (revidirano sa 115 hiljada). Privatni sektor beleži rast zaposlenosti od 120 hiljada, dok je očekivan rast od 89 hiljada, nakon rasta od 177 hiljada prethodnog meseca (revidirano sa 123 hiljade). Rast zarada (po radnom satu) iznosio je 0,3% u odnosu na prethodni mesec, u skladu sa očekivanjima, nakon rasta od 0,2% prethodnog meseca.

Kurs EUR/USD je izveštajni period završio na nivou od 1,1532 američka dolara za evro, što predstavlja najnižu vrednost kursa na zatvaranju tokom izveštajnog perioda.

Državne obveznice SAD

Prinosi državnih obveznica SAD tokom izveštajnog perioda porasli su duž cele krive prinosa, a posebno na ročnostima dužim od dve godine. Prinos dvogodišnje obveznice povećan je za oko 14 b.p., na 4,15%, a prinos desetogodišnje obveznice za oko 9 b.p., na 4,53%.

Prinos na dvogodišnju obveznicu dostigao je najviši nivo od februara 2025. godine (4,18%), nakon što je objavljen podatak o broju radnih mesta van sektora poljoprivrede SAD, koji je bio znatno iznad očekivanja, što je podstaklo očekivanja tržišnih učesnika da bi FED mogao da poveća kamatne stope krajem godine. Na rast prinosa uticalo je i ponovno intenziviranje sukoba na Bliskom istoku.

Broj radnih mesta van sektora poljoprivrede SAD (*Non-Farm Payrolls – NFP*) u maju je povećan za 172 hiljade u odnosu na prethodni mesec, dok se očekivao rast od 88 hiljada, nakon što je u aprilu povećan za 179 hiljada (revidirano sa 115 hiljada). Privatni sektor beleži rast zaposlenosti od 120 hiljada (očekivano 89 hiljada), nakon rasta od 177 hiljada prethodnog meseca (revidirano sa 123 hiljade). Rast zarada (po radnom satu) iznosio je 0,3% u odnosu na prethodni mesec, nakon rasta od 0,2% u aprilu, dok je na godišnjem nivou rast zarada iznosio 3,4%, nakon 3,6% prethodnog meseca. Stopa nezaposlenosti zadržana je na 4,3%, što je u skladu sa očekivanjima.

Iako je predsednik SAD Donald Trump najavio razgovore sa Iranom o privremenom mirovnom sporazumu, koji bi podrazumevao produženje primirja za oko dva meseca i ponovno otvaranje Ormuskog moreuza, američka vojska je izvela udare na iranske položaje kao odgovor na prethodne akcije Irana. Iranska Revolucionarna garda uzvratila je napadom na američku vazduhoplovnu bazu, dok su tenzije dodatno porasle usled širenja izraelske kopnene operacije u Libanu.

Prinos na dvogodišnje obveznicu dostigao je najviši nivo od februara 2025. (4,18%), nakon objave podataka sa tržišta rada u SAD.

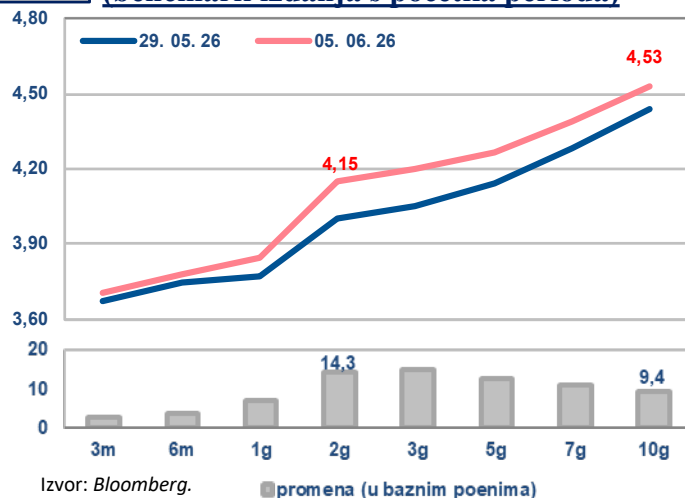
Broj slobodnih radnih mesta u SAD (*JOLTS Job Openings*) u aprilu je povećan na 7,618 miliona, sa 6,887 miliona (revidirano sa 6,866 miliona), čime se našao na najvišem nivou od maja 2024. godine, dok se očekivalo da iznosi 6,866 miliona. Odnos broja slobodnih radnih mesta i broja nezaposlenih osoba, što je jedan od ključnih pokazatelja za FED, u aprilu je povećan na 1,03, sa 0,95, dok je stopa napuštanja posla smanjena na 1,9%, sa 2,0% (očekivano 2,0%).

ISM indeks proizvodnog sektora SAD u maju je povećan na 54,0, sa 52,7 (očekivano 53,0), čime se našao na najvišem nivou u prethodne četiri godine. Komponenta novih porudžbina povećana je na 56,8, sa 54,1 (očekivano 54,5), a komponenta zaposlenosti na 48,6, sa 46,4 (očekivano 48,2). Cenovna komponenta je smanjena na 82,1, sa 84,6, dok se očekivao rast na 85,0.

U izveštaju FED-a o tekućim ekonomskim uslovima (*Beige Book*) navedeno je da je ekonomska aktivnost u većini okruga nastavila da raste umerenim tempom. Potrošnja je više bila usmerena na osnovne proizvode, a proizvodna aktivnost je u većini okruga zabeležila rast, podržana tražnjom povezanom sa odbrambenim sektorom i razvojem data centara. Tržište rada je većina okruga opisala kao period slabog zapošljavanja, ali i ograničenih otpuštanja. Cene su nastavile da rastu, pri čemu su glavni inflatorni pritisci poticali od viših energetske troškova povezanih sa sukobom na Bliskom istoku.

1.9

Kriva prinosa državnih obveznica SAD, u % (benčmark izdanja s početka perioda)



1.10

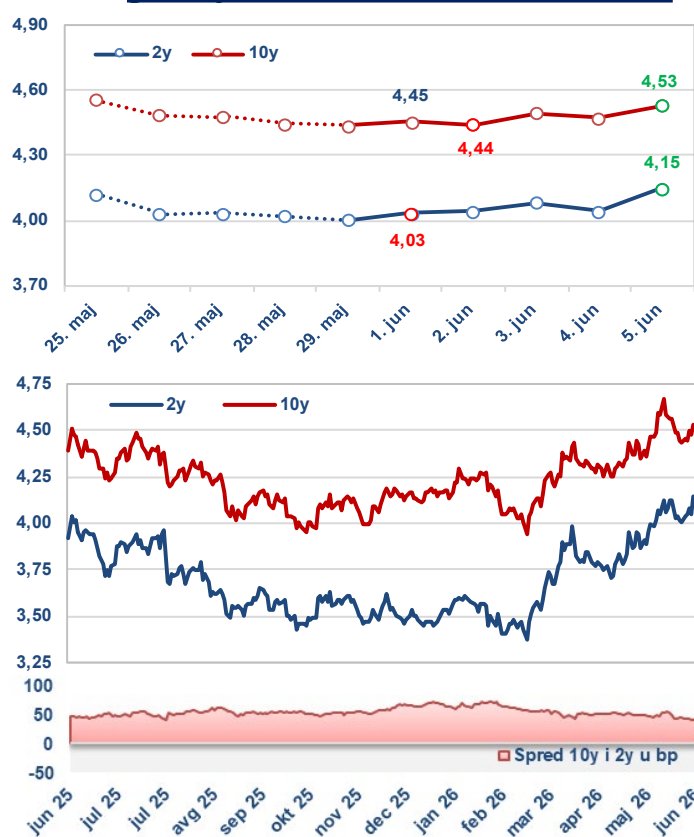
Značajni pokazatelji privredne aktivnosti SAD

Indikator	Period	Očekivani podatak	Aktuelni podatak	Prethodni podatak
Broj radnih mesta van sektora poljoprivrede, u hiljadama	Maj	88	172	179
Broj slobodnih radnih mesta, u mln	Apr	6,866	7,618	6,887
ISM indeks proizvodnog sektora	Maj	53,0	54,0	52,7

Izvor: Bloomberg.

1.11

Prinos generičkih dvogodišnjih i desetogodišnjih državnih obveznica SAD, u %



Državne obveznice Nemačke

Tokom izveštajnog perioda prinosi nemačkih državnih obveznica povećani su duž cele krive prinosa, a najviše na delu oko dve godine. Prinos nemačke dvogodišnje obveznice povećan je za oko 16 b.p., na 2,69%, a prinos desetogodišnje obveznice za oko 10 b.p., na 3,04%.

Prinosi su povećani usled zastoja u pregovorima između SAD i Irana, kao i nakon objavljivanja dobrih podataka s tržišta rada SAD krajem nedelje.

Godišnja stopa inflacije u zoni evra, prema preliminarnim podacima, u maju je iznosila 3,2%, što je u skladu sa očekivanjima, nakon 3,0% u aprilu, dok je mesečna stopa inflacije iznosila 0,1% i takođe bila u skladu sa očekivanjima, nakon 1,0% u prethodnom mesecu. Godišnja stopa bazne inflacije iznosila je 2,5%, iznad očekivanja (2,4%), nakon 2,2% u prethodnom mesecu. U maju je godišnja inflacija u zoni evra ponovo porasla, što dodatno podržava očekivanje da će ECB na narednom sastanku povećati kamatne stope za 25 b.p. Glavni izvor inflatornog pritiska potiče iz sektora usluga, gde su cene porasle zbog prenosa viših cena nafte na avio-karte i turističke aranžmane. Ipak, slabije tržište rada, ograničeni sekundarni efekti i znaci usporavanja ekonomske aktivnosti mogli bi da ograniče potrebu za agresivnijim zaoštavanjem monetarne politike nakon toga.

Proizvođačke cene u zoni evra u aprilu su povećane za 0,6% u odnosu na prethodni mesec, nakon rasta od 3,4% prethodnog meseca. U odnosu na isti mesec prethodne godine, proizvođačke cene su više za 4,9%, nakon rasta od 2,0% prethodnog meseca (revidirano sa 2,1%). Oba podatka su bila u skladu sa očekivanjima.

Godišnja stopa inflacije u zoni evra, prema preliminarnim podacima, u maju je iznosila 3,2%, nakon 3,0% u aprilu.

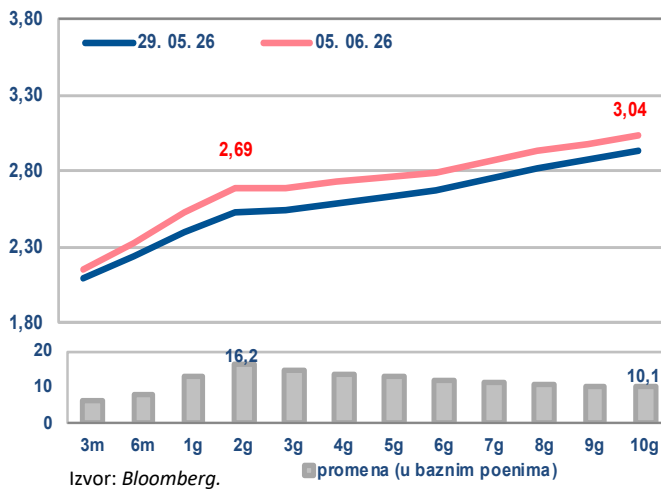
Stopa rasta BDP-a u zoni evra, prema finalnim podacima, u prvom tromesečju ove godine iznosila je -0,2% u odnosu na prethodno tromesečje, što je ispod očekivanja i podatka iz druge procene (0,1%). Na godišnjem nivou stopa rasta BDP-a iznosila je 0,3%, što je takođe ispod očekivanja i podatka iz prethodne procene (0,8%). Privreda zone evra je ušla u zonu kontrakcije u prvom tromesečju, pre svega zbog naglog pada stope rasta BDP-a Irske (-12,1%). Ukoliko se isključi ova zemlja, ekonomska aktivnost zone evra povećana je između 0,2% i 0,3% u prvom tromesečju.

Stopa nezaposlenosti u zoni evra u aprilu je zadržana na 6,3%, koliko je iznosila i prošlog meseca (revidirano sa 6,2%), dok se očekivalo da iznosi 6,2%.

Prema anketi potrošača koju sprovodi ECB, medijalna očekivanja inflacije za narednu godinu dana u aprilu su zadržana na 4,0%, dok se očekivao rast na 4,1%. S druge strane, inflaciona očekivanja za naredne tri godine smanjena su na 2,7%, sa 3,2%, dok se očekivalo da iznose 3,1%. Očekivanja privrednog rasta za narednih 12 meseci bila su više negativna i iznosila su -2,2% (nakon -2,1%). Očekivanja za stopu nezaposlenosti su smanjena na 11,2% (sa 11,3%), a potrošači očekuju da stopa nezaposlenosti bude samo nešto viša od percipirane trenutne stope nezaposlenosti (10,5%), usled uglavnom stabilnog tržišta rada. Rast inflacionih očekivanja posledica su sukoba na Bliskom istoku.

1.12

Kriva prinosa državnih obveznica Nemačke, u % (benčmark izdanja s početka perioda)



1.13

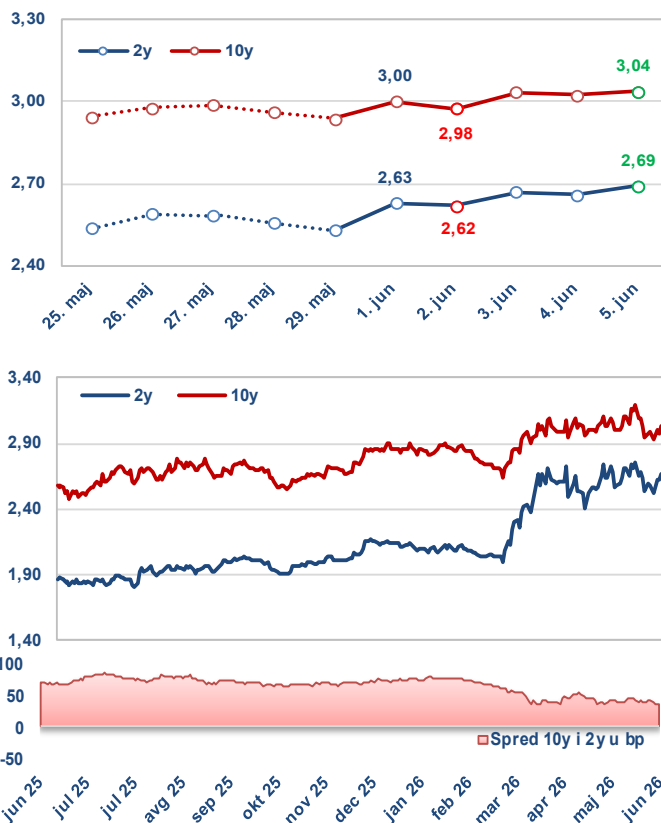
Značajni pokazatelji ekonomske aktivnosti zone evra

Indikator	Period	Očekivani podatak	Aktuelni podatak	Prethodni podatak
Inflacija u zoni evra, Y/Y, preliminarno	Maj	3,2%	3,2%	3,0%
Stopa rasta BDP-a, Q/Q, finalno	1Q	0,1%	-0,2%	0,2%
Medijalna očekivanja inflacije za narednih godinu dana, ECB anketa	Apr	4,1%	4,0%	4,0%

Izvor: Bloomberg.

1.14

Prinos generičkih dvogodišnjih i desetogodišnjih državnih obveznica Nemačke, u %



II Kretanja na tržištima izabranih zemalja u razvoju

2.1

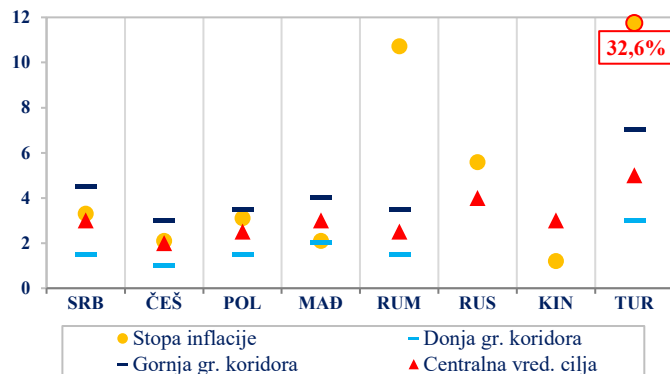
Referentne kamatne stope centralnih banaka zemalja u razvoju

	RKS (u %)	Promena (u p.p.)	Datum promene	Naredni sastanak	Očekivanje (Q2, %)*
Srbija (NBS)	5,75	-0,25	12.9.24	11.6.26	5,79
Češka (CNB)	3,50	-0,25	7.5.25	18.6.26	3,50
Poljska (NBP)	3,75	-0,25	4.3.26	8.7.26	3,75
Mađarska (MNB)	6,25	-0,25	24.2.26	23.6.26	6,19
Rumunija (NBR)	6,50	-0,25	7.8.24	8.7.26	6,50
Turska (CBRT)	37,00	-1,00	22.1.26	11.6.26	37,21
Rusija (CBR)	14,50	-0,50	24.4.26	19.6.26	14,18
Kina (PBoC)	1,40	-0,10	7.5.25	-	-

Izvor: Bloomberg / * T2 2026. godine – prosečne projekcije dostupne na osnovu poslednjih raspoloživih anketa.

2.2

Inflacija u zemljama u razvoju (u %, YoY)



Izvor: Bloomberg / sajтови centralnih banaka (poslednji podatak).

Dešavanja na lokalnim tržištima

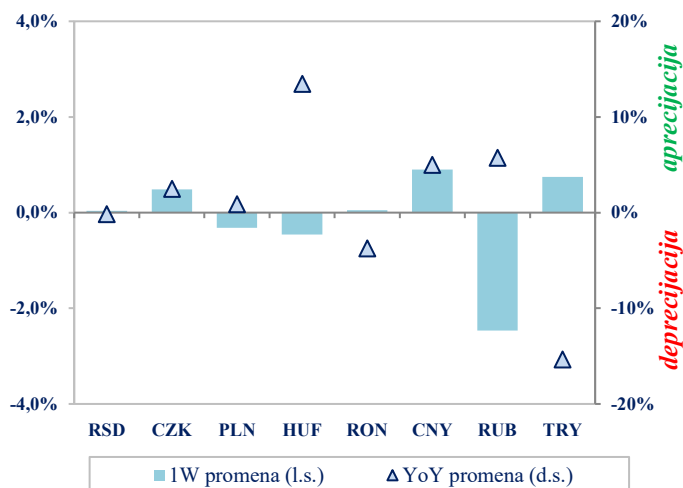
Centralna banka Poljske (NBP) zadržala je referentnu stopu na nivou od 3,75%, u skladu sa očekivanjem analitičara. Referentna stopa NBP-a nalazi se na nepromenjenom nivou od marta ove godine. U saopštenju NBP-a ističe se da su **globalni ekonomski i inflacioni izgledi pogoršani i da je neizvesnost i dalje prisutna usled „napete geopolitičke situacije“**. Guverner NBP-a Adam Glapinski istakao je da je trenutni nivo referentne stope dovoljno visok da obezbedi stabilizaciju stope inflacije, a da je **rizik od povećanja referentne stope smanjen**.

Tokom izveštajnog perioda objavljene su sledeće **stope inflacije za maj i stope rasta BDP-a za prvo tromesečje 2026. godine:**

- **Stopa inflacije u Češkoj, prema preliminarnoj proceni, iznosila je 2,1% YoY (0,1% MoM)**, što je ispod nivoa iz aprila od 2,5% YoY (0,5% MoM) i ispod očekivanja analitičara od 2,3% YoY (0,3% MoM);
- **Stopa inflacije u Turskoj iznosila je 32,6% YoY (1,7% MoM)**, što je blago iznad nivoa iz aprila od 32,4% YoY (4,2% MoM) i očekivanja tržišnih učesnika od 32,5% YoY (1,6% MoM);
- **Stopa rasta BDP-a Mađarske iznosila je 1,7% YoY (0,8% QoQ)**, što je u skladu s preliminarnom procenom i očekivanjem tržišnih učesnika i iznad nivoa iz četvrtog tromesečja 2025. godine od 0,8% YoY (0,2% QoQ);
- **Stopa rasta BDP-a Rumunije iznosila je -1,2% YoY (0,0% QoQ)**, što je iznad preliminarne procene od -1,7% YoY (-0,2% QoQ), pri čemu je značajnije ispod nivoa iz četvrtog tromesečja 2025. od 0,2% YoY (-1,9% QoQ);
- **Stopa rasta BDP-a Poljske iznosila je 3,5% YoY (0,6% QoQ)**, što je blago iznad preliminarne procene i očekivanja tržišnih učesnika od 3,4% YoY (0,5% QoQ) i ispod nivoa iz četvrtog tromesečja 2025. godine od 4,1% YoY (1,0% QoQ);
- **Stopa rasta BDP-a Turske iznosila je 2,5% YoY (0,1% QoQ)**, što je ispod očekivanja analitičara od 3,0% YoY (0,3% QoQ) i ispod nivoa iz četvrtog tromesečja 2025. od 3,4% YoY (0,4% QoQ).

2.3

Promena lokalnih valuta izabranih zemalja u razvoju prema evru



Izvor: Bloomberg, osim za RSD (srednji kurs NBS).

2.4

Prinosi državnih obveznica u lokalnoj valuti (s dospećem 2032. godine)

Emitent (dospeće)	Prinos (u %)	Promena u b.p.	
		1w	YoY
Srbija	5,250	42,0	30,0
Češka	4,471	9,7	54,5
Poljska	5,371	17,9	6,8
Mađarska	5,474	9,9	-127,6
Rumunija	6,761	0,5	-76,4
Turska	34,610	-26,0	411,0
Kina	1,455	-0,1	-19,2

Izvor: Bloomberg, osim za Tursku (Refinitiv) i Srbiju (podaci CRHoV sa sekundarnog tržišta).

III Kretanja na tržištima zlata i nafte

Zlato

Tokom izveštajnog perioda cena zlata je smanjena za 4,87% i kretala se u rasponu od 4.344,71 do 4.492,01 USD/Oz (vrednost na kraju dana, *Bloomberg*).

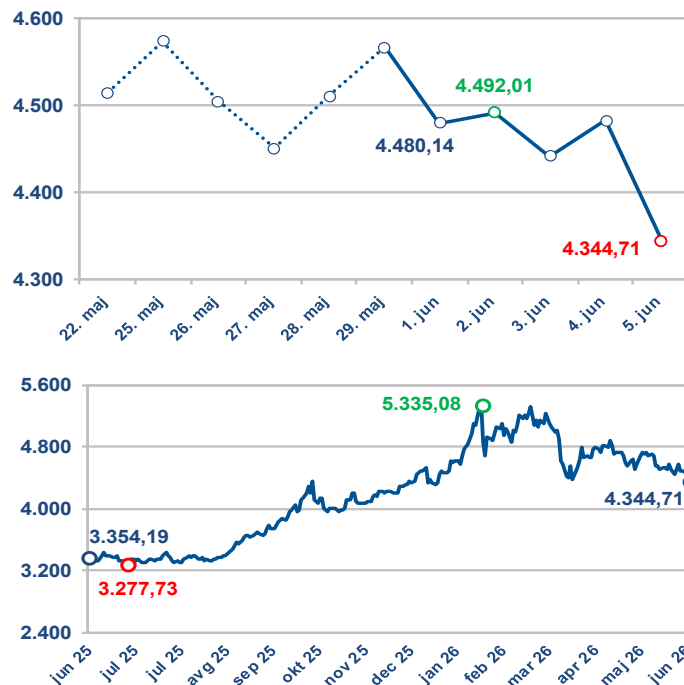
Na pad cene zlata značajno su uticali sledeći faktori: jačanje vrednosti američkog dolara; vest da će Iran obustaviti razmenu poruka sa SAD, kao odgovor na kopneni napad Izraela ka Libanu, izazvala je sumnje u obnovu primirja, uz rizik dugotrajnog povećanja cena energenata; više izjava članova FED-a o zadržavanju i povećanju kamatnih stopa zbog rasta cena energenata koji podstiču zabrinutost i strah od inflacije; više stope prinosa državnih obveznica na globalnom nivou, što povećava oportunitetne troškove držanja zlata koje ne donosi prinose; odlivi iz *ETF* berzanskih fondova podržanih zlatom tokom posmatrane nedelje.

Cena zlata je smanjena za 4,87% i na kraju izveštajnog perioda iznosila je 4.344,71 USD/Oz.

Na usporavanje daljeg pada cene zlata uticali su: izjave predsednika Trampa o napretku u pregovorima između SAD i Irana; izveštaj Svetskog saveta za zlato (*WGC*) o nastavku kontinuirane kupovine zlata od centralnih banaka. U aprilu su zlato kupovale centralne banke: Poljske 14 tona (45 tone u 2026, uz rast rezervi na 595 tone, oko 30% ukupnih rezervi), Kine 8 tona – najveća mesečna kupovina od 2024. (18-mesečni niz kupovine povećanjem rezervi na 2.322 tone, oko 9% ukupnih rezervi) i Češka 3 tone (38-mesečni niz kupovine, na 79 tone, oko 6% ukupnih rezervi).

3.1

Zlato (dnevni podaci, USD po unci)

Izvor: *Bloomberg*.

Nafta

Tokom izveštajnog perioda cena nafte tipa brent povećana je za 1,13% i kretala se u rasponu od 93,09 do 97,81 USD/bbl (vrednost na kraju dana, *Bloomberg*).

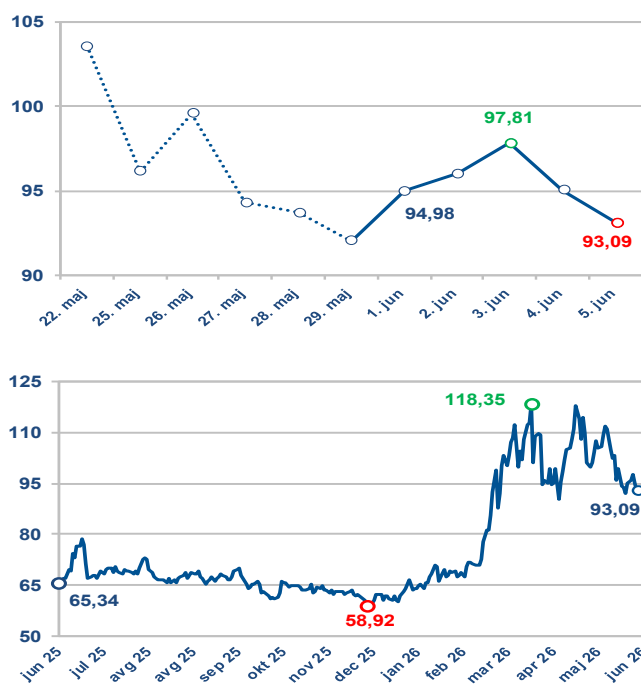
Na rast cene nafte značajno su uticali sledeći faktori: pretnje Irana da će obustaviti pregovore sa SAD, kao odgovor na kopneni napad Izraela ka Libanu, izazvale su sumnje u obnovu primirja, uz rizik dugotrajno visokih cena energenata i strah od inflacije; pojačani napadi ukrajinskih dronova na rafinerije i postrojenja za čuvanje i promet nafte u Rusiji; povećanje cena fjučersa na naftu zbog vesti koje bacaju sumnju na napredak u pregovorima SAD i Irana, uz izjave da Hezbolah odbacuje najnoviji sporazum o prekidu vatre između Izraela i libanske vlade; izveštaji Američkog instituta za naftu (*API*) i Američke agencije za informacije o energetici (*EIA*) o padu zaliha sirove nafte u SAD.

Cena nafte je porasla za 1,13% i na kraju posmatranog perioda iznosila je 93,09 USD/bbl.

Na usporavanje daljeg rasta cena nafte znatno su uticali sledeći faktori: najava okvirnog 60-dnevnog sporazuma SAD sa Iranom kojim bi se omogućila deblokada Ormuzkog moreuza; vest da Rusija povećava izvoz nafte preko svojih zapadnih luka; spremnost Iraka da utrostruči izvoz sirove nafte preko cevovoda u Kurdistanu; sezonsko obnavljanje zaliha gasa u evropskim skladištima; rekordni izvoz nafte iz SAD ka Aziji i Evropi, očekivanja da će *OPEC+* povećati kvote za proizvodnju nafte; povećan broj operativnih naftnih i gasnih platformi u SAD, po podacima kompanije *Baker Hughes*.

3.2

Cena nafte tipa brent (USD po barelu)

Izvor: *Bloomberg*.