



Народна банка Србије

Извештај о инфлацији – мај 2022. године

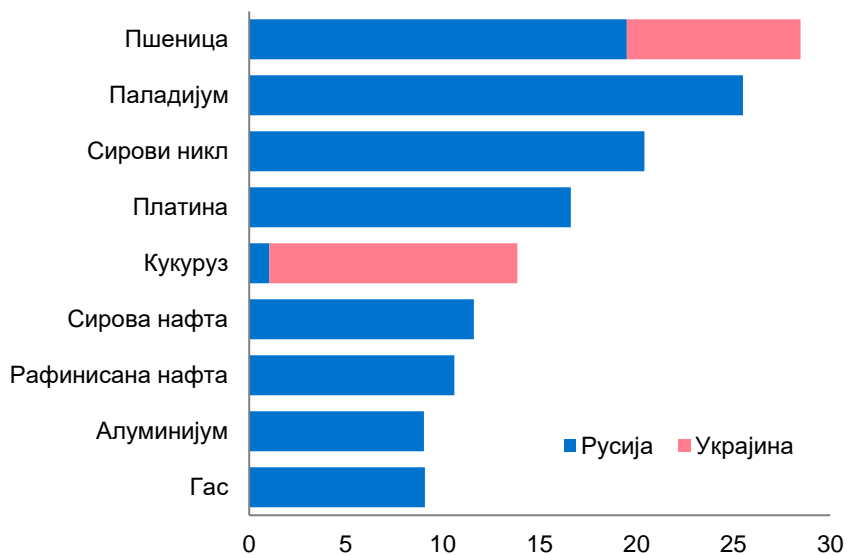
Београд, 18. мај 2022.



Конфликт у Украјини додатно погурао раст светских цена енергената, пољопривредних производа, метала...

Графикон 1. Учешће Русије и Украјине у укупном светском извозу примарних производа у 2020.

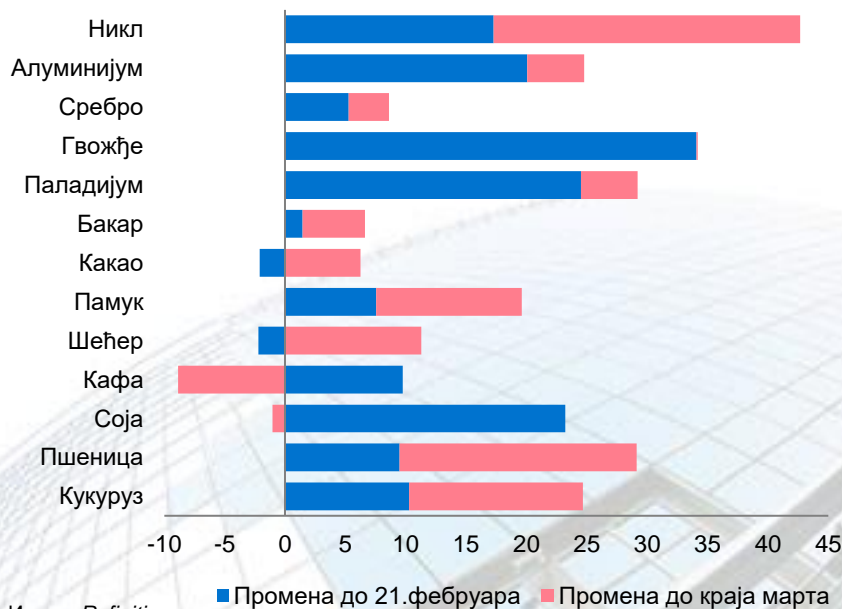
(у %)



Извор: *The Observatory of Economic Complexity (OEC)*.

Графикон 2. Промена цена пољопривредних производа и индустријских метала од почетка године

(у %)

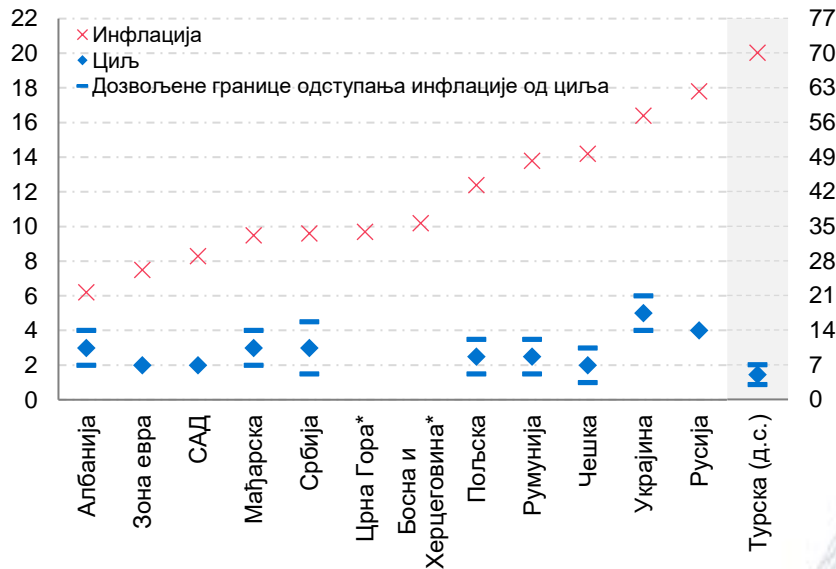


Извор: *Refinitiv*.

У условима јачих и постојанијих инфлаторних притисака од претходно очекиваних, централне банке настављају да заоштравају монетарну политику

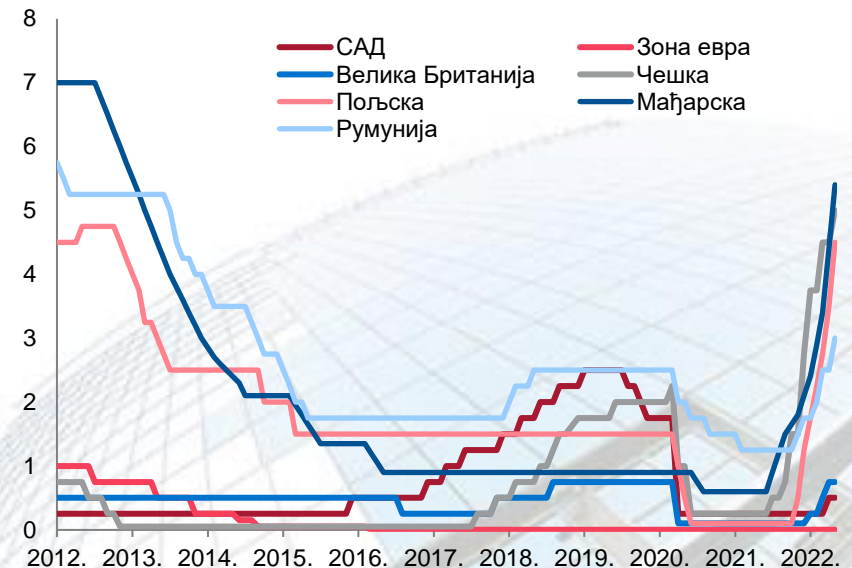
Графикон 3. Инфлација и инфлациони циљ (распон) по изабраним земљама у априлу 2022.

(на годишњем нивоу, у %)



Извор: Eurostat и централне банке изабраних земаља.
* Март 2022.

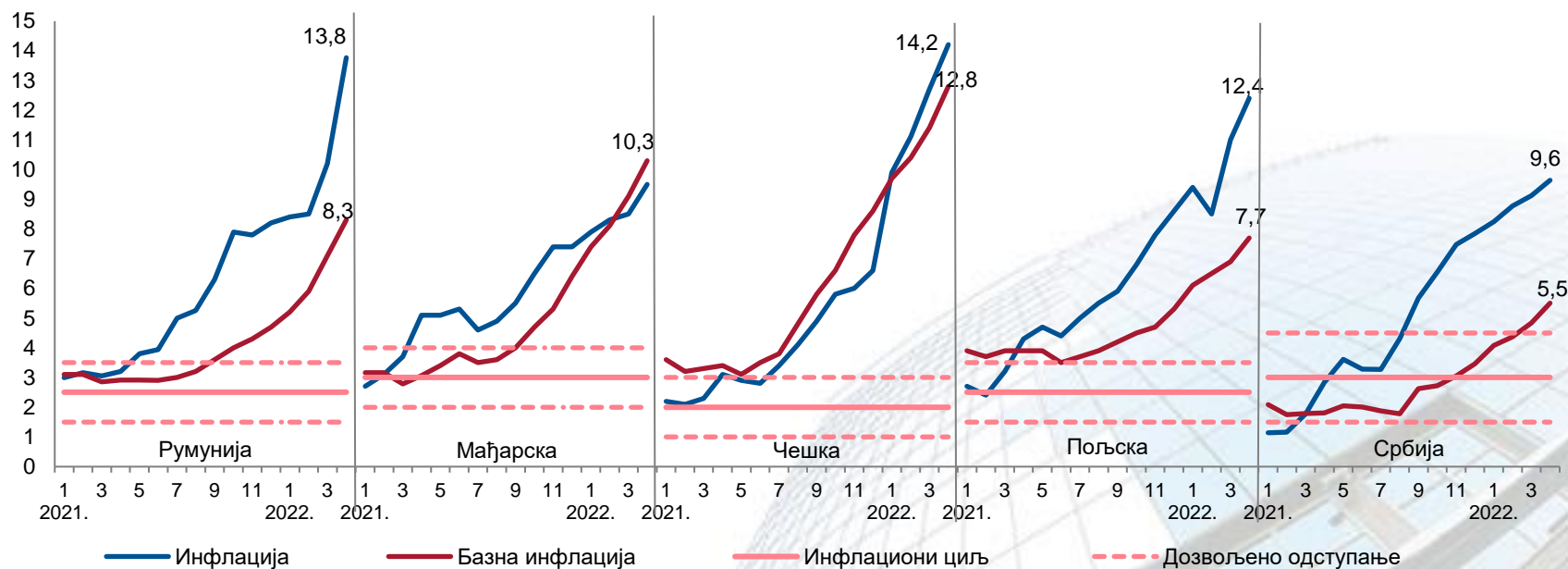
Графикон 4. Кретање референтних стопа по земљама (дневни подаци, на годишњем нивоу, у %)



Извор: централне банке изабраних земаља.

У земљама у региону инфлација достигла двоцифрене стопе, уз вишу и базну инфлацију него у Србији

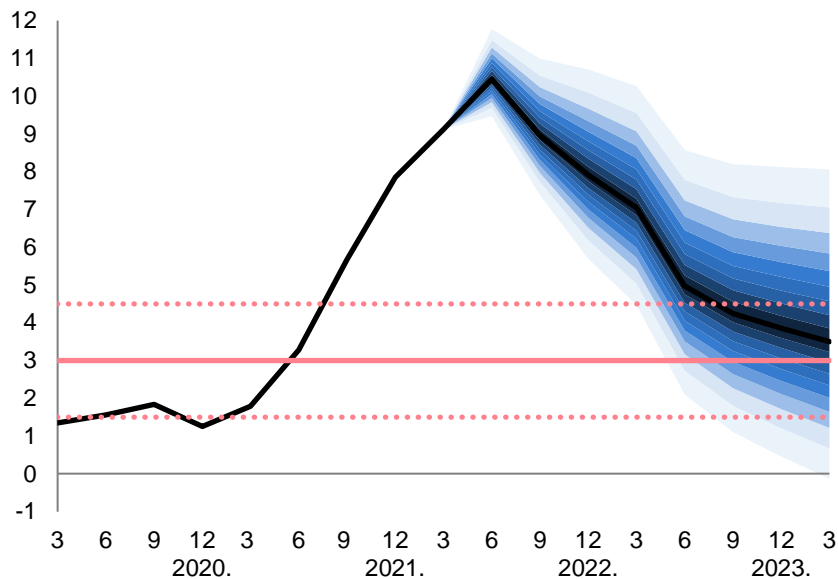
Графикон 5. Кретање индекса потрошачких цена за изабране земље средње и југоисточне Европе (мг. стопе, у %)



Извор: централне банке изабраних земаља.

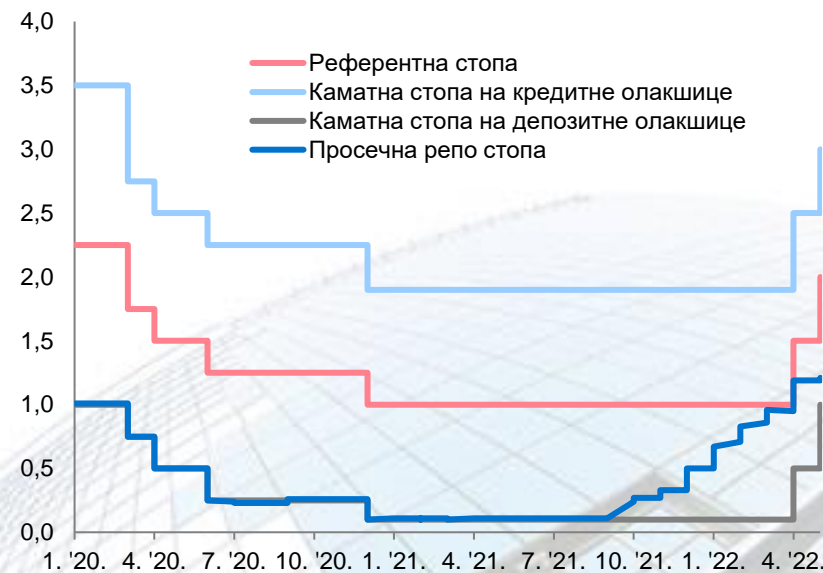
НБС од октобра 2021. поштрава монетарне услове како би ограничила секундарне ефекте виших светских цена хране и енергената

Графикон 6. Пројекција инфлације
(мг. стопе, у %)



Извор: НБС.

Графикон 7. Кретање референтне и просечне репо стопе
(дневни подаци, на годишњем нивоу, у %)

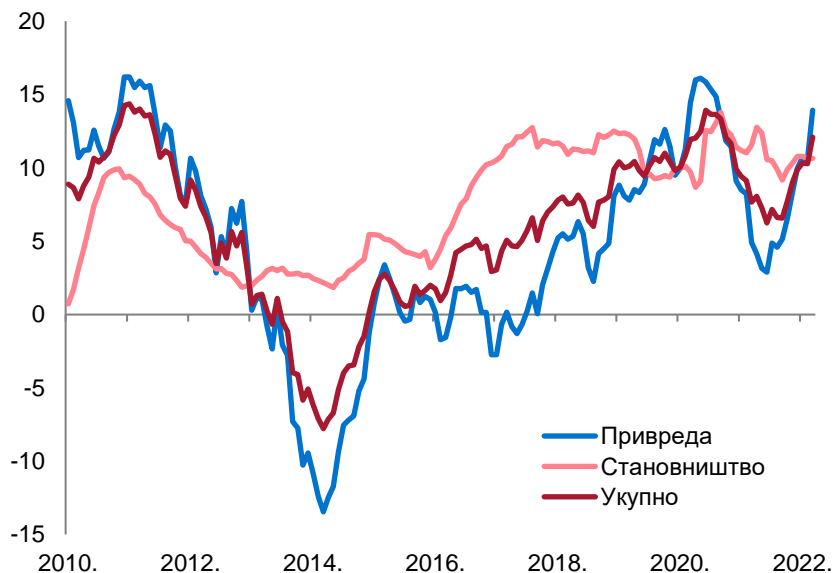


Извор: НБС.

Кредитна активност убрзана у односу на крај 2021, а учешће *NPL* снижено

Графикон 8. Кредитна активност према немонетарном сектору

(мг. стопе раста у %, искључен ефекат промене девизног курса)

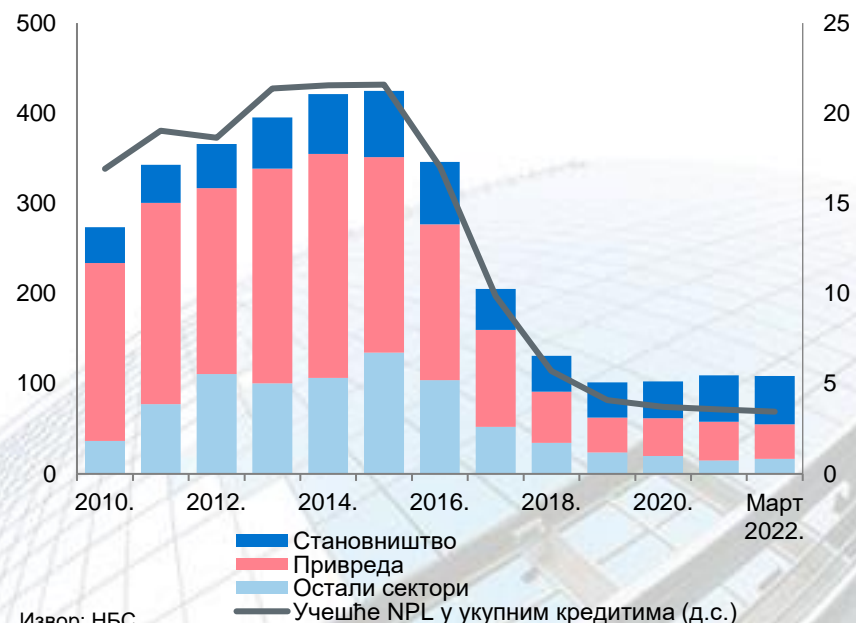


Извор: НБС.

Графикон 9. Учешће *NPL* у укупним кредитима, бруто принцип

(у млрд RSD)

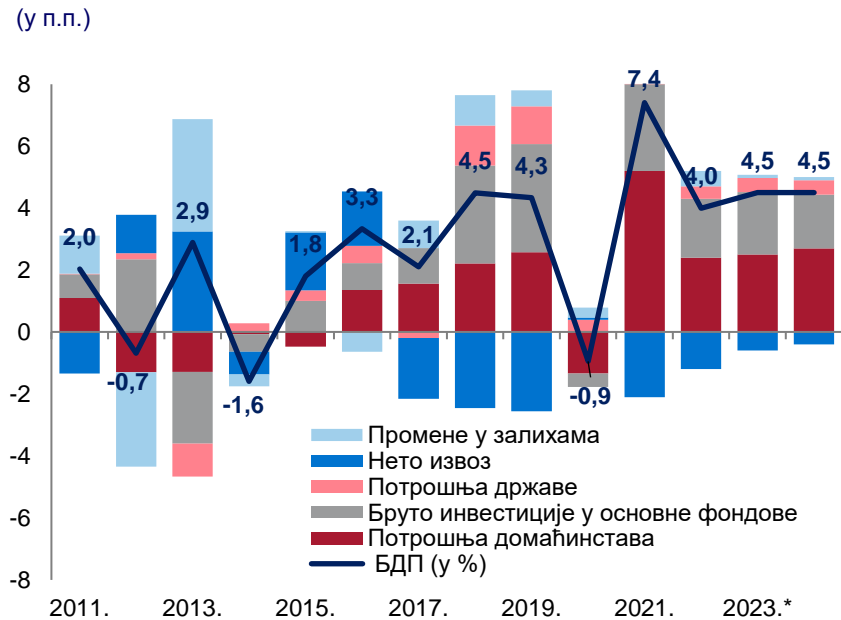
(у %)



Извор: НБС.

Ревизија наниже БДП-а Србије готово најмања у поређењу са земљама у региону...

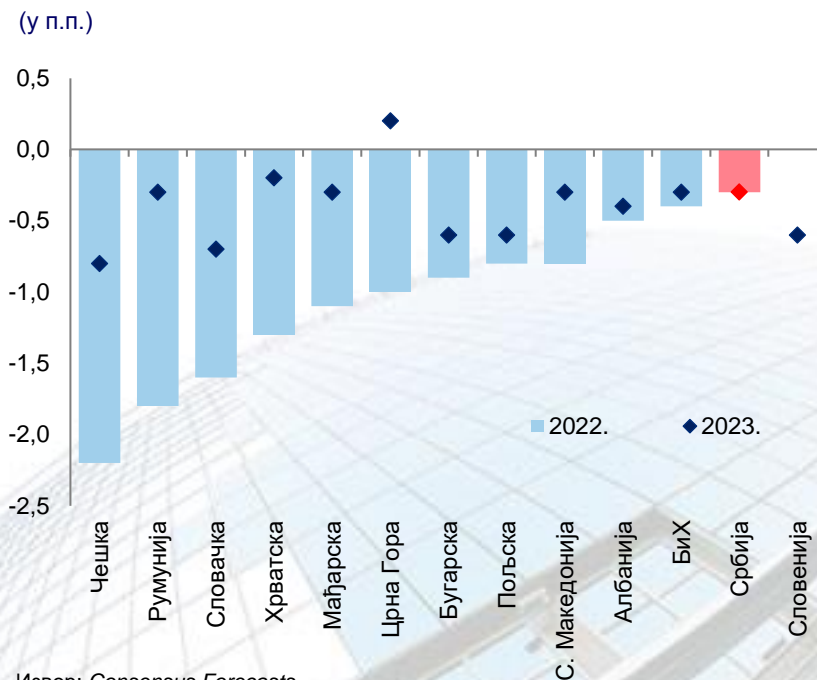
Графикон 10. Доприноси реалном расту БДП-а, расходна страна (у п.п.)



Извор: РЗС и НБС.

* Процена НБС.

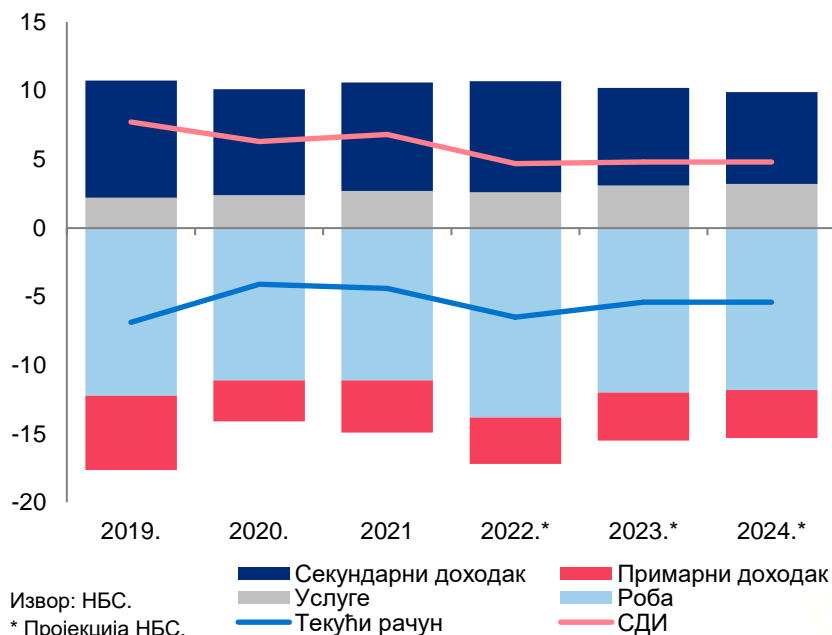
Графикон 11. Промена процена привредног раста у 2022. и 2023. по земљама у периоду јануар–април (у п.п.)



Извор: Consensus Forecasts.

Повећан увоз енергената одразио се на дефицит текућег рачуна и јачање депрецијацијских притисака

Графикон 12. Пројекција текућег рачуна и СДИ (у % БДП-а)



Графикон 13. Кретање курса динара и трансакције Народне банке Србије на девизном тржишту (EUR/RSD)** (у млн EUR)

