

СТАТИСТИЧКИ БИЛТЕН

Фебруар

2024



Народна банка Србије

СТАТИСТИЧКИ БИЛТЕН

Фебруар

2024

НАРОДНА БАНКА СРБИЈЕ

Београд, Краља Петра 12
Тел. 011/3027-100

Београд, Немањина 17
Тел. 011/333-8000
www.nbs.rs
ISSN 1451-6349

Садржај

Преглед текућих кретања	7
Статистички приказ	11
I. Монетарна и финансијска статистика	13
1. Монетарна статистика	13
1.1.1. Основни монетарни агрегати	15
1.1.2. Биланс Народне банке Србије	16
1.1.3. Биланс банака	20
1.1.4. Консолидовани биланс банкарског система	24
1.1.5. Монетарни преглед	28
1.1.6. Краткорочни депозити немонетарних сектора код банака	30
1.1.6а. Дугорочни депозити немонетарних сектора код банака	32
1.1.7. Депозити привреде код банака по уговореној заштити од ризика и валутној структури	34
1.1.8. Депозити становништва код банака по уговореној заштити од ризика и валутној структури	36
1.1.9. Депозити привреде код банака по секторима привредне делатности	38
1.1.10. Потраживања банака од немонетарних сектора	40
1.1.11. Кредити банака дати привредним друштвима по величини предузећа	42
1.1.11а. Кредити банака дати јавним предузећима по величини предузећа	43
1.1.12. Потраживања банака од привреде по уговореној заштити од ризика и валутној структури	44
1.1.13. Потраживања банака од становништва по уговореној заштити од ризика и валутној структури	46
1.1.14. Потраживања банака од привреде по секторима привредне делатности	48
1.1.15. Структура потраживања банака од привреде по наменама	50
1.1.16. Структура потраживања банака од становништва по наменама	52
1.1.17. Новчана маса М1, по секторима	54
1.1.18. Новчана маса М2, по секторима	55
1.1.19. Новчана маса М3, по секторима	56
1.1.20. Штедња становништва	57
1.1.21. Структура штедње становништва код банака	58
2. Статистика осталих финансијских посредника	60
2.1.1. Биланс давалаца финансијског лизинга, по секторима	62
2.1.2. Биланс привредних друштава која се баве пословима факторинга по секторима	64
2.1.3. Биланс инвестиционих фондова, по секторима	66
3. Каматне стопе и преглед кретања курса динара	71
3.1.1. Каматне стопе Народне банке Србије	72
3.1.2. Каматне стопе банака на кредите одобрене становништву, по врсти, рочности и наменама – стања по постојећим пословима	74
3.1.2а. Каматне стопе банака на кредите одобрене становништву и нефинансијском сектору, по врсти, рочности и наменама – стања по постојећим пословима	76
3.1.3. Каматне стопе банака на кредите одобрене становништву, по врсти, рочности и наменама – новоодобрени послови	78
3.1.3а. Каматне стопе банака на кредите одобрене становништву и нефинансијском сектору,	

по врсти, рочности и наменама – новоодобрени послови	80
1.3.4. Каматне стопе банака на примљене депозите од становништва и нефинансијског сектора, по рочности – стања по постојећим пословима	82
1.3.5. Каматне стопе банака на примљене депозите од становништва и нефинансијског сектора, по рочности – новоодобрени послови	84
1.3.6. Каматне стопе банака на кредите одобрене становништву и нефинансијском сектору, по валутама – стања по постојећим пословима	86
1.3.7. Каматне стопе банака на кредите одобрене становништву и нефинансијском сектору, по валутама – новоодобрени послови	87
1.3.8. Каматне стопе банака на примљене орочене депозите од становништва и нефинансијског сектора, по валутама – стања по постојећим пословима	88
1.3.9. Каматне стопе банака на примљене орочене депозите од становништва и нефинансијског сектора, по валутама – новоодобрени послови	90
1.3.10. Активне пондерисане каматне стопе банака на динарске кредите становништву и привреди	92
1.3.11. Пасивне пондерисане каматне стопе банака на динарске депозите становништва и правних лица	94
1.3.12. Каматне стопе на хартије од вредности	96
1.3.13. Курсеви динара према страним валутама - крај периода	98
1.3.14. Курсеви динара према страним валутама - просек периода	99
II. Економски односи са иностранством	101
2.1. Платни биланс Републике Србије, 1997–2006.	103
2.2. Платни биланс Републике Србије (BPM6), 2007-2023.. . . .	104
2.3. Платни биланс Републике Србије (BPM6)	105
2.4. Међународна инвестициона позиција Републике Србије	106
2.5. Обавезе банака према иностранству	108
2.6. Девизне резерве	110
2.7. Девизно тржиште	111
2.8. Спољни дуг Републике Србије према кредиторима и рочности	112
2.9. Спољни дуг Републике Србије према дужницима и рочности	114
III. Реални сектор	117
3.1. Бруто домаћи производ Републике Србије	118
3.2. Индустриска производња	119
3.3. Грађевинарство и саобраћај	120
3.4. Трговина, угоститељство и туризам	121
3.5. Запосленост и зараде	122
3.6. Цене произвођача	123
3.7. Потрошачке цене	124
IV. Фискални сектор	127
4.1. Јавне финансије	129
4.2. Нето позиција државе код банкарског сектора	130
Методолошка објашњења табела	133

Списак скраћеница151

Статистички билтен је месечна публикација Народне банке Србије, која се састоји од две основне целине: графичког приказа привредних кретања у Републици Србији, уз кратак коментар, и статистичког прегледа.

Статистички преглед обухвата монетарну статистику и статистику платног биланса, које су израђене на основу података прикупљених и обрађених у Народној банци Србије, као и реални и фискални сектор, за чију израду су углавном коришћени подаци Републичког завода за статистику и Министарства финансија Републике Србије.

Од 1999. године подаци су приказани на годишњем нивоу и за већину табела на месечном нивоу у последња 24 месеца.

Методолошка објашњења дата су на крају публикације.

Легенда

... не располаже се податком

* коригован податак

q просек

У појединим табелама приказани збирови могу да одступају од збира сабирака због заокруживања.

Напомене

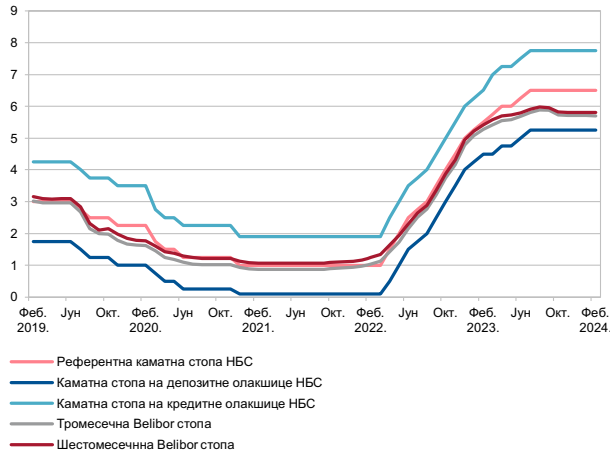
Ова публикација излази и на енглеском језику.

Серије података доступне су на веб-сајту Народне банке Србије,

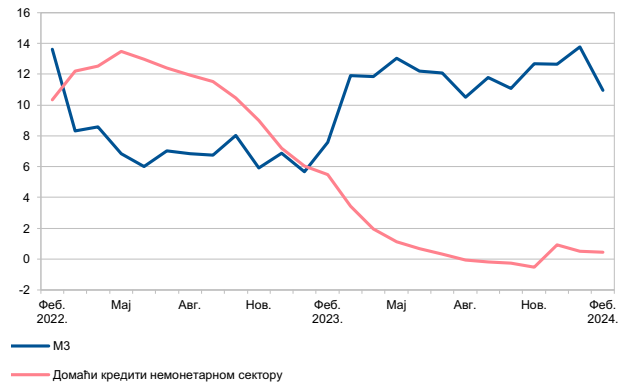
https://nbs.rs/sr_RS/drugi-nivo-navigacije/statistika/

Преглед текућих кретања

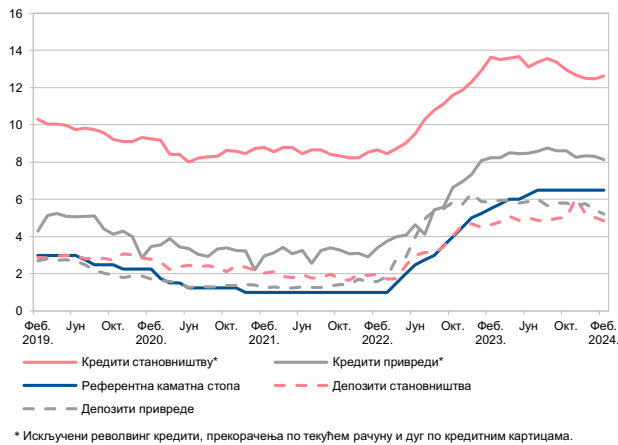
Графикон 1
Каматне стопе Народне банке Србије
(на год. нивоу, у %)



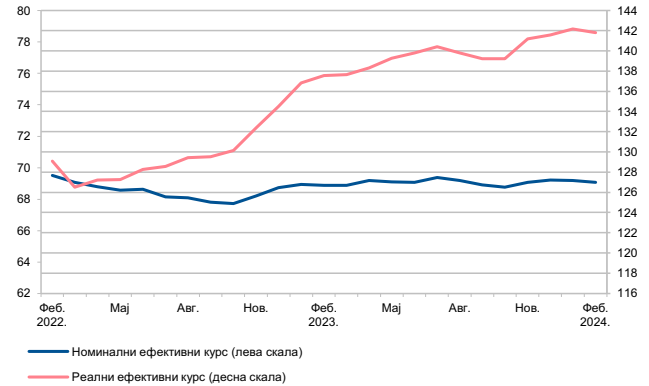
Графикон 4
Домаћи кредити немонетарном сектору и МЗ
(номиналне мг. стопе, у %)



Графикон 2
Кретање каматних стопа на нове динарске кредите и депозите
(просечне пондерисане вредности, на год. нивоу, у %)

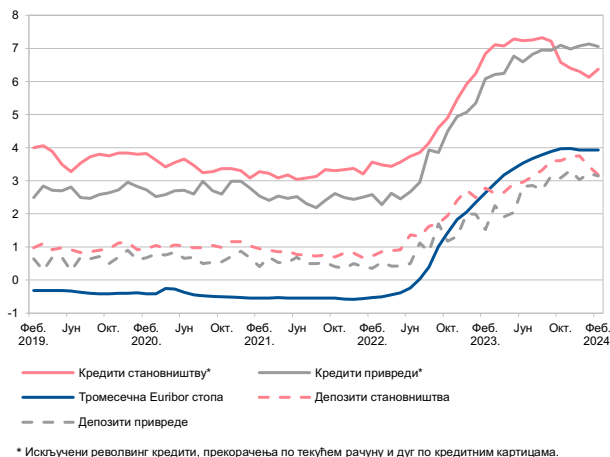


Графикон 5
Курс динара
(просек 2005 = 100)

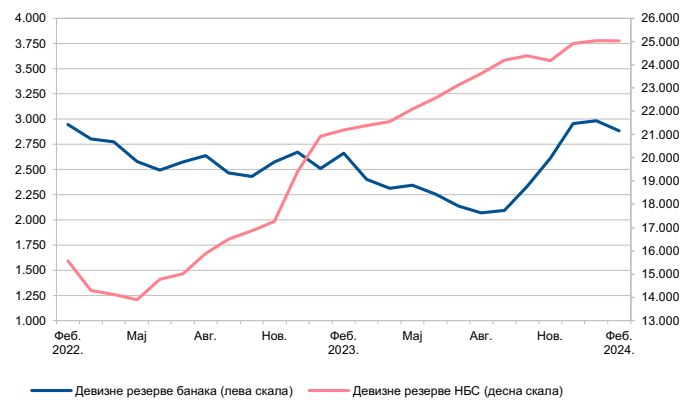


Напомена: Раст указује на апречијацију, а пад на депречијацију динара. При обрачуна су примењени пондери 0,8 за евро и 0,2 за долар.

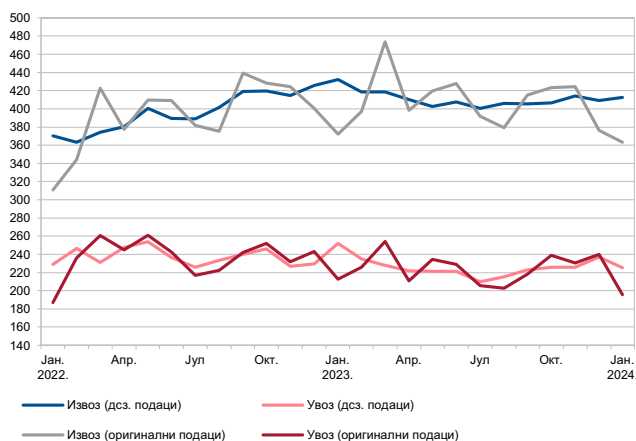
Графикон 3
Кретање каматних стопа на нове евро и евроиндексиране кредите и депозите
(просечне пондерисане вредности, на год. нивоу, у %)



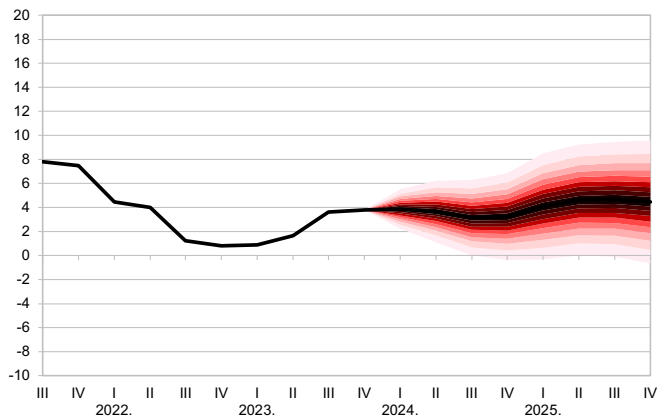
Графикон 6
Девизне резерве земље
(стање на крају периода, у млн EUR)



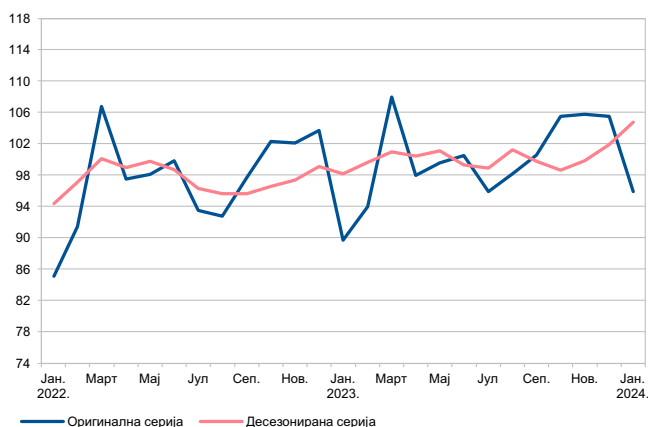
Графикон 7
Робна размена
(2008 = 100)



Графикон 10
Пројекција БДП-а
(мг. стопе, у %)

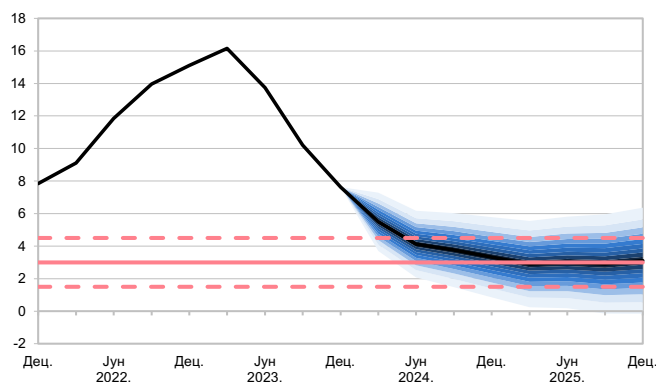


Графикон 8
Индустријска производња
(просек 2022 = 100)

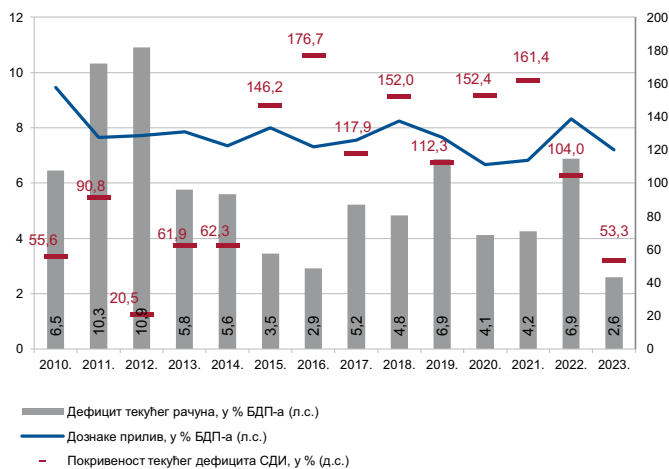


Напомена: Децомпозиција је извршена методом X - 12 ARIMA.
Извор: РЗС.

Графикон 11
Пројектована инфлација
(мг. стопе, у %)



Графикон 9
Дефицит текућег рачуна, СДИ и дознаке



Статистички приказ

I. Монетарна и финансијска статистика

1. Монетарна статистика

Табела 1.1.1.

Основни монетарни агрегати

(износ у милионима динара, стање крајем периода)

	Готов новац у оптицају	Банкарске динарске резерве код НБС	Динарски примарни новац	Укупан примарни новац	Депозити по виђењу	Орочени динарски депозити	M1	M2	M3	Девизне резерве НБС у милионима евра	Девизне резерве банака у милионима евра	
	1	2	3	4	5	6	7	8	9	10	11	
1999.	6.707	1.989	8.696	11.971	8.072	3.897	14.779	18.676	24.946			1999.
2000.	10.933	7.931	19.013	34.026	16.093	5.868	27.026	32.894	65.204			2000.
2001.	25.266	16.256	41.643	58.052	32.967	9.864	58.233	68.097	125.414			2001.
2002.	43.719	25.732	69.543	101.908	50.096	17.081	93.815	110.896	191.491	2.186	678	2002.
2003.	42.979	27.947	72.267	115.430	56.324	25.591	99.303	124.894	244.731	2.836	669	2003.
2004.	45.165	32.092	82.383	147.948	66.093	34.951	111.258	146.209	322.876	3.104	595	2004.
2005.	53.650	40.703	100.341	247.808	91.299	47.231	144.949	192.180	458.870	4.922	547	2005.
2006.	68.461	65.463	143.409	396.972	131.629	78.876	200.090	278.966	634.470	9.020	518	2006.
2007.	77.000	82.076	169.020	439.172	171.873	141.612	248.873	390.485	903.871	9.634	1.222	2007.
2008.	90.075	218.857	319.781	514.125	150.669	154.281	240.744	395.025	992.151	8.162	920	2008.
2009.	95.519	151.030	254.268	533.776	162.908	178.341	258.427	436.768	1.205.570	10.602	1.425	2009.
2010.	91.750	87.412	188.161	537.338	161.536	157.209	253.286	410.495	1.360.777	10.002	1.684	2010.
2011.	114.190	104.625	227.067	607.722	179.504	194.220	293.694	487.914	1.500.444	12.058	809	2011.
2012.	110.547	185.593	308.756	627.088	198.152	172.019	308.699	480.717	1.641.804	10.915	1.057	2012.
2013.	122.439	199.880	344.459	641.708	265.826	159.301	388.265	547.566	1.716.882	11.189	913	2013.
2014.	130.468	211.627	370.690	609.460	300.400	183.020	430.868	613.888	1.848.190	9.907	1.735	2014.
2015.	139.818	248.496	421.668	651.491	364.657	198.001	504.475	702.475	1.969.508	10.378	1.435	2015.
2016.	159.265	220.642	419.184	640.947	448.591	200.453	607.857	808.309	2.197.052	10.205	1.557	2016.
2017.	163.931	231.773	442.952	638.010	505.742	202.334	669.673	872.007	2.275.425	9.962	1.111	2017.
2018.	182.615	269.159	496.311	776.599	609.717	225.494	792.332	1.017.826	2.605.853	11.262	1.633	2018.
2019.	209.568	341.005	584.717	810.724	694.035	282.994	903.603	1.186.596	2.823.546	13.378	1.511	2019.
2020.	266.725	430.527	734.235	1.009.731	953.357	333.715	1.220.082	1.553.797	3.334.749	13.492	2.058	2020.
2021.	295.311	410.424	753.367	1.074.875	1.105.786	366.901	1.401.097	1.767.998	3.778.049	16.455	2.895	2021.
2022.	310.873	548.240	912.028	1.263.772	1.124.841	440.831	1.435.715	1.876.546	4.037.175	19.416	2.671	2022.
2023.	369.368	696.376	1.107.841	1.452.173	1.382.160	529.466	1.751.528	2.280.993	4.548.227	24.909	2.954	2023.
2022.												2022.
Март	276.066	378.449	704.037	1.023.793	1.005.684	326.658	1.281.750	1.608.408	3.666.134	14.296	2.805	Март
Апр.	276.181	368.776	696.993	999.538	979.591	353.764	1.255.772	1.609.536	3.689.381	14.114	2.775	Апр.
Мај	265.721	361.915	693.800	999.954	1.007.674	322.330	1.273.395	1.595.724	3.687.150	13.904	2.578	Мај
Јун	268.633	361.194	700.577	1.036.902	1.000.811	337.614	1.269.444	1.607.058	3.699.053	14.776	2.493	Јун
Јул	283.363	382.647	732.105	1.045.019	998.240	354.322	1.281.603	1.635.925	3.756.514	15.023	2.572	Јул
Авг.	275.206	393.833	734.007	1.055.553	1.020.753	372.798	1.295.960	1.668.757	3.815.332	15.876	2.635	Авг.
Септ.	282.613	429.569	775.903	1.121.325	1.027.146	397.331	1.309.759	1.707.090	3.858.231	16.502	2.467	Септ.
Окт.	281.828	482.630	820.655	1.166.427	1.047.409	408.259	1.329.237	1.737.496	3.895.800	16.871	2.431	Окт.
Нов.	278.989	463.220	802.578	1.158.062	1.063.043	416.058	1.342.031	1.758.090	3.916.426	17.267	2.573	Нов.
Дец.	310.873	548.240	912.028	1.263.772	1.124.841	440.831	1.435.715	1.876.546	4.037.175	19.416	2.671	Дец.
2023.												2023.
Јан.	286.611	511.674	845.330	1.190.267	1.062.603	458.105	1.349.214	1.807.319	3.976.969	20.913	2.510	Јан.
Феб.	290.040	539.560	881.532	1.220.333	1.134.041	453.537	1.424.082	1.877.619	4.069.064	21.196	2.663	Феб.
Март	292.688	513.463	862.244	1.224.883	1.127.402	490.258	1.420.090	1.910.347	4.102.988	21.381	2.402	Март
Апр.	306.737	526.176	887.085	1.229.598	1.126.761	508.329	1.433.498	1.941.827	4.126.178	21.557	2.312	Апр.
Мај	297.960	524.012	866.700	1.213.161	1.140.108	510.846	1.438.068	1.948.914	4.168.417	22.088	2.343	Мај
Јун	301.176	452.124	808.185	1.184.858	1.170.684	485.434	1.471.860	1.957.294	4.150.560	22.585	2.255	Јун
Јул	308.438	521.724	878.718	1.231.128	1.187.402	488.223	1.495.840	1.984.063	4.210.146	23.134	2.139	Јул
Авг.	306.454	482.411	836.546	1.183.695	1.197.193	488.923	1.503.647	1.992.571	4.216.548	23.624	2.069	Авг.
Септ.	325.129	602.742	975.537	1.327.864	1.238.779	510.579	1.563.908	2.074.487	4.312.828	24.182	2.092	Септ.
Окт.	318.961	576.679	945.061	1.286.935	1.243.532	505.175	1.562.493	2.067.668	4.327.143	24.389	2.335	Окт.
Нов.	331.203	618.384	996.464	1.332.418	1.283.161	510.123	1.614.365	2.124.488	4.413.366	24.163	2.614	Нов.
Дец.	369.368	696.376	1.107.841	1.452.173	1.382.160	529.466	1.751.528	2.280.993	4.548.227	24.909	2.954	Дец.
2024.												2024.
Јан.	338.742	595.456	968.329	1.328.721	1.311.819	530.943	1.650.561	2.181.504	4.525.176	25.037	2.982	Јан.
Феб.	341.236	627.797	1.005.494	1.359.228	1.297.985	524.559	1.639.221	2.163.780	4.514.284	25.031	2.880	Феб.

Табела 1.1.2.

Биланс Народне банке Србије

(износ у милионима динара, стање крајем периода)

Актива

	Потраживања од иностранства						Домаћа потраживања						
	Девизне резерве				Остала потраживања од иностранства	Укупно (4+5)	Потраживања од државе			Потраживања од банака			
	Монетарно злато	Специјална права вучења	Ефективна и девизе	Укупно (1+2+3)			Динарска	Девизна и девизно индексирана	Укупно (7+8)	Динарска	Девизна и девизно индексирана	Укупно (10+11)	
					1	2							3
1999.	68	3	14.160	14.231	48.163	62.394	4.268	1.446	5.714	4.878	1.003	5.881	
2000.	38.158	1.300	93.689	133.147	260.677	393.824	5.477	1.453	6.930	4.337	3.169	7.506	
2001.	16.252	579	127.669	144.500	278.750	423.250	14.685	1.479	16.164	3.876	2.495	6.371	
2002.	6.452	56	127.954	134.462	7.064	141.526	21.295	1.509	22.804	6.208	2.208	8.416	
2003.	7.524	21	186.154	193.699	3.059	196.758	19.760	0	19.760	3.895	314	4.209	
2004.	8.529	3	236.305	244.837	1.396	246.233	22.407	0	22.407	1.740	8	1.748	
2005.	15.502	2.184	403.084	420.770	1.471	422.241	16.330	181	16.511	946	8	954	
2006.	14.500	530	697.552	712.582	844	713.426	16.450	0	16.450	481	7	488	
2007.	17.365	43	745.920	763.328	328	763.656	10.811	0	10.811	589	6	595	
2008.	22.273	135	700.739	723.147	409	723.556	10.892	21	10.913	2.239	2	2.241	
2009.	31.078	1.286	984.243	1.016.607	6.235	1.022.842	11.297	3	11.300	386	0	386	
2010.	47.130	234	1.007.787	1.055.151	7.911	1.063.062	1.315	4	1.319	404	0	404	
2011.	58.747	208	1.202.822	1.261.777	8.047	1.269.824	1.270	5	1.275	350	0	350	
2012.	70.503	23.679	1.147.015	1.241.197	9.227	1.250.424	1.221	6	1.227	644	10	654	
2013.	52.170	15.336	1.215.201	1.282.707	8.090	1.290.797	1.162	4	1.166	120	0	120	
2014.	67.262	6.373	1.124.722	1.198.357	9.999	1.208.356	1.220	4	1.223	123	501	624	
2015.	68.877	1.819	1.191.536	1.262.232	10.267	1.272.499	1.175	5	1.180	150	561	711	
2016.	81.654	1.737	1.176.598	1.259.989	10.956	1.270.945	3.733	272	4.005	120	592	713	
2017.	79.977	1.347	1.098.860	1.180.184	10.682	1.190.866	3.840	238	4.078	157	501	658	
2018.	87.010	1.349	1.242.730	1.331.088	11.068	1.342.156	985	4305 ¹⁾	5.289	707	8	715	
2019.	157.193	1.332	1.414.688	1.573.213	11.523	1.584.736	983	11	994	702	0	702	
2020.	206.958	1.256	1.378.138	1.586.352	12.008	1.598.360	93.204	12	93.217	16.181	2	16.183	
2021.	227.098	92.611	1.615.047	1.934.756	12.347	1.947.103	84.365	3	84.368	726	10	736	
2022.	246.917	1.376	2.029.597	2.277.891	12.761	2.290.652	101.102	16	101.118	31.559	0	31.559	
2022.	280.425	1.343	2.636.923	2.918.691	14.681	2.933.372	86.697	15	86.712	782	0	782	
2022.	Март	248.894	10.487	1.424.019	1.683.400	12.362	1.695.763	57.161	12	57.173	54.772	3	54.775
	Апр.	260.465	10.901	1.389.478	1.660.844	12.739	1.673.583	85.098	17	85.115	63.528	3	63.531
	Мај	246.022	10.606	1.377.268	1.633.896	12.665	1.646.561	90.286	20	90.307	37.237	4	37.241
	Јун	250.494	10.715	1.473.545	1.734.754	12.710	1.747.464	100.650	23	100.672	19.290	4	19.294
	Јул	248.252	12.645	1.502.256	1.763.153	12.907	1.776.060	100.207	21	100.227	15.554	2	15.556
	Авг.	247.949	12.332	1.603.013	1.863.294	12.779	1.876.073	100.394	11	100.405	36.279	0	36.279
	Септ.	247.124	12.408	1.676.486	1.936.018	12.912	1.948.930	100.617	13	100.630	34.064	0	34.064
	Окт.	238.934	12.265	1.727.959	1.979.158	12.630	1.991.788	100.598	16	100.614	34.617	0	34.617
	Нов.	245.835	11.417	1.768.669	2.025.921	12.650	2.038.571	100.834	19	100.853	31.901	0	31.901
	Дец.	246.919	1.376	2.029.597	2.277.893	12.761	2.290.654	101.102	16	101.118	31.559	0	31.559
2023.	Јан.	257.685	6.482	2.190.520	2.454.686	13.260	2.467.946	76.081	17	76.099	31.537	0	31.537
	Феб.	250.015	4.928	2.231.552	2.486.494	13.835	2.500.330	117.999	17	118.016	31.517	0	31.517
	Март	263.372	4.843	2.239.589	2.507.804	13.678	2.521.483	110.046	21	110.067	31.568	0	31.568
	Апр.	261.046	9.817	2.257.138	2.528.000	14.304	2.542.305	98.463	17	98.480	31.499	0	31.499
	Мај	266.375	7.472	2.316.535	2.590.383	15.212	2.605.595	98.669	19	98.689	31.545	0	31.545
	Јун	255.010	7.316	2.385.310	2.647.636	14.221	2.661.857	98.787	24	98.811	31.561	0	31.561
	Јул	259.539	7.295	2.445.064	2.711.899	14.111	2.726.010	86.418	22	86.439	31.510	0	31.510
	Авг.	258.047	4.407	2.506.496	2.768.950	14.324	2.783.274	86.495	23	86.518	658	0	658
	Септ.	257.633	4.496	2.572.048	2.834.176	14.794	2.848.970	86.620	24	86.644	705	0	705
	Окт.	277.436	4.702	2.575.683	2.857.821	14.922	2.872.743	86.477	25	86.503	672	0	672
	Нов.	276.119	1.378	2.554.607	2.832.103	14.471	2.846.574	86.581	29	86.611	690	0	690
	Дец.	280.425	1.343	2.636.923	2.918.691	14.681	2.933.372	86.697	15	86.712	782	0	782
2024.	Јан.	287.594	4.832	2.641.283	2.933.709	14.588	2.948.297	74.422	17	74.440	668	0	668
	Феб.	288.490	1.516	2.643.099	2.933.105	14.389	2.947.494	66.056	18	66.073	656	0	656

¹⁾ Повећање девизних потраживања НБС резултат је стицања тих потраживања по основу деобе стечајне масе. Народна банка Србије на основу закона и уговора обавља послове за Републику Србију, као што су вођење појединих динарских и девизних рачуна, обављање послова фискалног агента и спровођење активности у вези с повлачењем средстава и отплатом обавеза према иностранству.

НАПОМЕНЕ:

За период пре јануара 2002. потраживања и обавезе које се односе на републике бивше СФРЈ укључене су у потраживања и обавезе према иностранству. Од јануара 2002. године искључени су односи са републикама бивше СФРЈ.

Од децембра 2014. године извршена је рекласификација институционалних јединица. На основу табела секторизације приказаних на интернет страници НБС https://www.nbs.rs/sr_RS/drugi-nivo-navigacije/statistika/sekt_klasifikacija/ извршена је подела по институционалним секторима у складу са Европским системом рачуна (ESA 2010). Критеријум власништва, контроле и управљања се користи за распоређивање предузећа на привредна друштва или јавна предузећа. Због тога је крајем 2014. забележено веће учешће кредита јавним предузећима у укупним кредитима у односу на претходне године.

АКТИВА

Домаћа потраживања										
Потраживања од јавних предузећа	Потраживања од небанкарских финансијских организација			Потраживања од других сектора	Укупна потраживања (9+12+13+16+17)	Квота код ММФ-а	Остала актива	УКУПНО АКТИВА (6+18+19+20)		
	Динарска	Девизна и девизно индексирана	Укупно (14+15)							
13	14	15	16	17	18	19	20	21		
76	717	271	988	19	12.678	9.088	4.084	88.244	1999.	
1.065	335	1.466	1.801	96	17.398	37.134	16.107	464.463	2000.	
898	958	1.642	2.600	44	26.077	38.357	43.678	531.362	2001.	
1.991	468	6.925	7.393	26	40.630	37.369	27.458	246.983	2002.	
1.849	2.653	4.379	7.032	231	33.081	37.827	18.982	286.648	2003.	
218	2.655	4.690	7.345	251	31.969	41.972	40.298	360.472	2004.	
187	2.407	5.842	8.249	483	26.384	48.270	38.578	535.473	2005.	
230	1.904	11.578	13.482	1.123	31.773	42.199	30.583	817.981	2006.	
230	2.442	2.822	5.264	1.456	18.356	39.709	33.740	855.461	2007.	
0	2.400	3.331	5.731	1.929	20.814	45.312	32.900	822.582	2008.	
0	1.343	3.536	4.879	2.463	19.028	48.926	45.218	1.136.014	2009.	
0	1.325	4.194	5.519	3.404	10.645	57.103	56.972	1.187.782	2010.	
0	1.290	4.275	5.565	2.486	9.675	58.066	53.689	1.391.254	2011.	
0	1.153	4.238	5.391	2.637	9.909	61.945	57.671	1.379.949	2012.	
0	1.153	4.092	5.245	2.125	8.655	59.874	50.741	1.410.067	2013.	
1.183	1.155	1.406	2.562	1.168	6.760	67.398	79.721	1.362.235	2014.	
1.154	1.147	65	1.213	1.160	5.417	72.100	81.736	1.431.752	2015.	
137	1.107	57	1.164	1.112	7.130	103.110	94.380	1.475.566	2016.	
143	1.110	54	1.164	1.040	7.083	92.427	88.896	1.379.272	2017.	
7	1.015	54	1.069	843	7.923	94.156	113.930	1.558.164	2018.	
4	889	54	943	798	3.441	88.215	113.592	1.789.983	2019.	
25.286	878	54	932	3.085	138.702	83.775	114.182	1.935.018	2020.	
25.261	549	54	603	3.095	114.062	88.440	62.082	2.211.687	2021.	
38.937	548	54	602	3.054	175.269	89.133	62.210	2.617.264	2022.	
41.402	552	53	606	3.366	132.867	86.353	61.928	3.214.521	2023.	
25.257	550	54	604	3.166	140.975	88.678	64.215	1.989.631	Март	
25.337	549	54	603	3.162	177.748	91.396	64.012	2.006.739	Апр.	
25.421	550	54	604	3.104	156.676	89.711	56.679	1.949.627	Мај	
25.256	550	54	604	3.150	148.976	90.633	55.440	2.042.513	Јун	
25.364	551	54	605	3.123	144.876	92.483	55.399	2.068.818	Јул	
25.470	549	54	603	3.161	165.917	92.470	55.737	2.190.197	Авг.	
25.263	550	54	605	3.090	163.652	93.037	56.724	2.262.342	Септ.	
33.649	553	54	607	3.148	172.635	91.965	56.827	2.313.215	Окт.	
39.173	549	54	603	3.141	175.671	90.617	57.209	2.362.068	Нов.	
38.937	548	54	602	3.054	175.269	89.133	62.210	2.617.266	Дец.	
39.180	553	54	607	3.156	150.579	88.786	62.875	2.770.186	Јан.	
39.312	551	54	605	3.134	192.584	89.506	62.755	2.845.175	Феб.	
41.434	551	54	604	3.090	186.764	87.976	64.700	2.860.923	Март	
40.531	551	54	604	3.080	174.194	87.189	63.500	2.867.188	Апр.	
41.062	555	54	609	3.095	175.000	88.488	63.476	2.932.558	Мај	
40.942	552	54	606	3.038	174.959	87.194	58.988	2.982.997	Јун	
41.466	556	54	609	3.053	163.077	86.946	59.450	3.035.483	Јул	
42.004	551	54	604	3.075	132.859	86.804	57.863	3.060.800	Авг.	
41.876	548	54	602	3.332	133.159	88.552	58.208	3.128.889	Септ.	
40.986	550	54	604	3.386	132.150	88.310	59.792	3.152.995	Окт.	
41.529	562	54	615	3.417	132.861	86.566	60.211	3.126.213	Нов.	
41.402	552	53	606	3.366	132.867	86.353	61.928	3.214.521	Дец.	
41.948	549	54	603	3.379	121.037	87.542	64.790	3.221.665	Јан.	
39.375	555	54	609	3.387	110.100	87.285	67.926	3.212.805	Феб.	

Табела 1.1.2.

Биланс Народне банке Србије

(износ у милионима динара, стање крајем периода)

Пасива

	Обавезе према иностранству			Примарни новац												
	Кредити од ММФ-а	Остале обавезе	Укупно (1+2)	Готов новац у оптицају	Банкарске динарске резерве					Остали динарски депозити			Динарски примарни новац (4+9+12)	Девизни депозити банака	Укупан примарни новац (13+14)	
					Обавезна резерва ¹⁾	Жиро-рачуни ²⁾	Готовина у благајни	Депозитни вишкови банака	Укупно (5+6+7+8)	Локални ниво власти	Остали сектори	Укупно (10+11)				
1	2	3	4	5	6	7	8	9	10	11	12	13	14	15		
1999.	1.517	57.458	58.975	6.707	1.215	579	98	97	1.989	0	0	0	8.696	3.275	11.971	
2000.	9.618	364.351	373.969	10.933	3.714	3.893	195	129	7.931	149	0	149	19.013	15.013	34.026	
2001.	18.432	376.308	394.740	25.266	8.022	7.810	350	74	16.256	121	0	121	41.643	16.409	58.052	
2002.	33.433	14.177	47.610	43.719	11.466	9.547	1.741	2.978	25.732	92	0	92	69.543	32.365	101.908	
2003.	50.088	14.005	64.093	42.979	16.212	1.013	4.097	6.626	27.948	1.313	27	1.340	72.267	43.163	115.430	
2004.	55.871	13.389	69.260	45.165	20.953	1.494	4.281	5.364	32.092	5.099	27	5.126	82.383	65.565	147.948	
2005.	62.577	19.296	81.873	53.650	26.046	2.712	7.053	4.892	40.703	5.923	65	5.988	100.341	147.467	247.808	
2006.	14.662	41.030	55.692	68.461	34.290	-1.532	10.206	22.499	65.463	9.423	62	9.485	143.409	253.563	396.972	
2007.	0	13.805	13.805	77.000	30.393	-8.841	15.614	44.910	82.076	9.939	5	9.944	169.020	270.152	439.172	
2008.	0	13.732	13.732	90.075	165.227	29.392	18.743	5.495	218.857	10.848	1	10.849	319.781	194.344	514.125	
2009.	106.434	8.124	114.558	95.519	111.874	14.790	17.406	6.960	151.030	7.718	1	7.719	254.268	279.508	533.776	
2010.	161.654	8.687	170.341	91.750	65.079	-6.987	17.877	11.444	87.412	8.998	1	8.999	188.161	349.177	537.338	
2011.	170.143	8.286	178.429	114.190	71.247	3.485	18.211	11.682	104.625	8.253	0	8.253	227.067	380.654	607.722	
2012.	158.210	7.523	165.733	110.547	140.322	4.956	25.560	14.755	185.593	12.612	5	12.617	308.756	318.332	627.088	
2013.	80.089	6.678	86.767	122.439	144.989	9.350	26.352	19.190	199.880	22.138	2	22.140	344.459	297.249	641.708	
2014.	18.421	8.084	26.505	130.468	158.126	23.464	28.017	2.020	211.627	28.592	2	28.595	370.690	238.770	609.460	
2015.	1.804	5.954	7.759	139.818	145.324	7.323	31.614	64.234	248.496	33.024	331	33.355	421.668	229.823	651.491	
2016.	0	5.341	5.341	159.265	147.344	32.419	33.966	6.913	220.642	39.277	0	39.277	419.184	221.763	640.947	
2017.	0	3.986	3.986	163.931	155.762	34.352	35.250	6.408	231.773	46.101	1.147	47.248	442.952	195.058	638.010	
2018.	0	3.172	3.172	182.615	171.217	11.011	48.519	38.412	269.159	44.538	0	44.538	496.311	280.289	776.599	
2019.	0	1.852	1.852	209.568	191.507	25.897	55.203	68.397	341.005	34.145	0	34.145	584.717	226.007	810.724	
2020.	0	699	699	266.725	220.445	31.470	60.702	117.909	430.527	35.009	1.973	36.982	734.235	275.496	1.009.731	
2021.	0	239	239	295.311	247.296	32.478	70.771	59.879	410.424	45.770	1.862	47.632	753.367	321.509	1.074.875	
2022.	115.323	532	115.855	310.873	272.618	11.984	77.443	186.195	548.240	42.114	10.800	52.914	912.028	351.744	1.263.772	
2023.	0	153	153	369.368	409.545	79.753	88.764	118.314	696.376	38.854	3.243	42.097	1.107.841	344.332	1.452.173	
2022.	Март	0	259	259	276.066	254.879	-19.638	77.838	65.371	378.449	47.657	1.864	49.522	704.037	319.755	1.023.793
	Апр.	0	253	253	276.181	251.974	-16.448	83.917	49.333	368.776	50.171	1.864	52.036	696.993	302.546	999.538
	Мај	0	294	294	265.721	251.127	-32.959	86.762	56.986	361.915	54.349	11.815	66.164	693.800	306.154	999.954
	Јун	0	151	151	268.633	253.709	-24.757	76.148	56.094	361.194	59.357	11.392	70.749	700.577	336.325	1.036.902
	Јул	0	202	202	283.363	256.374	-18.699	73.076	71.896	382.647	56.504	9.590	66.094	732.105	312.914	1.045.019
	Авг.	0	309	309	275.206	259.418	-22.413	82.060	74.767	393.833	55.378	9.590	64.968	734.007	321.546	1.055.553
	Септ.	0	338	338	282.613	264.827	-16.869	78.960	102.651	429.569	54.131	9.590	63.721	775.903	345.422	1.121.325
	Окт.	0	457	457	281.828	267.971	20.949	81.487	112.224	482.630	46.946	9.251	56.196	820.655	345.772	1.166.427
	Нов.	0	312	312	278.989	271.027	-16.391	82.590	125.993	463.220	48.773	11.597	60.370	802.578	355.484	1.158.062
	Дец.	115.323	532	115.855	310.873	272.618	11.984	77.443	186.195	548.240	42.114	10.800	52.914	912.028	351.744	1.263.772
2023.	Јан.	115.276	393	115.669	286.611	277.520	6.402	87.706	140.047	511.674	36.376	10.669	47.045	845.330	344.937	1.190.267
	Феб.	115.670	192	115.863	290.040	275.787	8.786	92.302	162.685	539.560	41.535	10.398	51.932	881.532	338.801	1.220.333
	Март	0	343	343	292.688	277.653	19.823	90.650	125.336	513.463	45.748	10.346	56.093	862.244	362.639	1.224.883
	Апр.	0	340	340	306.737	280.363	6.698	86.940	152.175	526.176	43.831	10.341	54.172	887.085	342.514	1.229.598
	Мај	0	289	289	297.960	281.152	-18.601	98.959	162.502	524.012	37.448	7.280	44.729	866.700	346.461	1.213.161
	Јун	0	374	374	301.176	282.782	-5.627	99.126	75.843	452.124	47.808	7.077	54.885	808.185	376.673	1.184.858
	Јул	0	279	279	308.438	283.543	37.781	99.008	101.392	521.724	41.824	6.731	48.556	878.718	352.410	1.231.128
	Авг.	0	168	168	306.454	281.358	-3.924	101.172	103.805	482.411	41.227	6.454	47.681	836.546	347.149	1.183.695
	Септ.	0	146	146	325.129	399.890	11.630	95.494	95.728	602.742	41.505	6.162	47.666	975.537	352.327	1.327.864
	Окт.	0	294	294	318.961	402.591	-17.017	103.652	87.453	576.679	43.498	5.923	49.421	945.061	341.874	1.286.935
	Нов.	0	257	257	331.203	405.086	16.896	101.644	94.759	618.384	43.349	3.527	46.877	996.464	335.954	1.332.418
	Дец.	0	153	153	369.368	409.545	79.753	88.764	118.314	696.376	38.854	3.243	42.097	1.107.841	344.332	1.452.173
2024	Јан.	0	191	191	338.742	414.971	7.456	104.855	68.173	595.456	30.801	3.330	34.131	968.329	360.393	1.328.721
	Феб.	0	151	151	341.236	419.636	25.775	106.192	76.195	627.797	33.386	3.074	36.461	1.005.494	353.734	1.359.228

¹⁾ Од маја 2004. се приказује обрачуната обавезна резерва.

²⁾ Од маја 2004. године обавезна резерва се не издваја на посебан рачун, већ се налази у оквиру жиро-рачуна. За обрачун слободних резерви жиро-рачуни у колони 6 умањени су за обрачунату обавезану резерву.

³⁾ Од септембра 2010. одобрена средства ММФ-а (по основу алокације средстава на рачуну специјалних права вучења Републике Србије) не улазе у капитал НБС и не умањују Осталу пасиву, већ су у потпуности изузета из биланса НБС и читавае серије података приказане су без тих средстава.

Пасива

Депозити државе			Остали депозити			Обавезе по основу репо трансакција НБС	Обавезе по другим трансакцијама	Штедни записи НБС	Ограничени депозити	Рачуни капитала ³⁾	Рачуни ММФ-а код НБС	Остала пасива ³⁾	УКУПНО ПАСИВА (3+15+18 +21 до 28)	
Динарски	Девизни и девизно индексирани	Укупно (16+17)	Динарски	Девизни и девизно индексирани	Укупно (19+20)									
16	17	18	19	20	21	22	23	24	25	26	27	28	29	
568	306	874	5	0	5	0	1.401	0	142	3.789	6.326	4.761	88.244	1999.
1.828	4.482	6.310	4	3	7	0	555	0	57	6.725	34.944	7.870	464.463	2000.
3.612	7.259	10.871	5	0	5	0	724	0	1.001	8.090	40.216	17.663	531.362	2001.
5.009	6.159	11.168	5	4	9	0	2.862	0	2.064	6.992	36.956	37.414	246.983	2002.
12.999	18.107	31.106	3	660	663	0	2.261	0	1.715	12.817	37.905	20.657	286.647	2003.
22.966	9.990	32.956	17	902	919	0	1.754	0	502	28.481	42.375	36.277	360.472	2004.
40.718	18.806	59.524	7	1.146	1.153	16.829	8	157	562	35.801	49.680	42.278	535.473	2005.
19.678	103.443	123.121	3	946	949	141.850	7.890	2.147	629	2.341	41.832	44.558	817.981	2006.
29.200	81.998	111.198	0	717	717	207.965	9.725	819	712	1.904	39.425	30.019	855.461	2007.
19.702	40.725	60.427	0	3.522	3.522	77.807	12.616	0	418	59.313	46.069	34.553	822.582	2008.
62.984	49.255	112.239	0	5.396	5.396	151.676	3	0	448	123.187	49.313	45.418	1.136.014	2009.
54.016	53.695	107.711	0	4.889	4.889	46.900	8	0	708	202.334	57.105	60.448	1.187.782	2010.
49.927	98.849	148.776	0	7.258	7.258	120.550	45	0	427	208.622	58.067	61.358	1.391.254	2011.
55.066	105.785	160.852	0	5.071	5.071	39.800	41	0	2.025	264.266	62.012	53.061	1.379.949	2012.
89.137	148.150	237.287	6	9.215	9.221	110.000	32	0	776	216.899	59.899	47.478	1.410.067	2013.
103.402	164.081	267.484	0	7.109	7.109	7.500	14	0	2.875	306.792	68.231	66.264	1.362.235	2014.
125.442	126.166	251.608	0	5.081	5.081	30.600	43	0	2.764	341.107	72.299	69.001	1.431.753	2015.
95.032	119.587	214.619	1	3.316	3.317	33.800	10	0	1.001	390.653	103.399	82.479	1.475.565	2016.
117.647	101.160	218.807	0	2.313	2.313	45.100	86	0	684	298.312	91.673	80.300	1.379.272	2017.
137.356	100.534	237.890	0	1.869	1.869	16.500	78	0	661	324.473	94.333	102.589	1.558.164	2018.
221.663	139.792	361.455	2	1.879	1.881	70.000	42	0	800	352.815	88.182	102.232	1.789.983	2019.
171.250	194.607	365.857	5	2.979	2.984	30.000	162	0	615	340.044	83.212	101.715	1.935.018	2020.
181.196	290.289	471.484	0	3.346	3.346	44.500	7	0	718	388.276	88.442	139.801	2.211.687	2021.
273.389	303.739	577.128	0	2.641	2.641	110.000	62	0	1.248	402.283	89.135	55.141	2.617.264	2022.
285.332	476.586	761.918	1	4.768	4.769	405.000	125	0	463	458.462	86.359	45.099	3.214.521	2022.
186.318	202.045	388.363	1	1.928	1.928	11.960	9	0	556	348.225	88.680	125.857	1.989.631	Март
214.474	188.618	403.091	0	2.016	2.016	3.000	91	0	1.005	430.229	91.398	76.118	2.006.739	Апр.
213.199	173.205	386.404	1	2.186	2.187	2.120	41	0	661	406.060	89.713	62.193	1.949.627	Мај
238.866	188.041	426.907	0	2.034	2.034	6.980	521	0	605	416.065	90.635	61.713	2.042.513	Јун
251.187	181.936	433.123	1	4.225	4.225	5.000	52	0	665	425.438	92.485	62.609	2.068.818	Јул
280.295	221.232	501.527	0	2.075	2.075	50.475	38	0	660	423.467	92.472	63.622	2.190.197	Авг.
301.011	207.734	508.745	0	2.334	2.334	47.510	242	0	782	424.313	93.039	63.714	2.262.342	Септ.
345.266	198.182	543.449	0	2.125	2.125	33.098	186	0	912	411.171	91.967	63.423	2.313.215	Окт.
344.200	191.187	535.387	18	2.332	2.350	105.350	97	0	710	406.251	90.619	62.930	2.362.068	Нов.
273.389	303.739	577.128	0	2.641	2.641	110.000	62	0	1.248	402.283	89.135	55.143	2.617.266	Дец.
240.126	461.857	701.983	62	4.368	4.430	200.000	58	0	1.047	372.088	88.788	95.855	2.770.186	2023.
281.180	458.760	739.940	1	4.802	4.803	210.000	60	0	766	367.951	89.508	95.951	2.845.175	Јан.
254.175	510.511	764.686	0	4.458	4.458	300.000	77	0	937	379.942	87.978	97.619	2.860.923	Феб.
257.197	495.020	752.216	0	4.512	4.512	320.000	20	0	997	412.478	87.191	59.836	2.867.188	Март
299.173	477.179	776.352	2	23.030	23.032	350.000	29	0	863	431.377	88.490	48.965	2.932.558	Апр.
385.125	485.877	871.003	0	17.835	17.835	370.000	12	0	442	410.889	87.196	40.388	2.982.997	Мај
337.199	477.955	815.154	0	14.416	14.416	430.000	13	0	389	416.115	86.948	41.041	3.035.483	Јун
319.740	499.857	819.597	0	8.280	8.280	500.000	19	0	367	421.577	86.805	40.291	3.060.800	Јул
312.186	481.693	793.879	0	4.742	4.742	440.000	37	0	438	431.326	88.554	41.903	3.128.889	Авг.
369.567	464.759	834.326	0	6.612	6.612	440.000	26	0	428	452.673	88.316	43.385	3.152.995	Септ.
325.222	467.870	793.092	0	4.828	4.828	420.000	58	0	426	446.557	86.572	42.005	3.126.213	Окт.
285.332	476.586	761.918	1	4.768	4.769	405.000	125	0	463	458.462	86.359	45.099	3.214.521	Нов.
334.753	445.567	780.320	0	15.616	15.616	485.000	57	0	481	449.798	87.547	73.935	3.221.665	Дец.
349.088	439.807	788.894	0	6.429	6.429	450.000	142	0	776	442.800	87.290	77.095	3.212.805	2024.
														Јан.
														Феб.

Табела 1.1.3.

Биланс банака

(износ у милионима динара, стање крајем периода)

Актива

	Потраживања од иностранства			Домаћа потраживања										Потраживања по репо трансакцијама НБС ¹⁾	Остала потраживања од НБС	Укупно потраживања од НБС (11+12+13)
	Девизне резерве	Остала потраживања	Укупно (1+2)	Потраживања од државе			Резерве код НБС									
				Динарска	Девизна и девизно индексирана	Укупно (4+5)	Готовина у благајни	Жиро-рачуни	Динарски депозити	Девизни депозити	Укупно (7 до 10)					
												4	5			
1	2	3	4	5	6	7	8	9	10	11	12	13	14			
1999.	5.374	5.609	10.983	3.888	4	3.892	98	1.669	232	8.712	10.711	0	295	11.006		
2000.	34.942	28.691	63.633	5.711	123	5.834	195	7.711	186	36.442	44.534	0	503	45.037		
2001.	55.631	27.490	83.121	6.875	281	7.156	350	16.295	375	43.281	60.301	0	709	61.010		
2002.	41.691	12.273	53.964	5.075	7.313	12.388	1.742	23.404	1.161	34.895	61.202	0	1.466	62.668		
2003.	45.686	13.900	59.586	2.739	9.756	12.495	4.097	1.013	21.959	43.049	70.118	0	4.120	74.238		
2004.	46.904	18.073	64.977	6.305	15.289	21.594	4.281	22.434	5.089	65.234	97.038	0	2.423	99.461		
2005.	46.808	20.231	67.039	3.526	20.069	23.595	7.053	28.667	4.673	147.742	188.135	16.895	601	205.631		
2006.	40.944	14.941	55.885	714	17.732	18.446	10.206	32.766	20.189	253.619	316.780	144.860	6.672	468.312		
2007.	96.808	14.342	111.150	-380	8.773	8.393	15.614	21.551	43.226	270.324	350.715	208.051	10.653	569.419		
2008.	81.482	38.425	119.907	344	9.111	9.455	18.743	194.620	5.545	193.849	412.757	77.838	17.018	507.613		
2009.	136.630	25.135	161.765	88.412	19.412	107.824	17.406	126.665	6.962	279.191	430.224	151.741	1.026	582.991		
2010.	177.692	46.632	224.324	132.739	59.925	192.664	17.877	52.092	11.448	349.283	436.700	46.926	792	484.417		
2011.	84.666	41.764	126.430	125.884	72.196	198.081	18.211	74.732	11.685	380.385	485.013	120.619	316	605.947		
2012.	120.236	49.097	169.333	168.626	121.733	290.360	25.560	145.278	14.755	318.304	503.896	39.822	393	544.111		
2013.	104.696	31.076	135.771	210.104	125.916	336.020	26.352	154.339	19.190	297.636	497.516	110.005	442	607.963		
2014.	209.898	56.632	266.530	276.044	180.982	457.026	28.017	181.590	2.019	238.786	450.413	7.500	935	458.847		
2015.	174.566	32.959	207.525	327.914	210.562	538.476	31.614	152.647	64.230	229.405	477.897	30.601	596	509.094		
2016.	192.214	48.385	240.599	369.073	269.081	638.153	33.966	177.918	6.912	221.617	440.413	33.800	662	474.875		
2017.	131.569	68.480	200.049	366.072	264.306	630.378	35.250	190.104	6.408	194.884	426.646	45.103	710	472.458		
2018.	193.037	80.452	273.489	408.947	232.454	641.402	48.519	182.231	38.410	280.135	549.295	16.504	404	566.204		
2019.	177.658	68.930	246.588	458.215	218.063	676.278	55.203	217.411	68.396	225.891	566.902	70.000	833	637.735		
2020.	242.014	83.552	325.566	538.732	208.066	746.798	60.702	251.933	117.909	275.051	705.596	30.000	2.024	737.620		
2021.	340.425	90.340	430.766	625.861	161.553	787.414	70.771	279.789	59.878	321.252	731.691	44.500	900	777.091		
2022.	313.330	87.793	401.123	588.309	140.757	729.066	77.443	284.731	186.154	352.017	900.345	110.020	4.748	1.015.113		
2023.	346.100	101.647	447.746	573.895	129.489	703.384	88.764	489.610	118.257	345.927	1.042.559	405.056	1.459	1.449.074		
2022.																
Март	330.249	99.750	430.000	580.398	158.519	738.918	77.838	235.265	65.371	319.528	698.002	11.960	7.322	717.284		
Апр.	326.569	115.670	442.239	578.216	156.533	734.749	83.917	235.615	49.332	301.995	670.859	3.000	37	673.896		
Мај	302.993	138.651	441.644	529.878	155.329	685.207	86.762	218.201	56.984	306.175	668.122	2.121	380	670.622		
Јун	292.708	98.888	391.596	529.162	145.754	674.917	76.148	228.969	56.092	335.760	696.968	6.980	1.450	705.399		
Јул	301.871	135.831	437.702	527.118	141.366	668.483	73.076	237.789	71.886	312.819	695.570	5.001	2.766	703.337		
Авг.	309.254	143.239	452.492	556.932	140.937	697.869	82.060	237.053	74.764	321.090	714.967	50.476	1.092	766.535		
Септ.	289.446	146.674	436.120	567.682	141.709	709.391	78.960	248.014	102.644	345.121	774.739	47.517	256	822.511		
Окт.	285.163	131.863	417.027	571.651	144.188	715.839	81.487	288.954	112.215	345.665	828.320	33.105	982	862.408		
Нов.	301.883	103.916	405.800	574.693	140.040	714.733	82.590	254.679	125.981	353.800	817.050	105.354	1.246	923.650		
Дец.	313.330	87.793	401.123	588.309	140.757	729.066	77.443	284.731	186.154	352.017	900.345	110.020	4.748	1.015.113		
2023.																
Јан.	294.572	122.695	417.267	547.290	134.378	681.669	87.706	283.941	140.030	346.782	858.459	200.054	49	1.058.563		
Феб.	312.349	146.160	458.509	575.864	133.762	709.626	92.302	284.618	162.665	341.087	880.672	210.077	2.165	1.092.914		
Март	281.681	116.805	398.485	565.368	133.693	699.061	90.650	297.602	125.321	364.023	877.596	300.038	740	1.178.373		
Апр.	271.092	133.931	405.023	565.103	127.774	692.877	86.940	287.326	152.115	344.141	870.522	320.077	2.152	1.192.751		
Мај	274.800	123.932	398.732	587.862	127.926	715.788	98.959	262.535	162.481	348.033	872.008	350.019	1.239	1.223.266		
Јун	264.371	116.538	380.909	601.020	127.999	729.020	99.126	277.277	75.832	378.093	830.328	370.050	5.002	1.205.380		
Јул	250.732	125.989	376.721	535.426	127.196	662.623	99.008	321.363	101.379	354.122	875.872	430.107	771	1.306.750		
Авг.	242.556	154.789	397.344	507.923	125.936	633.860	101.172	277.104	103.790	348.779	830.845	500.032	2.296	1.333.173		
Септ.	245.210	151.019	396.230	513.124	126.381	639.505	95.494	411.684	95.701	354.001	956.880	440.048	3.229	1.400.156		
Окт.	273.552	156.043	429.594	533.294	126.148	659.442	103.652	385.613	87.440	343.934	920.640	440.094	67	1.360.800		
Нов.	306.426	156.205	462.631	545.964	126.801	672.764	101.644	422.018	94.745	343.321	961.728	420.028	631	1.382.387		
Дец.	346.100	101.647	447.746	573.895	129.489	703.384	88.764	489.610	118.257	345.927	1.042.559	405.056	1.459	1.449.074		
2024.																
Јан.	349.467	185.485	534.952	563.709	124.820	688.529	104.855	422.484	68.164	363.674	959.177	485.012	3.789	1.447.977		
Феб.	337.415	204.127	541.542	566.643	136.726	703.368	106.192	445.459	76.184	356.879	984.714	450.021	56	1.434.791		

¹⁾ Од 23. септембра 2005. године Народна банка Србије је започела са аукцијским репо продајама сопствених благајничких записа.

НАПОМЕНЕ:

Од јануара 2002. године искључене су четири велике државне банке којима је одузета дозвола за рад, као и банке које су годинама већ биле у поступку ликвидације (38 банака), али су се у билансима понављала њихова стања из последњег месеца док су пословале.

Од децембра 2014. године извршена је репрексификација институционалних јединица. На основу табела секторизације приказаних на интернет страници НБС https://nbs.rs/rs/drugi-nivo-navigacije/statistika/sekt_klasifikacija извршена је подела по институционалним секторима у складу са Европским системом рачуна (ESA 2010). Критеријум власништва, контроле и управљања се користи за распоређивање предузећа на привредна друштва или јавна предузећа. Због тога је крајем 2014. забележено веће учешће кредита јавним предузећима у укупним кредитима у односу на претходне године.

Актива

Домаћа потраживања								Укупно (6+14+21)	Фиксна актива	Остала актива	УКУПНО АКТИВА (3+22 до 24)	
Потраживања од других сектора												
Друге финансијске организације	Локални ниво власти	Јавна предузећа	Привредна друштва	Становништво	Непрофитне и друге организације	Укупно (15 до 20)						
15	16	17	18	19	20	21	22	23	24	25		
158	263	7.669	56.588	1.760	823	67.261	125.183	10.061	32.669	178.896	1999.	
250	1.480	32.499	180.554	2.849	5.300	222.932	496.441	24.725	214.230	799.029	2000.	
554	1.627	36.987	209.900	5.277	9.295	263.640	540.124	26.427	249.657	899.329	2001.	
999	593	7.335	144.291	16.139	2.516	171.873	246.995	28.133	29.915	359.007	2002.	
414	1.410	9.890	185.552	29.333	1.830	228.429	315.162	34.840	42.280	451.868	2003.	
870	1.269	15.948	248.229	66.356	2.179	334.851	455.906	42.010	52.078	614.971	2004.	
619	2.208	19.171	351.220	131.860	4.301	509.379	738.605	55.866	52.681	914.191	2005.	
918	5.033	16.866	363.529	203.318	4.672	594.336	1.081.094	66.178	71.130	1.274.287	2006.	
1.395	7.008	17.820	489.171	305.457	6.446	827.297	1.405.109	74.506	87.604	1.678.369	2007.	
13.802	9.244	25.470	637.152	428.179	3.349	1.117.196	1.634.264	88.751	73.727	1.916.649	2008.	
13.896	11.533	50.317	754.681	462.345	5.965	1.298.737	1.989.552	98.442	86.286	2.336.046	2009.	
29.915	18.106	69.521	958.573	571.205	663	1.647.983	2.325.064	106.307	85.571	2.741.266	2010.	
38.193	25.713	98.087	1.015.751	601.743	765	1.780.252	2.584.280	115.244	75.965	2.901.919	2011.	
40.210	31.731	106.214	1.117.655	652.686	1.561	1.950.055	2.784.526	112.531	92.182	3.158.571	2012.	
44.564	34.360	97.962	1.012.084	673.665	911	1.863.546	2.807.529	119.298	86.234	3.148.832	2013.	
21.026	35.233	168.274	970.434	724.614	1.090	1.920.672	2.836.545	109.085	94.024	3.306.185	2014.	
23.557	32.182	168.351	992.224	759.050	1.401	1.976.765	3.024.335	112.670	82.609	3.427.140	2015.	
28.267	31.365	116.407	1.009.700	838.621	2.065	2.026.425	3.139.454	113.468	100.211	3.593.732	2016.	
29.751	27.623	90.939	1.011.348	904.192	1.274	2.065.128	3.167.964	109.337	121.577	3.598.927	2017.	
25.999	26.715	107.331	1.080.740	1.017.273	1.602	2.259.660	3.467.266	108.371	122.234	3.971.359	2018.	
30.529	30.960	127.972	1.163.055	1.111.321	1.964	2.465.801	3.779.814	133.433	110.886	4.270.721	2019.	
32.725	29.856	167.141	1.257.807	1.242.994	582	2.731.106	4.215.524	135.505	129.788	4.806.383	2020.	
31.198	25.605	219.840	1.346.778	1.374.207	526	2.998.154	4.562.659	133.033	125.903	5.252.361	2021.	
44.131	24.815	270.482	1.402.687	1.457.510	448	3.200.071	4.944.249	131.863	195.046	5.672.281	2022.	
45.879	22.798	252.423	1.436.234	1.473.847	367	3.231.548	5.384.006	136.981	202.586	6.171.320	2022.	
26.581	25.004	273.012	1.356.578	1.398.276	414	3.079.866	4.536.068	133.520	146.399	5.245.987	Март	
37.980	27.787	284.598	1.359.879	1.408.366	422	3.119.032	4.527.676	133.320	185.963	5.289.197	Апр.	
37.689	27.698	297.690	1.366.758	1.422.907	404	3.153.146	4.508.975	131.134	196.529	5.278.282	Мај	
39.774	27.329	293.135	1.386.138	1.434.542	406	3.181.324	4.561.639	131.085	190.494	5.274.814	Јун	
43.473	27.425	290.812	1.409.055	1.442.911	343	3.214.019	4.585.839	130.690	202.802	5.357.034	Јул	
41.955	23.943	289.417	1.411.012	1.450.640	362	3.217.327	4.681.731	131.006	194.901	5.460.130	Авг.	
39.793	23.387	283.423	1.425.971	1.455.162	397	3.228.134	4.760.036	131.332	195.835	5.523.323	Септ.	
40.627	23.075	284.803	1.418.901	1.459.668	365	3.227.439	4.805.686	131.928	199.133	5.553.774	Окт.	
40.320	22.767	283.659	1.416.022	1.459.761	466	3.222.994	4.861.377	132.142	193.421	5.592.740	Нов.	
44.131	24.815	270.482	1.402.687	1.457.510	448	3.200.071	4.944.249	131.863	195.046	5.672.281	Дец.	
40.800	24.472	268.630	1.385.045	1.455.909	432	3.175.287	4.915.519	132.191	189.444	5.654.420	2023.	
42.529	24.186	278.178	1.376.341	1.452.679	443	3.174.356	4.976.895	132.266	182.962	5.750.633	Јан.	
43.846	24.007	271.882	1.380.899	1.456.913	439	3.177.987	5.055.421	132.643	194.271	5.780.821	Феб.	
45.220	23.854	267.948	1.373.283	1.460.332	448	3.171.085	5.056.713	133.074	156.837	5.751.648	Март	
47.046	23.390	271.407	1.369.957	1.465.414	443	3.177.657	5.116.711	133.434	148.413	5.797.289	Апр.	
45.608	23.273	262.390	1.389.723	1.471.852	434	3.193.281	5.127.681	134.320	155.080	5.797.990	Мај	
44.283	23.399	261.737	1.410.384	1.475.606	425	3.215.835	5.185.208	134.741	154.467	5.851.137	Јун	
45.691	23.058	259.311	1.400.114	1.479.697	402	3.208.273	5.175.306	135.126	151.625	5.859.401	Јул	
42.504	23.453	249.199	1.421.328	1.478.449	393	3.215.326	5.254.987	136.187	156.683	5.944.087	Авг.	
43.637	23.044	249.475	1.419.694	1.475.710	379	3.211.940	5.232.182	136.731	156.686	5.955.193	Септ.	
44.015	23.048	254.762	1.411.463	1.474.038	377	3.207.702	5.262.853	136.914	200.556	6.062.954	Окт.	
45.879	22.798	252.423	1.436.234	1.473.847	367	3.231.548	5.384.006	136.981	202.586	6.171.320	Нов.	
51.302	22.702	237.550	1.407.610	1.476.084	450	3.195.697	5.332.203	137.444	182.904	6.187.504	Дец.	
45.364	22.653	233.671	1.402.470	1.482.218	488	3.186.864	5.325.024	137.006	182.833	6.186.405	2024.	
											Јан.	
											Феб.	

Табела 1.1.3.

Биланс банака

(износ у милионима динара, стање крајем периода)

Пасива

	Депозити државе				Трансакциони депозити у динарима							Динарски штедни и орочени депозити							
	Обавезе према иностранству	Динарски	Девизни и девизно индексирани	Укупно (2+3)	Друге финансијске организације	Локални ниво власти	Јавна предузећа	Привредна друштва	Становништво	Непрофитне и друге организације	Укупно (5 до 10)	Друге финансијске организације	Локални ниво власти	Јавна предузећа	Привредна друштва	Становништво	Непрофитне и друге организације	Укупно (12 до 17)	
																			1
1999.	34.770	1.297	37	1.334	99	337	570	5.027	1.236	803	8.072	329	119	270	2.354	446	374	3.892	
2000.	180.429	2.544	215	2.759	630	1.292	1.026	8.242	3.020	1.734	15.944	298	116	640	3.656	714	440	5.864	
2001.	207.974	4.041	447	4.488	889	3.390	2.157	17.874	5.067	3.469	32.846	745	219	920	5.765	1.559	651	9.859	
2002.	17.123	10.499	9.674	20.173	150	5.065	6.178	26.520	7.908	4.183	50.004	1.023	415	4.166	6.921	3.528	1.023	17.076	
2003.	23.280	4.935	5.367	10.302	531	8	6.853	34.769	9.179	3.643	54.983	1.293	6.797	3.647	7.864	4.231	1.756	25.588	
2004.	83.225	1.314	3.780	5.094	1.022	20	10.134	36.528	9.585	3.678	60.967	1.443	9.212	4.834	7.784	3.148	1.937	28.358	
2005.	191.124	2.549	5.864	8.413	1.487	12	9.893	55.167	13.454	5.298	85.311	1.950	11.501	8.708	10.920	3.088	2.662	38.828	
2006.	307.742	10.880	5.106	15.986	3.707	50	9.330	81.687	21.346	6.024	122.144	5.278	14.077	15.348	21.997	5.383	3.989	66.072	
2007.	299.769	15.085	5.149	20.234	4.176	59	14.765	107.994	27.595	7.340	161.929	7.506	10.980	17.141	71.557	9.947	4.028	121.159	
2008.	349.560	6.650	6.226	12.876	6.845	433	9.321	76.634	41.974	4.613	139.820	29.984	12.318	15.611	57.921	10.289	2.352	128.475	
2009.	499.546	4.268	7.036	11.304	5.142	1.119	11.097	83.004	49.150	5.677	155.189	30.830	15.959	18.162	71.177	12.176	2.503	150.807	
2010.	609.715	3.678	16.950	20.628	9.333	131	10.183	79.869	47.440	5.581	152.538	12.935	9.173	16.855	55.435	13.113	2.351	109.862	
2011.	547.687	4.195	16.847	21.042	7.237	151	8.547	89.145	60.209	5.963	171.251	20.289	10.692	15.466	76.857	19.072	2.576	144.951	
2012.	580.937	5.136	30.500	35.636	8.676	38	11.705	97.473	61.213	6.430	185.535	21.685	12.478	11.096	69.137	17.162	2.828	134.386	
2013.	493.100	6.886	44.122	51.008	17.508	28	15.214	126.303	77.061	7.573	243.686	12.441	10.723	12.706	67.052	33.336	3.608	139.865	
2014.	411.597	20.681	64.668	85.349	13.539	590	40.337	118.500	89.589	9.250	271.806	11.196	10.730	17.399	82.894	37.788	3.602	163.610	
2015.	385.480	16.106	78.644	94.750	11.247	1.298	54.876	147.871	105.896	10.113	331.302	18.817	5.759	22.011	84.843	44.989	3.608	180.027	
2016.	350.314	16.615	70.813	87.428	12.858	2.682	57.397	187.638	136.711	12.028	409.314	16.670	5.022	30.738	82.298	50.251	2.827	187.805	
2017.	400.624	17.526	44.999	62.525	8.226	2.688	62.826	218.119	151.987	14.647	458.494	22.075	6.162	29.182	88.295	49.433	3.436	198.584	
2018.	496.836	24.545	38.610	63.155	10.294	2.696	58.730	284.231	193.284	15.944	565.180	24.301	5.506	23.831	101.621	60.397	3.791	219.447	
2019.	542.073	52.573	38.156	90.729	9.088	2.684	48.710	332.583	248.623	18.203	659.890	44.209	10.149	15.096	125.152	78.946	5.570	279.122	
2020.	576.062	60.564	34.390	94.954	12.643	3.613	80.031	437.447	357.452	25.189	916.375	46.158	8.488	13.632	160.893	92.493	6.394	328.058	
2021.	633.153	61.216	31.051	92.266	9.938	3.080	58.809	523.164	437.493	25.671	1.058.154	59.632	13.886	16.969	158.883	103.640	8.922	361.932	
2022.	722.471	54.464	26.835	81.299	13.570	3.342	48.302	532.898	447.794	26.021	1.071.927	53.111	18.298	20.871	237.100	95.673	8.501	433.556	
2023.	680.471	61.419	22.866	84.286	17.676	3.603	90.148	648.578	548.901	31.157	1.340.063	72.983	13.148	43.523	247.537	136.464	9.446	523.101	
2022.	Март	636.616	55.320	30.506	85.826	14.405	3.786	49.143	493.069	369.034	26.725	956.162	48.080	19.689	17.312	140.992	87.864	8.012	321.949
	Апр.	644.051	52.924	30.177	83.102	12.340	3.398	40.751	468.146	375.532	27.388	927.555	45.474	20.682	17.569	170.899	86.161	7.951	348.736
	Мај	660.997	51.193	29.452	80.645	11.856	3.465	41.390	485.699	371.818	27.283	941.510	47.602	21.184	17.638	137.864	84.215	8.171	316.673
	Јун	676.500	50.798	29.429	80.227	12.322	3.507	31.987	475.620	379.808	26.817	930.062	46.936	21.818	17.534	153.744	85.308	7.889	333.231
	Јул	698.891	50.148	28.456	78.603	13.151	3.234	33.263	466.129	388.413	27.956	932.146	50.392	21.924	17.933	165.784	86.036	7.473	349.541
	Авг.	712.608	51.771	27.833	79.604	13.500	3.054	32.435	488.060	390.906	27.830	955.785	51.463	25.404	18.280	178.488	86.883	7.740	368.258
	Септ.	732.894	52.928	27.603	80.530	13.721	3.096	33.753	486.720	399.567	26.568	963.424	51.160	25.893	17.733	202.814	87.570	8.052	393.222
	Окт.	717.273	52.583	27.102	79.685	15.775	3.215	39.724	505.443	400.243	26.812	991.212	52.421	25.606	21.166	209.168	87.953	8.153	404.467
	Нов.	728.271	52.717	26.281	78.998	15.462	3.240	40.257	513.956	403.063	26.695	1.002.673	53.514	25.409	20.869	212.849	91.377	8.242	412.261
	Дец.	722.471	54.464	26.835	81.299	13.570	3.342	48.302	532.898	447.794	26.021	1.071.927	53.111	18.298	20.871	237.100	95.673	8.501	433.556
2023.	Јан.	714.874	54.559	26.214	80.773	14.757	3.627	43.367	504.496	421.876	27.435	1.015.558	60.796	25.695	23.881	237.572	97.909	8.593	454.447
	Феб.	716.808	54.646	26.112	80.758	13.869	2.865	87.209	517.393	433.203	27.570	1.082.109	59.761	26.411	23.768	230.817	100.516	8.829	450.102
	Март	702.270	55.185	25.707	80.892	14.419	3.107	59.776	525.474	441.017	27.516	1.071.308	59.260	26.779	39.488	249.683	102.708	8.920	486.838
	Апр.	694.974	55.835	25.399	81.234	15.454	2.988	72.468	505.637	448.289	27.753	1.072.590	61.671	27.110	40.984	260.681	105.402	8.899	504.747
	Мај	690.540	55.977	25.361	81.338	16.371	3.484	61.347	539.744	442.833	31.600	1.095.379	59.456	33.421	41.683	256.618	106.057	8.947	506.181
	Јун	697.085	56.777	24.951	81.728	18.242	3.525	67.844	536.466	458.026	31.697	1.115.799	59.116	28.713	46.714	230.207	107.901	9.120	481.771
	Јул	677.824	58.176	24.302	82.478	22.281	4.781	78.425	541.079	460.398	31.881	1.138.846	66.439	26.950	47.711	224.491	109.979	9.339	484.909
	Авг.	681.354	60.161	24.059	84.220	21.640	3.825	76.983	552.963	462.830	31.272	1.149.512	71.204	27.534	47.836	217.505	112.425	9.226	485.730
	Септ.	670.222	61.001	23.982	84.983	21.297	3.778	79.339	565.594	488.868	32.237	1.191.113	72.194	27.223	47.507	235.760	115.610	9.139	507.431
	Окт.	652.967	60.096	23.556	83.652	18.510	3.772	78.587	581.275	479.848	32.118	1.194.111	71.891	23.596	46.859	231.001	118.701	9.524	501.574
	Нов.	664.936	60.346	23.136	83.482	20.276	3.759	73.534	599.136	507.333	32.246	1.236.285	69.507	17.559	45.484	235.229	129.102	9.749	506.629
	Дец.	680.471	61.419	22.866	84.286	17.676	3.603	90.148	648.578	548.901	31.157	1.340.063	72.983	13.148	43.523	247.537	136.464	9.446	523.101
2024	Јан.	678.527	62.011	22.374	84.385	20.308	3.843	87.395	613.880	520.478	31.784	1.277.688	72.904	15.958	43.288	243.022	141.158	9.714	526.044
	Феб.	667.966	61.256	22.267	83.523	18.972	3.360	83.983	591.033	530.560	33.616	1.261.524	73.247	20.572	39.158	233.252	144.838	9.404	520.469

НАПОМЕНЕ:

Од децембра 2014. године извршена је преklasификација институционалних јединица. На основу табела секторизације приказаних на интернет страници НБС https://nbs.rs/sr_RS/drugi-nivo-navigacije/statistika/sekt_klasifikacija/ извршена је подела по институционалним секторима у складу са Европским системом рачуна (ESA 2010). Критеријум власништва, контроле и управљања се користи за распоређивање предузећа на привредна друштва или јавна предузећа. Због тога је крајем 2014. забележено веће учешће кредита јавним предузећима у укупним кредитима у односу на претходне године.

Пасива

Девизно индексирани штедни и орочени депозити и девизни депозити							Обавезе према НБС	Ограничени депозити	Капитал и резерве	Резервисања за губитке	Остала пасива	УКУПНО ПАСИВА (1+4+11+18 +25 до 30)	
Друге финансијске организације	Локални ниво власти	Јавна предузећа	Привредна друштва	Становништво	Непрофитне и друге организације	Укупно (19 до 24)							
19	20	21	22	23	24	25	26	27	28	29	30	31	
112	1	246	4,122	587	1,202	6,270	1,932	0	26,152	16,308	39,041	178,896	1999.
1,003	9	2,272	23,318	3,008	2,697	32,307	1,867	0	30,884	91,793	225,751	799,029	2000.
766	9	1,647	30,442	20,994	3,459	57,317	1,853	0	-148,650	306,729	213,641	899,329	2001.
630	60	3,808	28,787	45,941	1,365	80,591	5,321	0	76,107	58,814	33,698	359,007	2002.
1,011	86	6,072	41,126	69,738	1,144	119,177	3,850	1,409	100,370	74,140	38,769	451,868	2003.
1,790	22	8,464	59,617	110,713	1,735	182,341	1,755	1,103	109,173	93,847	49,108	614,971	2004.
4,064	39	13,059	63,837	190,136	2,804	273,940	735	2,708	140,322	123,887	48,923	914,191	2005.
8,549	8	9,405	86,282	260,661	2,454	367,359	443	2,365	234,800	87,140	70,236	1,274,287	2006.
14,107	37	7,832	126,953	381,601	2,592	533,122	2,076	2,541	349,541	93,233	94,765	1,678,369	2007.
44,904	509	22,958	134,541	414,856	1,642	619,409	5,615	1,426	432,356	109,013	118,099	1,916,649	2008.
53,642	407	24,342	141,759	566,401	4,388	790,939	919	2,091	459,708	138,362	127,180	2,336,046	2009.
58,632	413	22,344	176,330	732,315	2,706	992,740	850	51,211	519,692	164,150	119,880	2,741,266	2010.
41,940	151	31,470	201,783	775,920	3,277	1,054,541	425	53,243	569,964	215,444	123,371	2,901,919	2011.
37,242	155	26,827	215,636	910,317	3,472	1,193,649	667	42,875	611,491	225,848	147,547	3,158,571	2012.
39,640	39	26,590	174,394	934,176	4,692	1,179,531	188	51,703	613,424	246,591	129,736	3,148,832	2013.
17,407	764	35,806	188,426	998,571	5,630	1,246,603	960	58,572	620,126	270,368	177,194	3,306,185	2014.
11,857	550	43,387	204,249	1,014,645	5,238	1,279,925	400	61,329	610,402	309,177	174,347	3,427,140	2015.
15,156	955	50,713	253,917	1,071,070	6,263	1,398,073	624	71,842	615,805	278,145	194,380	3,593,732	2016.
15,791	1,183	48,623	257,586	1,074,480	7,193	1,404,855	850	73,109	664,463	153,673	181,750	3,598,927	2017.
28,660	1,077	107,245	306,595	1,139,817	8,811	1,592,205	453	69,657	672,801	116,829	174,798	3,971,360	2018.
24,346	1,214	26,961	345,473	1,231,085	9,861	1,638,940	551	46,154	692,834	101,975	218,452	4,270,721	2019.
31,839	1,092	28,256	408,533	1,301,657	12,247	1,783,625	16,092	36,736	677,610	116,047	260,825	4,806,383	2020.
32,533	1,206	37,366	480,038	1,448,204	12,327	2,011,674	951	39,504	684,936	114,521	255,270	5,252,361	2021.
45,528	1,311	48,598	552,154	1,505,281	12,393	2,165,264	32,410	40,282	692,198	122,596	310,280	5,672,281	2022.
72,200	1,228	65,271	547,365	1,570,387	12,379	2,268,830	8,618	41,668	761,265	131,164	331,856	6,171,320	2022.
40,119	1,115	40,950	507,993	1,458,500	11,830	2,060,507	54,237	46,309	643,238	116,233	324,909	5,245,987	Март
40,095	1,081	44,286	511,794	1,473,766	11,835	2,082,858	63,451	42,938	652,037	116,111	328,360	5,289,197	Апр.
40,164	1,029	40,125	526,776	1,475,148	11,653	2,094,895	37,073	45,954	652,276	117,307	330,951	5,278,282	Мај
38,307	1,044	41,039	510,581	1,490,940	12,433	2,094,344	19,233	47,955	657,992	117,119	318,151	5,274,814	Јун
40,864	1,033	43,480	524,252	1,498,835	12,681	2,121,145	16,330	42,734	664,964	117,961	334,719	5,357,034	Јул
42,687	1,014	45,820	543,448	1,503,255	12,815	2,149,040	36,193	41,986	670,377	118,106	328,174	5,460,130	Авг.
42,041	1,014	49,878	548,827	1,498,566	12,591	2,152,916	33,646	47,353	674,258	120,628	324,450	5,523,323	Септ.
43,194	1,292	51,645	555,676	1,496,104	12,060	2,159,970	34,739	46,622	682,018	120,743	317,042	5,553,774	Окт.
40,525	1,293	49,463	559,836	1,496,929	11,737	2,159,784	32,653	48,165	696,563	120,808	312,565	5,592,740	Нов.
45,528	1,311	48,598	552,154	1,505,281	12,393	2,165,264	32,410	40,282	692,198	122,596	310,280	5,672,281	Дец.
42,594	1,335	51,413	547,857	1,513,690	11,990	2,168,879	31,219	44,623	620,373	122,864	400,811	5,654,420	Јан.
44,397	1,346	54,356	553,819	1,523,186	12,973	2,190,077	31,539	41,376	631,527	124,082	402,255	5,750,633	Феб.
44,301	1,332	61,593	559,854	1,512,241	12,281	2,191,602	31,467	43,548	653,749	124,668	394,479	5,780,821	Март
44,234	1,287	63,390	550,549	1,511,565	12,395	2,183,421	32,209	43,757	661,670	125,108	351,939	5,751,648	Апр.
46,938	1,319	62,616	565,202	1,512,897	12,163	2,201,136	32,487	45,356	678,627	125,666	340,579	5,797,289	Мај
48,009	1,279	58,014	543,683	1,516,148	11,961	2,179,094	32,958	43,404	695,327	129,326	341,499	5,797,990	Јун
49,373	1,304	59,574	570,391	1,521,324	13,015	2,214,981	31,419	43,298	710,503	130,019	336,860	5,851,137	Јул
53,799	1,253	60,079	565,985	1,524,876	12,898	2,218,890	1,509	42,656	726,524	131,271	337,735	5,859,401	Авг.
55,395	1,261	65,599	563,776	1,537,632	13,084	2,236,746	4,114	40,628	737,035	131,134	340,681	5,944,087	Септ.
57,393	1,245	63,407	580,783	1,541,485	12,150	2,256,464	3,082	42,506	751,851	131,378	337,609	5,955,193	Окт.
59,893	1,212	64,343	595,302	1,554,384	12,410	2,287,545	4,902	42,584	766,352	128,972	341,268	6,062,954	Нов.
72,200	1,228	65,271	547,365	1,570,387	12,379	2,268,830	8,618	41,668	761,265	131,164	331,856	6,171,320	Дец.
75,081	1,205	78,942	567,793	1,597,582	12,353	2,332,956	5,468	41,035	656,162	131,406	453,833	6,187,504	Јан.
76,534	1,211	73,493	578,826	1,605,211	12,891	2,348,165	4,281	41,760	669,573	131,866	457,277	6,186,405	Феб.

Табела 1.1.4.

Консолидовани биланс банкарског система

(износ у милионима динара, стање крајем периода)

Актива

	Потраживања од иностранства			Домаћа потраживања								
	НБС	Банке	Укупно (1+2)	Држава	Потраживања од других сектора							Укупна потраживања (4+11)
					Друге финансијске организације	Локални ниво власти	Јавна предузећа	Привредна друштва	Становништво	Непрофитне и друге организације	Укупно (5 до 10)	
1	2	3	4	5	6	7	8	9	10	11	12	
1999.	62,394	10,983	73,377	9,606	1,146	263	7,745	56,607	1,760	823	68,344	77,950
2000.	393,824	63,633	457,457	12,764	2,050	1,480	33,564	180,650	2,849	5,300	225,893	238,657
2001.	423,250	83,121	506,371	23,320	3,154	1,627	37,885	209,944	5,277	9,295	267,182	290,502
2002.	141,526	53,964	195,490	35,192	8,392	593	9,326	144,317	16,139	2,516	181,283	216,475
2003.	196,758	59,586	256,344	32,256	7,446	1,410	11,739	185,580	29,536	1,830	237,541	269,797
2004.	246,233	64,977	311,210	44,001	8,216	1,269	16,166	248,322	66,514	2,179	342,666	386,667
2005.	422,241	67,039	489,280	40,106	8,868	2,208	19,358	351,417	132,146	4,301	518,298	558,404
2006.	713,426	55,885	769,311	34,896	14,400	5,033	17,096	364,339	203,631	4,672	609,171	644,067
2007.	763,655	111,150	874,805	19,204	6,659	7,008	18,050	490,117	305,967	6,446	834,247	853,451
2008.	723,556	119,907	843,463	20,368	19,533	9,244	25,470	638,514	428,683	3,412	1,124,856	1,145,224
2009.	1,022,842	161,765	1,184,607	119,124	18,775	11,533	50,317	756,490	462,971	5,993	1,306,079	1,425,203
2010.	1,063,062	224,324	1,287,386	193,983	35,433	18,106	69,522	961,235	571,946	663	1,656,905	1,850,888
2011.	1,269,824	126,430	1,396,254	199,356	43,758	25,714	98,088	1,017,349	602,630	765	1,788,303	1,987,658
2012.	1,250,423	169,333	1,419,756	291,586	45,601	31,731	106,214	1,119,391	653,586	1,561	1,958,082	2,249,669
2013.	1,290,797	135,771	1,426,568	337,186	49,809	34,361	97,962	1,013,339	674,534	911	1,870,916	2,208,102
2014.	1,208,356	266,530	1,474,886	458,249	23,588	35,246	169,456	970,742	725,461	1,091	1,925,584	2,383,833
2015.	1,272,499	207,525	1,480,024	539,657	24,769	32,193	169,504	992,543	759,880	1,401	1,980,291	2,519,948
2016.	1,270,945	240,599	1,511,544	642,159	29,431	31,369	116,544	1,010,014	839,414	2,065	2,028,837	2,670,996
2017.	1,190,866	200,049	1,390,915	634,455	30,915	27,627	91,083	1,011,630	904,948	1,274	2,067,475	2,701,931
2018.	1,342,156	273,489	1,615,645	646,691	27,068	26,730	107,338	1,080,842	1,017,998	1,603	2,261,579	2,908,270
2019.	1,584,736	246,588	1,831,324	677,272	31,471	30,961	127,976	1,163,173	1,112,000	1,964	2,467,546	3,144,818
2020.	1,598,360	325,566	1,923,926	840,014	33,656	29,857	192,427	1,260,264	1,243,622	582	2,760,408	3,600,422
2021.	1,947,103	430,766	2,377,868	871,782	31,801	25,605	245,101	1,349,281	1,374,798	526	3,027,112	3,898,895
2022.	2,290,652	401,123	2,691,775	830,183	44,733	24,815	309,419	1,405,193	1,458,057	448	3,242,664	4,072,847
2023.	2,933,372	447,746	3,381,119	790,096	46,484	22,798	293,825	1,439,086	1,474,361	368	3,276,922	4,067,018
2022.												
Март	1,695,763	430,000	2,125,762	796,091	27,185	25,005	298,270	1,359,163	1,398,858	414	3,108,894	3,904,984
Апр.	1,673,583	442,239	2,115,822	819,864	38,583	27,789	309,935	1,362,469	1,408,936	422	3,148,134	3,967,998
Мај	1,646,561	441,644	2,088,205	775,514	38,293	27,698	323,111	1,369,289	1,423,480	404	3,182,274	3,957,788
Јун	1,747,464	391,596	2,139,060	775,589	40,378	27,345	318,391	1,388,698	1,435,114	406	3,210,333	3,985,922
Јул	1,776,060	437,702	2,213,762	768,711	44,078	27,425	316,176	1,411,603	1,443,485	343	3,243,111	4,011,822
Авг.	1,876,073	452,492	2,328,565	798,274	42,558	23,943	314,887	1,413,596	1,451,215	362	3,246,561	4,044,835
Септ.	1,948,930	436,120	2,385,050	810,021	40,398	23,387	308,686	1,428,490	1,455,732	398	3,257,091	4,067,112
Окт.	1,991,788	417,027	2,408,815	816,453	41,234	23,075	318,452	1,421,481	1,460,234	365	3,264,843	4,081,296
Нов.	2,038,571	405,800	2,444,371	815,585	40,922	22,779	322,832	1,418,590	1,460,321	467	3,265,911	4,081,497
Дец.	2,290,654	401,123	2,691,777	830,183	44,733	24,815	309,419	1,405,193	1,458,057	448	3,242,664	4,072,847
2023.												
Јан.	2,467,946	417,267	2,885,213	757,767	41,407	24,472	307,810	1,387,657	1,456,453	432	3,218,230	3,975,998
Феб.	2,500,330	458,509	2,958,839	827,642	43,134	24,186	317,490	1,378,929	1,453,222	445	3,217,407	4,045,048
Март	2,521,483	398,485	2,919,968	809,128	44,450	24,008	313,316	1,383,454	1,457,448	439	3,223,115	4,032,243
Апр.	2,542,305	405,023	2,947,328	791,357	45,824	23,855	308,479	1,375,831	1,460,861	450	3,215,300	4,006,657
Мај	2,605,595	398,732	3,004,327	814,476	47,656	23,390	312,469	1,372,517	1,465,948	443	3,222,423	4,036,899
Јун	2,661,857	380,909	3,042,766	827,830	46,214	23,273	303,332	1,392,233	1,472,381	434	3,237,867	4,065,698
Јул	2,726,010	376,721	3,102,732	749,062	44,892	23,399	303,203	1,412,903	1,476,140	425	3,260,963	4,010,025
Авг.	2,783,274	397,344	3,180,619	720,378	46,295	23,058	301,315	1,402,651	1,480,234	402	3,253,956	3,974,334
Септ.	2,848,970	396,230	3,245,200	726,149	43,105	23,453	291,075	1,424,125	1,478,983	393	3,261,136	3,987,284
Окт.	2,872,743	429,594	3,302,337	745,944	44,241	23,059	290,462	1,422,534	1,476,241	380	3,256,916	4,002,860
Нов.	2,846,574	462,631	3,309,205	759,375	44,630	23,048	296,290	1,414,354	1,474,564	377	3,253,263	4,012,638
Дец.	2,933,372	447,746	3,381,119	790,096	46,484	22,798	293,825	1,439,086	1,474,361	368	3,276,922	4,067,018
2024.												
Јан.	2,948,297	534,952	3,483,249	762,968	51,904	22,702	279,498	1,410,478	1,476,594	450	3,241,626	4,004,595
Феб.	2,947,494	541,542	3,489,035	769,442	45,973	22,653	273,046	1,405,352	1,482,723	488	3,230,235	3,999,676

НАПОМЕНЕ:

Од јануара 2002. године искључене су четири велике државне банке којима је одузета дозвола за рад, као и банке које су годинама већ биле у поступку ликвидације (38 банака), али су се у билансима понављала њихова стања из последњег месеца док су пословале.

Од децембра 2014. године извршена је прекласификација институционалних јединица. На основу табела секторизације приказаних на интернет страници НБС https://www.nbs.rs/sr_RS/drugi-nivo-navigacije/statistika/sekt_klasifikacija/ извршена је подела по институционалним секторима у складу са Европским системом рачуна (ESA 2010). Критеријум власништва, контроле и управљања се користи за распоређивање предузећа на привредна друштва или јавна предузећа. Због тога је крајем 2014. забележено веће учешће кредита јавним предузећима у укупним кредитима у односу на претходне године.

Актива

Остала актива			УКУПНО АКТИВА (3+12+15)	
НБС	Банке	Укупно (13+14)		
13	14	15	16	
13,172	24,555	37,727	232,078	1999.
53,242	75,326	128,568	1,047,320	2000.
82,035	113,465	195,500	1,200,691	2001.
64,827	51,133	115,960	527,991	2002.
56,808	55,210	112,018	638,159	2003.
82,269	65,672	147,941	845,818	2004.
86,849	84,876	171,725	1,219,409	2005.
72,781	98,824	171,605	1,584,983	2006.
73,449	112,347	185,796	1,914,052	2007.
78,212	128,798	207,010	2,195,697	2008.
94,144	152,646	246,790	2,856,600	2009.
114,075	168,079	282,154	3,420,428	2010.
111,754	176,058	287,812	3,671,724	2011.
119,616	188,875	308,490	3,977,916	2012.
110,615	195,896	306,511	3,941,181	2013.
147,119	181,510	328,629	4,187,348	2014.
153,836	182,764	336,600	4,336,572	2015.
197,491	187,451	384,942	4,567,482	2016.
181,323	189,398	370,721	4,463,566	2017.
208,085	191,001	399,086	4,923,001	2018.
201,807	224,208	426,015	5,402,157	2019.
197,956	247,684	445,640	5,969,989	2020.
150,522	245,025	395,547	6,672,309	2021.
151,343	263,672	415,015	7,179,637	2022.
148,281	291,271	439,552	7,887,689	2023.
				2022.
152,893	242,493	395,386	6,426,133	Март
155,408	250,073	405,480	6,489,300	Апр.
146,391	254,250	400,641	6,446,633	Мај
146,073	246,037	392,109	6,517,091	Јун
147,882	255,286	403,168	6,628,752	Јул
148,207	250,156	398,363	6,771,763	Авг.
149,760	250,877	400,637	6,852,799	Септ.
148,792	259,162	407,954	6,898,064	Окт.
147,827	258,544	406,371	6,932,239	Нов.
151,343	263,672	415,015	7,179,639	Дец.
				2023.
151,661	258,307	409,968	7,271,180	Јан.
152,262	259,137	411,399	7,415,286	Феб.
152,676	256,693	409,369	7,361,581	Март
150,690	271,736	422,426	7,376,411	Апр.
151,964	261,546	413,510	7,454,736	Мај
146,181	262,828	409,009	7,517,473	Јун
146,396	274,391	420,787	7,533,543	Јул
144,666	268,735	413,401	7,568,354	Авг.
146,761	276,864	423,624	7,656,109	Септ.
148,102	277,744	425,846	7,731,043	Окт.
146,778	277,434	424,211	7,746,055	Нов.
148,281	291,271	439,552	7,887,689	Дец.
				2024.
152,332	272,812	425,144	7,912,988	Јан.
155,211	271,487	426,698	7,915,410	Феб.

Табела 1.1.4.

Консолидовани биланс банкарског система

(износ у милионима динара, стање крајем периода)

Пасива

	Обавезе према иностранству			Депозити државе	Новчана маса						
	НБС	Банке	Свега (1+2)		Готов новац у оптицају	Динарски депозити по виђењу	Новчана маса М1 (5+6)	Динарски орочени депозити	Новчана маса М2 (7+8)	Девизни депозити	Новчана маса М3 (9+10)
1999.	58,975	34,770	93,745	2,208	6,707	8,072	14,779	3,897	18,676	6,270	24,946
2000.	373,969	180,429	554,398	9,069	10,933	16,093	27,026	5,868	32,894	32,310	65,204
2001.	394,740	207,974	602,714	15,359	25,266	32,967	58,233	9,864	68,097	57,317	125,414
2002.	47,610	17,123	64,733	31,341	43,719	50,096	93,815	17,081	110,896	80,595	191,491
2003.	64,093	23,280	87,373	41,408	42,979	56,323	99,302	25,591	124,893	119,837	244,730
2004.	69,260	83,225	152,485	38,050	45,165	66,093	111,258	34,951	146,209	176,667	322,876
2005.	81,873	191,124	272,997	67,937	53,650	91,299	144,949	47,231	192,180	266,690	458,870
2006.	55,692	307,742	363,434	139,107	68,461	131,629	200,090	78,876	278,966	355,504	634,470
2007.	13,805	299,769	313,574	131,432	77,000	171,873	248,873	141,612	390,485	513,386	903,871
2008.	13,732	349,560	363,292	73,303	90,075	150,669	240,744	154,281	395,025	597,126	992,151
2009.	114,558	499,546	614,104	123,543	95,519	162,908	258,427	178,341	436,768	768,802	1,205,570
2010.	170,341	609,715	780,056	128,339	91,750	161,536	253,286	157,209	410,495	950,282	1,360,777
2011.	178,429	547,687	726,116	169,818	114,190	179,504	293,694	194,220	487,914	1,012,530	1,500,444
2012.	165,733	580,937	746,670	196,488	110,547	198,152	308,699	172,019	480,717	1,161,087	1,641,804
2013.	86,767	493,100	579,867	288,296	122,439	265,826	388,265	159,301	547,566	1,169,316	1,716,882
2014.	26,505	411,597	438,102	352,832	130,468	300,400	430,868	183,020	613,888	1,234,302	1,848,190
2015.	7,759	385,480	393,239	346,357	139,818	364,657	504,475	198,001	702,475	1,267,033	1,969,508
2016.	5,341	350,314	355,655	302,047	159,265	448,591	607,857	200,453	808,309	1,388,743	2,197,052
2017.	3,986	400,624	404,610	281,332	163,931	505,742	669,673	202,334	872,007	1,403,418	2,275,425
2018.	3,172	496,836	500,008	301,045	182,615	609,717	792,332	225,494	1,017,826	1,588,027	2,605,853
2019.	1,852	542,073	543,925	452,185	209,568	694,035	903,603	282,994	1,186,596	1,636,949	2,823,546
2020.	699	576,062	576,761	460,811	266,725	953,357	1,220,082	333,715	1,553,797	1,780,952	3,334,749
2021.	239	633,153	633,391	563,751	295,311	1,105,786	1,401,097	366,901	1,767,998	2,010,052	3,778,049
2022.	115,855	722,471	838,326	658,427	310,873	1,124,841	1,435,715	440,831	1,876,546	2,160,629	4,037,175
2023.	153	680,471	680,625	846,203	369,368	1,382,160	1,751,528	529,466	2,280,993	2,267,234	4,548,227
2022.											
Март	259	636,616	636,876	474,189	276,066	1,005,684	1,281,750	326,658	1,608,408	2,057,726	3,666,134
Апр.	253	644,051	644,304	486,193	276,181	979,591	1,255,772	353,764	1,609,536	2,079,844	3,689,381
Мај	294	660,997	661,291	467,049	265,721	1,007,674	1,273,395	322,330	1,595,724	2,091,426	3,687,150
Јун	151	676,500	676,651	507,134	268,633	1,000,811	1,269,444	337,614	1,607,058	2,091,995	3,699,053
Јул	202	698,891	699,093	511,726	283,363	998,240	1,281,603	354,322	1,635,925	2,120,589	3,756,514
Авг.	309	712,608	712,917	581,130	275,206	1,020,753	1,295,960	372,798	1,668,757	2,146,575	3,815,332
Септ.	338	732,894	733,232	589,275	282,613	1,027,146	1,309,759	397,331	1,707,090	2,151,141	3,858,231
Окт.	457	717,273	717,730	623,134	281,828	1,047,409	1,329,237	408,259	1,737,496	2,158,304	3,895,800
Нов.	312	728,271	728,582	614,385	278,989	1,063,043	1,342,031	416,058	1,758,090	2,158,336	3,916,426
Дец.	115,855	722,471	838,326	658,427	310,873	1,124,841	1,435,715	440,831	1,876,546	2,160,629	4,037,175
2023.											
Јан.	115,669	714,874	830,543	782,756	286,611	1,062,603	1,349,214	458,105	1,807,319	2,169,650	3,976,969
Феб.	115,863	716,808	832,670	820,699	290,040	1,134,041	1,424,082	453,537	1,877,619	2,191,445	4,069,064
Март	343	702,270	702,613	845,577	292,688	1,127,402	1,420,090	490,258	1,910,347	2,192,640	4,102,988
Апр.	340	694,974	695,314	833,450	306,737	1,126,761	1,433,498	508,329	1,941,827	2,184,351	4,126,178
Мај	289	690,540	690,829	857,690	297,960	1,140,108	1,438,068	510,846	1,948,914	2,219,503	4,168,417
Јун	374	697,085	697,460	952,730	301,176	1,170,684	1,471,860	485,434	1,957,294	2,193,265	4,150,560
Јул	279	677,824	678,103	897,632	308,438	1,187,402	1,495,840	488,223	1,984,063	2,226,083	4,210,146
Авг.	168	681,354	681,523	903,817	306,454	1,197,193	1,503,647	488,923	1,992,571	2,223,977	4,216,548
Септ.	146	670,222	670,368	878,862	325,129	1,238,779	1,563,908	510,579	2,074,487	2,238,341	4,312,828
Окт.	294	652,967	653,261	917,978	318,961	1,243,532	1,562,493	505,175	2,067,668	2,259,474	4,327,143
Нов.	257	664,936	665,193	876,574	331,203	1,283,161	1,614,365	510,123	2,124,488	2,288,879	4,413,366
Дец.	153	680,471	680,625	846,203	369,368	1,382,160	1,751,528	529,466	2,280,993	2,267,234	4,548,227
2024.											
Јан.	191	678,527	678,718	864,705	338,742	1,311,819	1,650,561	530,943	2,181,504	2,343,672	4,525,176
Феб.	151	667,966	668,117	872,417	341,236	1,297,985	1,639,221	524,559	2,163,780	2,350,504	4,514,284

Пасива

Капитал и резерве			Ограничени депозити	Остала пасива			УКУПНА ПАСИВА (3+4+11+14 +15+16+19)	
НБС	Банке	Свега (12+13)		НБС	Банке	Свега (17+18)		
12	13	14	15	16	17	18	19	
3,789	26,152	29,941	142	11,087	28,884	39,971	232,078	1999.
6,725	30,884	37,609	57	42,814	126,738	169,552	1,047,320	2000.
8,090	-148,650	-140,560	1,001	57,880	325,611	383,491	1,200,691	2001.
6,992	76,107	83,099	2,064	74,370	80,793	155,163	527,991	2002.
12,817	100,370	113,187	3,124	58,562	89,773	148,335	638,159	2003.
28,481	109,173	137,654	1,605	78,654	114,490	193,144	845,818	2004.
35,601	140,322	175,923	3,270	91,958	148,275	240,233	1,219,409	2005.
2,341	234,800	237,141	2,994	86,390	119,279	205,669	1,584,983	2006.
1,904	349,541	351,445	3,253	69,443	140,215	209,658	1,914,052	2007.
59,313	432,356	491,669	1,844	80,622	192,816	273,438	2,195,697	2008.
123,187	459,708	582,895	2,539	94,731	233,218	327,949	2,856,600	2009.
202,334	519,692	722,026	51,920	117,553	259,758	377,311	3,420,428	2010.
208,622	569,964	778,586	53,671	119,425	323,665	443,090	3,671,724	2011.
264,266	611,491	875,757	44,900	115,073	357,224	472,297	3,977,916	2012.
216,899	613,424	830,323	52,480	107,377	365,956	473,333	3,941,181	2013.
306,792	620,126	926,919	61,447	134,495	425,362	559,857	4,187,348	2014.
341,107	610,402	951,509	64,093	141,300	470,566	611,866	4,336,572	2015.
390,653	615,805	1,006,459	72,843	185,879	447,547	633,426	4,567,482	2016.
298,312	664,463	962,776	73,792	171,973	293,657	465,630	4,463,566	2017.
324,473	672,801	997,274	70,318	196,922	251,581	448,503	4,923,001	2018.
352,815	692,834	1,045,649	46,954	190,414	299,485	489,898	5,402,157	2019.
340,044	677,610	1,017,654	37,351	184,927	357,735	542,662	5,969,989	2020.
388,276	684,936	1,073,212	40,222	228,243	355,442	583,685	6,672,309	2021.
402,283	692,198	1,094,480	41,530	144,276	365,423	509,699	7,179,637	2022.
458,462	761,265	1,219,727	42,131	131,458	419,318	550,776	7,887,689	2023.
								2022.
348,225	643,238	991,464	46,865	214,537	396,069	610,606	6,426,133	Март
430,229	652,037	1,082,266	43,943	167,516	375,698	543,213	6,489,300	Апр.
406,060	652,276	1,058,336	46,615	151,906	374,285	526,192	6,446,633	Мај
416,065	657,992	1,074,057	48,560	152,349	359,288	511,636	6,517,091	Јун
425,438	664,964	1,090,402	43,399	155,094	372,524	527,618	6,628,752	Јул
423,467	670,377	1,093,844	42,645	156,094	369,800	525,894	6,771,763	Авг.
424,313	674,258	1,098,571	48,136	156,753	368,601	525,354	6,852,799	Септ.
411,171	682,018	1,093,189	47,534	155,391	365,286	520,677	6,898,064	Окт.
406,251	696,563	1,102,814	48,875	153,549	367,607	521,157	6,932,239	Нов.
402,283	692,198	1,094,480	41,530	144,278	365,423	509,701	7,179,639	Дец.
								2023.
372,088	620,373	992,461	45,671	184,644	458,135	642,779	7,271,180	Јан.
367,951	631,527	999,478	42,142	185,460	465,775	651,234	7,415,286	Феб.
379,942	653,749	1,033,691	44,485	185,597	446,630	632,227	7,361,581	Март
412,478	661,670	1,074,148	44,753	147,028	455,540	602,567	7,376,411	Апр.
431,377	678,627	1,110,004	46,220	137,455	444,121	581,576	7,454,736	Мај
410,889	695,327	1,106,216	43,846	127,584	439,077	566,661	7,517,473	Јун
416,115	710,503	1,126,618	43,688	127,989	449,368	577,356	7,533,543	Јул
421,577	726,524	1,148,100	43,023	127,096	448,247	575,343	7,568,354	Авг.
431,326	737,035	1,168,360	41,066	130,457	454,167	584,624	7,656,109	Септ.
452,673	751,851	1,204,524	42,934	131,700	453,503	585,204	7,731,043	Окт.
446,557	766,352	1,212,909	43,010	128,577	406,426	535,003	7,746,055	Нов.
458,462	761,265	1,219,727	42,131	131,458	419,318	550,776	7,887,689	Дец.
								2024.
449,798	656,162	1,105,960	41,516	161,482	535,431	696,913	7,912,988	Јан.
442,800	669,573	1,112,373	42,535	164,385	541,298	705,683	7,915,410	Феб.

Табела 1.1.5.

Монетарни преглед

(износ у милионима динара, стање крајем периода)

	2004.	2005.	2006.	2007.	2008.	2009.	2010.	2011.	2012.	2013.	2014.	2015.	2016.	2017.	2018.	2019.	2020.	2021.
Нето иностранна актива	158.725	216.283	405.877	561.232	480.171	570.503	507.330	670.138	673.087	846.701	1.036.784	1.086.785	1.155.889	986.304	1.115.637	1.287.399	1.347.165	1.744.479
Потраживања од иностранства	311.210	489.280	769.311	874.806	843.463	1.184.607	1.287.386	1.396.254	1.419.757	1.426.568	1.474.886	1.480.024	1.511.544	1.390.915	1.615.645	1.831.324	1.923.926	2.377.870
НБС	246.233	422.241	713.426	763.656	723.556	1.022.842	1.063.062	1.269.824	1.250.424	1.290.797	1.208.356	1.272.499	1.270.945	1.190.866	1.342.156	1.584.736	1.598.360	1.947.105
Банке	64.977	67.039	55.885	111.150	119.907	161.765	224.324	126.430	169.333	135.771	266.530	207.525	240.599	200.049	273.489	246.588	325.566	430.766
Обавезе према иностранству (-)	-152.485	-272.997	-363.434	-313.574	-363.292	-614.104	-780.056	-726.116	-746.670	-579.867	-438.102	-393.239	-355.655	-404.610	-500.008	-543.925	-576.761	-633.391
НБС	-69.260	-81.873	-55.692	-13.805	-13.732	-114.558	-170.341	-178.429	-165.733	-86.767	-26.505	-7.759	-5.341	-3.986	-3.172	-1.852	-699	-239
Банке	-83.225	-191.124	-307.742	-299.769	-349.560	-499.546	-609.715	-547.687	-580.937	-493.100	-411.597	-385.480	-350.314	-400.624	-496.836	-542.073	-576.062	-633.153
Нето домаћа актива	407.031	554.968	569.782	795.536	1.121.805	1.364.811	1.749.771	1.834.764	2.081.001	1.957.150	2.017.403	2.150.981	2.333.838	2.413.218	2.608.690	2.688.096	3.125.731	3.225.499
Домаћа потраживања	348.616	490.467	504.960	722.019	1.071.921	1.301.660	1.722.550	1.817.841	2.053.182	1.919.807	2.031.002	2.173.590	2.368.949	2.420.599	2.607.225	2.692.633	3.139.611	3.335.144
Нето потраживања од државе	5.951	-27.831	-104.211	-112.228	-52.935	-4.418	65.644	29.538	95.099	48.891	105.417	193.299	340.112	353.123	345.646	225.087	379.203	308.032
Потраживања од државе	44.001	40.106	34.896	19.204	20.368	119.124	193.983	199.356	291.587	337.186	458.249	539.657	642.159	634.455	646.691	677.272	840.014	871.782
Динарска	28.712	19.856	17.164	10.431	11.236	99.709	134.054	127.154	169.847	211.266	277.264	329.089	372.806	369.912	409.932	459.198	631.936	710.226
НБС	22.407	16.330	16.450	10.811	10.892	11.297	1.315	1.270	1.221	1.162	1.220	1.175	3.733	3.840	985	983	93.204	84.365
Банке	6.305	3.526	714	-380	344	88.412	132.739	125.884	168.626	210.104	276.044	327.914	369.073	366.072	408.947	458.215	538.732	625.861
Девизна и девизно индексирана потраживања	15.289	20.250	17.732	8.773	9.132	19.415	59.299	72.201	121.739	125.920	180.985	210.567	269.353	264.544	236.759	218.073	208.078	161.556
НБС	0	181	0	0	21	3	4	5	6	4	4	5	272	238	4305 ³⁾	11	12	3
Банке	15.289	20.069	17.732	8.773	9.111	19.412	59.925	72.196	121.733	125.916	180.982	210.562	269.081	264.306	232.454	218.063	208.066	161.553
Депозити државе (-)	-38.050	-67.937	-139.107	-131.432	-73.303	-123.543	-128.339	-169.818	-196.487	-288.295	-352.832	-346.357	-302.047	-281.332	-301.045	-452.185	-460.811	-563.751
Динарска депозити	-24.280	-43.267	-30.558	-44.285	-26.352	-67.252	-57.694	-54.122	-60.202	-96.023	-124.083	-141.547	-111.647	-135.173	-161.901	-274.237	-231.813	-242.411
НБС	-22.966	-40.718	-19.678	-29.200	-19.702	-62.984	-54.016	-49.927	-55.066	-89.137	-103.402	-125.442	-95.032	-117.647	-137.356	-221.663	-171.250	-181.196
Банке	-1.314	-2.549	-10.880	-15.085	-6.650	-4.268	-3.678	-4.195	-5.136	-6.886	-20.681	-16.106	-16.615	-17.526	-24.545	-52.573	-60.564	-61.216
Девизни и девизно индексиран депозити	-13.770	-24.670	-108.549	-87.147	-46.951	-56.291	-70.645	-115.696	-136.285	-192.272	-228.749	-204.810	-190.400	-146.159	-139.143	-177.948	-228.998	-321.339
НБС	-9.990	-18.806	-103.443	-81.998	-40.725	-49.255	-53.695	-98.849	-105.785	-148.150	-164.081	-126.166	-119.587	-101.160	-100.534	-139.792	-194.607	-290.289
Банке	-3.780	-5.864	-5.106	-5.149	-6.226	-7.036	-16.950	-16.847	-30.500	-44.122	-64.668	-78.644	-70.813	-44.999	-38.610	-38.156	-34.390	-31.051
Потраживања од невладиног сектора	342.665	518.298	609.171	834.247	1.124.856	1.306.079	1.656.905	1.788.303	1.958.082	1.870.916	1.925.585	1.980.291	2.028.837	2.067.475	2.261.579	2.467.546	2.760.408	3.027.112
Становништво	66.514	132.146	203.631	305.967	428.683	462.971	571.946	602.630	653.586	674.534	725.461	759.880	839.414	904.948	1.011.998	1.112.000	1.243.622	1.374.798
Јавна предузећа	16.165	19.358	17.096	18.051	25.470	50.317	69.521	98.087	106.213	97.962	169.456	169.504	116.544	91.083	107.338	127.976	192.427	245.101
Динарска	851	4.281	8.799	9.034	7.829	9.643	15.931	25.133	22.231	22.592	28.227	18.935	11.605	15.153	14.017	17.691	78.968	103.354
Девизна и девизно индексирана	15.314	15.077	8.297	9.017	17.641	40.674	53.590	72.954	83.983	75.370	141.229	150.570	104.938	75.929	93.321	110.285	113.459	141.747
Привредна друштва	248.322	351.417	364.339	490.116	638.512	756.489	961.235	1.017.348	1.119.390	1.013.338	970.743	992.543	1.010.014	1.011.630	1.080.842	1.163.173	1.260.264	1.349.281
Динарска	111.550	145.182	153.548	185.427	219.282	201.511	315.142	279.673	274.558	199.904	256.357	205.721	207.294	178.192	169.131	162.648	248.567	300.385
Девизна и девизно индексирана	136.772	206.235	210.791	304.690	419.230	554.979	646.093	737.675	844.832	813.435	714.386	786.822	802.720	833.438	911.711	1.000.525	1.011.697	1.048.897
Друге финансијске корпорације	8.216	8.868	14.400	6.659	19.533	18.775	35.433	43.758	45.601	49.809	23.588	24.769	29.431	30.915	27.068	31.471	33.656	31.801
Локални ниво власти	1.269	2.208	5.033	7.008	9.244	11.533	18.106	25.714	31.731	34.361	35.246	32.193	31.369	27.627	26.730	30.961	29.857	25.605
Непрофитне и друге организације	2.179	4.301	4.672	6.446	3.412	5.993	663	765	1.561	911	1.091	1.401	2.065	1.274	1.603	1.964	582	526
Остала актива, нето	58.415	64.501	64.822	73.571	49.884	63.151	27.221	16.923	27.819	37.343	-13.599	-22.609	-35.111	-7.380	1.465	-4.537	-13.880	-109.645
Депозити, капитал и резервисања	565.756	771.251	975.659	1.356.768	1.601.976	1.935.314	2.257.101	2.504.902	2.754.088	2.803.851	3.054.187	3.237.767	3.489.727	3.399.522	3.724.327	3.975.494	4.472.896	4.969.978
Новчана маса М3	322.876	458.870	634.470	903.871	992.151	1.205.570	1.360.777	1.500.444	1.641.805	1.716.882	1.848.190	1.969.508	2.197.052	2.275.425	2.605.853	2.823.546	3.334.749	3.778.049
Новчана маса М2	146.209	192.180	278.966	390.485	395.025	436.788	410.495	487.914	480.718	547.566	613.888	702.475	808.309	872.007	1.017.826	1.186.596	1.553.797	1.767.998
Новчана маса М1	111.258	144.949	200.090	248.873	240.744	258.427	253.286	293.694	308.699	388.265	430.868	504.475	607.857	669.673	792.332	903.603	1.220.082	1.401.097
Готов новац у оптицају	45.165	53.650	68.461	77.000	90.075	95.519	91.750	114.190	110.547	122.439	130.468	139.818	159.265	163.931	182.615	209.568	266.725	295.311
Депозити по виђењу	66.093	91.299	131.629	171.873	150.669	162.908	161.536	179.504	198.152	265.826	300.400	364.657	448.591	505.742	690.717	694.035	953.357	1.105.786
Динарска орочени и штедни депозити	34.951	47.231	78.876	141.612	154.281	178.341	157.209	194.220	172.019	159.301	183.020	198.001	200.453	202.334	225.494	282.994	333.715	366.901
Девизни депозити и девизно индексиран орочени и штедни депозити	178.667	266.690	355.504	513.386	597.126	768.802	950.282	1.012.530	1.161.087	1.169.316	1.234.302	1.267.033	1.388.743	1.403.418	1.588.027	1.636.949	1.780.952	2.010.052
Рачуни капитала	137.654	175.923	237.141	351.445	491.669	582.895	722.026	778.586	875.757	830.323	926.919	951.509	1.006.459	962.776	997.274	1.045.649	1.017.654	1.073.212
НБС	28.481	35.601	2.341	1.904	59.313	123.187	202.334	208.622	264.266	216.899	306.792	341.107	390.653	298.312	324.473	352.815	340.044	388.276
Банке	109.173	140.322	234.800	349.541	432.356	459.708	519.692	569.964	611.491	613.424	620.126	610.402	615.805	664.463	672.801	692.834	677.610	684.936
Резервисања за губитке	105.226	136.458	104.048	101.452	118.156	146.849	174.298	225.872	236.526	256.646	279.078	316.750	286.216					

2022.	2023.	2023.										2024.		
		Март	Апр.	Мај	Јун	Јул	Авг.	Септ.	Окт.	Нов.	Дец.	Јан.	Феб.	
1.853.451	2.700.494	2.217.356	2.252.014	2.313.498	2.345.306	2.424.629	2.499.096	2.574.832	2.649.076	2.644.012	2.700.494	2.804.532	2.820.918	Нето иностранства
2.691.777	3.381.119	2.919.968	2.947.328	3.004.327	3.042.766	3.102.732	3.180.619	3.245.200	3.302.337	3.309.205	3.381.119	3.483.249	3.489.035	Потраживања од иностранства
2.290.654	2.933.372	2.521.483	2.542.305	2.605.595	2.661.857	2.726.010	2.783.274	2.848.970	2.872.743	2.846.574	2.933.372	2.948.297	2.947.494	НБС
401.123	447.746	398.485	405.023	398.732	380.909	376.721	397.344	396.230	429.594	462.631	447.746	534.952	541.542	Банке
-838.326	-680.625	-702.613	-695.314	-690.829	-697.460	-678.103	-681.523	-670.368	-653.261	-665.193	-680.625	-678.718	-668.117	Обавезе према иностранству (-)
-115.855	-153	-343	-340	-289	-374	-279	-168	-146	-294	-257	-153	-191	-151	НБС
-722.471	-680.471	-702.270	-694.974	-690.540	-697.085	-677.824	-681.354	-670.222	-652.967	-664.936	-680.471	-678.527	-667.966	Банке
3.405.144	3.203.366	3.048.522	3.078.017	3.095.243	3.045.459	3.046.847	3.001.551	3.042.291	3.018.805	3.116.100	3.203.366	2.962.799	2.942.413	Нето домаћа актива
3.414.420	3.220.815	3.186.666	3.173.207	3.179.210	3.112.967	3.112.967	3.112.967	3.108.423	3.084.882	3.136.064	3.220.815	3.139.889	3.127.259	Домаћа потраживања
171.757	-56.107	-36.450	-42.093	-43.213	-124.900	-148.570	-183.439	-152.713	-172.034	-117.199	-56.107	-101.737	-102.976	Нето потраживања од државе
830.183	790.096	809.128	791.357	814.476	827.830	749.062	720.378	726.149	745.944	759.375	790.096	762.968	769.442	Потраживања од државе
689.411	660.592	675.414	663.566	686.531	699.808	621.844	594.419	599.744	619.771	632.545	660.592	638.131	632.698	Динарска
101.102	86.697	110.046	98.463	98.669	98.787	86.418	86.495	86.620	86.477	86.581	86.697	74.422	66.056	НБС
588.309	573.895	565.368	565.103	587.862	601.020	535.426	507.923	513.124	533.294	545.964	573.895	563.709	566.643	Банке
140.773	129.504	133.714	127.791	127.945	128.023	127.218	125.959	126.405	126.173	126.830	129.504	124.837	136.744	Девизна и девизно индексирана потраживања
16	15	21	17	19	24	22	23	24	25	29	15	17	18	НБС
140.757	129.489	133.693	127.774	127.926	127.999	127.196	125.936	126.381	126.148	126.801	129.489	124.820	136.726	Банке
-658.427	-846.203	-845.577	-833.450	-857.890	-952.730	-897.632	-903.817	-878.862	-917.978	-876.574	-846.203	-864.705	-872.417	Депозити државе (-)
-327.853	-346.751	-309.360	-313.031	-355.150	-441.902	-395.375	-379.901	-373.188	-429.663	-385.568	-346.751	-396.764	-410.344	Динарски депозити
-273.389	-285.332	-254.175	-257.197	-299.173	-385.125	-337.199	-319.740	-312.186	-369.567	-325.222	-285.332	-334.753	-349.088	НБС
-54.464	-61.419	-55.185	-55.835	-55.977	-56.777	-58.176	-60.161	-61.001	-60.096	-60.346	-61.419	-62.011	-61.256	Банке
-330.573	-499.452	-536.218	-520.419	-502.540	-510.828	-502.257	-523.916	-505.674	-488.315	-491.005	-499.452	-467.941	-462.074	Девизни и девизно индексирани депозити
-303.739	-476.586	-510.511	-495.020	-477.179	-485.877	-477.955	-499.857	-481.693	-464.759	-467.870	-476.586	-445.567	-439.807	НБС
-26.835	-22.866	-25.707	-25.399	-25.361	-24.951	-24.302	-24.059	-23.982	-23.556	-23.136	-22.866	-22.374	-22.267	Банке
3.242.664	3.276.922	3.223.115	3.215.300	3.222.423	3.237.867	3.260.963	3.253.956	3.261.136	3.256.916	3.253.263	3.276.922	3.241.626	3.230.235	Потраживања од невладиног сектора
1.458.057	1.474.361	1.457.448	1.460.861	1.465.948	1.472.381	1.476.140	1.480.234	1.478.983	1.476.241	1.474.564	1.474.361	1.476.594	1.482.723	Становништво
309.419	293.825	313.316	308.479	312.469	303.332	303.203	301.315	291.075	290.462	296.290	293.825	279.488	273.046	Јавна предузећа
114.480	104.501	111.405	107.673	109.917	106.685	105.804	105.634	104.152	102.434	108.812	104.501	103.881	100.449	Динарска
194.938	189.324	201.911	200.806	202.552	196.647	197.399	195.681	186.923	188.027	187.478	189.324	175.617	172.598	Девизна и девизно индексирана
1.405.193	1.439.086	1.383.454	1.375.831	1.372.517	1.392.233	1.412.903	1.402.651	1.424.125	1.422.534	1.414.354	1.439.086	1.410.478	1.405.352	Привредна друштва
251.278	232.438	231.079	227.266	220.291	217.191	214.324	209.679	212.339	215.071	215.183	232.438	229.772	228.177	Динарска
1.153.915	1.206.648	1.152.376	1.148.565	1.152.227	1.175.042	1.198.579	1.192.972	1.211.786	1.207.463	1.199.171	1.206.648	1.180.706	1.177.175	Девизна и девизно индексирана
44.733	46.484	44.450	45.824	47.656	46.214	44.892	46.295	43.105	44.241	44.630	46.484	51.904	45.973	Друге финансијске корпорације
24.815	22.798	24.008	23.855	23.390	23.273	23.399	23.058	23.453	23.059	23.048	22.798	22.702	22.653	Локални ниво власти
448	368	439	450	443	434	425	402	393	380	377	368	450	488	Непрофитне и друге организације
-9.276	-17.449	-138.143	-95.191	-83.967	-67.509	-65.546	-68.966	-66.131	-66.077	-19.964	-17.449	-177.090	-184.846	Остала актива, нето
5.258.594	5.903.860	5.265.878	5.330.031	5.408.741	5.390.765	5.471.475	5.500.647	5.617.123	5.667.882	5.760.112	5.903.860	5.767.331	5.763.331	Депозити, капитал и резервисања
4.037.175	4.548.227	4.102.988	4.126.178	4.168.417	4.150.560	4.210.146	4.216.548	4.312.828	4.327.143	4.413.366	4.548.227	4.525.176	4.514.284	Новчана маса М3
1.876.546	2.280.993	1.910.347	1.941.827	1.948.914	1.957.294	1.984.063	1.992.571	2.074.487	2.067.668	2.124.488	2.280.993	2.181.504	2.163.780	Новчана маса М2
1.435.715	1.751.528	1.420.090	1.433.498	1.438.068	1.471.860	1.495.840	1.503.647	1.563.908	1.562.493	1.614.365	1.751.528	1.650.561	1.639.221	Новчана маса М1
310.873	369.368	292.688	306.737	297.960	301.176	308.438	306.454	325.129	318.961	331.203	369.368	338.742	341.236	Готов новац у оптицају
1.124.841	1.382.160	1.127.402	1.126.761	1.140.108	1.170.684	1.187.402	1.197.193	1.238.779	1.243.532	1.283.161	1.382.160	1.311.819	1.297.985	Депозити по виђењу
440.831	529.466	490.258	508.329	510.846	485.434	488.223	488.923	510.579	505.175	510.123	529.466	530.943	524.559	Динарски орочени и штедни депозити
2.160.629	2.267.234	2.192.640	2.184.351	2.219.503	2.193.265	2.226.083	2.223.977	2.238.341	2.259.474	2.288.879	2.267.234	2.343.672	2.350.504	Девизни депозити и девизно индексирани орочени и штедни депозити
1.094.480	1.219.727	1.033.691	1.074.148	1.110.004	1.106.216	1.126.618	1.148.100	1.168.360	1.204.524	1.212.909	1.219.727	1.105.960	1.112.373	Рачуни капитала
402.283	458.462	379.942	412.478	431.377	410.889	416.115	421.577	431.326	452.673	446.557	458.462	449.798	442.800	НБС
692.198	761.265	653.749	661.670	678.627	695.327	710.503	726.524	737.035	751.851	766.352	761.265	656.162	669.573	Банке
126.939	135.906	129.199	129.704	130.319	133.989	134.711	135.999	135.935	136.215	133.837	135.906	136.195	136.675	Резервисања за губитке
104.432	109.637	105.322	105.740	105.989	109.570	110.179	110.953	110.398	110.653	108.470	109.637	108.872	109.485	По потраживањима од невладиног сектора
3.505	3.985	3.537	3.422	3.456	3.520	3.498	3.540	3.636	3.552	3.747	3.985	4.088	4.102	По осталим потраживањима
19.002	22.285	20.340	20.542	20.874	20.900	21.033	21.506	21.901	22.009	21.620	22.285	23.235	23.087	За остале губитке
1.522.877	2.201.042	1.681.138	1.731.595	1.810.958	1.834.478	1.922.372	1.975.179	2.069.158	2.160.761	2.153.007	2.201.042	2.336.591	2.358.844	Аналитичке ставке
3.074.570	2.703.914	2.512.305	2.557.598	2.592.703	2.534.631	2.544.590	2.477.635	2.536.617	2.530.490	2.625.095	2.703.914	2.494.858	2.480.340	Нето монетарни ефекти девизних трансакција ¹⁾
3.138.232	3.167.285	3.117.793	3.109.560	3.116.434	3.128.298	3.150.784	3.143.003	3.150.737	3.146.263	3.144.793	3.167.285	3.132.754	3.120.749	Нето домаћа актива без девизних депозита државе
														Нето потраживања од невладиног сектора ²⁾
														Годишње стопе раста
	6,86	12,66	11,92	11,84	13,05	12,21	12,08	10,52	11,78	11,07	12,69	12,66	13,78	М3
	6,14	21,55	18,77	20,65	22,13	21,79	21,28	19,40	21,52	19,00	20,84	21,55	20,70	М2
	2,47	22,00	10,79	14,15	12,93	15,95	16,72	16,03	19,40	17,55	20,29	22,00	22,34	М1

Табела 1.1.6.

Краткорочни депозити немонетарних сектора код банака

(износ у милионима динара, стање крајем периода)

	Трансакциони депозити у динарима							Динарски штедни и орочени депозити							Укупно (8 до 13)	
	Друге финансијске организације	Локални ниво власти	Јавна предузећа	Привредна друштва	Становни- штво	Од тога: предузе- тници	Непро- фитне и друге органи- зације	Укупно (1 до 6)	Друге финансијске организације	Локални ниво власти	Јавна предузећа	Привредна друштва	Становни- штво	Од тога: предузе- тници		Непро- фитне и друге органи- зације
	1	2	3	4	5	5а	6		7	8	9	10	11	12		12а
1999.	99	337	570	5.027	1.236		803	8.072	319	117	257	2.066	418		300	3.477
2000.	630	1.292	1.026	8.242	3.020		1.734	15.944	297	101	626	3.324	682		361	5.391
2001.	889	3.390	2.157	17.874	5.067		3.469	32.846	688	205	905	5.582	1.478		576	9.434
2002.	150	5.065	6.178	26.520	7.908		4.183	50.004	1.017	399	4.151	6.703	3.074		950	16.294
2003.	531	8	6.853	34.769	9.179		3.643	54.983	1.278	6.788	3.621	7.509	3.751		1.595	24.542
2004.	1.022	20	10.134	36.528	9.585		3.678	60.967	1.320	9.207	4.724	6.593	2.779		1.830	26.453
2005.	1.487	12	9.893	55.167	13.454		5.298	85.311	1.934	11.472	8.593	10.514	2.644		2.551	37.708
2006.	3.707	50	9.330	81.687	21.346		6.024	122.144	5.275	13.828	15.223	20.854	4.741		3.935	63.856
2007.	4.176	59	14.765	107.994	27.595		7.340	161.929	7.421	10.743	17.041	70.686	8.869		3.959	118.718
2008.	6.845	433	9.321	76.634	41.974	8.980	4.613	139.820	28.844	11.756	15.308	55.238	9.554	582	2.312	123.012
2009.	5.142	1.119	11.097	83.004	49.150	9.691	5.677	155.189	30.763	15.764	18.137	68.491	11.463	428	2.439	147.057
2010.	9.333	131	10.183	79.869	47.440	9.965	5.581	152.538	12.705	9.074	16.820	52.740	9.478	433	2.250	103.065
2011.	7.237	151	8.547	89.145	60.209	10.889	5.963	171.251	19.811	9.645	15.177	73.048	16.126	753	2.387	136.195
2012.	8.676	38	11.705	97.473	61.213	11.076	6.430	185.535	21.568	11.982	11.089	65.906	15.816	910	2.753	129.113
2013.	17.508	28	15.214	126.303	77.061	13.048	7.573	243.686	11.888	10.722	12.693	63.595	30.554	1.079	3.570	133.021
2014.	13.539	590	40.337	118.500	89.589	17.520	9.250	271.806	10.281	10.589	17.189	78.059	34.189	1.501	3.522	153.829
2015.	11.247	1.298	54.876	147.871	105.896	21.321	10.113	331.302	16.524	5.616	20.984	77.423	34.173	1.216	3.265	157.985
2016.	12.858	2.682	57.397	187.638	136.711	28.129	12.028	409.314	14.930	4.807	24.041	73.915	43.019	1.350	2.777	163.490
2017.	8.226	2.688	62.826	218.119	151.987	31.769	14.647	458.494	19.876	6.123	22.012	75.214	42.850	1.269	3.358	169.432
2018.	10.294	2.696	58.730	284.231	193.284	39.867	15.944	565.180	20.285	5.445	21.359	89.713	52.458	1.483	3.581	192.841
2019.	9.088	2.684	48.710	332.583	248.623	49.340	18.203	659.890	31.717	5.473	13.946	109.925	56.632	1.965	4.665	222.358
2020.	12.643	3.613	80.031	437.447	357.452	63.679	25.189	916.375	38.857	8.189	12.971	146.014	73.788	2.282	6.156	285.976
2021.	9.938	3.080	58.809	523.164	437.493	75.936	25.671	1.058.154	54.987	13.843	16.639	141.653	83.794	2.317	8.387	319.303
2022.	13.570	3.342	48.302	532.898	447.794	78.415	26.021	1.071.927	49.079	18.277	20.419	213.522	76.002	3.180	7.707	385.005
2023.	17.676	3.603	90.148	648.578	548.901	93.065	31.157	1.340.063	59.385	5.260	30.453	195.402	97.238	4.023	7.282	395.021
2022.																
Март	14.405	3.786	49.143	493.069	369.034	66.961	26.725	956.162	43.479	19.458	16.675	121.608	69.481	2.202	7.402	278.103
Апр.	12.340	3.398	40.751	468.146	375.532	64.784	27.388	927.555	40.982	20.461	16.643	152.298	68.464	2.593	7.432	306.280
Мај	11.856	3.465	41.390	485.699	371.818	68.149	27.283	941.510	43.260	20.931	16.766	119.285	66.646	2.385	7.673	274.561
Јун	12.322	3.507	31.987	475.620	379.808	69.786	26.817	930.062	42.604	21.587	16.925	134.284	66.608	2.420	7.400	289.408
Јул	13.151	3.234	33.263	466.129	388.413	70.081	27.956	932.146	46.149	21.693	17.358	144.869	67.617	2.433	6.952	304.639
Авг.	13.500	3.054	32.435	488.060	390.906	72.419	27.830	955.785	47.219	25.173	17.772	159.446	68.246	2.653	7.194	325.050
Септ.	13.721	3.096	33.753	486.720	399.567	72.504	26.588	963.424	46.961	25.672	17.211	183.497	68.947	2.868	7.502	349.790
Окт.	15.775	3.215	39.724	505.443	400.243	73.522	26.812	991.212	48.542	25.385	20.703	189.308	68.920	2.961	7.320	360.178
Нов.	15.462	3.240	40.257	513.956	403.063	75.020	26.695	1.002.673	49.672	25.178	20.463	195.051	72.406	3.082	7.526	370.296
Дец.	13.570	3.342	48.302	532.898	447.794	78.415	26.021	1.071.927	49.079	18.277	20.419	213.522	76.002	3.180	7.707	385.005
2023.																
Јан.	14.757	3.627	43.367	504.496	421.876	76.824	27.435	1.015.558	56.285	25.673	23.379	213.251	78.143	3.276	7.796	404.527
Феб.	13.869	2.865	87.209	517.393	433.203	75.833	27.570	1.082.109	55.264	26.389	23.255	206.150	80.671	3.311	8.032	399.761
Март	14.419	3.107	59.776	525.474	441.017	77.355	27.516	1.071.308	54.543	26.758	27.008	222.363	80.437	3.265	8.103	419.210
Апр.	15.454	2.988	72.468	505.637	448.289	74.527	27.753	1.072.590	56.173	26.986	28.557	230.926	81.381	3.168	7.984	432.008
Мај	16.371	3.484	61.347	539.744	442.833	77.522	31.600	1.095.379	54.266	32.449	29.359	224.105	81.274	3.093	7.988	429.441
Јун	18.242	3.525	67.844	536.466	458.026	80.035	31.697	1.115.799	53.287	27.574	34.420	196.343	81.956	3.242	8.132	401.712
Јул	22.281	4.781	78.425	541.079	460.398	81.826	31.881	1.138.846	59.208	25.817	35.325	185.602	83.090	3.429	7.894	396.935
Авг.	21.640	3.825	76.983	552.963	462.830	84.460	31.272	1.149.512	62.070	25.695	35.436	178.254	84.030	3.481	7.776	393.261
Септ.	21.297	3.778	79.339	565.594	488.868	85.454	32.237	1.191.113	61.661	25.382	35.107	192.493	85.419	3.609	7.488	407.550
Окт.	18.510	3.772	78.587	581.275	479.848	87.419	32.118	1.194.111	61.026	21.688	34.108	191.110	86.454	3.819	7.786	402.171
Нов.	20.276	3.759	73.534	599.136	507.333	89.216	32.246	1.236.285	57.564	15.594	32.706	193.686	94.414	3.737	7.656	401.621
Дец.	17.676	3.603	90.148	648.578	548.901	93.065	31.157	1.340.063	59.385	5.260	30.453	195.402	97.238	4.023	7.282	395.021
2024.																
Јан.	20.308	3.843	87.395	613.880	520.478	91.117	31.784	1.277.688	59.653	8.276	30.084	185.734	100.231	3.781	7.632	391.610
Феб.	18.972	3.360	83.983	591.033	530.560	90.447	33.616	1.261.524	60.014	13.183	25.907	179.731	104.506	3.655	7.257	390.599

НАПОМЕНЕ:

Од децембра 2014. године извршена је рекласификација институционалних јединица. На основу табела секторизације приказаних на интернет страници НБС https://www.nbs.rs/sr_RS/drugi-nivo-navigacije/statistika/sekt_klasifikacija/ извршена је подела по институционалним секторима у складу са Европским системом рачуна (ЕСА 2010). Критеријум власништва, контроле и управљања се користи за распоређивање предузећа на привредна друштва или јавна предузећа. Због тога је крајем 2014. забележено веће учешће кредита јавним предузећима у укупним кредитима у односу на претходне године.

Девизно индексирани штедни и орочени депозити и девизни депозити								Укупни краткорочни депозити (7+14+21)	
Друге финансијске организације	Локални ниво власти	Јавна предузећа	Привредна друштва	Становништво	Од тога: предузетници	Непрофитне и друге организације	Укупно (15 до 20)		
15	16	17	18	19	19а	20	21	22	
35	1	246	4.061	515		47	4.905	16.454	1999.
597	9	2.272	22.994	2.865		733	29.470	50.805	2000.
763	9	1.647	30.282	20.626		1.223	54.550	96.830	2001.
630	60	3.808	28.743	44.532		1.273	79.046	145.344	2002.
686	86	6.072	40.772	66.161		1.042	114.819	194.344	2003.
1.343	22	8.463	56.926	100.830		1.611	169.195	256.615	2004.
3.219	39	12.884	60.724	163.160		2.714	242.740	365.759	2005.
7.751	8	9.143	83.543	214.207		2.364	317.016	503.016	2006.
13.109	37	7.743	121.887	326.557		2.552	471.886	752.533	2007.
43.775	47	22.345	128.039	363.704	1.045	1.580	559.491	822.323	2008.
50.948	27	22.752	135.988	500.735	1.002	4.239	714.690	1.016.936	2009.
54.476	63	21.595	168.100	614.494	1.343	2.655	861.383	1.116.986	2010.
32.219	7	23.881	188.700	571.060	1.608	3.081	818.948	1.126.393	2011.
29.476	5	22.420	201.478	731.821	2.116	3.379	988.580	1.303.229	2012.
31.098	16	21.098	160.281	740.952	2.133	4.541	957.985	1.334.692	2013.
14.113	756	32.302	173.975	778.064	3.190	5.455	1.004.666	1.430.300	2014.
7.860	541	37.347	184.656	701.015	4.330	4.836	936.256	1.425.544	2015.
11.968	950	48.042	234.781	861.522	5.451	6.150	1.163.413	1.736.218	2016.
13.105	826	45.324	238.560	888.893	6.725	7.131	1.193.840	1.821.767	2017.
22.851	675	104.206	282.653	938.040	8.392	8.750	1.357.175	2.115.196	2018.
13.074	845	24.018	306.916	969.088	10.293	9.654	1.323.594	2.205.842	2019.
25.758	853	26.001	372.875	1.104.673	12.364	12.185	1.542.346	2.744.697	2020.
27.802	968	34.534	443.671	1.277.306	14.786	11.941	1.796.223	3.173.680	2021.
41.096	1.074	45.219	503.888	1.337.411	19.165	12.061	1.940.748	3.397.680	2022.
59.020	1.225	57.830	471.328	1.282.117	23.805	10.833	1.882.352	3.617.435	2023.
36.522	877	36.849	470.775	1.300.196	16.904	11.674	1.856.894	3.091.159	Март
36.027	842	40.043	475.343	1.319.239	16.893	11.669	1.883.163	3.116.998	Апр.
35.601	792	35.931	489.933	1.324.364	17.191	11.488	1.898.108	3.114.179	Мај
34.841	807	36.768	474.655	1.340.286	17.782	12.267	1.899.623	3.119.093	Јун
37.324	795	38.644	488.560	1.349.711	18.293	12.515	1.927.548	3.164.333	Јул
35.275	777	42.051	507.886	1.352.732	19.918	12.587	1.951.308	3.232.144	Авг.
34.634	777	46.087	511.299	1.348.412	18.488	12.363	1.953.571	3.266.786	Септ.
37.302	1.054	48.046	519.466	1.344.185	18.728	11.780	1.961.833	3.313.224	Окт.
35.099	1.056	46.033	521.105	1.336.970	19.268	11.457	1.951.720	3.324.689	Нов.
41.096	1.074	45.219	503.888	1.337.411	19.165	12.061	1.940.748	3.397.680	Дец.
38.533	1.097	49.464	501.788	1.342.915	19.638	11.587	1.945.384	3.365.469	2023.
41.645	1.109	51.581	508.342	1.346.607	20.252	12.570	1.961.854	3.443.724	Јан.
40.621	1.094	58.838	511.221	1.323.891	20.629	11.768	1.947.432	3.437.950	Феб.
40.549	1.050	60.645	503.391	1.316.017	20.710	11.882	1.933.534	3.438.132	Март
42.145	1.082	58.846	516.891	1.308.361	21.217	11.532	1.938.858	3.463.678	Апр.
41.198	1.276	53.998	491.053	1.303.599	21.670	11.331	1.902.455	3.419.966	Мај
42.409	1.302	55.579	518.308	1.298.378	22.242	12.292	1.928.268	3.464.049	Јун
43.268	1.250	54.994	510.676	1.291.940	22.362	12.166	1.914.296	3.457.069	Јул
43.137	1.258	60.517	507.626	1.294.009	22.272	12.348	1.918.895	3.517.558	Авг.
43.882	1.242	58.024	520.470	1.291.005	22.811	11.312	1.925.936	3.522.218	Септ.
46.566	1.210	59.186	531.853	1.288.588	23.531	11.584	1.938.987	3.576.892	Окт.
59.020	1.225	57.830	471.328	1.282.117	23.805	10.833	1.882.352	3.617.435	Нов.
62.286	1.202	71.022	488.909	1.300.691	23.899	10.713	1.934.824	3.604.123	Дец.
63.133	1.209	59.529	499.679	1.317.140	24.510	11.120	1.951.809	3.603.932	2024.
									Јан.
									Феб.

Табела 1.1.6а.

Дугорочни депозити немонетарних сектора код банака

(износ у милионима динара, стање крајем периода)

	Динарски депозити								Девизни и девизно индексирани депозити								Укупни дугорочни депозити (7+14)	УКУПНИ ДЕПОЗИТИ (таб. 1.1.6 и таб. 1.1.6а)		
	Друге финансијске организације	Локални ниво власти	Јавна предузећа	Привредна друштва	Становништво	Од тога: предузетници	Непрофитне и друге организације	Укупно (1 до 6)	Друге финансијске организације	Локални ниво власти	Јавна предузећа	Привредна друштва	Становништво	Од тога: предузетници	Непрофитне и друге организације	Укупно (8 до 13)				
																				1
1999.	10	2	13	288	28		74	415	77	0		61	72		1.155	1.365	1.780	18.234	1999.	
2000.	1	15	14	332	32		79	473	406	0		324	143		1.964	2.837	3.310	54.115	2000.	
2001.	57	14	15	183	81		75	425	3	0		160	368		2.236	2.767	3.192	100.022	2001.	
2002.	6	16	15	218	454		73	782		0		44	1.409		92	1.545	2.327	147.671	2002.	
2003.	15	9	26	355	480		161	1.046	325	0		354	3.577		102	4.358	5.404	199.748	2003.	
2004.	122	5	110	1.191	369		107	1.905	448	0	1	2.691	9.883		124	13.146	15.051	271.666	2004.	
2005.	16	29	115	406	444		111	1.121	845	0	175	3.113	26.976		90	31.199	32.320	398.079	2005.	
2006.	3	249	125	1.143	642		54	2.216	798	0	262	2.739	46.454		90	50.343	52.559	555.575	2006.	
2007.	85	237	100	871	1.078		69	2.440	998	0	89	5.066	55.044		40	61.237	63.677	816.210	2007.	
2008.	1.140	562	304	2.683	735	12	40	5.464	1.129	462	612	6.502	51.152	59	61	59.919	65.383	887.705	2008.	
2009.	67	195	25	2.687	713	19	64	3.750	2.694	380	1.590	5.771	65.666	40	149	76.250	80.000	1.096.936	2009.	
2010.	229	99	35	2.696	3.635	16	102	6.796	4.156	351	750	8.229	117.821	42	51	131.357	138.154	1.255.140	2010.	
2011.	478	1.047	288	8.383	2.946	41	189	8.756	9.720	145	7.590	13.084	204.859	81	195	235.593	244.350	1.370.743	2011.	
2012.	117	496	8	3.231	1.347	28	75	5.272	7.765	150	4.407	14.158	178.496	21	93	205.069	210.341	1.513.570	2012.	
2013.	553	1	13	3.457	2.781	42	38	6.844	8.542	23	5.492	14.113	193.224	43	152	221.546	228.389	1.563.082	2013.	
2014.	914	141	211	4.835	3.599	74	81	9.781	3.294	8	3.504	14.451	220.506	51	174	241.937	251.718	1.682.018	2014.	
2015.	2.293	143	1.027	7.420	10.816	49	343	22.042	3.996	9	6.040	19.593	313.630	62	401	343.669	365.711	1.791.255	2015.	
2016.	1.740	215	6.697	8.383	7.232	54	50	24.315	3.188	5	2.671	19.136	209.548	98	113	234.660	258.975	1.995.193	2016.	
2017.	2.199	40	7.170	13.081	6.584	38	79	29.152	2.685	357	3.298	19.026	185.586	105	62	211.015	240.166	2.061.933	2017.	
2018.	4.016	61	2.472	11.907	7.940	46	210	26.606	5.808	402	3.039	23.942	201.778	343	61	235.030	261.636	2.376.832	2018.	
2019.	12.491	4.676	1.150	15.228	22.314	369	904	56.764	11.272	369	2.943	38.557	261.997	518	208	315.346	372.110	2.577.952	2019.	
2020.	7.300	299	662	14.879	18.705	244	238	42.083	6.081	239	2.254	35.658	196.985	299	62	241.279	283.361	3.028.058	2020.	
2021.	4.645	43	331	17.230	19.846	73	535	42.629	4.731	238	2.832	36.367	170.898	223	386	215.452	258.081	3.431.761	2021.	
2022.	4.032	22	452	23.578	19.672	164	795	48.551	4.432	237	3.379	48.266	167.870	137	332	224.516	273.067	3.670.746	2022.	
2023.	13.599	7.888	13.069	52.135	39.225	443	2.163	128.080	13.181	3	7.441	76.037	288.270	274	1.546	386.477	514.557	4.131.993	2023.	
2022.	Март	4.601	231	637	19.384	18.383	80	610	43.846	3.597	238	4.101	37.217	158.304	144	156	203.613	247.459	3.338.618	Март
	Апр.	4.492	221	926	18.601	17.697	79	518	42.456	4.069	238	4.243	36.452	154.527	163	166	199.695	242.150	3.359.149	Апр.
	Мај	4.342	253	871	18.579	17.569	90	498	42.112	4.563	238	4.194	36.843	150.783	154	166	196.787	238.899	3.353.079	Мај
	Јун	4.332	231	609	19.460	18.700	129	489	43.822	3.467	238	4.271	35.926	150.655	152	166	194.721	238.543	3.357.636	Јун
	Јул	4.242	231	574	20.914	18.419	125	521	44.902	3.540	237	4.837	35.693	149.124	150	165	193.957	238.499	3.402.832	Јул
	Авг.	4.243	231	508	19.042	18.637	137	546	43.208	7.412	237	3.769	35.562	150.523	149	228	197.731	240.939	3.473.083	Авг.
	Септ.	4.200	221	522	19.317	18.623	141	550	43.432	7.407	237	3.791	37.528	150.154	149	228	199.345	242.777	3.509.563	Септ.
	Окт.	3.879	221	463	19.860	19.034	152	833	44.289	5.892	237	3.598	36.209	151.919	147	280	198.137	242.426	3.555.650	Окт.
	Нов.	3.842	231	407	17.798	18.971	143	716	41.966	5.426	237	3.430	38.731	159.958	145	280	208.063	250.029	3.574.717	Нов.
	Дец.	4.032	22	452	23.578	19.672	164	795	48.551	4.432	237	3.379	48.266	167.870	137	332	224.516	273.067	3.670.746	Дец.
2023.	Јан.	4.511	22	503	24.322	19.766	182	796	49.920	4.061	237	1.950	46.069	170.775	150	403	223.495	273.415	3.638.884	Јан.
	Феб.	4.497	22	513	24.667	19.845	200	797	50.341	2.752	237	2.775	45.477	176.579	151	402	228.223	278.564	3.722.288	Феб.
	Март	4.718	21	12.480	27.320	22.272	220	817	67.628	3.681	237	2.755	48.634	188.350	163	513	244.170	311.797	3.749.748	Март
	Апр.	5.497	124	12.427	29.755	24.021	307	915	72.739	3.685	237	2.746	47.158	195.548	160	513	249.887	322.626	3.760.758	Апр.
	Мај	5.190	972	12.324	32.513	24.782	280	959	76.740	4.793	237	3.770	48.311	204.536	160	631	262.278	339.018	3.802.696	Мај
	Јун	5.830	1.139	12.294	33.864	25.945	282	988	80.059	6.811	3	4.016	52.631	212.548	168	630	276.639	356.698	3.776.664	Јун
	Јул	7.231	1.133	12.386	38.890	26.889	301	1.445	87.973	6.964	3	3.995	52.082	222.946	164	724	286.714	374.687	3.838.736	Јул
	Авг.	9.134	1.840	12.400	39.251	28.395	317	1.450	92.469	10.530	3	5.085	55.309	232.936	158	732	304.595	397.064	3.854.132	Авг.
	Септ.	10.533	1.840	12.399	43.266	30.191	385	1.651	99.881	12.258	3	5.083	56.150	243.623	191	736	317.852	417.732	3.935.291	Септ.
	Окт.	10.865	1.908	12.751	39.892	32.248	407	1.738	99.402	13.511	3	5.383	60.313	250.480	204	838	330.528	429.930	3.952.148	Окт.
	Нов.	11.943	1.965	12.777	41.543	34.688	422	2.092	105.008	13.327	3	5.157	63.450	265.796	184	826	348.558	453.566	4.030.458	Нов.
	Дец.	13.599	7.888	13.069	52.135	39.225	443	2.163	128.080	13.181	3	7.441	76.037	288.270	274	1.546	386.477	514.557	4.131.993	Дец.
2024.	Јан.	13.251	7.682	13.204	57.288	40.927	519	2.081	134.434	12.795	3	7.919	78.883	296.891	289	1.640	398.131	532.565	4.136.688	Јан.
	Феб.	13.233	7.389	13.250	53.520	40.332	526	2.147	129.871	13.401	3	13.964	79.147	288.071	306	1.771	396.356	526.227	4.130.159	Феб.

НАПОМЕНЕ:

Од децембра 2014. године извршена је прекласификација институционалних јединица. На основу табела секторизације приказаних на интернет страници НБС https://www.nbs.rs/drugi-nivo-navigacije/statistika/sekt_klasifikacija/ извршена је подела по институционалним секторима у складу са Европским системом рачуна (ESA 2010). Критеријум власништва, контроле и управљања се користи за распоређивање предузећа на привредна друштва или јавна предузећа. Због тога је крајем 2014. забележено веће учешће кредита јавним предузећима у укупним кредитима у односу на претходне године.

Табела 1.1.7.

Депозити привреде код банака по уговореној заштити од ризика и валутној структури
(износ у милионима динара, стање крајем периода)

	Динарски депозити					Девизно индексирани депозити						
	Јавна предузећа	Привредна друштва	Без уговорене заштите	Остале уговорене заштите	Укупно (1+2) = (3+4)	Јавна предузећа	Привредна друштва	EUR	USD	CHF	Остале валуте	Укупно (6+7) = (8 до 11)
	1	2	3	4	5	6	7	8	9	10	11	12
2008.	24.933	134.555	159.486	1	159.487	443	18.406	10.867	26	39	7.918	18.850
2009.	29.259	154.181	183.394	47	183.440	117	23.406	11.166	87	46	12.224	23.523
2010.	27.038	135.304	162.260	82	162.341	357	40.272	27.819	327	37	12.446	40.629
2011.	24.012	166.001	190.004	10	190.014	8.387	33.100	19.979	9.303	90	12.115	41.487
2012.	22.801	166.609	189.411	0	189.410	30	33.357	24.586	106	79	8.615	33.386
2013.	27.921	193.354	221.275	0	221.275	2	12.256	12.139	72	47	0	12.258
2014.	57.737	201.394	259.131	0	259.131	470	15.315	14.999	770	15	0	15.784
2015.	76.888	232.715	309.602	0	309.602	814	15.825	16.553	86	0	0	16.639
2016.	88.136	269.936	358.062	10	358.072	13	12.219	12.124	107	0	0	12.232
2017.	92.007	306.415	398.422	0	398.422	9	3.583	3.357	234	0	0	3.592
2018.	82.561	385.852	458.828	9.584	468.412	22	4.967	4.953	35	0	0	4.989
2019.	63.806	457.735	509.199	12.342	521.541	34	3.435	3.460	9	0	0	3.469
2020.	93.663	598.340	677.883	14.120	692.003	228	4.224	3.486	966	0	0	4.452
2021.	75.779	682.046	748.966	8.859	757.825	31	3.568	3.591	9	0	0	3.600
2022.	69.173	769.998	830.873	8.299	839.172	32	4.028	4.051	9	0	0	4.060
2023.	133.671	896.115	1.020.316	9.470	1.029.786	26	4.097	4.122	1	0	0	4.122
2022.												
Март	66.455	634.061	693.265	7.251	700.516	31	4.387	4.409	9	0	0	4.418
Апр.	58.320	639.045	690.703	6.663	697.366	32	4.207	4.229	9	0	0	4.239
Мај	59.028	623.563	677.282	5.308	682.590	32	4.250	4.273	9	0	0	4.282
Јун	49.521	629.364	674.047	4.839	678.886	32	4.068	4.091	9	0	0	4.100
Јул	51.195	631.912	677.964	5.144	683.108	33	4.464	4.487	10	0	0	4.496
Авг.	50.715	666.548	710.400	6.863	717.263	33	4.221	4.244	10	0	0	4.254
Септ.	51.486	689.533	733.471	7.548	741.019	33	3.789	3.812	10	0	0	3.822
Окт.	60.890	714.611	767.531	7.970	775.501	33	3.476	3.498	10	0	0	3.508
Нов.	61.126	726.805	779.676	8.255	787.931	32	3.459	3.482	10	0	0	3.492
Дец.	69.173	769.998	830.873	8.299	839.172	32	4.028	4.051	9	0	0	4.060
2023.												
Јан.	67.248	742.069	800.600	8.717	809.317	32	3.275	3.298	9	0	0	3.307
Феб.	110.978	748.211	849.865	9.323	859.188	32	3.125	3.147	9	0	0	3.157
Март	99.264	775.156	864.579	9.841	874.420	32	3.132	3.155	9	0	0	3.164
Апр.	113.452	766.318	870.359	9.411	879.770	32	3.295	3.317	9	0	0	3.326
Мај	103.030	796.362	890.665	8.727	899.391	32	3.196	3.219	9	0	0	3.228
Јун	114.558	766.673	868.050	13.181	881.231	32	3.371	3.394	9	0	0	3.403
Јул	126.136	765.571	880.849	10.858	891.707	32	3.022	3.045	9	0	0	3.054
Авг.	124.819	770.468	884.512	10.774	895.287	24	2.904	2.926	1	0	0	2.927
Септ.	126.846	801.353	917.514	10.685	928.199	26	2.855	2.881	1	0	0	2.882
Окт.	125.446	812.277	926.465	11.258	937.723	26	3.315	3.340	1	0	0	3.341
Нов.	119.018	834.365	942.553	10.831	953.383	26	3.203	3.229	1	0	0	3.230
Дец.	133.671	896.115	1.020.316	9.470	1.029.786	26	4.097	4.122	1	0	0	4.122
2024.												
Јан.	130.683	856.902	978.119	9.466	987.585	26	3.795	3.820	1	0	0	3.821
Феб.	123.140	824.285	938.138	9.287	947.425	26	3.480	3.505	1	0	0	3.506

НАПОМЕНЕ:

Од децембра 2014. године извршена је прекласификација институционалних јединица. На основу табела секторизације приказаних на интернет страници НБС https://nbs.rs/sr_RS/drugi-nivo-navigacije/statistika/sekt_klasifikacija/ извршена је подела по институционалним секторима у складу са Европским системом рачуна (ESA 2010). Критеријум власништва, контроле и управљања се користи за распоређивање предузећа на привредна друштва или јавна предузећа. Због тога је крајем 2014. забележено веће учешће кредита јавним предузећима у укупним кредитима у односу на претходне године.

Девизни депозити							УКУПНО (5+12+19)	
Јавна предузећа	Привредна друштва	EUR	USD	CHF	Остале валуте	Укупно (13+14) = (15 до 18)		
13	14	15	16	17	18	19	20	
22.514	116.134	114.923	21.609	1.665	452	138.648	316.985	2008.
24.225	118.354	116.551	25.455	255	318	142.579	349.542	2009.
21.987	136.058	136.682	20.414	305	645	158.045	361.016	2010.
23.084	168.683	170.076	19.036	2.254	402	191.768	423.267	2011.
26.797	182.280	181.989	25.736	663	689	209.077	431.874	2012.
26.588	162.138	163.664	23.533	814	716	188.726	422.259	2013.
35.336	173.111	187.247	18.924	677	1.599	208.448	483.363	2014.
42.573	188.424	197.862	28.990	869	3.275	230.996	557.238	2015.
50.701	241.698	247.677	41.374	1.137	2.211	292.398	662.702	2016.
48.613	254.004	263.496	35.468	803	2.849	302.617	704.631	2017.
107.223	301.628	347.924	55.228	903	4.796	408.851	882.252	2018.
26.927	342.037	332.896	32.796	790	2.482	368.964	893.975	2019.
28.028	404.309	388.829	38.352	1.023	4.132	432.337	1.128.792	2020.
37.335	476.470	455.967	53.202	1.169	3.466	513.805	1.275.230	2021.
48.565	548.126	507.144	77.105	1.918	10.524	596.691	1.439.923	2022.
65.245	543.268	540.194	58.516	1.993	7.811	608.513	1.642.421	2023.
40.918	503.606	482.172	57.224	1.588	3.540	544.524	1.249.459	Март
44.255	507.587	488.437	58.202	1.701	3.502	551.842	1.253.446	Апр.
40.093	522.526	502.252	54.678	1.720	3.970	562.619	1.249.492	Мај
41.007	506.513	480.844	60.249	1.753	4.673	547.519	1.230.505	Јун
43.448	519.788	483.639	72.135	2.051	5.411	563.236	1.250.840	Јул
45.787	539.227	496.659	80.324	2.069	5.961	585.014	1.306.531	Авг.
49.845	545.037	507.966	78.128	1.969	6.820	594.882	1.339.724	Септ.
51.612	552.200	502.399	91.863	2.215	7.335	603.812	1.382.821	Окт.
49.430	556.377	525.135	70.272	2.213	8.187	605.807	1.397.230	Нов.
48.565	548.126	507.144	77.105	1.918	10.524	596.691	1.439.923	Дец.
51.381	544.581	511.453	74.278	2.034	8.197	595.962	1.408.587	2023. Јан.
54.324	550.695	514.973	80.845	1.854	7.347	605.019	1.467.364	Феб.
61.561	556.722	533.409	75.206	1.711	7.957	618.283	1.495.867	Март
63.358	547.255	528.121	72.474	1.986	8.032	610.613	1.493.710	Апр.
62.584	562.006	541.959	74.765	1.945	5.921	624.590	1.527.209	Мај
57.982	540.312	524.283	65.874	1.696	6.440	598.293	1.482.928	Јун
59.543	567.369	547.051	69.054	1.944	8.864	626.912	1.521.672	Јул
60.056	563.081	547.477	65.459	1.902	8.299	623.137	1.521.351	Авг.
65.573	560.920	549.706	67.081	1.895	7.811	626.493	1.557.574	Септ.
63.381	577.468	567.664	63.495	2.056	7.634	640.849	1.581.913	Окт.
64.317	592.099	576.642	66.840	2.036	10.898	656.416	1.613.029	Нов.
65.245	543.268	540.194	58.516	1.993	7.811	608.513	1.642.421	Дец.
78.916	563.997	564.929	67.138	2.205	8.641	642.913	1.634.319	2024. Јан.
73.467	575.346	568.744	67.846	2.009	10.214	648.813	1.599.743	Феб.

Табела 1.1.8.

Депозити становништва код банака по уговореној заштити од ризика и валутној структури
(износ у милионима динара, стање крајем периода)

	Динарски депозити			Девизно индексирани депозити				
	Без уговорене заштите	Остале уговорене заштите	Укупно (1+2)	EUR	USD	CHF	Остале валуте	Укупно (4 до 7)
	1	2	3	4	5	6	7	8
2008.	52.260	3	52.263	266	0	9	11	286
2009.	61.326	0	61.326	219	0	1	3	223
2010.	60.545	9	60.554	243	0	3	0	246
2011.	79.277	4	79.281	269	0	6	8	283
2012.	78.370	5	78.375	453	0	11	4	468
2013.	110.389	7	110.396	318	0	17	2	337
2014.	127.372	4.486	127.377	267	0	2	0	269
2015.	150.878	7.897	150.886	375	0	0	0	375
2016.	186.955	6	186.961	115	0	0	0	115
2017.	201.413	8	201.421	57	0	0	0	57
2018.	253.663	18	253.682	66	0	0	0	66
2019.	327.464	105	327.569	54	0	0	0	54
2020.	449.925	20	449.945	52	0	0	0	52
2021.	541.071	61	541.133	35	0	0	0	35
2022.	543.271	196	543.468	18	0	0	0	18
2023.	684.693	672	685.365	48	0	0	0	48
2022.								
Март	456.793	105	456.898	21	0	0	0	21
Апр.	461.579	114	461.693	27	0	0	0	27
Мај	455.906	126	456.032	50	0	0	0	50
Јун	464.982	134	465.116	19	0	0	0	19
Јул	474.308	141	474.449	18	0	0	0	18
Авг.	477.641	148	477.789	21	0	0	0	21
Септ.	486.985	152	487.136	19	0	0	0	19
Окт.	488.041	156	488.197	18	0	0	0	18
Нов.	494.254	186	494.440	23	0	0	0	23
Дец.	543.271	196	543.468	18	0	0	0	18
2023.								
Јан.	519.573	212	519.785	27	0	0	0	27
Феб.	533.470	248	533.718	14	0	0	0	14
Март	543.477	248	543.725	13	0	0	0	13
Апр.	553.422	270	553.691	13	0	0	0	13
Мај	548.622	268	548.890	18	0	0	0	18
Јун	565.619	308	565.927	16	0	0	0	16
Јул	569.917	460	570.377	16	0	0	0	16
Авг.	574.772	483	575.255	21	0	0	0	21
Септ.	603.820	658	604.478	21	0	0	0	21
Окт.	597.848	701	598.550	15	0	0	0	15
Нов.	635.904	531	636.435	19	0	0	0	19
Дец.	684.693	672	685.365	48	0	0	0	48
2024.								
Јан.	660.973	663	661.636	15	0	0	0	15
Феб.	675.190	209	675.398	12	0	0	0	12

Девизни депозити					УКУПНО (3+8+13)	
EUR	USD	CHF	Остале валуте	Укупно (9 до 12)		
9	10	11	12	13	14	
392.310	12.168	8.255	1.836	414.570	467.119	2008.
540.814	13.989	8.976	2.399	566.177	627.727	2009.
694.911	19.228	14.452	3.477	732.069	792.868	2010.
728.137	22.195	20.683	4.622	775.637	855.201	2011.
851.903	26.701	25.259	5.986	909.849	988.692	2012.
873.772	27.276	26.500	6.293	933.840	1.044.572	2013.
926.689	33.016	31.209	7.388	998.301	1.125.947	2014.
926.995	40.690	37.992	8.594	1.014.271	1.165.531	2015.
973.646	46.858	40.316	10.136	1.070.955	1.258.031	2016.
978.653	46.187	38.503	11.079	1.074.423	1.275.900	2017.
1.037.634	49.661	41.188	11.268	1.139.751	1.393.499	2018.
1.122.508	52.085	44.426	12.013	1.231.031	1.558.654	2019.
1.188.777	50.597	50.388	11.843	1.301.605	1.751.602	2020.
1.311.202	57.117	66.023	13.827	1.448.169	1.989.337	2021.
1.360.975	63.031	66.398	14.860	1.505.263	2.048.749	2022.
1.423.965	62.623	69.588	14.163	1.570.339	2.255.752	2022.
1.326.081	57.522	61.062	13.814	1.458.479	1.915.398	Март
1.336.474	60.850	61.891	14.524	1.473.740	1.935.459	Апр.
1.339.337	59.737	61.519	14.504	1.475.097	1.931.180	Мај
1.349.947	62.567	63.567	14.841	1.490.922	1.956.056	Јун
1.354.209	63.995	65.412	15.201	1.498.817	1.973.284	Јул
1.358.178	64.622	65.240	15.194	1.503.234	1.981.044	Авг.
1.349.673	66.644	67.305	14.926	1.498.547	1.985.703	Септ.
1.347.434	66.581	65.187	16.884	1.496.086	1.984.301	Окт.
1.349.858	64.738	65.647	16.663	1.496.905	1.991.368	Нов.
1.360.975	63.031	66.398	14.860	1.505.263	2.048.749	Дец.
						2023.
1.371.008	62.416	65.445	14.794	1.513.663	2.033.475	Јан.
1.378.076	64.064	66.306	14.725	1.523.172	2.056.904	Феб.
1.370.817	61.687	65.210	14.513	1.512.228	2.055.966	Март
1.370.873	60.833	65.538	14.309	1.511.553	2.065.257	Апр.
1.370.362	62.057	66.144	14.316	1.512.879	2.061.787	Мај
1.374.096	61.574	66.047	14.414	1.516.132	2.082.074	Јун
1.378.325	61.497	67.140	14.346	1.521.308	2.091.701	Јул
1.382.179	61.806	67.009	13.861	1.524.855	2.100.131	Авг.
1.393.240	63.503	66.983	13.885	1.537.611	2.142.110	Септ.
1.396.752	63.396	67.630	13.693	1.541.470	2.140.035	Окт.
1.410.265	62.397	67.679	14.023	1.554.365	2.190.820	Нов.
1.423.965	62.623	69.588	14.163	1.570.339	2.255.752	Дец.
						2024.
1.449.260	64.214	69.542	14.551	1.597.567	2.259.218	Јан.
1.458.052	64.303	68.633	14.211	1.605.199	2.280.609	Феб.

Табела 1.1.9.

Депозити привреде код банака по секторима привредне делатности

(износ у милионима динара, стање крајем периода)

	Трансакциони депозити у динарима									Динарски штедни и орочени депозити								
	Сектор А	Сектори В, С и Е	Сектор Д	Сектор F	Сектор G	Сектори H, I и J	Сектори L, M, N, R и S	Сектори Р и Q	Укупно (1 до 8)	Сектор А	Сектори В, С и Е	Сектор Д	Сектор F	Сектор G	Сектори H, I и J	Сектори L, M, N, R и S	Сектори Р и Q	Укупно (10 до 17)
	1	2	3	4	5	6	7	8	9	10	11	12	13	14	15	16	17	18
2010.	2.985	21.485	7.187	7.763	23.770	10.763	13.970	2.129	90.051	1.918	12.301	3.832	7.719	8.421	18.433	18.607	1.059	72.290
2011.	3.724	23.376	5.161	9.741	27.192	11.956	14.408	2.134	97.692	3.342	29.499	6.501	10.037	13.003	12.860	16.296	785	92.322
2012.	3.541	25.325	6.184	9.154	34.457	11.961	16.463	2.093	109.178	3.130	21.282	2.869	9.897	18.041	10.772	13.283	959	80.233
2013.	3.879	29.485	31.155	11.014	34.597	13.211	15.735	2.442	141.517	2.419	16.696	4.288	10.648	18.580	9.124	16.518	1.484	79.758
2014.	3.487	35.810	27.169	11.965	40.286	23.474	15.658	989	158.837	2.499	21.811	6.322	13.167	34.137	9.911	11.928	518	100.294
2015.	4.404	46.021	34.085	13.706	50.850	29.678	22.171	1.834	202.748	2.316	21.565	9.901	11.958	34.221	10.765	15.445	682	106.855
2016.	7.433	57.698	44.592	18.495	64.668	27.722	22.826	1.602	245.035	2.250	17.115	19.214	9.812	38.845	11.551	13.630	620	113.036
2017.	6.718	64.321	39.804	26.861	81.011	30.968	29.136	2.126	280.945	2.152	23.024	14.765	10.665	38.162	13.031	15.146	531	117.477
2018.	9.186	85.036	34.350	39.227	95.174	39.166	37.996	2.827	342.961	3.097	21.212	8.399	14.623	49.473	12.516	15.393	738	125.451
2019.	11.375	84.926	30.105	50.645	107.009	40.218	53.555	3.460	381.293	3.461	36.851	5.476	17.280	49.186	10.363	16.819	812	140.248
2020.	11.715	103.798	34.437	69.427	156.672	66.913	69.265	5.250	517.477	4.886	43.409	1.975	28.684	62.855	11.889	19.901	928	174.525
2021.	10.840	116.422	24.313	95.321	179.318	74.553	73.631	7.574	581.973	6.956	41.755	1.191	34.350	56.086	13.238	21.053	1.223	175.852
2022.	13.870	121.222	13.838	104.325	170.060	68.596	82.401	6.887	581.200	7.666	107.452	1.519	31.403	59.886	20.343	28.400	1.303	257.972
2022.	13.671	156.510	46.242	118.269	206.560	96.166	92.991	8.316	738.726	8.076	87.908	1.812	42.240	85.160	18.249	46.038	1.577	291.060
Март	10.950	108.806	26.696	91.566	154.037	66.423	76.647	7.088	542.212	6.576	42.156	1.584	29.360	40.137	11.553	25.727	1.211	158.304
Апр.	10.016	102.218	19.413	81.327	152.819	61.330	75.084	6.690	508.898	6.583	67.287	2.958	29.741	40.293	14.873	25.534	1.198	188.468
Мај	10.618	99.063	18.778	81.100	160.085	69.720	80.703	7.022	527.089	6.791	33.337	2.910	28.819	43.262	15.263	23.921	1.198	155.501
Јун	12.105	104.788	12.088	80.270	150.270	63.030	77.889	7.168	507.607	7.182	50.836	1.621	25.054	49.076	16.533	20.027	950	171.278
Јул	10.513	102.034	10.760	75.693	149.933	66.658	76.806	6.997	499.391	7.088	53.631	2.387	25.482	46.665	17.499	29.811	1.153	183.716
Авг.	10.812	106.164	11.430	81.064	156.653	67.838	79.438	7.095	520.495	6.463	64.620	2.156	25.641	49.524	14.786	32.421	1.157	196.768
Септ.	10.970	108.435	12.645	79.305	155.550	68.282	77.696	7.589	520.472	6.869	84.997	2.668	25.380	50.469	15.888	32.554	1.723	220.547
Окт.	14.006	117.740	13.267	76.866	169.796	68.433	77.251	7.807	545.166	7.011	89.038	2.951	27.352	53.591	16.037	32.630	1.725	230.335
Нов.	12.703	117.516	14.252	80.011	169.256	69.409	83.420	7.646	554.212	6.879	88.913	2.760	25.778	54.484	18.840	34.456	1.608	233.718
Дец.	13.870	121.222	13.838	104.325	170.060	68.596	82.401	6.887	581.200	7.666	107.452	1.519	31.403	59.886	20.343	28.400	1.303	257.972
2023.	11.781	104.749	16.460	89.729	164.000	71.387	82.616	7.141	547.863	8.094	107.268	1.772	33.749	60.912	20.738	27.648	1.274	261.454
Феб.	10.346	122.873	18.112	82.350	206.375	74.090	82.811	7.647	604.603	7.854	98.101	2.380	33.596	61.076	20.234	30.139	1.205	254.586
Март	11.116	117.443	15.221	86.605	186.497	71.107	89.127	8.133	585.250	7.862	110.533	2.860	32.950	78.953	22.145	32.552	1.317	289.170
Апр.	10.047	115.090	32.160	77.863	177.727	71.096	86.740	7.382	578.105	7.321	114.969	3.472	38.317	82.291	20.127	33.440	1.727	301.665
Мај	10.977	123.073	21.035	79.173	195.163	76.184	87.395	8.092	601.091	7.361	110.276	4.026	39.279	81.402	21.091	33.505	1.360	298.300
Јун	13.682	123.351	27.407	76.630	188.985	79.745	86.918	7.592	604.310	6.995	93.302	3.408	38.887	80.952	19.037	32.899	1.440	276.921
Јул	11.549	127.317	35.059	80.058	188.540	82.542	87.512	6.927	619.504	7.640	95.703	2.617	36.024	75.576	18.796	34.422	1.425	272.203
Авг.	10.906	133.860	37.384	78.436	186.684	84.840	90.565	7.271	629.945	7.699	86.705	2.695	35.812	78.098	17.016	35.915	1.401	265.341
Септ.	11.810	137.432	45.795	80.270	185.728	84.402	91.192	8.303	644.933	7.923	98.144	2.615	36.233	80.798	18.713	37.470	1.370	283.266
Окт.	11.536	137.761	47.901	81.786	193.065	84.647	94.796	8.370	659.863	7.311	92.604	4.069	37.535	82.496	15.848	36.479	1.518	277.861
Нов.	13.014	144.627	42.561	96.906	185.174	89.246	92.713	8.431	672.671	6.974	88.671	3.725	37.828	83.473	16.114	42.390	1.538	280.713
Дец.	13.671	156.510	46.242	118.269	206.560	96.166	92.991	8.316	738.726	8.076	87.908	1.812	42.240	85.160	18.249	46.038	1.577	291.060
2024.	12.260	145.307	44.766	100.996	188.075	102.677	99.434	7.760	701.275	8.168	78.925	4.084	47.875	84.108	18.214	43.284	1.652	286.310
Феб.	11.198	138.063	50.566	100.411	174.483	92.622	99.552	8.120	675.016	8.216	69.502	5.849	47.534	82.799	17.488	39.340	1.682	272.409

НАПОМЕНЕ:

У јануару 2022. године извршена је рекласификација депозита због измене секторске структуре за преко 2.000 правних лица, што је утицало на знатније промене у серијама података. На овај начин је извршено укључивање са шифрама делатности под којима су правна лица регистрована у Агенцији за привредне регистре.

ЛЕГЕНДА:

Сектор А	Пољопривреда, шумарство, рибарство
Сектор В	Рударство
Сектор С	Прерађивачка индустрија
Сектор Д	Снабдевање електричном енергијом, гасом, паром и климатизација
Сектор Е	Снабдевање водом; управљање отпадним водама, контролисање процеса уклањања отпада и сличне активности
Сектор F	Грађевинарство
Сектор G	Трговина на велико и трговина на мало, поправка моторних возила
Сектор H	Саобраћај и складиштење
Сектор I	Услуге смештаја и исхране
Сектор J	Информисање и комуникације
Сектор L	Пословање некретностима
Сектор M	Стручне, научне, иновационе и техничке делатности
Сектор N	Административне и помоћне услужне делатности
Сектор P	Образовање
Сектор Q	Здравство и социјална заштита
Сектор R	Уметност, забава и рекреација
Сектор S	Остале услужне делатности

Девизни депозити и девизно индексирани штедни и орочени депозити										УКУПНО (9+18+27)	
Сектор А	Сектори В, С и Е	Сектор D	Сектор F	Сектор G	Сектори H, I и J	Сектори L, M, N, R и S	Сектори P и Q	Укупно (19 до 26)			
19	20	21	22	23	24	25	26	27	28		
3.693	65.595	4.209	19.008	39.706	26.821	38.376	1.267	198.674	361.016	2010.	
4.915	79.468	4.847	23.801	37.106	41.699	40.070	1.347	233.253	423.267	2011.	
4.819	75.755	7.599	27.567	48.879	36.456	39.708	1.680	242.463	431.874	2012.	
3.963	66.330	9.862	16.535	42.350	34.234	25.067	2.643	200.984	422.259	2013.	
3.542	78.331	12.966	19.031	44.149	36.332	28.875	1.005	224.232	483.363	2014.	
3.583	86.855	15.510	20.986	44.770	44.636	30.195	1.101	247.635	557.238	2015.	
4.581	117.668	13.294	26.246	51.148	51.961	38.022	1.709	304.630	662.702	2016.	
7.065	107.400	10.358	26.338	58.764	49.651	44.929	1.704	306.209	704.631	2017.	
5.435	132.894	7.697	37.784	55.940	121.721	50.947	1.423	413.840	882.252	2018.	
5.740	127.622	6.178	49.225	65.373	66.586	50.023	1.687	372.434	893.975	2019.	
6.890	174.026	5.964	52.579	77.243	53.841	64.341	1.906	436.789	1.128.792	2020.	
10.419	195.048	7.687	62.369	86.489	75.336	77.588	2.467	517.404	1.275.230	2021.	
6.986	218.360	22.180	92.836	87.605	87.222	82.841	2.721	600.751	1.439.923	2022.	
6.029	204.295	21.944	92.786	93.191	108.935	82.991	2.464	612.636	1.642.421	2022.	
7.586	203.689	11.169	83.294	86.613	78.369	75.758	2.463	548.943	1.249.459	Март	
7.517	197.499	11.262	82.747	87.268	81.893	85.529	2.365	556.081	1.253.446	Апр.	
7.973	207.112	11.107	85.470	87.625	80.314	84.862	2.437	566.901	1.249.492	Мај	
7.469	203.767	8.770	81.820	85.080	79.857	82.408	2.448	551.620	1.230.505	Јун	
7.855	204.606	9.443	81.824	86.104	90.753	84.445	2.701	567.733	1.250.840	Јул	
7.772	219.842	9.524	89.244	85.763	91.819	82.793	2.512	589.268	1.306.531	Авг.	
7.558	216.945	11.631	87.940	97.217	93.295	81.474	2.645	598.705	1.339.724	Септ.	
6.956	230.959	11.874	85.385	90.991	94.048	84.426	2.681	607.320	1.382.821	Окт.	
7.225	226.512	17.739	85.290	93.501	95.471	81.009	2.553	609.299	1.397.230	Нов.	
6.986	218.360	22.180	92.836	87.605	87.222	82.841	2.721	600.751	1.439.923	Дец.	
7.614	215.447	20.263	91.958	82.918	91.331	87.111	2.627	599.270	1.408.587	2023.	
7.934	220.229	23.359	92.070	83.532	93.663	84.793	2.595	608.175	1.467.364	Јан.	
7.310	219.955	27.277	88.996	87.725	104.027	83.780	2.376	621.447	1.495.867	Феб.	
7.710	217.965	25.942	89.978	83.883	103.594	82.447	2.421	613.940	1.493.710	Март	
6.416	223.065	28.047	88.931	84.017	108.248	86.740	2.355	627.818	1.527.209	Апр.	
6.140	206.294	23.970	86.832	85.629	109.617	80.996	2.218	601.697	1.482.928	Мај	
6.008	230.564	24.569	81.602	89.814	112.973	82.172	2.264	629.965	1.521.672	Јун	
6.373	217.852	26.479	82.679	89.603	114.811	85.929	2.337	626.064	1.521.351	Јул	
6.860	216.929	26.947	88.169	89.492	115.564	82.868	2.545	629.375	1.557.574	Авг.	
7.036	230.340	25.939	88.498	92.240	111.608	85.975	2.555	644.190	1.581.913	Септ.	
6.637	234.885	27.189	93.213	99.439	110.149	85.565	2.569	659.646	1.613.029	Окт.	
6.029	204.295	21.944	92.786	93.191	108.935	82.991	2.464	612.636	1.642.421	Нов.	
7.212	211.468	27.232	92.805	104.579	113.101	87.791	2.546	646.734	1.634.319	Дец.	
6.807	227.016	25.023	89.866	102.697	113.690	84.690	2.530	652.319	1.599.743	2024.	
										Јан.	
										Феб.	

Табела 1.1.10.

Потраживања банака од немонетарних сектора

(износ у милионима динара, стање крајем периода)

	Динарска потраживања																						
	Пласмани							Хартије од вредности							По каматама и накнадама								
	Друге финансијске организације	Локални ниво власти	Јавна предузећа	Привредна друштва	Становништво	Непрофитне и друге организације	Укупно (1 до 6)	Друге финансијске организације	Локални ниво власти	Јавна предузећа	Привредна друштва	Становништво	Непрофитне и друге организације	Укупно (8 до 13)	Друге финансијске организације	Локални ниво власти	Јавна предузећа	Привредна друштва	Становништво	Непрофитне и друге организације	Укупно (15 до 20)	Акције предузећа	
	1	2	3	4	5	6	7	8	9	10	11	12	13	14	15	16	17	18	19	20	21	22	
2008.	5.643	656	7.725	191.958	93.704	1.053	300.738	130	0	8	14.488	83	4	14.713	126	25	91	7.595	1.073	33	8.944	1.855	
2009.	5.735	438	9.489	172.586	100.627	1.296	290.170	163	0	0	15.485	43	5	15.696	579	24	149	10.219	1.419	48	12.440	2.844	
2010.	7.426	5.068	15.204	282.799	156.142	185	466.824	905	0	590	15.270	31	1	16.798	416	40	136	15.051	1.644	11	17.299	1.564	
2011.	14.447	8.409	24.715	241.192	193.937	362	483.063	735	94	267	17.195	27	0	18.318	649	53	150	19.581	2.007	11	22.451	1.383	
2012.	15.452	8.332	20.332	238.569	226.013	987	509.686	555	4.113	1.743	15.452	36	0	21.900	801	65	150	18.803	2.597	17	22.432	1.434	
2013.	14.975	7.386	22.134	173.578	252.316	358	470.747	531	4.426	305	10.241	63	0	15.567	1.449	54	153	14.515	2.985	16	19.172	1.281	
2014.	5.365	9.538	25.110	238.394	293.042	482	571.930	80	4.146	471	4.374	12	1	9.086	476	48	1.921	12.134	3.723	22	18.324	1.882	
2015.	6.404	7.538	15.547	188.620	321.271	403	539.783	2.370	3.624	1.994	3.453	10	1	11.452	285	67	1.161	12.212	3.907	26	17.657	1.353	
2016.	6.248	6.685	10.229	191.223	390.309	1.088	605.782	1.173	3.094	273	4.439	6	1	8.987	260	43	764	9.966	3.906	30	14.970	1.569	
2017.	5.297	3.707	14.296	172.660	465.146	1.008	662.115	1.019	2.551	178	894	4	1	4.647	84	18	395	3.445	2.694	24	6.662	1.103	
2018.	5.016	2.731	13.404	164.732	541.952	1.167	729.002	468	1.965	226	1.577	19	0	4.254	67	11	348	2.298	2.882	33	5.640	494	
2019.	5.328	3.588	16.289	159.476	611.657	1.530	797.869	4.215	1.381	393	1.027	9	0	7.025	85	12	277	1.723	3.408	38	5.544	1.102	
2020.	5.058	5.302	30.213	241.759	688.680	224	971.236	4.197	1.019	22.480	2.140	17	0	29.854	71	29	288	1.985	6.713	31	9.118	1.039	
2021.	5.185	4.646	54.861	294.033	744.379	320	1.103.423	6.231	590	22.294	2.129	45	0	31.289	100	29	285	1.457	5.884	41	7.797	997	
2022.	5.730	1.217	56.079	244.893	768.308	252	1.076.479	1.502	282	18.551	2.053	49	0	22.436	94	72	307	1.567	5.410	36	7.485	938	
2023.	6.104	1.546	49.554	225.478	791.206	155	1.074.042	1.201	236	12.709	1.873	31	0	16.051	95	88	302	1.914	5.540	34	7.973	885	
2022.																							
Март	5.284	4.969	62.432	293.279	754.168	214	1.120.346	739	544	22.195	2.021	47	0	25.546	109	46	280	1.383	5.962	42	7.822	994	
Апр.	5.136	4.730	66.905	296.294	759.755	223	1.133.042	1.525	529	22.150	1.968	30	0	26.201	67	60	278	1.416	5.910	43	7.775	994	
Мај	5.113	4.905	64.279	294.631	768.698	213	1.137.840	1.526	524	22.069	1.951	17	0	26.086	105	63	293	1.429	5.942	38	7.870	943	
Јун	5.250	4.798	62.845	288.681	774.150	219	1.135.943	1.478	334	21.916	1.904	11	0	25.643	110	70	279	1.399	5.899	34	7.790	948	
Јул	5.131	4.800	56.594	288.370	776.969	156	1.132.020	1.480	313	21.912	1.925	6	0	25.636	118	79	271	1.507	5.937	35	7.948	938	
Авг.	5.076	1.519	58.694	273.635	778.466	171	1.117.560	1.484	304	21.867	1.950	14	0	25.619	104	69	287	1.522	5.914	42	7.937	938	
Септ.	5.133	1.482	56.517	266.437	777.356	190	1.107.115	1.488	290	21.967	1.976	10	0	25.730	115	75	285	1.597	5.853	42	7.966	932	
Окт.	5.185	1.415	57.665	254.716	777.259	167	1.096.408	1.492	271	23.705	1.986	6	0	27.461	104	78	282	1.489	5.868	41	7.861	932	
Нов.	4.833	1.294	56.953	248.908	773.877	265	1.086.130	1.497	260	18.536	1.971	15	0	22.278	108	77	284	1.564	5.657	43	7.731	938	
Дец.	5.730	1.217	56.079	244.893	768.308	252	1.076.479	1.502	282	18.551	2.053	49	0	22.436	94	72	307	1.567	5.410	36	7.485	938	
2023.																							
Јан.	5.614	1.111	55.963	236.680	765.864	239	1.065.471	1.507	261	18.608	1.962	50	0	22.388	99	74	282	1.638	5.706	38	7.837	939	
Феб.	5.629	1.141	56.880	231.637	762.214	251	1.057.751	1.513	244	15.112	1.970	46	0	18.884	117	73	287	1.761	5.784	41	8.062	936	
Март	5.531	1.355	56.256	224.460	764.188	245	1.052.035	1.523	220	12.772	1.975	42	0	16.532	117	84	359	1.764	5.680	45	8.050	936	
Апр.	5.370	1.377	53.470	220.778	765.252	245	1.046.493	1.638	208	12.770	1.969	31	0	16.615	90	91	320	1.671	5.641	36	7.849	931	
Мај	5.217	1.303	55.191	213.834	769.692	251	1.045.488	1.641	183	12.792	1.923	9	0	16.548	118	95	338	1.655	5.665	31	7.902	887	
Јун	5.345	1.326	52.166	210.726	774.814	207	1.044.583	1.647	177	12.762	1.919	4	0	16.509	113	128	285	1.717	5.717	32	7.993	880	
Јул	5.286	1.623	50.735	207.820	779.482	206	1.045.152	1.654	162	12.743	1.877	2	0	16.437	114	111	331	1.776	5.831	30	8.192	880	
Авг.	5.329	1.572	50.005	203.050	783.828	187	1.043.972	1.660	161	12.778	1.935	14	0	16.550	105	109	312	1.822	5.877	31	8.256	885	
Септ.	5.424	1.526	48.701	205.417	785.971	179	1.047.218	1.667	163	12.742	1.951	14	0	16.537	124	112	299	1.835	5.920	31	8.320	885	
Окт.	5.452	1.502	47.856	207.974	790.642	167	1.053.594	1.191	266	12.728	1.971	13	0	16.169	113	131	326	1.952	5.917	32	8.471	885	
Нов.	5.377	1.577	53.655	208.118	791.879	160	1.060.766	1.196	252	12.715	1.939	11	0	16.113	110	94	381	1.899	5.712	31	8.228	882	
Дец.	6.104	1.546	49.554	225.478	791.206	155	1.074.042	1.201	236	12.709	1.873	31	0	16.051	95	88	302	1.914	5.540	34	7.973	885	
2024.																							
Јан.	5.960	1.504	48.412	222.770	794.011	239	1.072.896	1.206	219	12.704	1.827	31	0	15.987	124	88	283	1.980	5.796	31	8.261	885	
Феб.	6.006	1.764	47.999	221.207	798.795	259	1.076.031	1.210	198	12.258	1.825	33	0	15.524	133	90	280	1.929	5.653	33	8.119	901	

НАПОМЕНЕ:

Од децембра 2014. године извршена је преklasификација институционалних јединица. На основу табела секторизације приказаних на интернет страници НБС https://nbs.rs/sr_RS/drugi-nivo-navigacije/statistika/sekt_klasifikacija/ извршена је подела по институционалним секторима у складу са Европским системом рачуна (ESA 2010). Критеријум власништва, контроле и управљања се користи за распоређивање предузећа на привредна друштва или јавна предузећа. Због тога је крајем 2014. забележено веће учешће кредита јавним предузећима у укупним кредитима у односу на претходне године.

Девизно индексирана и девизна потраживања																						УКУПНА ПОТРАЖИВАЊА (7+14+21+22+29+36+43+44)	Резервисања за губитке		
Пласмани						Хартije од вредности						По каматама и накнадама						Акције предузећа	Укупна потраживања предузећа	Укупна потраживања станoвништва					
Друге финансијске организације	Локални ниво власти	Јавна предузећа	Привредна друштва	Станoвништво	Непрофитне и друге организације	Укупно (23 до 28)	Друге финансијске организације	Локални ниво власти	Јавна предузећа	Привредна друштва	Станoвништво	Непрофитне и друге организације	Укупно (30 до 35)	Друге финансијске организације	Локални ниво власти	Јавна предузећа	Привредна друштва				Станoвништво		Непрофитне и друге организације	Укупно (37 до 42)	
23	24	25	26	27	28	29	30	31	32	33	34	35	36	37	38	39	40	41	42	43	44	45	46	47	
7.880	8.548	17.621	417.654	331.725	2.244	785.672	0	0	0	613	0	0	613	22	15	20	2.973	1.594	15	4.639	21	1.117.196	74.457	19.813	2008.
7.386	11.051	40.610	547.914	358.138	4.581	969.680	0	0	0	492	0	0	492	34	20	63	5.146	2.117	35	7.415	0	1.298.737	94.853	27.133	2009.
20.897	12.983	53.532	634.595	410.746	452	1.133.206	102	0	0	1.260	0	0	1.362	168	15	58	8.036	2.640	14	10.931	0	1.647.983	116.033	31.773	2010.
22.062	17.125	72.885	723.373	402.684	390	1.238.519	83	0	0	2.371	0	0	2.454	217	32	69	10.657	3.087	2	14.064	0	1.780.252	166.015	34.837	2011.
23.058	19.129	83.900	832.518	420.533	555	1.379.693	68	56	0	1.787	0	0	1.911	276	35	83	9.097	3.506	2	12.999	0	1.950.055	168.899	41.304	2012.
25.566	22.407	75.297	802.390	414.906	534	1.341.100	63	51	0	1.037	0	0	1.151	1.979	36	73	9.042	3.396	3	14.529	0	1.863.547	183.240	49.306	2013.
14.973	20.907	139.609	704.711	424.610	579	1.305.389	90	556	0	903	0	0	1.549	42	38	468	8.731	3.227	6	12.513	0	1.920.672	200.849	55.312	2014.
14.326	20.340	148.611	778.421	430.777	967	1.393.442	0	595	0	197	0	0	792	171	18	817	8.189	3.086	5	12.285	0	1.976.765	234.593	58.923	2015.
18.937	20.954	103.906	796.955	441.579	929	1.383.260	1.548	569	0	189	0	0	2.306	101	19	1.032	5.561	2.820	17	9.551	0	2.026.425	197.117	61.339	2016.
21.022	20.891	75.478	829.502	435.024	240	1.382.158	2.312	438	0	85	0	0	2.834	18	18	451	3.798	1.324	0	5.609	0	2.065.128	102.790	37.575	2017.
20.444	21.659	92.725	908.648	471.080	400	1.514.956	0	328	0	63	0	0	390	5	22	596	2.961	1.339	1	4.924	0	2.259.660	65.842	38.255	2018.
20.901	25.741	109.927	998.629	495.295	394	1.650.886	0	222	0	37	0	0	259	0	17	359	1.787	952	1	3.117	0	2.465.801	47.553	38.174	2019.
23.399	23.362	113.034	1.008.706	545.554	325	1.714.380	0	128	0	8	0	0	137	1	15	424	2.870	2.031	1	5.342	0	2.731.106	50.764	46.081	2020.
19.679	20.291	141.693	1.047.112	622.174	164	1.851.112	0	41	0	3	0	0	44	2	8	54	1.701	1.726	1	3.492	0	2.998.154	43.844	51.914	2021.
36.665	23.205	194.861	1.152.100	682.150	158	2.089.140	118	25	0	3	0	0	145	21	14	77	1.741	1.593	1	3.447	0	3.200.071	48.001	53.950	2022.
38.413	20.894	189.214	1.204.555	675.448	178	2.128.702	0	8	0	3	0	0	11	67	25	109	2.060	1.622	0	3.884	0	3.231.548	50.949	57.310	2022.
20.448	19.405	187.257	1.057.904	636.345	157	1.921.515	0	32	0	3	0	0	35	1	8	197	1.646	1.755	1	3.607	0	3.079.866	43.072	53.158	Март
31.132	22.426	194.530	1.058.168	640.924	155	1.947.335	115	32	0	3	0	0	151	5	11	84	1.688	1.746	1	3.534	0	3.119.032	42.326	53.704	Апр.
30.826	22.166	210.365	1.066.788	646.504	152	1.976.801	115	33	0	3	0	0	151	3	8	82	1.615	1.746	1	3.454	0	3.153.146	42.417	54.533	Мај
32.820	22.087	207.363	1.092.147	652.734	152	2.007.302	116	33	0	3	0	0	152	2	7	126	1.662	1.747	1	3.545	0	3.181.324	42.190	54.555	Јун
36.622	22.190	211.327	1.115.249	658.248	151	2.043.787	116	33	0	3	0	0	152	5	11	107	1.664	1.750	1	3.538	0	3.214.019	41.910	55.248	Јул
35.172	22.016	207.856	1.131.933	664.513	148	2.061.638	116	24	0	3	0	0	143	3	10	112	1.632	1.734	1	3.492	0	3.217.327	42.821	53.993	Авг.
32.941	21.507	203.910	1.153.937	670.230	165	2.082.690	116	24	0	3	0	0	144	1	9	144	1.690	1.714	1	3.558	0	3.228.134	45.399	54.684	Септ.
33.729	21.233	202.423	1.158.581	674.816	156	2.090.939	117	24	0	3	0	0	144	1	53	127	1.794	1.719	1	3.694	0	3.227.439	44.694	55.389	Окт.
33.764	21.102	207.165	1.161.459	678.497	158	2.102.146	117	24	0	3	0	0	145	0	11	114	1.786	1.715	1	3.627	0	3.222.994	46.415	53.792	Нов.
36.665	23.205	194.861	1.152.100	682.150	158	2.089.140	118	25	0	3	0	0	145	21	14	77	1.741	1.593	1	3.447	0	3.200.071	48.001	53.950	Дец.
33.461	22.987	193.085	1.142.656	682.573	154	2.074.915	118	25	0	3	0	0	146	1	15	105	1.753	1.717	1	3.592	0	3.175.287	47.224	54.924	Јан.
35.149	22.699	205.127	1.138.848	682.877	150	2.084.850	118	16	0	3	0	0	138	3	13	188	1.770	1.758	1	3.734	0	3.174.356	46.801	55.740	Феб.
36.550	22.314	201.775	1.150.428	685.290	148	2.096.505	119	16	0	3	0	0	138	6	18	136	1.915	1.713	1	3.790	0	3.177.987	46.815	56.100	Март
38.073	22.135	200.668	1.146.471	687.597	167	2.095.111	0	16	0	3	0	0	19	50	27	138	2.042	1.810	1	4.067	0	3.171.085	46.256	57.079	Апр.
40.054	21.778	202.289	1.150.428	688.276	160	2.102.986	0	16	0	3	0	0	19	16	14	263	1.761	1.772	1	3.827	0	3.177.657	45.861	57.716	Мај
38.482	21.604	196.553	1.173.166	689.429	194	2.119.428	0	16	0	3	0	0	20	21	22	94	1.842	1.888	1	3.868	0	3.193.281	48.111	59.065	Јун
37.217	21.471	197.274	1.196.669	688.465	188	2.141.284	0	17	0	3	0	0	20	13	16	125	1.889	1.827	1	3.870	0	3.215.835	48.165	59.615	Јул
38.591	21.192	195.464	1.191.085	688.148	183	2.134.662	0	8	0	3	0	0	11	5	16	218	1.868	1.829	1	3.937	0	3.208.273	49.039	59.527	Авг.
35.225	21.619	186.716	1.209.594	684.690	182	2.138.025	0	8	0	3	0	0	11	65	26	207	2.177	1.855	0	4.330	0	3.215.326	48.821	59.064	Септ.
36.872	21.120	187.868	1.205.414	677.476	179	2.128.929	0	8	0	3	0	0	11	8	18	159	2.033	1.662	0	3.880	0	3.211.940	48.624	59.514	Окт.
37.326	21.102	187.274	1.197.132	674.774	185	2.117.793	0	8	0	3	0	0	11	6	15	204	2.021	1.661	0	3.908	0	3.207.702	49.878	57.214	Нов.
38.413	20.894	189.214	1.204.555	675.448	178	2.128.702	0	8	0	3	0	0	11	67	25	109	2.060	1.622	0	3.884	0	3.231.548	50.949	57.310	Дец.
44.010	20.866	175.496	1.178.704	674.659	179	2.093.914	0	8	0	3	0	0	11	2	17	121	1.975	1.626	0	3.742	0	3.195.697	49.854	57.661	Јан.
38.014	20.588	172.478	1.175.337	676.118	194	2.082.730	0	0	0	3	0	0	3	0	14	119	1.805	1.617	1	3.556	0	3.186.864	50.329	57.812	Феб.

Табела 1.1.11.

Кредити банака дати привредним друштвима по величини предузећа (износ у милионима динара, стање крајем периода)

	Динарски кредити					Девизни и девизно индексирани кредити					УКУПНО (5+10)	
	Микро	Мала	Средња	Велика	Укупно (1 до 4)	Микро	Мала	Средња	Велика	Укупно (6 до 9)		
	1	2	3	4	5	6	7	8	9	10		
2018.	29.614	40.009	27.016	51.505	148.144	147.215	265.234	234.734	249.568	896.751	1.044.896	2018.
2019.	31.636	43.304	27.147	40.237	142.325	163.538	288.487	281.670	254.148	987.843	1.130.167	2019.
2020.	44.627	82.652	61.546	37.143	225.968	159.610	258.164	308.390	270.267	996.432	1.222.400	2020.
2021.	57.513	98.700	71.270	47.975	275.457	144.867	271.675	332.512	283.322	1.032.377	1.307.834	2021.
2022.	43.943	81.413	59.426	38.942	223.725	122.841	289.383	355.903	368.658	1.136.785	1.360.510	2022.
2023.	38.823	71.508	41.373	46.453	198.156	117.783	276.238	389.422	402.984	1.186.427	1.384.583	2023.
2022.												2022.
Март	57.872	97.473	71.901	49.989	277.235	146.503	266.351	339.025	292.314	1.044.193	1.321.429	Март
Апр.	57.390	97.536	74.239	49.584	278.749	144.074	265.881	337.068	296.656	1.043.679	1.322.429	Апр.
Мај	51.928	99.102	76.291	48.004	275.324	119.764	270.518	343.178	318.236	1.051.696	1.327.020	Мај
Јун	49.076	98.458	73.293	48.795	269.622	116.547	270.783	358.492	330.759	1.076.581	1.346.203	Јун
Јул	48.351	95.428	73.642	53.267	270.688	116.447	274.686	360.771	348.588	1.100.492	1.371.180	Јул
Авг.	47.475	92.884	70.378	46.268	257.005	119.617	276.221	365.863	355.440	1.117.141	1.374.146	Авг.
Септ.	46.920	90.242	67.488	44.719	249.369	115.957	279.007	368.803	374.661	1.138.427	1.387.796	Септ.
Окт.	45.998	87.388	64.270	39.675	237.331	118.478	282.920	361.614	379.736	1.142.749	1.380.080	Окт.
Нов.	44.816	84.762	60.890	40.256	230.725	119.175	286.564	363.182	376.647	1.145.568	1.376.292	Нов.
Дец.	43.943	81.413	59.426	38.942	223.725	122.841	289.383	355.903	368.658	1.136.785	1.360.510	Дец.
2023.												2023.
Јан.	43.363	78.417	56.642	36.928	215.349	124.568	285.351	351.901	368.273	1.130.092	1.345.442	Јан.
Феб.	41.557	76.366	54.503	37.617	210.042	122.976	286.188	350.826	366.793	1.126.782	1.336.825	Феб.
Март	40.118	75.014	51.803	36.725	203.660	108.943	288.317	371.340	368.064	1.136.664	1.340.324	Март
Апр.	39.696	72.322	48.431	37.841	198.289	109.329	280.568	375.552	367.080	1.132.528	1.330.817	Апр.
Мај	39.364	70.626	47.036	35.690	192.717	111.755	277.023	377.843	369.852	1.136.473	1.329.190	Мај
Јун	39.044	69.283	45.887	34.744	188.957	116.792	284.544	382.648	373.822	1.157.806	1.346.763	Јун
Јул	39.259	67.550	44.375	35.088	186.271	121.693	287.518	372.260	400.111	1.181.582	1.367.853	Јул
Авг.	36.577	66.868	40.960	37.398	181.803	108.819	278.974	381.663	406.926	1.176.381	1.358.184	Авг.
Септ.	37.119	67.669	40.176	37.835	182.799	109.348	282.424	383.270	420.124	1.195.165	1.377.964	Септ.
Окт.	37.601	68.405	39.871	38.844	184.720	111.006	274.951	386.774	416.967	1.189.698	1.374.418	Окт.
Нов.	37.904	69.686	38.765	39.146	185.502	112.539	276.897	385.752	405.621	1.180.808	1.366.310	Нов.
Дец.	38.823	71.508	41.373	46.453	198.156	117.783	276.238	389.422	402.984	1.186.427	1.384.583	Дец.
2024.												2024.
Јан.	38.233	70.884	40.699	49.173	198.989	121.033	270.258	376.320	396.395	1.164.006	1.362.995	Јан.
Феб.	38.295	71.701	40.712	48.721	199.429	120.066	269.277	368.833	402.611	1.160.787	1.360.215	Феб.

Табела 1.1.11а.

Кредити банака дати јавним предузећима по величини предузећа
(износ у милионима динара, стање крајем периода)

	Динарски кредити					Девизни и девизно индексирани кредити					УКУПНО (5+10)	
	Микро	Мала	Средња	Велика	Укупно (1 до 4)	Микро	Мала	Средња	Велика	Укупно (6 до 9)		
	1	2	3	4	5	6	7	8	9	10		
2018.	107	999	2.803	3.211	7.120	438	1.487	9.556	79.506	90.986	98.107	2018.
2019.	120	1.916	2.038	5.657	9.732	172	1.566	9.816	93.963	105.517	115.248	2019.
2020.	131	1.721	5.184	19.663	26.699	242	1.573	7.649	100.556	110.020	136.719	2020.
2021.	64	2.461	6.176	41.192	49.893	266	1.255	7.893	128.053	137.467	187.360	2021.
2022.	250	2.841	7.188	38.307	48.586	59	1.057	4.633	184.623	190.372	238.958	2022.
2023.	104	3.169	7.454	32.169	42.896	2	949	6.280	176.755	183.986	226.882	2023.
2022.												2022.
Март	52	2.825	6.315	47.248	56.441	65	1.316	8.086	173.179	182.645	239.086	Март
Апр.	52	2.888	6.315	51.316	60.571	64	1.314	7.918	180.218	189.513	250.083	Апр.
Мај	47	2.916	6.142	47.832	56.936	62	1.243	4.143	200.023	205.471	262.408	Мај
Јун	56	2.827	6.120	46.819	55.823	61	1.238	4.318	197.103	202.720	258.542	Јун
Јул	52	2.787	6.055	40.818	49.712	61	1.247	4.363	201.586	207.257	256.969	Јул
Авг.	57	2.893	6.001	40.070	49.021	60	1.222	4.287	197.768	203.339	252.359	Авг.
Септ.	59	2.767	6.504	38.039	47.369	60	1.215	4.351	194.162	199.788	247.157	Септ.
Окт.	56	2.694	6.515	39.465	48.729	60	1.157	4.698	192.571	198.485	247.215	Окт.
Нов.	52	2.809	6.973	38.532	48.366	59	1.135	4.881	197.228	203.303	251.669	Нов.
Дец.	250	2.841	7.188	38.307	48.586	59	1.057	4.633	184.623	190.372	238.958	Дец.
2023.												2023.
Јан.	248	2.563	7.132	37.797	47.740	59	972	4.885	182.754	188.670	236.410	Јан.
Феб.	248	2.833	7.220	38.163	48.465	58	991	5.136	194.390	200.575	249.039	Феб.
Март	258	3.134	6.650	38.799	48.842	6	996	4.922	191.452	197.376	246.218	Март
Апр.	258	3.316	6.635	36.609	46.817	5	965	4.871	190.490	196.331	243.148	Апр.
Мај	257	3.195	6.426	37.021	46.898	5	904	4.169	193.063	198.141	245.039	Мај
Јун	257	3.062	6.314	35.290	44.923	5	939	4.407	187.486	192.836	237.759	Јун
Јул	250	3.047	6.485	33.778	43.560	4	1.012	4.845	187.834	193.695	237.255	Јул
Авг.	54	2.916	6.743	32.897	42.610	4	983	4.723	186.245	191.955	234.566	Авг.
Септ.	92	2.867	6.586	32.873	42.418	3	953	4.670	177.452	183.079	225.496	Септ.
Окт.	87	2.747	6.913	31.690	41.438	3	934	4.842	178.197	183.977	225.415	Окт.
Нов.	98	2.443	7.059	33.148	42.747	3	965	5.526	176.644	183.138	225.886	Нов.
Дец.	104	3.169	7.454	32.169	42.896	2	949	6.280	176.755	183.986	226.882	Дец.
2024.												2024.
Јан.	104	3.122	7.220	30.503	40.950	3	913	6.472	163.003	170.392	211.342	Јан.
Феб.	111	3.068	7.377	30.258	40.815	3	884	6.238	160.349	167.474	208.289	Феб.

Табела 1.1.12.

Потраживања банака од привреде по уговореној заштити од ризика и валутној структури

(износ у милионима динара, стање крајем периода)

	Динарска потраживања										Девизно индексирана потраживања						
	Јавна предузећа	Привредна друштва	Без уговорене заштите	Индекс потрошачких цена	Остале уговорене заштите ¹⁾	Референтна каматна стопа	BELIBOR	BELIBOR	BELIBOR	Укупно (1+2) = (3 до 9)	Јавна предузећа	Привредна друштва	EUR ²⁾	EURIBOR	EURIBOR	EURIBOR	EURIBOR
							1m	3m	6m					1m	3m	6m	12m
1	2	3	4	5	6	7	8	9	10	11	12	13	14	15	16	17	
2008.	7,829	218,805	209,785	15,860	989				226,634	6,774	353,984	268,924					
2009.	9,643	201,129	201,900	8,728	144				210,772	33,139	495,766	424,974					
2010.	15,931	314,683	321,942	8,404	268				330,614	45,533	575,672	525,610					
2011.	25,133	279,351	297,293	6,949	242				304,484	65,090	667,828	642,730					
2012.	22,231	274,253	289,347	6,987	149				296,483	78,670	760,986	780,461					
2013.	22,592	199,615	215,505	6,540	163				222,207	70,661	735,531	750,792					
2014.	28,197	256,090	276,701	7,433	153				284,287	113,239	654,389	727,782					
2015.	18,923	205,417	217,471	6,717	152				224,339	132,779	716,846	808,042					
2016.	11,469	206,995	214,456	3,838	170				218,464	97,862	738,416	802,780					
2017.	15,010	177,964	188,346	4,512	115				192,973	73,161	772,870	828,846					
2018.	14,010	169,088	122,571	2,171	27	30,623	17,382	8,179	2,124	183,078	91,060	841,467	498,055	30,539	289,717	104,087	2,110
2019.	17,687	162,601	105,051	785	40	24,460	38,115	9,088	2,749	180,288	108,612	933,115	379,583	93,988	413,383	145,438	5,111
2020.	53,683	246,223	117,455	1,627	27	20,070	146,191	12,592	1,944	299,905	109,697	939,494	355,677	90,270	461,001	134,875	4,752
2021.	78,094	297,962	138,288	254	0	15,546	195,974	18,703	7,290	376,055	138,514	987,786	387,142	90,638	498,500	143,209	4,685
2022.	75,543	248,843	132,564	49	0	28,233	127,392	28,852	7,298	324,387	191,576	1,082,089	379,470	92,482	652,357	144,810	3,218
2023.	63,100	229,616	142,875	25	0	27,776	85,728	29,144	7,169	292,716	180,441	1,135,519	194,175	78,788	888,758	150,883	2,089
2022.																	
Март	85,559	297,025	142,732	255	0	17,049	194,060	21,482	7,006	382,584	184,382	992,978	411,850	94,226	523,562	140,696	4,953
Апр.	89,984	300,020	148,085	252	0	21,265	190,840	22,271	7,291	390,004	191,585	991,556	423,942	93,110	530,483	128,898	4,541
Мај	87,243	298,352	149,224	252	0	21,919	184,238	22,940	7,022	385,595	207,434	999,838	425,080	97,695	553,714	124,359	4,324
Јун	85,646	292,325	146,167	195	0	23,158	178,897	23,175	6,380	377,972	204,522	1,024,823	428,988	98,096	571,737	124,062	4,327
Јул	79,378	292,139	147,770	193	0	23,001	170,453	23,686	6,414	371,517	208,518	1,048,299	434,131	97,769	591,339	127,017	4,400
Авг.	81,449	277,443	146,014	192	0	22,997	160,787	24,236	4,667	358,892	205,087	1,065,469	431,845	94,194	608,600	129,502	4,243
Септ.	79,370	270,341	141,931	137	0	23,390	153,305	25,299	5,648	349,711	200,999	1,082,594	414,678	98,737	624,144	140,311	3,670
Окт.	82,253	258,522	139,775	135	0	26,087	143,398	25,740	5,639	340,775	199,556	1,087,618	408,561	97,542	634,151	142,201	3,263
Нов.	76,380	252,773	135,271	110	0	25,967	135,325	26,657	5,822	329,153	204,278	1,091,037	403,302	99,024	645,150	143,093	3,351
Дец.	75,543	248,843	132,564	49	0	28,233	127,392	28,852	7,298	324,387	191,576	1,082,089	379,470	92,482	652,357	144,810	3,218
2023.																	
Јан.	75,439	240,633	131,049	47	0	29,189	119,414	28,976	7,398	316,072	189,864	1,071,780	371,764	92,367	651,045	142,081	3,115
Феб.	72,862	235,720	126,514	45	0	32,267	113,658	27,883	8,215	308,582	202,089	1,068,296	377,004	89,048	657,706	142,248	3,075
Март	69,971	228,552	123,525	43	0	31,726	107,591	27,787	7,851	298,523	197,643	1,079,474	374,075	87,713	669,455	141,808	2,814
Апр.	67,142	224,767	129,763	41	0	29,607	99,891	24,918	7,689	291,909	196,554	1,076,228	372,227	84,757	671,054	140,930	2,753
Мај	68,855	217,764	131,224	39	0	30,459	92,313	24,708	7,876	286,620	193,629	1,079,566	367,606	81,023	676,680	144,095	2,711
Јун	65,743	214,712	130,481	37	0	29,364	87,269	24,639	8,666	280,455	187,642	1,102,553	368,216	78,267	698,663	141,384	2,649
Јул	64,338	211,823	127,781	35	0	27,610	86,657	25,559	8,519	276,161	188,448	1,126,983	213,527	93,177	858,647	146,449	2,647
Авг.	63,630	207,158	128,475	33	0	26,222	82,281	26,031	7,746	270,788	186,819	1,121,639	200,043	91,458	864,005	149,372	2,613
Септ.	62,276	209,554	124,521	31	0	27,262	86,611	25,862	7,543	271,830	177,685	1,140,941	199,134	96,002	871,056	149,236	2,227
Окт.	61,448	212,244	127,329	29	0	25,307	86,130	27,468	7,429	273,692	179,170	1,137,000	195,361	94,470	876,548	146,651	2,202
Нов.	67,284	212,307	138,167	27	0	24,350	82,059	27,674	7,313	279,590	178,592	1,128,097	193,230	84,329	878,409	147,233	2,155
Дец.	63,100	229,616	142,875	25	0	27,776	85,728	29,144	7,169	292,716	180,441	1,135,519	194,175	78,788	888,758	150,883	2,089
2024.																	
Јан.	61,933	226,928	144,108	23	0	27,974	81,014	28,850	6,891	288,860	166,734	1,104,176	180,780	77,338	862,532	147,202	2,001
Феб.	61,073	225,325	145,392	23	0	27,819	76,705	29,846	6,615	286,399	163,800	1,100,289	181,893	78,527	853,432	147,256	1,981

¹⁾ Од јануара 2018. године уведена је додатна категоризација у оквиру уговорене заштите од ризика и валутне структуре, чиме су из колоне „Остале уговорене заштите“ издвојена потраживања индексирана референтном каматном стопом и BELIBOR-ом (1m BELIBOR, 3m BELIBOR и 6m BELIBOR).

²⁾ Од јануара 2018. године уведена је додатна категоризација у оквиру уговорене заштите од ризика и валутне структуре, чиме су из колоне „EUR“ издвојена потраживања индексирана EURIBOR-ом (1m EURIBOR, 3m EURIBOR, 6m EURIBOR и 12m EURIBOR).

НАПОМЕНЕ:

Од децембра 2014. године извршена је рекласификација институционалних јединица. На основу табела секторизације приказаних на интернет страници НБС https://nbs.rs/_RS/drugi-nivo-navigacije/statistika/sekt_klasifikacija/ извршена је подела по институционалним секторима у складу са Европским системом рачуна (ESA 2010). Критеријум власништва, контроле и управљања се користи за распоређивање предузећа на привредна друштва или јавна предузећа. Због тога је крајем 2014. забележено веће учешће кредита јавним предузећима у укупним кредитима у односу на претходне године.

Девизно индексирана потраживања				Девизна потраживања								УКУПНО (10+21+28)	
USD	CHF	Остале валуте	Укупно (11+12) = (13 до 20)	Јавна предузећа	Привредна друштва	EUR	USD	CHF	Остале валуте	Укупно (22+23) = (24 до 27)			
18	19	20	21	22	23	24	25	26	27	28	29		
2.647	31.302	57.885	360.758	10.867	64.362	55.541	17.146	2.203	338	75.229	662.621	2008.	
11.844	21.499	70.588	528.905	7.535	57.786	52.996	9.761	2.232	332	65.321	804.998	2009.	
12.939	22.468	60.188	621.205	8.057	68.218	62.094	10.881	2.904	397	76.275	1.028.095	2010.	
12.786	18.003	59.398	732.917	7.865	68.573	61.738	9.481	4.828	390	76.437	1.113.839	2011.	
8.558	16.771	33.865	839.656	5.313	82.416	71.741	10.244	5.534	210	87.729	1.223.868	2012.	
6.676	11.448	37.277	806.193	4.708	76.937	69.243	8.368	4.017	19	81.646	1.110.046	2013.	
9.851	10.430	19.565	767.628	26.838	59.955	70.420	12.307	4.045	21	86.794	1.138.708	2014.	
19.439	10.391	11.753	849.625	16.649	69.961	76.554	5.951	4.084	21	86.610	1.160.575	2015.	
20.183	7.095	6.220	836.278	7.076	64.289	65.878	3.760	1.709	18	71.365	1.126.108	2016.	
12.087	3.420	1.678	846.031	2.768	60.514	61.460	1.041	767	15	63.283	1.102.287	2017.	
5.647	2.084	288	932.527	2.261	70.205	70.884	1.059	509	15	72.466	1.188.071	2018.	
2.607	1.530	87	1.041.727	1.673	67.338	67.978	933	85	15	69.011	1.291.027	2019.	
2.031	568	17	1.049.190	3.762	72.091	74.884	942	13	14	75.853	1.424.949	2020.	
1.977	133	17	1.126.300	3.233	61.030	61.947	2.298	12	5	64.263	1.566.618	2021.	
1.219	109	0	1.273.665	3.363	71.755	72.955	2.158	4	0	75.117	1.673.168	2022.	
1.173	95	0	1.315.960	8.883	71.099	78.227	1.750	4	0	79.982	1.688.658	2023.	
1.944	130	0	1.177.361	3.071	66.574	67.030	2.596	12	7	69.645	1.629.590	Март	
2.037	130	0	1.183.140	3.029	68.303	68.616	2.691	12	13	71.332	1.644.477	Апр.	
1.971	128	0	1.207.272	3.014	68.568	68.630	2.928	12	12	71.582	1.664.448	Мај	
2.004	132	0	1.229.345	2.966	68.989	68.778	3.151	12	14	71.956	1.679.273	Јун	
2.027	134	0	1.256.817	2.916	68.617	68.339	3.173	12	10	71.533	1.699.867	Јул	
2.040	133	0	1.270.556	2.880	68.100	67.971	2.991	12	8	70.980	1.700.428	Авг.	
1.918	135	0	1.283.593	3.055	73.036	73.069	3.004	12	6	76.091	1.709.394	Септ.	
1.324	129	2	1.287.173	2.995	72.760	72.777	2.962	11	6	75.755	1.703.703	Окт.	
1.260	129	6	1.295.316	3.001	72.211	72.753	2.450	4	5	75.212	1.699.680	Нов.	
1.219	109	0	1.273.665	3.363	71.755	72.955	2.158	4	0	75.117	1.673.168	Дец.	
1.166	106	0	1.261.644	3.327	72.631	73.829	2.125	4	0	75.958	1.653.674	2023.	
1.196	107	0	1.270.385	3.227	72.325	73.357	2.190	4	0	75.552	1.654.519	Јан.	
1.146	106	0	1.277.117	4.268	72.872	75.037	2.099	4	0	77.140	1.652.781	Феб.	
955	107	0	1.272.782	4.252	72.288	74.516	2.020	4	0	76.540	1.641.231	Март	
960	108	12	1.273.195	8.922	72.626	79.481	2.063	4	0	81.548	1.641.363	Апр.	
922	91	0	1.290.194	9.006	72.459	79.404	2.056	4	0	81.464	1.652.113	Мај	
889	94	0	1.315.431	8.951	71.577	78.519	2.005	4	0	80.528	1.672.121	Јун	
874	94	0	1.308.457	8.863	71.317	78.167	2.009	4	0	80.180	1.659.425	Јул	
879	92	0	1.318.627	9.238	70.833	78.039	2.028	4	0	80.071	1.670.528	Авг.	
784	93	60	1.316.170	8.858	70.450	77.303	2.000	4	0	79.308	1.669.170	Септ.	
1.180	93	60	1.306.689	8.887	71.059	78.029	1.912	4	0	79.946	1.666.225	Окт.	
1.173	95	0	1.315.960	8.883	71.099	78.227	1.750	4	0	79.982	1.688.658	Нов.	
962	94	0	1.270.909	8.883	76.506	83.594	1.792	4	0	85.390	1.645.160	Дец.	
909	92	0	1.264.089	8.797	76.856	83.858	1.791	4	0	85.653	1.636.141	2024.	
												Јан.	
												Феб.	

Табела 1.1.13.

Потраживања банака од становништва по уговореној заштити од ризика и валутној структури

(износ у милионима динара, стање крајем периода)

	Динарска потраживања									Девизно индексирана потраживања				
	Без уговорене заштите	Индекс потрошачких цена	Остале уговорене заштите ¹⁾	Референтна каматна стопа	BELIBOR 1m	BELIBOR 3m	BELIBOR 6m	Укупно (1 до 7)	Од тога: предузетници	EUR ²⁾	EURIBOR 1m	EURIBOR 3m	EURIBOR 6m	EURIBOR 12m
	1	2	3	4	5	6	7	8	8a	9	10	11	12	13
2008.	91.492	1.325	2.043					94.860	11.617	228.777				
2009.	99.640	969	1.481					102.089	10.602	256.169				
2010.	155.940	633	1.245					157.818	12.486	291.371				
2011.	193.673	413	1.885					195.971	10.190	292.972				
2012.	224.233	356	4.057					228.646	11.220	309.920				
2013.	248.406	208	6.750					255.364	9.005	315.690				
2014.	291.290	356	5.131					296.777	16.533	325.820				
2015.	321.975	192	3.021					325.188	10.941	333.405				
2016.	392.610	132	1.479					394.222	12.012	351.860				
2017.	460.575	56	7.214					467.845	11.716	365.840				
2018.	299.489	58	20	6.999	35	104.930	133.323	544.854	12.810	116.796	48	40.889	249.905	1.508
2019.	333.862	4	16	5.143	56	136.319	139.675	615.074	14.300	116.304	251	66.970	307.192	1.219
2020.	375.769	4	14	5.456	12.605	156.935	144.628	695.410	27.301	124.656	280	90.281	328.065	839
2021.	417.928	0	12	5.126	21.970	183.975	121.296	750.307	39.723	140.184	172	136.228	343.634	635
2022.	474.365	0	11	920	13.254	193.271	91.945	773.766	39.215	191.525	331	164.495	324.184	409
2023.	537.755	0	11	1.489	4.385	178.834	74.302	796.777	37.965	149.077	143	162.441	358.625	3.760
2022.														
Март	429.746	0	12	4.695	20.831	189.847	115.046	760.177	40.578	143.802	168	146.886	343.500	588
Апр.	444.266	0	12	1.007	19.796	192.684	107.931	765.696	41.086	159.484	145	149.907	329.400	558
Мај	451.792	0	12	1.010	19.133	196.943	105.768	774.658	41.057	162.005	138	152.833	329.523	547
Јун	455.778	0	12	1.050	18.760	200.466	103.996	780.061	41.625	165.312	134	155.972	329.252	531
Јул	460.010	0	12	1.040	17.966	201.832	102.052	782.912	41.243	168.635	147	158.122	329.217	521
Авг.	463.599	0	11	1.021	17.096	202.579	100.087	784.393	40.728	172.479	144	160.527	329.256	507
Септ.	465.463	0	11	974	16.243	202.589	97.937	783.219	40.390	177.091	122	162.399	328.572	490
Окт.	470.503	0	11	961	15.105	200.482	96.070	783.133	39.964	182.153	341	163.580	326.933	477
Нов.	474.327	0	11	934	14.163	195.941	94.172	779.548	39.644	187.098	338	164.079	325.369	421
Дец.	474.365	0	11	920	13.254	193.271	91.945	773.766	39.215	191.525	331	164.495	324.184	409
2023.														
Јан.	478.260	0	11	893	12.298	190.143	90.014	771.620	38.267	193.731	327	164.608	322.405	400
Феб.	481.551	0	11	924	11.371	186.289	87.898	768.043	37.463	195.616	327	164.429	321.040	393
Март	491.176	0	12	894	10.441	181.885	85.502	769.909	37.103	199.293	327	164.154	320.005	382
Апр.	514.223	0	12	868	9.065	163.379	83.378	770.925	36.897	202.191	349	164.456	319.160	375
Мај	516.976	0	12	861	8.119	168.070	81.329	775.366	36.258	199.989	359	164.979	321.279	363
Јун	528.133	0	12	879	7.302	164.733	79.475	780.535	36.380	201.907	383	165.470	320.082	354
Јул	488.065	0	11	1.723	7.618	202.385	85.512	785.314	36.244	144.705	388	168.499	369.366	4.102
Авг.	501.542	0	11	1.739	6.703	196.325	83.398	789.720	35.986	145.411	129	168.207	368.916	4.031
Септ.	513.082	0	11	1.664	6.002	189.763	81.381	791.904	36.253	145.246	115	166.883	367.162	3.977
Окт.	517.438	0	12	1.586	5.591	193.106	78.840	796.573	36.422	145.369	138	165.819	360.789	3.894
Нов.	528.647	0	11	1.557	4.972	185.796	76.618	797.602	37.057	147.049	142	162.923	359.391	3.818
Дец.	537.755	0	11	1.489	4.385	178.834	74.302	796.777	37.965	149.077	143	162.441	358.625	3.760
2024.														
Јан.	549.935	0	11	1.451	3.834	172.926	71.640	799.798	37.807	149.586	142	161.703	358.079	3.688
Феб.	563.366	0	11	1.425	3.345	166.559	69.776	804.482	38.117	151.740	92	161.550	357.697	3.602

¹⁾ Од јануара 2018. године уведена је додатна категоризација у оквиру уговорене заштите од ризика и валутне структуре, чиме су из колоне „Остале уговорене заштите“ издвојена потраживања индексирана референтном каматном стопом и BELIBOR-ом (1m BELIBOR, 3m BELIBOR и 6m BELIBOR).

²⁾ Од јануара 2018. године уведена је додатна категоризација у оквиру уговорене заштите од ризика и валутне структуре, чиме су из колоне „EUR“ издвојена потраживања индексирана EURIBOR-ом (1m EURIBOR, 3m EURIBOR, 6m EURIBOR и 12m EURIBOR).

Девизно индексирана потраживања						Девизна потраживања						УКУПНО (8+18+23)	
USD	CHF	Остале валуте	Са лимитираном девизном клаузулом (једносмерном)	Укупно (9 до 17)	Од тога: предузетници	EUR	USD	CHF	Остале валуте	Укупно (19 до 22)	Од тога: предузетници		
14	15	16	17	18	18а	19	20	21	22	23	23а	24	
80	99.639	55	4.152	332.703	34.450	581	27	8	0	616	193	428.179	2008.
67	100.244	0	3.067	359.546	33.296	676	26	8	0	710	149	462.345	2009.
60	118.753	0	2.420	412.604	31.115	744	28	10	0	783	142	571.204	2010.
32	110.489	0	1.382	404.874	30.949	860	35	2	1	897	232	601.743	2011.
30	111.895	0	1.151	422.996	32.548	1.007	35	2	0	1.044	273	652.686	2012.
1	100.788	0	795	417.273	29.553	1.000	26	2	0	1.028	225	673.665	2013.
2	100.441	12	426	426.701	24.108	1.104	28	5	0	1.136	219	724.614	2014.
0	98.902	13	352	432.673	25.783	1.154	31	5	0	1.190	255	759.050	2015.
0	91.102	10	254	443.227	27.855	1.136	32	4	0	1.172	222	838.621	2016.
0	69.196	50	86	435.173	28.879	1.171	2	2	0	1.175	190	904.192	2017.
0	61.850	7	160	471.163	33.798	1.250	3	2	0	1.256	162	1.017.273	2018.
0	2.972	0	58	494.966	34.803	1.276	4	0	0	1.281	28	1.111.321	2019.
0	2.493	0	46	546.660	31.604	921	3	0	0	924	19	1.242.994	2020.
0	2.030	13	37	622.934	26.348	963	1	2	0	967	19	1.374.207	2021.
0	1.587	0	29	682.560	28.265	1.178	3	2	1	1.184	15	1.457.510	2022.
0	1.434	0	17	675.496	28.251	1.556	14	2	2	1.574	7	1.473.847	2023.
0	1.973	34	38	636.988	25.372	1.101	4	0	6	1.112	19	1.398.276	Март
0	1.973	48	52	641.567	25.426	1.097	4	0	2	1.103	19	1.408.366	Апр.
0	1.934	63	51	647.094	25.631	1.150	3	2	1	1.156	16	1.422.907	Мај
0	1.937	86	49	653.273	26.245	1.202	4	2	1	1.209	15	1.434.542	Јун
0	1.962	0	49	658.652	26.682	1.339	5	2	0	1.347	17	1.442.911	Јул
0	1.876	0	49	664.837	26.952	1.400	6	2	1	1.409	20	1.450.640	Авг.
0	1.881	0	48	670.603	27.529	1.335	3	2	1	1.341	14	1.455.162	Септ.
0	1.740	0	30	675.254	28.192	1.276	3	2	0	1.281	26	1.459.668	Окт.
0	1.621	0	30	678.955	28.192	1.249	6	2	1	1.257	14	1.459.761	Нов.
0	1.587	0	29	682.560	28.265	1.178	3	2	1	1.184	15	1.457.510	Дец.
0	1.529	0	29	683.029	27.835	1.254	5	2	0	1.261	12	1.455.909	2023.
0	1.535	0	29	683.369	27.675	1.258	6	2	1	1.266	16	1.452.679	Јан.
0	1.508	0	28	685.697	28.348	1.293	11	2	1	1.307	15	1.456.913	Феб.
0	1.504	0	27	688.062	28.831	1.332	11	2	0	1.345	15	1.460.332	Март
0	1.518	0	21	688.508	28.865	1.526	11	2	1	1.540	15	1.465.414	Апр.
0	1.472	0	21	689.688	29.255	1.617	10	2	0	1.629	13	1.471.852	Мај
0	1.487	0	20	688.567	28.873	1.713	10	2	0	1.725	11	1.475.606	Јун
0	1.488	1	20	688.203	28.351	1.761	11	2	1	1.774	11	1.479.697	Јул
0	1.426	1	20	684.830	28.398	1.701	11	2	1	1.715	11	1.478.449	Авг.
0	1.425	1	18	677.453	28.079	1.670	11	2	0	1.684	8	1.475.710	Септ.
0	1.411	0	18	674.751	27.958	1.672	10	2	0	1.684	9	1.474.038	Окт.
0	1.434	0	17	675.496	28.251	1.556	14	2	2	1.574	7	1.473.847	Нов.
0	1.420	0	17	674.635	27.660	1.633	15	2	0	1.650	7	1.476.084	Дец.
0	1.380	0	17	676.077	27.681	1.633	22	3	1	1.658	7	1.482.218	2024.
													Јан.
													Феб.

Табела 1.1.14.

Потраживања банака од привреде по секторима привредне делатности

(износ у милионима динара, стање крајем периода)

	Динарска потраживања										Девизно индексирана и девизна потраживања		
	Сектор А	Сектори В, С и Е	Сектор Д	Сектор Ф	Сектор Г	Сектори Н, И и Ј	Сектори Л, М, Н, Р и S	Сектори Р и Q	Остала потраживања	Укупно (1 до 9)	Сектор А	Сектори В, С и Е	Сектор Д
	1	2	3	4	5	6	7	8	9	10	11	12	13
2010.	19.885	111.428	7.028	34.199	107.333	19.628	13.822	1.220	16.073	330.614	34.608	215.676	8.878
2011.	17.923	82.782	5.825	37.418	91.991	23.101	11.091	1.119	33.234	304.484	39.728	246.846	10.591
2012.	14.767	83.181	10.362	28.040	85.418	17.170	8.189	989	48.369	296.483	45.745	274.824	5.164
2013.	6.563	48.464	17.249	20.486	65.633	12.862	6.931	1.213	42.806	222.207	45.864	300.398	5.736
2014.	15.130	70.409	11.189	23.675	96.555	17.523	9.671	842	39.292	284.287	51.781	277.492	21.388
2015.	7.848	40.115	7.280	12.869	77.024	12.982	7.936	1.171	57.114	224.339	64.317	286.417	36.109
2016.	6.244	43.162	1.105	13.389	79.158	16.815	8.567	885	49.138	218.464	67.433	284.585	16.401
2017.	6.448	37.753	1.980	16.111	76.992	16.214	8.124	486	28.866	192.973	68.475	292.334	14.615
2018.	6.533	51.957	5.291	13.143	61.551	13.536	15.239	304	15.523	183.078	74.168	306.758	23.980
2019.	6.752	50.820	4.646	13.116	61.630	18.233	15.842	314	8.934	180.288	82.226	309.511	24.840
2020.	13.475	69.307	15.623	25.146	90.835	47.696	28.769	594	8.460	299.905	77.450	308.967	29.954
2021.	14.798	91.794	23.576	31.305	111.202	69.973	27.919	1.121	4.368	376.055	77.815	318.895	46.486
2022.	10.457	79.574	24.887	24.047	94.660	58.696	26.611	957	4.497	324.387	84.210	387.967	139.830
2023.	8.679	76.713	15.642	22.411	79.554	59.856	23.223	1.034	5.606	292.716	79.903	390.466	142.937
2022.													
Март	13.282	94.292	30.899	31.616	108.997	69.362	28.758	1.092	4.286	382.584	72.972	350.645	142.345
Апр.	13.295	95.569	35.536	30.360	112.594	68.764	28.403	1.112	4.372	390.004	71.770	351.430	143.519
Мај	12.837	94.983	34.909	29.928	110.900	67.234	29.132	1.111	4.561	385.595	71.515	349.608	154.272
Јун	12.598	93.176	33.194	29.691	109.254	65.573	28.899	1.136	4.449	377.972	72.092	360.137	151.350
Јул	12.533	94.416	30.544	29.594	108.085	62.423	27.926	1.107	4.888	371.517	81.389	373.462	151.656
Авг.	12.120	91.015	29.878	28.127	99.620	64.808	27.347	1.060	4.917	358.892	80.863	379.654	148.512
Септ.	12.260	87.883	28.713	27.525	97.891	62.990	26.799	1.030	4.620	349.711	82.601	388.779	150.406
Окт.	11.154	84.212	26.612	26.870	94.452	65.519	26.537	983	4.435	340.775	84.659	392.421	149.140
Нов.	11.042	81.285	25.842	24.976	95.156	58.439	26.628	965	4.820	329.153	83.733	392.999	151.076
Дец.	10.457	79.574	24.887	24.047	94.660	58.696	26.611	957	4.497	324.387	84.210	387.967	139.830
2023.													
Јан.	10.047	77.052	24.613	23.514	91.431	58.132	25.988	908	4.386	316.072	81.702	385.845	140.567
Феб.	9.609	74.851	26.610	23.377	87.702	56.050	26.005	880	3.498	308.582	79.642	378.848	152.758
Март	9.724	71.622	25.614	23.265	83.924	55.538	24.332	886	3.618	298.523	79.809	378.718	150.552
Апр.	9.394	70.188	24.009	23.267	82.334	54.542	23.726	844	3.605	291.909	78.623	377.014	149.982
Мај	9.071	69.315	24.354	21.428	79.018	55.628	23.213	803	3.789	286.620	77.104	375.761	152.822
Јун	9.158	67.888	23.148	21.893	77.239	53.589	22.971	943	3.625	280.455	79.465	377.646	148.908
Јул	8.721	69.538	21.214	21.206	75.180	52.745	22.875	875	3.807	276.161	79.501	394.356	146.360
Авг.	8.643	67.836	20.061	21.178	73.733	51.223	22.499	872	4.741	270.788	78.878	391.336	145.437
Септ.	8.479	68.302	18.335	20.925	75.196	52.747	22.033	857	4.955	271.830	79.516	393.590	141.974
Окт.	8.514	70.892	16.802	20.972	74.892	53.285	22.138	1.178	5.019	273.692	79.369	391.441	140.173
Нов.	8.672	72.551	15.910	21.013	72.922	59.746	22.142	1.189	5.446	279.590	78.069	386.751	139.659
Дец.	8.679	76.713	15.642	22.411	79.554	59.856	23.223	1.034	5.606	292.716	79.903	390.466	142.937
2024.													
Јан.	8.791	76.536	14.397	21.368	78.966	59.816	22.443	844	5.700	288.860	77.100	385.332	142.847
Феб.	8.485	76.250	14.121	21.111	77.507	59.685	22.666	878	5.694	286.399	74.701	392.194	140.879

НАПОМЕНЕ:

У јануару 2022. године извршена је рекласификација потраживања због измене секторске структуре за преко 2.000 правних лица, што је утицало на знатније промене у серијама података. На овај начин је извршено и усклађивање са шифрама делатности под којима су правна лица регистрована у Агенцији за привредне регистре.

ЛЕГЕНДА:

Сектор А	Пољопривреда, шумарство, рибарство
Сектор В	Рударство
Сектор С	Прерађивачка индустрија
Сектор Д	Снабдевање електричном енергијом, гасом, паром и климатизација
Сектор Е	Снабдевање водом; управљање отпадним водама, контролисање процеса уклањања отпада и сличне активности
Сектор Ф	Грађевинарство
Сектор Г	Трговина на велико и трговина на мало, поправка моторних возила и мотоцикала
Сектор Н	Саобраћај и складиштење
Сектор И	Услуге смештаја и исхране
Сектор Ј	Информисање и комуникације
Сектор Л	Пословање некретнинама
Сектор М	Стручне, научне, иновационе и техничке делатности
Сектор Н	Административне и помоћне услужне делатности
Сектор Р	Образовање
Сектор Q	Здравство и социјална заштита
Сектор R	Уметност, забава и рекреација
Сектор S	Остале услужне делатности

Девизно индексирана и девизна потраживања							Укупно (10+20)	
Сектор F	Сектор G	Сектори H, I и J	Сектори L, M, N, R и S	Сектори P и Q	Остала потраживања	Укупно (11 до 19)		
14	15	16	17	18	19	20	21	
86.077	193.956	88.886	51.221	5.238	12.941	697.481	1.028.095	2010.
86.576	207.617	116.341	65.448	5.845	30.363	809.354	1.113.839	2011.
92.926	225.666	164.142	70.386	4.569	43.963	927.385	1.223.868	2012.
73.773	211.908	141.600	64.766	4.686	39.108	887.839	1.110.046	2013.
61.362	185.028	132.838	67.601	4.350	52.583	854.422	1.138.708	2014.
64.420	211.225	132.151	73.390	4.513	63.694	936.235	1.160.575	2015.
71.236	226.606	124.242	75.342	4.679	37.118	907.643	1.126.108	2016.
72.111	243.050	117.594	81.651	5.186	14.298	909.314	1.102.287	2017.
87.010	273.466	134.498	87.318	5.324	12.472	1.004.993	1.188.071	2018.
112.623	300.355	161.573	104.566	6.381	8.663	1.110.738	1.291.027	2019.
120.084	292.549	165.834	117.193	6.683	6.331	1.125.043	1.424.949	2020.
124.289	292.070	186.819	132.825	7.652	3.712	1.190.563	1.566.618	2021.
119.876	290.799	161.250	151.909	10.274	2.667	1.348.782	1.673.168	2022.
133.528	301.615	165.088	169.387	10.504	2.515	1.395.941	1.688.658	2023.
125.124	250.042	143.303	150.952	7.215	4.408	1.247.006	1.629.590	Март
122.481	252.335	149.469	151.740	7.292	4.435	1.254.473	1.644.477	Апр.
123.174	258.949	154.897	154.489	7.251	4.697	1.278.854	1.664.448	Мај
124.908	272.693	153.134	154.405	7.946	4.636	1.301.301	1.679.273	Јун
120.980	278.887	157.038	153.627	7.381	3.928	1.328.350	1.699.867	Јул
121.988	286.825	157.066	154.307	8.219	4.102	1.341.536	1.700.428	Авг.
119.504	293.165	159.610	153.518	8.137	3.964	1.359.683	1.709.394	Септ.
118.768	295.220	158.322	151.402	8.090	4.907	1.362.928	1.703.703	Окт.
119.021	294.624	162.022	153.166	10.290	3.596	1.370.527	1.699.680	Нов.
119.876	290.799	161.250	151.909	10.274	2.667	1.348.782	1.673.168	Дец.
								2023.
118.636	287.829	160.395	149.730	10.276	2.621	1.337.602	1.653.674	Јан.
118.731	293.176	159.780	150.096	10.225	2.681	1.345.937	1.654.519	Феб.
121.012	302.316	158.271	150.337	10.620	2.622	1.354.257	1.652.781	Март
118.818	302.999	157.950	150.680	10.664	2.592	1.349.322	1.641.231	Апр.
122.454	302.602	160.181	150.658	10.570	2.591	1.354.744	1.641.363	Мај
128.862	310.438	159.872	153.186	10.934	2.348	1.371.658	1.652.113	Јун
127.030	307.058	167.291	161.138	10.799	2.426	1.395.960	1.672.121	Јул
126.055	303.146	168.258	162.199	10.855	2.473	1.388.637	1.659.425	Авг.
129.529	312.421	166.515	161.808	10.814	2.532	1.398.698	1.670.528	Септ.
131.592	310.354	167.166	162.304	10.468	2.610	1.395.478	1.669.170	Окт.
132.444	305.391	166.898	164.405	10.500	2.518	1.386.634	1.666.225	Нов.
133.528	301.615	165.088	169.387	10.504	2.515	1.395.941	1.688.658	Дец.
								2024.
127.692	289.547	148.279	172.443	10.406	2.655	1.356.299	1.645.160	Јан.
125.952	285.625	149.626	167.710	10.392	2.663	1.349.742	1.636.141	Феб.

Табела 1.1.15.

Структура потраживања банака од привреде по наменама

(износ у милионима динара, стање крајем периода)

	Динарска потраживања										
	Кредити						Остала потраживања				Укупно (6 до 10)
	По транзакционим рачунима	За ликвидност и обртна средства	За извоз	Инвестициони	Остали	Укупни (1 до 5)	Пласмани и депозити	Хартије од вредности	Кamate и накнаде	Акције	
1	2	3	4	5	6	7	8	9	10	11	
2008.	21.707	80.918	50	15.080	72.103	189.857	12.742	14.496	7.685	1.855	226.634
2009.	19.901	65.117	629	16.245	64.307	166.199	15.876	15.486	10.368	2.844	210.772
2010.	24.052	142.212	8.226	20.189	82.580	277.259	20.743	15.860	15.187	1.564	330.614
2011.	32.892	118.052	2.657	21.434	65.227	240.262	25.646	17.463	19.732	1.383	304.484
2012.	28.306	121.939	1.358	29.090	52.444	233.136	25.765	17.196	18.953	1.434	296.483
2013.	20.986	80.200	226	24.380	48.169	173.961	21.751	10.546	14.668	1.281	222.207
2014.	14.922	166.612	235	26.597	30.201	238.568	24.936	4.845	14.055	1.882	284.287
2015.	15.546	106.192	1.112	26.662	25.873	175.386	28.781	5.447	13.372	1.353	224.339
2016.	14.225	106.675	862	34.143	23.392	179.298	22.155	4.713	10.730	1.569	218.464
2017.	15.360	98.923	3	35.073	17.911	167.270	19.686	1.072	3.841	1.103	192.973
2018.	16.647	93.108	0	32.401	13.109	155.264	22.871	1.802	2.646	494	183.078
2019.	15.362	83.068	0	45.446	8.180	152.056	23.710	1.420	2.001	1.102	180.288
2020.	11.726	184.889	0	47.814	8.237	252.667	19.306	24.621	2.273	1.039	299.905
2021.	12.552	252.748	0	45.566	14.483	325.350	23.544	24.423	1.742	997	376.055
2022.	16.198	193.938	0	48.825	13.350	272.311	28.661	20.603	1.873	938	324.387
2023.	17.787	164.247	0	47.407	11.612	241.052	33.980	14.582	2.217	885	292.716
2022.											
Март	15.421	256.832	0	44.679	16.744	333.676	22.035	24.215	1.663	994	382.584
Апр.	15.698	259.484	0	46.873	17.264	339.320	23.879	24.118	1.694	994	390.004
Мај	17.049	250.233	0	47.427	17.552	332.261	26.650	24.019	1.722	943	385.595
Јун	16.170	245.113	0	47.076	17.086	325.445	26.081	23.820	1.678	948	377.972
Јул	20.206	238.050	0	46.767	15.378	320.400	24.564	23.837	1.778	938	371.517
Авг.	19.946	224.115	0	46.702	15.263	306.026	26.302	23.817	1.809	938	358.892
Септ.	19.124	217.136	0	45.249	15.228	296.738	26.216	23.943	1.882	932	349.711
Окт.	18.047	206.073	0	47.946	13.994	286.060	26.321	25.692	1.770	932	340.775
Нов.	17.673	199.042	0	48.785	13.590	279.090	26.771	20.506	1.847	938	329.153
Дец.	16.198	193.938	0	48.825	13.350	272.311	28.661	20.603	1.873	938	324.387
2023.											
Јан.	17.219	184.650	0	48.894	12.326	263.089	29.554	20.570	1.920	939	316.072
Феб.	16.970	181.296	0	47.414	12.826	258.507	30.009	17.082	2.048	936	308.582
Март	14.724	177.858	0	46.857	13.063	252.502	28.215	14.748	2.123	936	298.523
Апр.	15.774	170.269	0	45.805	13.259	245.106	29.142	14.738	1.991	931	291.909
Мај	18.593	162.068	0	45.914	13.039	239.615	29.410	14.715	1.993	887	286.620
Јун	16.813	158.495	0	45.490	13.083	233.880	29.012	14.680	2.003	880	280.455
Јул	20.647	151.890	0	44.765	12.529	229.831	28.724	14.620	2.106	880	276.161
Авг.	19.820	148.546	0	44.827	11.221	224.413	28.642	14.714	2.134	885	270.788
Септ.	17.856	152.945	0	43.273	11.143	225.217	28.901	14.693	2.133	885	271.830
Окт.	18.073	153.839	0	43.377	10.870	226.158	29.672	14.699	2.277	885	273.692
Нов.	17.109	157.373	0	43.534	10.232	228.249	33.524	14.655	2.281	882	279.590
Дец.	17.787	164.247	0	47.407	11.612	241.052	33.980	14.582	2.217	885	292.716
2024.											
Јан.	19.933	162.354	0	46.464	11.188	239.939	31.243	14.531	2.262	885	288.860
Феб.	19.179	162.972	0	46.038	12.055	240.243	28.963	14.082	2.209	901	286.399

НАПОМЕНЕ:

У априлу 2019. године извршена је ревизија података за период децембар 2016 – фебруар 2019. године услед рекласификације кредита код једне банке, што је утицало на смањење стања кредита за ликвидност и обртна средства и осталих кредита, а на повећање стања инвестиционих кредита.

Девизно индексирана и девизна потраживања											УКУПНО (11+22)	
Кредити					Остала потраживања					Укупно (17 до 21)		
За ликвидност и обртна средства	За извоз	Инвестициони	За увоз	Остали	Укупно (12 до 16)	Пласмани и депозити	Хартије од вредности	Камате и накнаде	Акције			
12	13	14	15	16	17	18	19	20	21	22	23	
98.857	4.084	119.886	21.469	180.946	425.242	5.273	613	4.839	21	435.988	662.622	2008.
177.846	8.841	159.651	18.932	210.841	576.111	10.355	492	7.269	0	594.226	804.998	2009.
205.044	9.190	234.799	24.319	196.724	670.075	15.726	1.260	10.419	0	697.481	1.028.095	2010.
244.397	20.865	266.631	24.115	211.487	767.495	26.141	2.371	13.348	0	809.354	1.113.839	2011.
343.458	14.026	304.609	23.274	200.238	885.604	28.359	1.787	11.635	0	927.385	1.223.868	2012.
338.697	6.365	289.139	23.866	185.443	843.509	33.020	1.037	10.272	0	887.839	1.110.046	2013.
305.015	3.881	288.570	32.256	183.427	813.148	29.517	903	10.854	0	854.422	1.138.708	2014.
347.091	3.094	312.433	26.528	207.829	896.974	28.437	197	10.627	0	936.235	1.160.575	2015.
368.870	4.167	333.837	23.303	146.508	876.686	23.446	189	7.323	0	907.643	1.126.108	2016.
370.848	59	355.875	37.032	128.744	892.558	12.250	85	4.421	0	909.314	1.102.287	2017.
396.754	118	418.119	44.250	128.496	987.738	13.470	63	3.723	0	1.004.993	1.188.071	2018.
404.197	0	517.969	48.653	122.540	1.093.359	15.089	37	2.253	0	1.110.738	1.291.027	2019.
409.429	664	536.239	53.989	106.131	1.106.452	15.241	8	3.343	0	1.125.043	1.424.949	2020.
439.013	111	577.212	54.415	99.094	1.169.844	18.916	3	1.800	0	1.190.563	1.566.618	2021.
562.190	0	598.501	57.218	109.247	1.327.157	19.718	3	1.904	0	1.348.782	1.673.168	2022.
589.877	12	627.583	60.614	92.328	1.370.414	23.191	3	2.333	0	1.395.941	1.688.658	2023.
492.670	5	574.477	54.510	105.176	1.226.839	18.290	3	1.874	0	1.247.006	1.629.590	Март
491.800	3	571.282	56.169	113.937	1.233.192	19.467	3	1.811	0	1.254.473	1.644.477	Апр.
500.796	0	582.308	56.112	117.952	1.257.167	19.944	3	1.739	0	1.278.854	1.664.448	Мај
521.353	0	582.080	56.387	119.481	1.279.301	20.168	3	1.828	0	1.301.301	1.679.273	Јун
531.827	0	595.132	56.807	123.983	1.307.749	18.777	3	1.822	0	1.328.350	1.699.867	Јул
540.787	0	597.791	56.606	125.296	1.320.479	19.269	3	1.785	0	1.341.536	1.700.428	Авг.
557.790	0	595.206	57.257	127.962	1.338.215	19.588	3	1.877	0	1.359.683	1.709.394	Септ.
568.174	0	594.037	57.020	122.004	1.341.235	19.748	3	1.943	0	1.362.928	1.703.703	Окт.
570.859	0	601.579	56.564	119.870	1.348.871	19.732	3	1.921	0	1.370.527	1.699.680	Нов.
562.190	0	598.501	57.218	109.247	1.327.157	19.718	3	1.904	0	1.348.782	1.673.168	Дец.
557.385	0	595.854	57.784	107.739	1.318.762	16.957	3	1.880	0	1.337.602	1.653.674	Јан.
568.028	0	594.667	58.018	106.644	1.327.357	16.592	3	1.984	0	1.345.937	1.654.519	Феб.
574.514	0	593.767	59.807	105.951	1.334.040	18.136	3	2.078	0	1.354.257	1.652.781	Март
572.907	0	592.902	59.629	103.420	1.328.859	18.236	3	2.225	0	1.349.322	1.641.231	Апр.
573.724	0	593.898	64.400	102.592	1.334.614	18.080	3	2.046	0	1.354.744	1.641.363	Мај
587.645	12	602.433	63.637	96.916	1.350.642	18.881	3	2.132	0	1.371.658	1.652.113	Јун
588.898	12	620.675	62.997	102.696	1.375.278	18.638	3	2.041	0	1.395.960	1.672.121	Јул
580.636	12	623.304	61.588	102.796	1.368.336	18.184	3	2.114	0	1.388.637	1.659.425	Авг.
595.836	12	623.546	61.869	96.981	1.378.243	18.006	3	2.445	0	1.398.698	1.670.528	Септ.
591.601	12	622.343	60.754	98.964	1.373.674	19.577	3	2.223	0	1.395.478	1.669.170	Окт.
583.999	12	620.542	61.345	98.049	1.363.947	20.431	3	2.254	0	1.386.634	1.666.225	Нов.
589.877	12	627.583	60.614	92.328	1.370.414	23.191	3	2.333	0	1.395.941	1.688.658	Дец.
565.590	11	614.799	60.529	93.468	1.334.398	19.774	3	2.124	0	1.356.299	1.645.160	Јан.
561.326	10	610.613	61.331	94.980	1.328.261	19.527	3	1.952	0	1.349.742	1.636.141	Феб.

Табела 1.1.16.

Структура потраживања банака од становништва по наменама (износ у милионима динара, стање крајем периода)

	Динарска потраживања													Укупно (10 до 13)
	Кредити									Остала потраживања				
	По трансакционим рачунима	Готовински ¹⁾	Стамбени	Потрошачки	За ликвидност и обртна средства	Инвестициони	За извоз	Кредитне картице ¹⁾	Остали ¹⁾	Укупно (1 до 9)	Пласмани и депозити	Хартије од вредности	Камате и накнаде	
1	2	3	4	5	6	7	8	9	10	11	12	13	14	
2008.	20.422		1.155	8.765	3.610	3.413	0		44.071	81.437	12.267	83	1.073	94.860
2009.	18.807		1.090	10.685	4.661	2.194	11		49.964	87.410	13.217	43	1.419	102.089
2010.	19.945		1.239	12.421	9.371	1.830	0		99.690	144.495	11.647	31	1.644	157.818
2011.	22.232		1.286	13.196	9.644	3.295	1		134.462	184.116	9.821	27	2.007	195.971
2012.	25.521		2.339	8.880	8.543	5.628	0		164.652	215.562	10.451	36	2.597	228.646
2013.	26.680		2.088	7.423	6.722	4.011	0		194.117	241.042	11.274	63	2.985	255.364
2014.	26.038	183.675	1.916	5.788	17.632	4.931	0	31.019	19.605	290.603	2.438	12	3.723	296.777
2015.	25.408	212.623	1.815	8.411	11.653	6.957	0	32.694	19.477	319.038	2.233	10	3.907	325.188
2016.	23.944	272.084	1.935	10.388	15.240	9.589	0	33.241	23.053	389.474	835	6	3.906	394.222
2017.	23.492	342.038	1.289	13.540	17.373	11.343	0	32.282	22.844	464.201	945	4	2.694	467.845
2018.	23.449	406.497	919	15.981	19.248	13.940	0	31.402	29.784	541.220	732	19	2.882	544.854
2019.	22.996	482.230	791	7.347	21.298	13.529	0	30.966	31.908	611.064	593	9	3.408	615.074
2020.	19.657	547.398	1.214	10.001	44.095	12.691	0	29.173	22.914	687.143	1.537	17	6.713	695.410
2021.	18.586	601.561	1.440	9.811	55.509	13.058	0	27.861	15.384	743.209	1.169	45	5.884	750.307
2022.	19.047	630.346	1.706	10.621	52.315	13.772	0	28.594	10.966	767.366	942	49	5.410	773.766
2023.	18.804	652.620	1.621	11.896	51.215	15.993	0	28.279	9.660	790.089	1.117	31	5.540	796.777
2022.														
Март	19.970	610.447	1.491	9.605	58.029	12.917	0	26.888	13.894	753.241	926	47	5.962	760.177
Апр.	18.897	615.737	1.547	9.678	59.600	13.159	0	26.830	13.424	758.871	884	30	5.910	765.696
Мај	20.843	621.937	1.567	9.674	60.071	13.298	0	27.346	13.061	767.796	902	17	5.942	774.658
Јун	20.644	627.263	1.601	9.729	59.772	13.679	0	27.656	12.727	773.072	1.078	11	5.899	780.061
Јул	20.549	631.329	1.624	9.904	58.444	14.019	0	27.711	12.453	776.033	936	6	5.937	782.912
Авг.	21.103	633.663	1.643	9.996	56.920	13.966	0	28.101	12.123	777.515	952	14	5.914	784.393
Септ.	20.630	635.070	1.663	10.146	55.236	13.848	0	27.957	11.843	776.394	962	10	5.853	783.219
Окт.	21.517	635.199	1.704	10.273	53.909	13.799	0	28.163	11.648	776.211	1.048	6	5.868	783.133
Нов.	21.471	632.132	1.712	10.441	53.122	13.762	0	28.736	11.448	772.824	1.053	15	5.657	779.548
Дец.	19.047	630.346	1.706	10.621	52.315	13.772	0	28.594	10.966	767.366	942	49	5.410	773.766
2023.														
Јан.	21.093	627.454	1.696	10.686	51.095	13.782	0	28.355	10.734	764.894	969	50	5.706	771.620
Феб.	20.147	626.693	1.675	10.660	49.732	14.000	0	27.905	10.530	761.342	872	46	5.784	768.043
Март	20.394	629.904	1.652	10.772	48.461	14.095	0	27.668	10.358	763.304	883	42	5.680	769.909
Апр.	19.725	632.614	1.658	10.899	47.576	14.258	0	27.444	10.185	764.360	892	31	5.641	770.925
Мај	21.411	636.255	1.639	10.958	46.544	14.139	0	27.729	10.081	768.755	937	9	5.665	775.366
Јун	20.891	640.515	1.611	11.082	46.900	14.764	0	27.883	10.068	773.713	1.101	4	5.717	780.535
Јул	21.259	643.704	1.775	11.285	47.135	15.256	0	27.933	9.976	778.324	1.157	2	5.831	785.314
Авг.	21.782	647.188	1.638	11.489	46.868	15.378	0	28.301	9.993	782.637	1.191	14	5.877	789.720
Септ.	21.188	648.991	1.651	11.508	47.615	15.848	0	28.108	9.934	784.842	1.129	14	5.920	791.904
Окт.	21.664	651.212	1.648	11.607	48.677	16.231	0	28.458	9.911	789.408	1.234	13	5.917	796.573
Нов.	19.915	652.582	1.649	11.738	49.859	16.191	0	28.935	9.825	790.695	1.184	11	5.712	797.602
Дец.	18.804	652.620	1.621	11.896	51.215	15.993	0	28.279	9.660	790.089	1.117	31	5.540	796.777
2024.														
Јан.	21.467	653.024	1.593	11.931	51.408	15.771	0	28.117	9.599	792.909	1.102	31	5.756	799.798
Феб.	20.754	658.355	1.566	11.962	52.299	15.619	0	27.978	9.175	797.706	1.089	33	5.653	804.482

¹⁾ Од децембра 2014. године категорија "Готовински кредити" и "Кредити по кредитним картицама" се приказују издвојено, и искључују се из категорије „Остали кредити“. Револвинг кредити су приказани у оквиру категорије "Остали кредити".

НАПОМЕНЕ:

У априлу 2019. године извршена је ревизија података за период децембар 2016 – фебруар 2019. године услед рекласификације кредита код једне банке, што је утицало на смањење стања кредита за ликвидност и обртна средства и осталих кредита, а на повећање стања инвестиционих кредита.

Девизно индексирана и девизна потраживања														УКУПНО (14+28)	
Кредити										Остала потраживања			Укупно (24 до 27)		
Готовински ¹⁾	Стамбени	Потрошачки	За ликвидност и обртна средства	Инвестици- они	За извоз	За увоз	Кредитне картице ¹⁾	Остали ¹⁾	Укупно (15 до 23)	Пласмани и депозити	Хартије од вредности	Камате и накнаде			
15	16	17	18	19	20	21	22	23	24	25	26	27	28	29	
	161.974	19.214	12.111	22.774	2	69		113.892	330.035	1.671	0	1.612	333.319	428.179	2008.
	190.458	28.863	13.679	25.855	3	83		97.104	356.045	2.072	0	2.138	360.256	462.345	2009.
	254.988	31.342	12.809	30.147	1	38		79.313	408.639	2.087	0	2.660	413.386	571.204	2010.
	274.693	26.635	12.389	28.334	17	32		58.363	400.463	2.200	0	3.109	405.771	601.743	2011.
	307.369	21.619	16.043	29.118	2	59		43.928	418.138	2.372	0	3.530	424.040	652.685	2012.
	313.005	17.895	16.645	31.629	1	17		33.192	412.383	2.498	0	3.421	418.302	673.666	2013.
13.911	335.054	14.201	13.615	32.581	0	15	2.007	12.519	423.903	685	0	3.250	427.837	724.614	2014.
10.697	344.694	11.422	14.661	35.292	0	20	1.935	11.341	430.061	695	0	3.106	433.862	759.050	2015.
7.292	357.906	9.199	15.667	39.805	0	38	1.629	9.496	441.031	531	0	2.837	444.399	838.621	2016.
4.022	354.604	8.174	13.571	46.520	0	26	1.333	6.365	434.616	386	0	1.346	436.348	904.192	2017.
3.289	383.012	9.001	13.971	54.761	0	20	1.309	5.351	470.714	320	0	1.384	472.419	1.017.273	2018.
2.895	399.838	10.448	14.907	60.934	0	14	1.380	4.675	495.091	150	0	1.006	496.247	1.111.321	2019.
2.840	449.340	12.375	14.588	61.290	0	10	939	3.939	545.322	165	0	2.098	547.584	1.242.994	2020.
2.900	527.257	13.558	16.072	57.564	0	9	967	3.632	621.960	158	0	1.782	623.900	1.374.207	2021.
2.755	581.714	13.352	21.472	58.589	0	5	1.182	2.871	681.941	154	0	1.648	683.743	1.457.510	2022.
2.724	574.011	14.274	22.585	58.226	0	0	1.338	2.036	675.193	190	0	1.687	677.070	1.473.847	2023.
2.785	541.966	13.401	16.430	56.976	0	9	985	3.460	636.013	277	0	1.810	638.099	1.398.276	Март
2.750	546.378	13.385	16.575	57.064	0	9	1.067	3.460	640.688	185	0	1.798	642.671	1.408.366	Апр.
2.724	551.507	13.433	17.096	56.909	0	4	1.130	3.455	646.259	194	0	1.797	648.250	1.422.907	Мај
2.731	556.660	13.559	17.806	57.065	0	4	1.191	3.475	652.493	191	0	1.797	654.482	1.434.542	Јун
2.647	561.376	13.547	18.441	57.261	0	6	1.330	3.397	658.006	192	0	1.801	659.999	1.442.911	Јул
2.592	567.015	13.559	19.047	57.348	0	9	1.387	3.327	664.285	176	0	1.786	666.247	1.450.640	Авг.
2.548	571.917	13.501	19.856	57.580	0	4	1.326	3.267	670.000	177	0	1.766	671.944	1.455.162	Септ.
2.754	575.530	13.476	20.721	57.724	0	5	1.256	3.123	674.590	173	0	1.773	676.535	1.459.668	Окт.
2.730	578.824	13.409	21.021	58.063	0	4	1.257	2.967	678.275	168	0	1.769	680.212	1.459.761	Нов.
2.755	581.714	13.352	21.472	58.589	0	5	1.182	2.871	681.941	154	0	1.648	683.743	1.457.510	Дец.
2.621	582.453	13.210	21.327	58.695	0	3	1.259	2.802	682.369	148	0	1.772	684.290	1.455.909	2023.
2.622	582.428	13.069	21.418	59.164	0	6	1.256	2.720	682.683	138	0	1.814	684.635	1.452.679	Јан.
2.642	583.011	13.107	22.511	59.872	0	6	1.218	2.667	685.033	201	0	1.770	687.004	1.456.913	Феб.
2.600	584.038	13.273	23.330	60.188	0	5	1.289	2.632	687.355	186	0	1.865	689.407	1.460.332	Март
2.596	584.040	13.349	23.647	60.499	0	5	1.307	2.590	688.032	187	0	1.829	690.048	1.465.414	Апр.
2.810	584.331	13.499	24.073	60.522	0	4	1.373	2.533	689.145	227	0	1.945	691.317	1.471.852	Мај
2.857	583.823	13.586	23.862	60.132	0	0	1.481	2.458	688.199	208	0	1.885	690.292	1.475.606	Јун
2.854	584.151	13.711	23.521	59.704	0	0	1.535	2.396	687.872	217	0	1.888	689.977	1.479.697	Јул
2.805	581.437	13.791	23.225	59.369	0	0	1.473	2.328	684.428	201	0	1.916	686.545	1.478.449	Авг.
2.742	575.467	13.911	22.667	58.769	0	0	1.433	2.203	677.191	222	0	1.724	679.137	1.475.710	Септ.
2.731	573.054	14.090	22.576	58.471	0	0	1.444	2.131	674.498	213	0	1.725	676.436	1.474.038	Окт.
2.724	574.011	14.274	22.585	58.226	0	0	1.338	2.036	675.193	190	0	1.687	677.070	1.473.847	Нов.
2.492	574.394	14.255	22.095	57.821	0	0	1.416	1.936	674.409	185	0	1.692	676.285	1.476.084	Дец.
2.431	576.004	14.382	22.081	57.710	0	0	1.414	1.851	675.872	180	0	1.683	677.736	1.482.218	2024.
															Јан.
															Феб.

Табела 1.1.17.

Новчана маса М1, по секторима (износ у милионима динара, стање крајем периода)

	Новчана маса М1							
	Друге финансијске организације	Локални ниво власти	Јавна предузећа	Привредна друштва	Становништво	Непрофитне и друге организације	Укупно (1 до 6)	
	1	2	3	4	5	6	7	
1999.	99	337	570	5.027	7.943	803	14.779	1999.
2000.	630	1.441	1.025	8.243	13.953	1.734	27.026	2000.
2001.	889	3.511	2.157	17.874	30.333	3.469	58.233	2001.
2002.	150	5.157	6.178	26.520	51.627	4.183	93.815	2002.
2003.	531	1.322	6.853	34.796	52.158	3.643	99.303	2003.
2004.	1.022	5.119	10.134	36.555	54.750	3.678	111.258	2004.
2005.	1.487	5.935	9.893	55.232	67.104	5.298	144.949	2005.
2006.	3.707	9.473	9.330	81.749	89.807	6.024	200.090	2006.
2007.	4.176	9.998	14.765	107.999	104.595	7.340	248.873	2007.
2008.	6.846	11.281	9.321	76.634	132.049	4.613	240.744	2008.
2009.	5.143	8.837	11.097	83.004	144.669	5.677	258.427	2009.
2010.	9.334	9.129	10.183	79.869	139.190	5.581	253.286	2010.
2011.	7.237	8.404	8.547	89.145	174.399	5.963	293.694	2011.
2012.	8.680	12.650	11.705	97.474	171.760	6.430	308.699	2012.
2013.	17.508	22.166	15.214	126.304	199.500	7.573	388.265	2013.
2014.	13.540	29.182	40.337	118.502	220.057	9.250	430.868	2014.
2015.	11.577	34.323	54.876	147.871	245.714	10.113	504.475	2015.
2016.	12.858	41.959	57.397	187.638	295.976	12.028	607.857	2016.
2017.	8.226	48.788	63.973	218.119	315.919	14.647	669.673	2017.
2018.	10.294	47.234	58.730	284.231	375.899	15.944	792.332	2018.
2019.	9.088	36.828	48.710	332.583	458.190	18.203	903.603	2019.
2020.	12.643	38.622	82.004	437.447	624.177	25.189	1.220.082	2020.
2021.	9.938	48.850	60.671	523.164	732.804	25.671	1.401.097	2021.
2022.	13.570	45.456	59.102	532.898	758.668	26.021	1.435.715	2022.
2023.	17.676	42.456	93.392	648.578	918.269	31.157	1.751.528	2023.
2022.								2022.
Март	14.405	51.443	51.007	493.069	645.100	26.725	1.281.750	Март
Апр.	12.340	53.569	42.616	468.146	651.713	27.388	1.255.772	Апр.
Мај	11.856	57.814	53.204	485.699	637.539	27.283	1.273.395	Мај
Јун	12.322	62.864	43.379	475.620	648.441	26.817	1.269.444	Јун
Јул	13.151	59.738	42.853	466.129	671.776	27.956	1.281.603	Јул
Авг.	13.500	58.432	42.025	488.060	666.113	27.830	1.295.960	Авг.
Септ.	13.721	57.227	43.343	486.720	682.180	26.568	1.309.759	Септ.
Окт.	15.775	50.161	48.974	505.443	682.071	26.812	1.329.237	Окт.
Нов.	15.462	52.013	51.854	513.956	682.052	26.695	1.342.031	Нов.
Дец.	13.570	45.456	59.102	532.898	758.668	26.021	1.435.715	Дец.
2023.								2023.
Јан.	14.757	40.004	54.036	504.496	708.487	27.435	1.349.214	Јан.
Феб.	13.869	44.400	97.607	517.393	723.243	27.570	1.424.082	Феб.
Март	14.419	48.855	70.122	525.474	733.705	27.516	1.420.090	Март
Апр.	15.454	46.819	82.809	505.637	755.026	27.753	1.433.498	Апр.
Мај	16.371	40.933	68.627	539.744	740.793	31.600	1.438.068	Мај
Јун	18.242	51.333	74.921	536.466	759.202	31.697	1.471.860	Јун
Јул	22.281	46.605	85.156	541.079	768.837	31.881	1.495.840	Јул
Авг.	21.640	45.053	83.436	552.963	769.284	31.272	1.503.647	Авг.
Септ.	21.297	45.283	85.501	565.594	813.997	32.237	1.563.908	Септ.
Окт.	18.510	47.271	84.510	581.275	798.809	32.118	1.562.493	Окт.
Нов.	20.276	47.108	77.062	599.136	838.537	32.246	1.614.365	Нов.
Дец.	17.676	42.456	93.392	648.578	918.269	31.157	1.751.528	Дец.
2024.								2024.
Јан.	20.308	34.644	90.725	613.880	859.220	31.784	1.650.561	Јан.
Феб.	18.972	36.747	87.057	591.033	871.796	33.616	1.639.221	Феб.

НАПОМЕНЕ:

Од децембра 2014. године извршена је прекласификација институционалних јединица. На основу табела секторизације приказаних на интернет страници НБС https://nbs.rs/sr_RS/drugi-nivo-navigacije/statistika/sekt_klasifikacija/ извршена је подела по институционалним секторима у складу са Европским системом рачуна (ESA 2010). Критеријум власништва, контроле и управљања се користи за распоређивање предузећа на привредна друштва или јавна предузећа. Због тога је крајем 2014. забележено веће учешће кредита јавним предузећима у укупним кредитима у односу на претходне године.

Табела 1.1.18.

Новчана маса М2, по секторима (износ у милионима динара, стање крајем периода)

	Новчана маса М2							
	Друге финансијске организације	Локални ниво власти	Јавна предузећа	Привредна друштва	Становништво	Непрофитне и друге организације	Укупно (1 до 6)	
	1	2	3	4	5	6	7	
1999.	428	456	840	7.386	8.389	1.177	18.676	1999.
2000.	928	1.557	1.666	11.899	14.667	2.177	32.894	2000.
2001.	1.634	3.730	3.077	23.644	31.892	4.120	68.097	2001.
2002.	1.173	5.572	10.344	33.446	55.155	5.206	110.896	2002.
2003.	1.824	8.119	10.500	42.660	56.389	5.402	124.894	2003.
2004.	2.805	14.331	14.968	50.575	57.898	5.632	146.209	2004.
2005.	4.038	17.436	18.601	73.947	70.192	7.966	192.180	2005.
2006.	10.388	23.550	24.678	115.144	95.190	10.016	278.966	2006.
2007.	13.745	20.978	31.906	197.946	114.542	11.368	390.485	2007.
2008.	42.881	24.067	25.376	152.961	142.624	7.116	395.025	2008.
2009.	39.252	25.177	29.376	177.587	157.069	8.307	436.768	2009.
2010.	27.981	18.654	27.395	175.575	152.549	8.341	410.495	2010.
2011.	34.435	19.240	32.399	199.101	193.753	8.986	487.914	2011.
2012.	33.426	25.279	22.831	199.967	189.390	9.823	480.717	2012.
2013.	36.249	32.919	27.923	205.612	233.172	11.693	547.566	2013.
2014.	27.597	39.917	58.206	216.711	258.114	13.343	613.888	2014.
2015.	31.017	40.085	77.702	248.540	291.078	14.054	702.475	2015.
2016.	29.722	46.982	88.148	282.155	346.341	14.960	808.309	2016.
2017.	30.364	54.952	93.164	309.997	365.409	18.122	872.007	2017.
2018.	35.502	52.788	82.583	390.818	436.363	19.773	1.017.826	2018.
2019.	53.591	46.995	63.840	461.170	537.191	23.808	1.186.596	2019.
2020.	59.909	47.120	95.864	602.564	716.722	31.619	1.553.797	2020.
2021.	70.866	62.738	77.672	685.615	836.479	34.628	1.767.998	2021.
2022.	69.839	63.757	80.006	774.027	854.359	34.558	1.876.546	2022.
2023.	92.834	55.609	136.940	900.212	1.054.781	40.618	2.280.993	2023.
2022.								2022.
Март	62.715	71.135	68.351	638.448	732.986	34.774	1.608.408	Март
Апр.	58.539	74.254	60.217	643.252	737.901	35.374	1.609.536	Апр.
Мај	60.742	79.001	70.874	627.813	721.804	35.490	1.595.724	Мај
Јун	59.484	84.685	60.946	633.432	733.768	34.743	1.607.058	Јун
Јул	63.771	81.665	60.818	636.376	757.830	35.465	1.635.925	Јул
Авг.	65.189	83.838	60.338	670.769	753.017	35.606	1.668.757	Авг.
Септ.	65.110	83.123	61.109	693.323	769.768	34.656	1.707.090	Септ.
Окт.	68.422	75.770	70.173	718.087	770.043	35.001	1.737.496	Окт.
Нов.	69.202	77.443	72.755	730.264	773.452	34.974	1.758.090	Нов.
Дец.	69.839	63.757	80.006	774.033	854.341	34.558	1.876.534	Дец.
2023.								2023.
Јан.	75.776	65.763	77.949	745.342	727.767	36.064	1.728.661	Јан.
Феб.	73.855	70.814	121.408	751.335	823.773	36.435	1.877.619	Феб.
Март	73.903	75.636	109.641	778.289	836.426	36.452	1.910.347	Март
Апр.	77.350	73.932	123.825	769.613	860.441	36.668	1.941.827	Апр.
Мај	77.226	74.358	110.342	799.558	846.867	40.562	1.948.914	Мај
Јун	77.584	80.049	121.667	770.044	867.119	40.832	1.957.294	Јун
Јул	88.948	73.558	132.899	768.593	878.831	41.235	1.984.063	Јул
Авг.	93.071	72.590	131.297	773.371	881.729	40.513	1.992.571	Авг.
Септ.	93.717	72.508	133.034	804.208	929.628	41.391	2.074.487	Септ.
Окт.	90.629	70.869	131.395	815.592	917.525	41.658	2.067.668	Окт.
Нов.	90.010	64.670	122.572	837.569	967.658	42.010	2.124.488	Нов.
Дец.	92.834	55.609	136.940	900.212	1.054.781	40.618	2.280.993	Дец.
2024.								2024.
Јан.	94.263	50.605	134.038	860.697	1.000.393	41.507	2.181.504	Јан.
Феб.	92.779	57.321	126.240	827.765	1.016.646	43.028	2.163.780	Феб.

НАПОМЕНЕ:

Од децембра 2014. године извршена је прекласификација институционалних јединица. На основу табела секторизације приказаних на интернет страници НБС https://nbs.rs/sr_RS/drugi-nivo-navigacije/statistika/sekt_klasifikacija/ извршена је подела по институционалним секторима у складу са Европским системом рачуна (ESA 2010). Критеријум власништва, контроле и управљања се користи за распоређивање предузећа на привредна друштва или јавна предузећа. Због тога је крајем 2014. забележено веће учешће кредита јавним предузећима у укупним кредитима у односу на претходне године.

Табела 1.1.19.

Новчана маса М3, по секторима (износ у милионима динара, стање крајем периода)

	Новчана маса М3							
	Друге финансијске организације	Локални ниво власти	Јавна предузећа	Привредна друштва	Становништво	Непрофитне и друге организације	Укупно (1 до 6)	
	1	2	3	4	5	6	7	
1999.	540	457	1.086	11.508	8.976	2.379	24.946	1999.
2000.	1.931	1.566	3.938	35.220	17.675	4.874	65.204	2000.
2001.	2.400	3.739	4.724	54.086	52.886	7.579	125.414	2001.
2002.	1.803	5.632	14.152	62.237	101.096	6.571	191.491	2002.
2003.	3.481	8.205	16.572	83.786	126.127	6.560	244.731	2003.
2004.	5.152	14.356	23.432	103.956	168.611	7.369	322.876	2004.
2005.	8.645	17.478	31.660	129.986	260.328	10.773	458.870	2005.
2006.	18.472	23.561	34.083	190.028	355.851	12.475	634.470	2006.
2007.	26.501	21.018	39.738	306.509	496.143	13.962	903.871	2007.
2008.	84.505	24.856	47.890	269.099	557.195	8.606	992.151	2008.
2009.	91.373	25.337	53.608	299.397	723.246	12.609	1.205.570	2009.
2010.	82.894	19.194	49.393	314.042	884.616	10.639	1.360.777	2010.
2011.	73.650	19.895	55.502	370.190	969.390	11.816	1.500.444	2011.
2012.	69.239	25.578	49.636	385.382	1.099.239	12.730	1.641.804	2012.
2013.	73.636	33.431	54.519	372.411	1.167.012	15.874	1.716.882	2013.
2014.	46.999	42.849	93.562	389.822	1.256.415	18.543	1.848.190	2014.
2015.	42.986	44.940	120.312	436.964	1.305.349	18.958	1.969.508	2015.
2016.	45.113	50.823	138.849	523.853	1.417.297	21.117	2.197.052	2016.
2017.	46.516	58.023	141.777	564.001	1.439.832	25.277	2.275.425	2017.
2018.	63.612	55.329	189.805	692.447	1.576.114	28.546	2.605.853	2018.
2019.	77.972	49.743	90.767	803.208	1.768.222	33.634	2.823.546	2019.
2020.	92.285	49.542	123.891	1.006.873	2.018.327	43.831	3.334.749	2020.
2021.	104.003	65.388	115.007	1.162.085	2.284.648	46.919	3.778.049	2021.
2022.	113.135	66.780	128.571	1.322.152	2.359.622	46.915	4.037.175	2022.
2023.	165.706	58.755	202.185	1.443.480	2.625.120	52.981	4.548.227	2023.
2022.								2022.
Март	102.958	73.820	109.269	1.142.054	2.191.465	46.568	3.666.134	Март
Апр.	98.339	76.917	104.471	1.150.840	2.211.640	47.173	3.689.381	Апр.
Мај	100.226	81.609	110.967	1.150.339	2.196.901	47.108	3.687.150	Мај
Јун	98.028	87.298	101.952	1.139.945	2.224.690	47.139	3.699.053	Јун
Јул	107.027	84.299	104.266	1.156.165	2.256.647	48.110	3.756.514	Јул
Авг.	108.109	86.466	106.125	1.209.996	2.256.251	48.385	3.815.332	Авг.
Септ.	107.603	85.788	110.954	1.238.360	2.268.316	47.211	3.858.231	Септ.
Окт.	111.902	78.672	121.785	1.270.287	2.266.129	47.025	3.895.800	Окт.
Нов.	110.151	80.416	122.186	1.286.641	2.270.357	46.675	3.916.426	Нов.
Дец.	113.135	66.780	128.571	1.322.152	2.359.622	46.915	4.037.175	Дец.
2023.								2023.
Јан.	120.783	68.827	129.330	1.289.925	2.320.086	48.018	3.976.969	Јан.
Феб.	121.065	73.921	175.731	1.302.030	2.346.945	49.371	4.069.064	Феб.
Март	120.687	78.717	171.202	1.335.011	2.348.654	48.717	4.102.988	Март
Апр.	124.115	76.972	187.183	1.316.868	2.371.994	49.047	4.126.178	Апр.
Мај	125.576	77.579	191.242	1.361.564	2.359.746	52.710	4.168.417	Мај
Јун	128.110	83.224	192.841	1.310.356	2.383.250	52.778	4.150.560	Јун
Јул	141.007	76.788	202.016	1.335.962	2.400.139	54.235	4.210.146	Јул
Авг.	149.567	75.737	194.811	1.336.453	2.406.584	53.396	4.216.548	Авг.
Септ.	151.548	75.670	198.783	1.365.129	2.467.238	54.460	4.312.828	Септ.
Окт.	150.745	74.039	196.510	1.393.060	2.458.996	53.793	4.327.143	Окт.
Нов.	152.571	67.811	186.889	1.429.668	2.522.023	54.405	4.413.366	Нов.
Дец.	165.706	58.755	202.185	1.443.480	2.625.120	52.981	4.548.227	Дец.
2024.								2024.
Јан.	179.877	53.730	215.063	1.424.695	2.597.961	53.851	4.525.176	Јан.
Феб.	173.240	60.472	199.707	1.403.111	2.621.845	55.910	4.514.284	Феб.

НАПОМЕНЕ:

Од децембра 2014. године извршена је рекласификација институционалних јединица. На основу табела секторизације приказаних на интернет страници НБС https://nbs.rs/sr_RS/drugi-nivo-navigacije/statistika/sekt_klasifikacija/ извршена је подела по институционалним секторима у складу са Европским системом рачуна (ESA 2010). Критеријум власништва, контроле и управљања се користи за распоређивање предузећа на привредна друштва или јавна предузећа. Због тога је крајем 2014. забележено веће учешће кредита јавним предузећима у укупним кредитима у односу на претходне године.

Табела 1.1.20.

Штедња становништва

(износ у милионима динара, стање крајем периода)

	Динарска штедња			Девизно индексирана и девизна штедња			Укупна штедња (3+6)	
	Краткорочна	Дугорочна	Укупно (1+2)	Краткорочна	Дугорочна	Укупно (4+5)		
	1	2	3	4	5	6		
1999.	2.783	369	3.152	100.830	9.883	110.713	113.865	1999.
2000.	2.823	444	3.267	163.160	26.976	190.136	193.403	2000.
2001.	6.909	642	7.551	214.207	46.454	260.661	268.212	2001.
2002.	9.688	1.078	10.766	326.557	55.044	381.601	392.367	2002.
2003.	9.554	735	10.289	363.704	51.152	414.856	425.144	2003.
2004.	2.783	369	3.152	100.830	9.883	110.713	113.865	2004.
2005.	2.823	444	3.267	163.160	26.976	190.136	193.403	2005.
2006.	6.909	642	7.551	214.207	46.454	260.661	268.212	2006.
2007.	9.688	1.078	10.766	326.557	55.044	381.601	392.367	2007.
2008.	9.554	735	10.289	363.704	51.152	414.856	425.144	2008.
2009.	11.463	713	12.176	500.735	65.666	566.401	578.577	2009.
2010.	9.478	3.635	13.113	614.494	117.821	732.315	745.428	2010.
2011.	16.126	2.946	19.072	571.060	204.859	775.920	794.992	2011.
2012.	15.816	1.347	17.162	731.821	178.496	910.317	927.479	2012.
2013.	30.554	2.781	33.336	740.952	193.224	934.176	967.512	2013.
2014.	34.189	3.599	37.788	778.064	220.506	998.571	1.036.359	2014.
2015.	34.173	10.816	44.989	701.015	313.630	1.014.645	1.059.635	2015.
2016.	43.019	7.232	50.251	861.522	209.548	1.071.070	1.121.321	2016.
2017.	42.850	6.584	49.433	888.893	185.586	1.074.480	1.123.913	2017.
2018.	52.458	7.940	60.397	938.040	201.778	1.139.817	1.200.215	2018.
2019.	56.632	22.314	78.946	969.088	261.997	1.231.085	1.310.032	2019.
2020.	73.788	18.705	92.493	1.104.673	196.985	1.301.657	1.394.150	2020.
2021.	83.794	19.846	103.640	1.277.306	170.898	1.448.204	1.551.844	2021.
2022.	76.002	19.672	95.673	1.337.411	167.870	1.505.281	1.600.954	2022.
2023.	97.238	39.225	136.464	1.282.117	288.270	1.570.387	1.706.851	2023.
2022.								2022.
Март	69.481	18.383	87.864	1.300.196	158.304	1.458.500	1.546.364	Март
Апр.	68.464	17.697	86.161	1.319.239	154.527	1.473.766	1.559.927	Апр.
Мај	66.646	17.569	84.215	1.324.364	150.783	1.475.148	1.559.363	Мај
Јун	66.608	18.700	85.308	1.340.286	150.655	1.490.940	1.576.249	Јун
Јул	67.617	18.419	86.036	1.349.711	149.124	1.498.835	1.584.871	Јул
Авг.	68.246	18.637	86.883	1.352.732	150.523	1.503.255	1.590.138	Авг.
Септ.	68.947	18.623	87.570	1.348.412	150.154	1.498.566	1.586.136	Септ.
Окт.	68.920	19.034	87.953	1.344.185	151.919	1.496.104	1.584.058	Окт.
Нов.	72.406	18.971	91.377	1.336.970	159.958	1.496.929	1.588.305	Нов.
Дец.	76.002	19.672	95.673	1.337.411	167.870	1.505.281	1.600.954	Дец.
2023.								2023.
Јан.	78.143	19.766	97.909	1.342.915	170.775	1.513.690	1.611.599	Јан.
Феб.	80.671	19.845	100.516	1.346.607	176.579	1.523.186	1.623.702	Феб.
Март	80.437	22.272	102.708	1.323.891	188.350	1.512.241	1.614.949	Март
Апр.	81.381	24.021	105.402	1.316.017	195.548	1.511.565	1.616.968	Апр.
Мај	81.274	24.782	106.057	1.308.361	204.536	1.512.897	1.618.954	Мај
Јун	81.956	25.945	107.901	1.303.599	212.548	1.516.148	1.624.049	Јун
Јул	83.090	26.889	109.979	1.298.378	222.946	1.521.324	1.631.302	Јул
Авг.	84.030	28.395	112.425	1.291.940	232.936	1.524.876	1.637.301	Авг.
Септ.	85.419	30.191	115.610	1.294.009	243.623	1.537.632	1.653.242	Септ.
Окт.	86.454	32.248	118.701	1.291.005	250.480	1.541.485	1.660.187	Окт.
Нов.	94.414	34.688	129.102	1.288.588	265.796	1.554.384	1.683.486	Нов.
Дец.	97.238	39.225	136.464	1.282.117	288.270	1.570.387	1.706.851	Дец.
2024.								2024.
Јан.	100.231	40.927	141.158	1.300.691	296.891	1.597.582	1.738.741	Јан.
Феб.	104.506	40.332	144.838	1.317.140	288.071	1.605.211	1.750.049	Феб.

НАПОМЕНА:

Краткорочна динарска штедња приказана је без стања која су исказана на трансакционим рачунима комитената банке у динарима, док краткорочна девизна штедња у оквиру депозита по виђењу обухвата и стања исказана на трансакционим рачунима комитената банке у иностраној валути.

Табела 1.1.21.

Структура штедње становништва код банака

(износ у милионима динара, стање крајем периода)

	Динарска штедња										Укупно (6+10)
	Краткорочна					Дугорочна					
	По виђењу	До једног месеца	До три месеца	До шест месеци	До једне године	Укупно (1 до 5)	До две године	До пет година	Преко пет година	Укупно (7 до 9)	
1	2	3	4	5	6	7	8	9	10	11	
2008.	3.057	622	1.646	1.468	2.761	9.554	248	448	39	735	10.289
2009.	3.210	855	2.596	1.805	2.997	11.463	344	336	33	713	12.176
2010.	3.030	686	1.592	1.463	2.707	9.478	3.232	282	122	3.635	13.113
2011.	4.631	1.288	2.654	3.239	4.315	16.126	2.456	463	27	2.946	19.072
2012.	4.608	1.016	2.957	2.327	4.907	15.816	707	620	19	1.347	17.162
2013.	6.094	1.457	5.126	3.957	13.920	30.554	1.748	1.009	25	2.781	33.336
2014.	7.503	1.396	4.810	4.710	15.771	34.189	1.598	1.958	43	3.599	37.788
2015.	10.291	776	4.025	5.894	13.188	34.173	7.379	3.217	220	10.816	44.989
2016.	13.377	464	4.959	4.721	19.498	43.019	3.055	3.317	860	7.232	50.251
2017.	12.455	318	3.351	4.194	22.531	42.850	2.289	2.912	1.383	6.584	49.433
2018.	15.853	306	2.991	4.789	28.519	52.458	2.054	4.230	1.655	7.940	60.397
2019.	18.779	389	2.554	5.723	29.188	56.632	13.332	7.039	1.944	22.314	78.946
2020.	24.598	371	3.279	5.578	39.961	73.788	7.586	8.959	2.160	18.705	92.493
2021.	31.226	271	2.284	5.236	44.777	83.794	6.591	11.112	2.143	19.846	103.640
2022.	25.160	174	2.643	4.717	43.306	76.002	5.763	12.062	1.848	19.672	95.673
2023.	27.969	213	1.249	7.570	60.238	97.238	23.022	14.240	1.963	39.225	136.464
2022.											
Март	25.922	234	2.156	3.991	37.179	69.481	5.610	10.732	2.042	18.383	87.864
Апр.	26.452	370	1.745	3.958	35.939	68.464	5.088	10.600	2.009	17.697	86.161
Мај	25.077	326	2.240	4.334	34.669	66.646	4.988	10.580	2.001	17.569	84.215
Јун	25.789	297	1.480	4.286	34.756	66.608	5.738	10.955	2.007	18.700	85.308
Јул	26.169	259	1.459	4.700	35.030	67.617	5.432	11.026	1.961	18.419	86.036
Авг.	26.200	299	1.572	5.077	35.099	68.246	5.442	11.223	1.972	18.637	86.883
Септ.	25.933	319	1.837	5.276	35.583	68.947	5.468	11.157	1.998	18.623	87.570
Окт.	25.417	258	2.035	5.180	36.029	68.920	5.723	11.333	1.977	19.034	87.953
Нов.	25.006	252	2.022	5.011	40.115	72.406	5.803	11.278	1.890	18.971	91.377
Дец.	25.160	174	2.643	4.717	43.306	76.002	5.763	12.062	1.848	19.672	95.673
2023.											
Јан.	25.158	218	2.653	4.905	45.209	78.143	5.812	12.148	1.807	19.766	97.909
Феб.	24.745	355	3.057	4.574	47.939	80.671	5.869	12.201	1.775	19.845	100.516
Март	24.579	186	2.510	5.270	47.891	80.437	7.817	12.698	1.757	22.272	102.708
Апр.	24.387	219	2.026	5.565	49.184	81.381	9.294	12.977	1.750	24.021	105.402
Мај	24.375	212	1.416	5.928	49.343	81.274	9.668	13.114	2.000	24.782	106.057
Јун	24.593	330	1.376	5.506	50.151	81.956	10.760	13.208	1.977	25.945	107.901
Јул	24.483	293	1.614	5.571	51.128	83.090	11.994	13.001	1.894	26.889	109.979
Авг.	24.608	203	1.703	5.985	51.532	84.030	13.557	12.936	1.902	28.395	112.425
Септ.	26.257	288	1.406	6.229	51.239	85.419	15.215	13.021	1.955	30.191	115.610
Окт.	26.198	242	1.910	6.561	51.543	86.454	16.481	13.802	1.964	32.248	118.701
Нов.	26.157	827	1.196	6.666	59.569	94.414	18.702	14.008	1.979	34.688	129.102
Дец.	27.969	213	1.249	7.570	60.238	97.238	23.022	14.240	1.963	39.225	136.464
2024.											
Јан.	27.813	357	1.176	8.435	62.451	100.231	24.680	14.251	1.995	40.927	141.158
Феб.	28.252	505	2.044	7.999	65.706	104.506	23.915	14.427	1.991	40.332	144.838

НАПОМЕНА:

У табели је приказана краткорочна динарска штедња без стања која су исказана на трансакционим рачунима комитената банке у динарима, док краткорочна девизна штедња у оквиру депозита по виђењу обухвата и стања исказана на трансакционим рачунима комитената банке у страниј валути.

Девизно индексирана и девизна штедња											Укупна штедња (11+22)	
Краткорочна						Дугорочна				Укупно (17+21)		
По виђењу	До једног месеца	До три месеца	До шест месеци	До једне године	Укупно (12 до 16)	До две године	До пет година	Преко пет година	Укупно (18 до 20)		Укупно (17+21)	Укупна штедња (11+22)
12	13	14	15	16	17	18	19	20	21	22	23	
108.059	4.546	36.278	72.764	142.057	363.704	13.574	19.671	17.906	51.152	414.856	425.144	2008.
130.460	4.561	42.615	65.984	257.114	500.735	27.778	21.541	16.347	65.666	566.401	578.577	2009.
146.943	4.199	43.361	72.948	347.044	614.494	79.076	25.377	13.368	117.821	732.315	745.428	2010.
152.555	4.504	34.666	83.775	295.560	571.060	145.331	50.180	9.348	204.859	775.920	794.992	2011.
189.867	6.676	54.056	64.901	416.321	731.821	75.012	95.440	8.044	178.496	910.317	927.479	2012.
237.080	2.987	24.353	47.928	428.604	740.952	70.473	115.610	7.141	193.224	934.176	967.512	2013.
323.497	3.236	24.774	52.263	374.294	778.064	73.815	138.363	8.329	220.506	998.571	1.036.359	2014.
421.466	1.915	15.533	39.406	222.694	701.015	160.426	141.216	11.989	313.630	1.014.645	1.059.635	2015.
570.114	1.309	14.103	26.688	249.308	861.522	74.709	120.340	14.498	209.548	1.071.070	1.121.321	2016.
643.937	931	10.099	20.368	213.557	888.893	69.357	101.325	14.904	185.586	1.074.480	1.123.913	2017.
713.704	863	8.691	16.939	197.843	938.040	69.842	117.147	14.789	201.778	1.139.817	1.200.215	2018.
806.494	824	6.451	19.579	135.740	969.088	120.488	127.096	14.412	261.997	1.231.085	1.310.032	2019.
895.124	806	6.337	13.007	189.399	1.104.673	66.859	116.580	13.546	196.985	1.301.657	1.394.150	2020.
1.076.248	558	5.050	11.019	184.431	1.277.306	49.980	108.870	12.048	170.898	1.448.204	1.551.844	2021.
1.084.220	522	4.510	8.842	239.317	1.337.411	50.178	107.865	9.827	167.870	1.505.281	1.600.954	2022.
1.019.152	404	2.512	14.859	245.189	1.282.117	174.127	103.228	10.915	288.270	1.570.387	1.706.851	2023.
1.102.683	600	5.076	9.956	181.881	1.300.196	43.183	103.938	11.183	158.304	1.458.500	1.546.364	Март
1.124.530	653	4.527	10.227	179.302	1.319.239	40.836	102.569	11.121	154.527	1.473.766	1.559.927	Апр.
1.130.169	558	4.116	10.232	179.290	1.324.364	37.862	101.973	10.949	150.783	1.475.148	1.559.363	Мај
1.143.203	625	3.942	10.150	182.365	1.340.286	38.551	101.304	10.800	150.655	1.490.940	1.576.249	Јун
1.149.404	489	4.037	10.183	185.598	1.349.711	38.345	100.016	10.763	149.124	1.498.835	1.584.871	Јул
1.146.409	566	3.825	10.393	191.539	1.352.732	39.217	100.626	10.681	150.523	1.503.255	1.590.138	Авг.
1.138.855	624	3.724	10.104	195.105	1.348.412	38.748	100.795	10.612	150.154	1.498.566	1.586.136	Септ.
1.130.549	570	3.740	9.914	199.413	1.344.185	40.590	100.679	10.650	151.919	1.496.104	1.584.058	Окт.
1.101.175	632	3.460	9.640	222.064	1.336.970	45.624	104.137	10.198	159.958	1.496.929	1.588.305	Нов.
1.084.220	522	4.510	8.842	239.317	1.337.411	50.178	107.865	9.827	167.870	1.505.281	1.600.954	Дец.
1.083.804	595	5.029	8.404	245.082	1.342.915	52.725	108.456	9.594	170.775	1.513.690	1.611.599	2023.
1.081.068	576	5.999	7.637	251.327	1.346.607	56.621	110.468	9.490	176.579	1.523.186	1.623.702	Јан.
1.064.900	447	5.234	8.215	245.095	1.323.891	67.801	111.148	9.401	188.350	1.512.241	1.614.949	Феб.
1.060.593	473	4.497	8.593	241.861	1.316.017	75.319	110.752	9.477	195.548	1.511.565	1.616.968	Март
1.056.890	472	3.008	9.267	238.725	1.308.361	80.650	111.899	11.987	204.536	1.512.897	1.618.954	Апр.
1.055.061	498	2.926	9.291	235.823	1.303.599	88.506	112.250	11.793	212.548	1.516.148	1.624.049	Мај
1.051.344	480	3.309	9.978	233.267	1.298.378	98.988	111.975	11.983	222.946	1.521.324	1.631.302	Јун
1.047.713	487	3.170	11.158	229.412	1.291.940	110.207	111.239	11.490	232.936	1.524.876	1.637.301	Јул
1.051.012	503	2.916	12.491	227.086	1.294.009	121.460	110.723	11.439	243.623	1.537.632	1.653.242	Авг.
1.039.892	462	2.733	13.468	234.451	1.291.005	129.150	110.017	11.312	250.480	1.541.485	1.660.187	Септ.
1.029.519	623	2.484	14.382	241.580	1.288.588	150.340	104.367	11.089	265.796	1.554.384	1.683.486	Окт.
1.019.152	404	2.512	14.859	245.189	1.282.117	174.127	103.228	10.915	288.270	1.570.387	1.706.851	Нов.
1.032.225	435	2.698	15.009	250.325	1.300.691	184.737	101.418	10.737	296.891	1.597.582	1.738.741	Дец.
1.033.446	504	4.343	12.629	266.217	1.317.140	177.151	100.366	10.553	288.071	1.605.211	1.750.049	2024.
												Јан.
												Феб.

2. Статистика осталих финансијских посредника

Пасива

ПАСИВА	2013.	2014.	2015.	2016.	2017.	2018.	2019.	2020.	2021.	2022.				2023.			
	IV	IV	IV	IV	IV	IV	IV	IV	IV	I	II	III	IV	I	II	III	IV
Кредити и зајмови	59.804,35	56.993,63	50.434,44	55.485,71	64.528,33	75.637,75	91.947,19	104.498,76	111.259,29	110.655,21	119.437,16	127.058,17	130.774,68	129.820,17	139.498,64	141.851,99	147.812,82
краткорочни	3.761,08	2.582,08	2.680,21	6.400,35	9.263,54	6.794,21	8.061,81	2.485,59	10.296,17	10.731,10	15.317,05	15.680,44	19.773,74	21.135,83	21.640,17	18.770,54	23.121,19
у динарима	40,13	0,17	798,98	0,11	99,22	95,87									0,44	175,04	0,42
-привреда																	
-банке	40,13	0,17	798,98	0,11	99,22	95,87									0,44	175,04	0,42
-сектор државе																	
-сектор иностранства																	
-остали сектори																	
у странијој валути	3.720,95	2.581,91	1.881,24	6.400,24	9.164,32	6.698,34	8.061,81	2.485,59	10.296,17	10.731,10	15.317,05	15.680,44	19.773,74	21.135,83	21.639,73	18.595,50	23.120,77
-привреда							4,15								199,76	1,12	
-банке	3.720,95	2.581,91	1.878,69	6.399,06	9.089,59	6.698,34	5.176,64	2.485,59	7.944,53	8.376,08	10.615,12	8.641,36	10.848,40	9.307,97	9.716,96	6.110,85	6.614,39
-сектор државе																	
-сектор иностранства			2,55	1,18	74,73		2,881,02		2,351,64	2,355,02	4,701,93	7,039,07	8,925,34	11,827,86	11,723,01	12,483,53	16,506,39
-остали сектори																	
дугорочни	56.043,27	54.411,55	47.754,23	49.085,37	55.264,79	68.843,54	83.885,38	102.013,17	100.963,12	99.924,11	104.120,11	111.377,73	111.000,94	108.684,34	117.858,47	123.081,45	124.691,63
у динарима	2,41	1,96	1,11	5,62	0,56	0,11											
-привреда																	
-банке	2,41	1,96	1,11	5,62	0,56	0,11											
-сектор државе																	
-сектор иностранства																	
-остали сектори																	
у странијој валути	56.040,86	54.409,59	47.753,12	49.079,75	55.264,24	68.843,43	83.885,38	102.013,17	100.963,12	99.924,11	104.120,11	111.377,73	111.000,94	108.684,34	117.858,47	123.081,45	124.691,63
-привреда	11,46	36,29	27,97	24,69			16,26	6,34									
-банке	5.703,40	3.625,67	5.867,28	6.043,40	6.108,20	9.306,23	11.367,05	14.990,97	6.203,81	6.689,55	16.958,05	18.554,17	20.302,56	21.230,60	22.963,18	23.779,31	27.883,31
-сектор државе	761,20	420,26	124,93														
-сектор иностранства	49.564,80	50.327,37	41.732,95	43.011,66	49.156,04	59.537,20	72.502,07	87.015,86	94.759,32	93.234,56	87.162,06	92.823,56	90.698,38	87.453,75	94.895,29	99.302,14	96.808,32
-остали сектори																	
Капитал и резерве	5.983,51	2.396,31	7.818,60	8.364,36	9.258,78	9.662,75	9.428,93	8.291,84	9.116,54	9.504,65	9.336,37	9.619,92	10.956,28	11.713,50	12.036,89	12.146,42	12.761,65
-од тога:																	
Акције	80,20	80,20	80,20	80,20	118,20	118,20	118,20										
у динарима	80,20	80,20	80,20	80,20	118,20	118,20	118,20										
-банке	20,50	20,50	20,50	20,50	58,50	58,50	58,50										
-сектор иностранства	59,70	59,70	59,70	59,70	59,70	59,70	59,70										
-остали сектори																	
Удели	5.011,18	7.238,25	6.699,87	6.910,78	7.113,04	7.298,43	7.383,83	4.966,61	4.966,61	4.966,61	4.966,61	4.966,61	4.966,61	5.333,50	5.470,26	5.470,29	5.915,92
у динарима	5.011,18	7.238,25	6.699,87	6.910,78	7.113,04	7.298,43	7.383,83	4.966,61	4.966,61	4.966,61	4.966,61	4.966,61	4.966,61	5.333,50	5.470,26	5.470,29	5.915,92
-привреда		3,25	3,25	3,25	3,25	3,25	3,25	3,25	3,25	3,25	3,25	3,25	3,25	3,25	3,25	3,25	3,25
-банке	1.754,47	1.799,81	1.805,34	1.918,79	1.918,87	2.300,11	2.304,96	1.798,03	1.798,03	1.798,03	1.798,03	1.798,03	1.798,03	1.798,03	1.798,03	1.798,03	2.243,67
-холдинг компаније	3,25																
-сектор становништва	67,62	67,62	67,52	67,52	67,52	67,52	67,52	67,52	67,52	67,52	67,52	67,52	67,52	67,52	67,52	67,52	67,52
-сектор иностранства	3.185,84	5.367,57	4.823,76	4.921,21	5.123,40	4.927,54	5.008,10	3.097,81	3.097,81	3.097,81	3.097,81	3.097,81	3.097,81	3.464,70	3.601,46	3.601,48	3.601,48
-остали сектори																	
у странијој валути																	
-привреда																	
-банке																	
-холдинг компаније																	
-сектор становништва																	
-сектор иностранства																	
-остали сектори																	
Трговински кредити и аванси	131,68	141,97	165,37	180,94	158,75	260,48	310,24	590,23	765,29	650,45	721,30	885,03	897,79	796,68	895,39	1.049,63	619,86
у динарима	97,55	139,80	164,70	180,12	158,25	259,86	308,49	464,25	675,69	533,94	603,44	729,05	704,84	623,13	728,80	879,68	434,60
-привреда	84,49	120,53	146,43	164,05	128,40	218,13	267,79	395,70	560,60	431,79	494,63	625,88	609,30	546,05	626,36	799,68	357,89
-остали сектори	13,06	19,27	18,28	16,07	29,85	41,73	40,70	68,55	115,09	102,15	108,81	103,17	95,54	77,07	102,44	80,00	76,71
у странијој валути	34,13	2,17	0,67	0,82	0,51	0,62	1,75	125,98	89,60	116,51	117,85	155,97	192,95	173,56	166,59	169,95	185,26
-привреда	33,41	1,67	0,21	0,62	0,39	0,38	0,98	21,12	33,46	29,23	34,19	67,23	93,01	35,04	31,36	39,75	51,57
-остали сектори	0,72	0,50	0,46	0,20	0,11	0,25	0,77	104,86	56,14	87,28	83,66	88,74	99,95	138,52	135,23	130,20	133,69
Друге обавезе	1.542,88	1.395,36	1.845,90	2.239,18	1.375,47	1.176,67	1.228,69	921,25	1.373,60	1.276,82	1.814,27	1.947,74	1.417,66	1.932,07	2.084,21	2.688,64	2.429,55
у динарима	1.324,49	535,81	1.030,75	2.002,00	1.206,59	979,31	1.076,29	753,75	1.158,60	1.099,24	1.603,93	1.621,03	1.029,26	1.485,18	1.570,29	2.190,94	1.736,08
-привреда	1.022,88	367,19	633,75	1.048,16	882,82	639,17	876,61	528,36	836,77	672,98	887,56	854,13	602,92	949,31	922,28	932,11	1.018,61
-сектор државе	176,09	68,58	106,84	75,62	87,25	131,11	72,04	96,12	185,73	189,93	507,13	537,06	224,31	301,81	333,07	391,90	392,62
-сектор становништва	92,44	66,50	133,07	176,40	192,62	175,76	98,59	102,22	101,35	115,30	104,39	114,35	121,14	138,37	200,82	159,77	177,35
-остали сектори	32,88	33,54	157,09	701,82	43,90	33,27	29,06	27,05	34,75	121,04	104,86	115,49	80,90	95,69	114,12	707,17	147,50
у странијој валути	218,39	859,55	815,15	237,18	168,88	197,36	152,40	167,49	215,00	177,58	210,34	326,72	388,40	446,89	513,92	497,69	693,47
-привреда	109,82	756,27	696,43	107,89	61,55	77,97	73,09	68,41	128,25	93,77	125,00	160,77	149,65	148,16	169,60	174,82	284,07
-сектор државе	97,94	81,43	108,17	113,96	81,15	92,38	52,04	64,90	38,82	38,82	32,16	64,24	165,33	178,32	219,70	193,69	237,56
-сектор иностранства																	
-остали сектори	10,63	21,85	10,55	15,33	26,19	27,01	27,27	34,18	47,94	44,99	53,17	101,70	73,41	120,41	124,62	129,18	171,84
Остала пасива ¹⁾	13.821,86	19.498,31	17.199,03	12.726,50	9.380,71	7.049,47	6.677,55	7.365,36	7.232,52	7.170,70	7.392,27	7.478,36	7.453,67	7.581,94	7.723,35	7.583,24	7.880,38
УКУПНА ПАСИВА	8																

Табела 1.2.2.

Биланс привредних друштава која се баве пословима факторинга, по секторима (износ у милионима динара, стање крајем периода)

Актива

АКТИВА	2012.	2013.	2014.	2015.	2016.	2017.	2018.	2019.	2020.	2021.	2022.				2023.			
	IV	IV	IV	IV	IV	IV	IV	IV	IV	IV	I	II	III	IV	I	II	III	IV ¹⁾
Готовина у благајни	0,13	0,16	0,11	0,12	0,08	1,60	14,52	0,57	13,04	22,76	3,79	1,63	22,84	23,81	71,77	20,25	1,53	25,09
у динарима	0,07	0,12	0,09	0,10	0,06	1,60	14,52	0,57	13,04	22,76	3,79	1,63	22,84	23,81	71,77	20,25	1,53	25,09
у иностранј валути	0,06	0,04	0,03	0,02	0,02													
Трансакциони депозити	1.448,12	1.066,41	1.180,70	1.319,07	1.947,12	780,65	548,01	590,38	1.201,91	1.435,24	2.078,77	1.290,31	963,34	1.305,47	1.198,95	639,24	511,69	536,87
у динарима	1.040,57	616,56	716,51	506,02	1.011,98	511,44	194,33	251,61	824,70	741,81	837,44	772,25	613,03	674,41	692,42	419,89	463,77	487,42
у иностранј валути	407,55	449,86	464,19	813,05	935,14	269,21	353,67	338,77	377,21	693,43	1.241,33	518,07	350,31	631,06	506,53	219,36	47,92	49,45
Остали депозити	1.360,23	2.444,59	290,60	359,69	287,53	487,40	492,40	623,40	237,77	230,97	230,97	216,86	216,82	232,88	228,20	231,35	228,44	228,02
у динарима	25,00	194,57	10,00		235,92	435,79	440,79	571,79	237,77	230,97	230,97	216,86	216,82	232,88	228,05	231,35	228,44	210,44
у иностранј валути	1.335,23	2.250,02	280,60	359,69	51,61	51,61	51,61	51,61	0,00									17,58
Дужничке хартије од вредности	108,51	5,00	2.006,42	776,52	842,58	845,13	2.018,45	2.100,96	2.837,84	2.724,51	2.169,45	2.808,02	2.389,38	1.995,43	1.952,91	1.930,08	1.895,76	1.898,94
краткорочне	108,51	5,00	56,86	100,64	70,41	70,77	119,23	172,18	56,33	53,61	40,93	28,85	28,31	29,67	32,92	28,56	26,49	29,67
у динарима	108,51	5,00	56,86	57,65	43,61	57,69	101,71	130,23	24,42	21,06	6,45	2,00	2,00	2,00				
-привреда	108,51	5,00	56,86	57,65	43,61	57,69	101,71	130,23	24,42	21,06	6,45	2,00	2,00	2,00				
-остали сектори																		
у иностранј валути					42,99	26,80	13,08	17,52	41,95	31,91	32,55	34,49	26,85	26,31	29,67	32,92	28,56	26,49
-привреда					42,99	26,80	13,08	17,52	41,95	31,91	32,55	34,49	26,85	26,31	29,67	32,92	28,56	26,49
дуорочне			1.949,56	675,88	772,17	774,36	1.899,22	1.928,78	2.781,51	2.670,90	2.128,51	2.779,17	2.361,07	1.965,76	1.919,99	1.901,52	1.869,28	1.869,28
у динарима					350,80	338,37	1.392,63	1.676,44	2.529,21	2.607,80	2.065,42	1.854,18	1.436,77	1.074,22	1.028,45	1.028,45	996,90	996,90
-сектор државе					350,80	338,37	1.392,63	1.676,44	2.529,21	2.607,80	2.065,42	1.854,18	1.436,77	1.074,22	1.028,45	1.028,45	996,90	996,90
у иностранј валути			1.949,56	675,88	421,37	435,99	506,59	252,34	252,30	63,10	63,10	924,99	924,30	891,55	891,55	873,07	872,38	872,38
-сектор државе			1.949,56	675,88	421,37	435,99	506,59	252,34	252,30	63,10	63,10	924,99	924,30	891,55	891,55	873,07	872,38	872,38
-остали сектори																		
Потраживања по основу факторинга, кредита и зајмова	25.644,17	24.897,51	21.788,11	23.921,71	20.339,14	19.137,88	23.453,47	24.195,55	13.453,78	15.713,03	15.578,89	15.933,05	17.561,63	16.366,61	17.040,05	13.841,66	12.768,52	14.515,92
у динарима	4.117,17	4.401,59	4.967,06	6.675,98	7.575,65	9.964,89	13.290,51	14.156,16	5.203,92	6.791,35	7.142,17	6.702,35	6.764,96	7.708,27	8.252,95	5.957,41	4.896,01	6.913,35
-привреда	2.335,80	2.509,51	3.475,14	4.962,37	5.721,20	7.917,65	11.288,33	12.202,49	3.184,28	4.739,04	5.087,60	4.646,40	4.711,44	6.197,41	6.695,56	5.789,62	4.762,72	6.780,25
-остали финансијски посредници	3,80	3,50						36,00	16,86	14,55	14,55	14,55	14,55		49,74	11,61		
-сектор државе				0,02														
-сектор становништва		2,43	4,94	6,41	4,94	0,84	0,04	0,03	0,89	3,08	5,34	7,54	4,07	5,31	7,81	7,91	7,30	7,11
-привредна друштва у стечају	1.777,57	1.886,16	1.486,89	1.707,17	1.849,51	2.046,40	2.002,14	1.917,64	2.001,89	2.034,68	2.034,68	2.033,86	2.034,90	1.505,55	1.499,84	148,26	125,99	125,99
у иностранј валути	21.527,00	20.495,91	16.821,05	17.245,73	12.763,49	9.172,99	10.162,96	10.039,39	8.249,86	8.921,68	8.436,72	9.230,71	10.796,67	8.658,33	8.787,11	7.884,25	7.872,51	7.602,56
-привреда	20.691,54	20.188,61	16.799,07	16.117,98	12.762,84	9.172,57	10.152,85	10.004,05	8.249,56	8.867,46	8.390,73	9.224,11	10.790,60	8.653,44	8.782,15	7.879,58	7.867,97	7.588,82
-холдинг компаније	213,62																	
-сектор државе	200,71	84,54	7,06															
-сектор становништва	10,32	29,89	14,92	0,66	0,65	0,42	0,42	0,30	0,30	0,30	0,30	0,30	0,30					
-привредна друштва у стечају	397,65	186,23		1.127,09														
-сектор иностранства	13,16	6,65				9,69	35,04			53,92	45,69	6,30	5,77	4,89	4,96	4,67	4,54	13,74
Котиране акције	1.662,78	1.243,05	79,68	6,78	4,87	4,87	4,87	4,87	0,88	24,23	21,36	23,06	0,00	0,00				
у динарима	29,78	58,86	10,06	6,56	4,81	4,81	4,81	4,81	0,88	24,23	21,36	23,06						
у иностранј валути	1.633,00	1.184,19	69,63	0,22	0,06	0,06	0,06	0,06	0,00									
Некотиране акције	0,07	0,15	23,14	15,94	15,94	15,94	15,94	15,94	15,94	15,94	15,94	15,94	15,94	15,94				
у динарима	0,07	0,15	23,14	15,94	15,94	15,94	15,94	15,94	15,94	15,94	15,94	15,94	15,94	15,94				
у иностранј валути																		
Удели	111,73	169,15	21,41	21,41	21,41	0,05	93,95	93,93	234,93	442,83	483,83	524,83	524,83	483,83	483,83	483,83	483,83	483,83
у динарима	111,73	163,63	21,41	21,41	21,41	0,05	93,95	93,93	234,93	442,83	483,83	524,83	524,83	483,83	483,83	483,83	483,83	483,83
у иностранј валути		5,52																
Јединице/акције инвестиционих фондова						85,91	31,05	5,75	21,14	0,03	0,03	0,03	0,03	0,03	30,04	92,05	26,91	98,82
у динарима						85,91	31,05	5,75	21,14	0,03	0,03	0,03	0,03	0,03	30,04	92,05	26,91	98,82
у иностранј валути			24,20	22,56	7,51													
Изведени финансијски инструменти			1.057,04	1.062,88	1.259,93													
у иностранј валути			1.057,04	1.062,88	1.259,93													
Трговински кредити и аванси	90,17	95,01	25,17	14,59	607,92	41,02	828,71	657,72	1.508,94	558,98	568,65	586,05	687,77	587,84	363,25	1.711,51	1.708,21	717,28
у динарима	85,55	89,49	18,13	3,62	33,71	38,64	827,03	654,63	1.505,31	547,52	527,23	544,63	518,33	417,35	258,82	1.589,92	1.560,04	576,56
-привреда	83,81	89,33	18,09	3,60	33,31	36,15	826,87	654,27	1.366,46	411,60	391,24	408,64	382,34	415,73	258,68	1.589,55	1.559,77	576,28
-остали сектори	1,74	0,16	0,03	0,02	0,40	2,49	0,16	0,36	138,85	135,92	135,99	135,99	135,99	1,62	0,14	0,37	0,27	0,28
у иностранј валути	4,62	5,52	7,05	10,97	574,21	2,38	1,68	3,09	3,63	11,46	41,42	41,42	169,44	170,50	104,44	121,60	148,17	140,72
-привреда	4,47	5,37	6,99	10,58	574,21	2,38	1,68	2,21	3,63	11,46	41,42	41,42	169,44	152,90	103,85	120,26	129,85	120,12
-остали сектори	0,15	0,15	0,06	0,39			0,88							17,60	0,59	18,34	18,32	20,60
Друга потраживања	1.326,07	1.311,05	2.098,07	2.058,46	933,11	958,55	858,41	559,19	679,23	1.001,15	1.022,34	1.237,37	1.220,76	1.382,89	1.151,02	1.429,18	1.517,19	1.508,38
у динарима	290,83	458,67	822,97	994,81	561,54	616,37	521,98	406,82	405,79	749,94	784,33	997,86	974,76	1.115,35	875,78	1.196,94	1.252,77	1.244,33
-привреда	156,08	256,13	637,10	717,34	319,38	33												

Пасива

ПАСИВА	2012.	2013.	2014.	2015.	2016.	2017.	2018.	2019.	2020.	2021.	2022.				2023.			
	IV	IV	IV	IV	IV	IV	IV	IV	IV	IV	I	II	III	IV	I	II	III	IV ²⁾
Примљени кредити, зајмови и депозити	15.799,56	15.290,45	10.976,83	9.854,70	5.470,39	1.784,47	3.732,96	3.823,60	3.576,52	5.236,72	5.537,63	5.744,78	6.046,63	6.173,59	6.323,72	6.694,50	6.395,18	6.494,15
краткорочни	13.167,19	12.856,14	8.534,35	8.241,82	5.210,79	1.303,94	1.274,15	1.403,83	1.313,30	2.673,79	2.890,78	3.126,66	3.104,41	2.979,86	3.332,75	3.623,95	3.244,61	3.152,37
у динарима	2.352,14	2.864,23	343,86	406,56	997,93	487,90	432,21	455,37	209,51	700,53	829,02	1.074,63	1.222,60	1.143,11	1.284,58	1.646,04	1.468,67	1.537,43
-привреда	379,19	566,95	238,95	218,32	52,25	263,04	59,30	107,13	79,48	542,56	688,06	876,86	1.017,14	893,06	996,01	1.236,39	1.164,54	1.193,45
-банке	306,91	309,90	101,50	170,36	20,40	117,50	267,00	201,00	14,40	20,90	17,98	17,69	28,00	31,87	31,58	4,50		
-сектор иностранства	1.653,76	1.943,95		922,05														
-остали сектори	12,28	43,42	3,41	17,88	3,23	107,36	105,91	147,24	130,03	143,57	120,06	179,79	187,77	222,05	256,70	378,06	299,63	343,98
у иностранј валути	10.815,05	9.991,91	8.190,48	7.835,26	4.212,86	816,04	841,94	948,46	1.103,79	1.973,26	2.061,76	2.052,03	1.881,81	1.836,75	2.048,17	1.977,91	1.775,94	1.614,95
-привреда	380,69	616,67	184,87	501,97	776,89	617,17	567,85	796,47	804,22	1.092,93	1.265,96	1.319,13	1.187,53	1.173,56	1.202,84	1.109,19	1.021,91	899,99
-банке	629,51	308,72	333,54	296,41			0,02			41,16	41,17	0,04	46,99	17,66	17,66	11,59	7,58	35,02
-сектор иностранства	9.643,63	9.000,59	7.643,29	6.865,57	3.292,32	105,91	68,69		121,50	243,00	121,50	121,50	11,93	11,73	132,92	132,92		
-остали сектори	161,22	65,93	28,78	171,31	143,65	92,96	205,40	151,97	178,07	596,17	633,13	611,36	635,36	633,80	694,75	724,20	746,45	679,95
дугорочни	2.632,37	2.434,31	2.442,48	1.612,88	259,60	460,53	2.458,81	2.419,77	2.263,22	2.562,92	2.646,85	2.618,12	2.942,22	3.193,73	2.990,96	3.070,54	3.150,58	3.341,78
у динарима	409,63	675,53	749,93	476,63	259,60	250,00	250,65	295,62	271,00	412,35	377,13	379,32	382,24	444,76	312,64	444,66	427,68	575,93
-привреда	118,11	169,86	273,30	9,60			0,65	0,62	21,00	134,35	102,63	126,69	127,03	174,05	43,38	176,76	161,16	228,90
-банке	291,52	505,67	226,63	226,63				45,00		28,00	24,50	2,63	2,63	18,52	17,18	15,82	14,44	95,53
-сектор државе			250,00	250,00	250,00	250,00	250,00	250,00	250,00	250,00	250,00	250,00	250,00	250,00	250,00	250,00	250,00	250,00
-остали сектори														2,58	2,20	2,08	2,08	1,50
у иностранј валути	2.222,74	1.758,78	1.692,55	1.136,25		210,53	2.208,16	2.124,15	1.992,22	2.150,57	2.269,72	2.238,80	2.559,98	2.748,97	2.678,32	2.625,88	2.722,90	2.765,85
-привреда	69,29		0,33				98,66	99,11	99,95	54,51	129,14	121,41	125,47	106,93	70,88	46,34	44,89	47,83
-сектор иностранства	1.792,06	1.396,35	1.230,65	1.098,30		210,53	2.109,50	2.025,01	1.892,27	2.081,26	2.116,51	2.093,35	2.188,92	2.047,76	1.860,02	1.774,86	1.848,01	1.866,87
-банке															221,37	564,76	720,12	797,86
-остали сектори	361,39	362,43	461,57	37,95				0,03		14,80	24,07	24,04	24,22	29,52	27,30	6,81	11,26	203,03
Капитал и резерве	7.811,17	5.596,02	8.369,58	7.939,28	8.560,53	8.891,79	9.138,52	9.386,51	10.375,72	11.080,36	10.989,19	11.098,82	11.155,62	10.014,26	10.078,86	10.322,40	10.487,47	10.543,16
-од тога:																		
Немотиране акције	5.512,40	5.512,40	5.512,40	5.816,79	5.816,79	6.050,85	6.050,85	6.050,85	6.972,91	6.972,84	6.972,84	6.972,84	6.972,84	6.217,18	6.257,18	6.257,18	6.589,33	6.529,33
у динарима	5.512,40	5.512,40	5.512,40	5.816,79	5.816,79	6.050,85	6.050,85	6.050,85	6.932,84	6.932,84	6.932,84	6.932,84	6.932,84	6.217,18	6.217,18	6.217,18	6.529,33	6.529,33
-сектор државе	5.512,40	5.512,40	5.512,40	5.816,79	5.816,79	6.050,85	6.050,85	6.050,85	6.932,84	6.932,84	6.932,84	6.932,84	6.932,84	6.217,18	6.217,18	6.217,18	6.529,33	6.529,33
у иностранј валути									40,07	40,00	40,00	40,00	40,00	40,00	40,00	40,00	40,00	0,00
-сектор иностранства									40,07	40,00	40,00	40,00	40,00	40,00	40,00	40,00	40,00	40,00
Удели	1.434,59	1.535,61	995,73	1.003,52	955,98	1.066,79	1.175,81	1.190,59	867,24	1.315,57	1.235,92	1.316,76	1.445,73	1.389,36	1.418,41	1.499,87	1.464,31	1.533,91
у динарима	1.093,65	1.171,64	620,83	628,62	640,83	721,33	830,36	845,52	821,37	1.200,89	1.121,24	1.202,08	1.331,04	1.274,67	1.303,72	1.385,19	1.349,63	1.419,23
-привреда	126,70	169,43	97,60	121,72	292,43	432,05	542,26	508,56	404,38	368,96	217,88	217,88	192,00	245,45	272,40	269,53	269,53	296,76
-банке	81,45	83,21	104,33	104,33														
-сектор становништва	176,47	191,09	56,26	54,25	128,66	123,48	106,25	118,25	131,45	252,87	252,87	252,87	330,11	319,76	330,11	353,46	354,40	309,28
-сектор иностранства	709,03	709,04	272,14	281,93	219,74	105,80	105,80	105,80		41,06	85,75	85,75	132,89	88,20	88,20	88,20	88,20	88,20
-остали сектори	18,86	90,50	66,39			60,00	76,05	112,91	285,54	538,00	564,74	645,58	676,03	621,26	613,01	674,00	637,50	724,99
у иностранј валути	340,94	363,97	374,90	374,90	315,15	345,46	345,46	345,07	45,87	114,68	114,68	114,68	114,68	114,68	114,68	114,68	114,68	114,68
-сектор иностранства	340,81	363,89	351,96	351,96	292,21	322,52	322,52	299,20										
-остали сектори	0,13	0,08	22,94	22,94		22,94	22,94	45,87	45,87	114,68	114,68	114,68	114,68	114,68	114,68	114,68	114,68	114,68
Трговински кредити и аванси	1.285,01	1.323,15	1.462,11	1.78,91	88,42	155,66	90,52	151,74	94,26	221,02	165,63	128,37	200,11	206,32	467,26	574,60	596,67	538,80
у динарима	15,12	67,29	118,99	151,15	85,85	127,48	88,41	151,08	93,70	220,33	164,84	127,70	197,56	204,85	447,62	560,81	567,99	514,44
-привреда	14,95	67,27	118,97	146,28	85,76	127,48	88,41	151,08	93,68	220,30	164,62	127,49	197,18	204,85	447,40	550,77	559,68	514,30
-остали сектори	0,17	0,02	0,02	4,87	0,09				0,02	0,03	0,22	0,21	0,38	0,22	10,04	8,31	0,14	
у иностранј валути	1.269,89	1.255,86	27,22	27,76	2,57	28,19	2,11	0,66	0,56	0,68	0,79	0,67	2,54	1,47	19,64	13,80	28,69	24,36
-сектор иностранства	1.255,62	1.253,10	2,39	5,37	1,21	1,16	2,09	0,54	0,56	0,68	0,79	0,64	2,39	1,47	19,64	13,80	6,25	3,27
-остали сектори	14,27	2,76	24,83	22,39	1,36	27,03	0,02	0,12				0,03	0,15			22,44	21,09	
Друге обавезе	1.624,82	1.638,03	1.140,04	2.577,43	3.454,90	590,56	1.290,44	1.671,80	1.763,67	1.233,61	1.137,36	1.334,02	1.928,60	1.379,54	1.177,49	1.747,86	1.251,30	1.985,01
у динарима	1.380,94	1.434,01	939,10	2.404,23	3.275,64	339,86	1.102,86	1.550,02	1.637,29	948,19	916,62	1.139,66	1.758,88	1.212,49	1.033,87	1.623,57	1.103,15	1.832,02
-привреда	1.057,54	1.134,80	768,84	1.271,19	993,31	306,85	1.039,89	1.441,27	1.544,76	756,40	818,54	980,41	1.601,82	994,52	754,75	1.343,18	862,00	1.524,35
-сектор државе	302,62	264,19	24,93	917,31	2.248,04	3,97	9,45	4,95	13,72	143,71	49,28	133,08	130,36	146,95	132,46	132,83	131,91	133,60
-остали сектори	20,79	35,02	145,33	215,73	34,29	29,04	53,52	103,80	78,81	48,08	48,80	26,17	26,70	71,02	146,66	147,57	109,25	174,08
у иностранј валути	243,88	204,02	200,94	173,20	179,26	190,71	187,58	121,78	126,38	285,41	220,74	194,35	169,72	167,06	143,63	124,29	148,15	152,98
-привреда	223,54	196,08	200,94	172,52	178,89	187,69	185,99	119,36	124,02	244,66	218,08	191,96	167,32	151,82	129,15	110,00	134,05	141,49
-остали сектори	20,34	7,93																

Табела 1.2.3.

Биланс инвестиционих фондова, по секторима

(износ у милионима динара, стање на крају периода)

Актива

АКТИВА	2013.		2014.		2015.		2016.		2017.		2018.		2019.		2020.		2021.	
	IV		IV		IV		IV		IV		IV		IV		IV		IV	
	Фондови очувања вредности имовине	Остали инвестициони фондови	Фондови очувања вредности имовине	Остали инвестициони фондови	Фондови очувања вредности имовине	Остали инвестицион и фондови	Фондови очувања вредности имовине	Остали инвестицион и фондови	Фондови очувања вредности имовине	Остали инвестициони фондови	Фондови очувања вредности имовине	Остали инвестициони фондови	Фондови очувања вредности имовине	Остали инвестициони фондови	Фондови очувања вредности имовине	Остали инвестициони фондови	Фондови очувања вредности имовине	Остали инвестициони фондови
Трансакциони депозити	770,15	111,23	2.245,77	147,16	5.697,37	305,52	7.495,32	217,54	7.333,38	344,18	1.624,86	319,03	1.862,57	419,14	4.613,33	350,31	12.812,29	536,72
у динарима	98,52	74,47	557,60	58,80	1.507,05	85,36	1.007,28	91,82	818,35	55,52	571,84	89,99	741,24	67,77	607,58	30,46	557,87	45,71
у иностранној валути	671,64	36,76	1.688,17	88,36	4.190,32	220,17	6.488,03	125,72	6.515,03	288,65	1.053,02	229,04	1.121,33	351,37	4.005,75	319,85	12.254,42	491,01
Остали депозити	2.070,94		2.785,70		5.686,21		6.037,63	7,20	9.767,32	5,41	17.200,13	188,56	28.707,76	420,62	31.387,32	597,93	44.271,27	713,96
у динарима	1.698,28		2.107,10		5.664,98		5.390,05	7,20	6.885,49	3,04	9.748,66	3,00	18.949,82	9,05	20.679,61	10,03	27.525,33	12,00
у иностранној валути	372,67		678,59		21,23		647,58		2.881,83	2,37	7.451,47	185,56	9.757,94	411,57	10.707,72	587,90	16.745,94	701,96
Дужничке хартије од вредности	1.449,47	73,23	3.080,87	48,12	4.288,67	313,94	5.725,91	568,61	5.705,43	749,37	5.485,40	788,75	7.834,76	1.553,19	9.116,34	1.673,79	11.259,50	2.232,91
краткорочне	16,76	14,67			19,66										44,38	1,19		0,60
у динарима	15,23				19,66										44,38			
-сектор државе	15,23				19,66										44,38			
-остали сектори																		
у иностранној валути	1,53	14,67													1,19			0,60
-сектор државе	1,53	14,67													1,19			0,60
-остали сектори																		
дугорочне	1.432,70	58,56	3.080,87	48,12	4.269,02	313,94	5.725,91	568,61	5.705,43	749,37	5.485,40	788,75	7.834,76	1.553,19	9.071,96	1.672,60	11.259,50	2.232,31
у динарима	955,31		2.083,36		2.763,80	10,83	2.833,73	5,28	2.685,67	19,90	2.492,07	40,47	4.308,61	41,27	5.781,82	23,58	9.560,90	319,35
-сектор државе	878,68		2.083,36		2.763,80	10,83	2.833,73	5,28	2.685,67	19,90	2.492,07	40,47	4.308,61	41,27	5.781,82	23,58	9.560,90	319,35
-остали сектори	76,63																	
у иностранној валути	477,39	58,56	997,51	48,12	1.505,21	303,11	2.892,17	563,33	3.019,75	729,47	2.993,33	748,27	3.526,15	1.511,92	3.290,14	1.649,02	1.698,60	1.912,96
-сектор државе	477,39	45,24	997,51	44,18	1.505,21	55,57	2.892,17	18,22	3.019,75	31,23	2.993,33	249,16	3.526,15	1.089,54	3.290,14	1.280,05	1.698,60	1.823,13
-сектор иностранства		13,32		3,95	247,54	545,11		698,24		499,11		422,38				368,97		89,83
Акције		825,44		942,57		735,06		983,36		1.294,58		1.731,10		3.061,93		3.455,24		5.329,65
у динарима		261,35		270,77		175,48		166,78		145,44		85,41		46,69		19,14		17,82
-привреда		218,05		223,13		151,07		158,19		137,46		81,84		46,69		19,14		17,82
-банке		43,30		47,63		24,42		8,59		7,98		3,57						
-остали сектори																		
у иностранној валути		564,09		671,80		559,57		816,58		1.149,14		1.645,69		3.015,24		3.436,10		5.311,83
-сектор иностранства		564,09		671,80		559,57		816,58		1.149,14		1.645,69		3.015,24		3.436,10		5.311,83
-остали сектори																		
Јединице/акције инвестиционих фондова	16,62	93,30		105,93	38,96	55,71	2,93	81,55	14,92	76,47	17,11	157,96	24,01	457,34	41,95	423,41	1,17	298,72
у динарима	16,62	48,98		56,64	38,96	49,05	2,93	81,55	14,92	76,47	17,11	65,92	24,01	41,95	5,66	1,17	1,10	9,11
-фондови очувања вредности имовине	16,62	8,81		3,87	38,96	9,11	2,93	30,56	14,92	29,55	17,11	19,77	24,01	41,95	5,66	1,17	1,10	9,11
-остали инвестициони фондови		40,17		52,77		39,93		50,98		46,92		46,15			0,00			8,01
у иностранној валути		44,32		49,29		6,66						92,04		457,34		417,75		289,61
-сектор иностранства		44,32		49,29		6,66						92,04		457,34		417,75		289,61
Друга потраживања	0,18	2,33	134,32	8,01	7,49		2,79		2,12	30,31	79,85	111,47	4,30	114,77	3,50	107,45	5,32	
у динарима	0,18	2,26		8,01	7,18		2,79		2,12	30,31	2,50	111,47	1,40	114,77	0,20	94,04	0,01	
-привреда		1,08		6,83	2,19		1,28				0,14	1,37	0,14	0,17				
-сектор државе		1,17			1,17		1,17				1,17		1,17					
-сектор становништва																		
-остали сектори		0,18		1,18	3,81		0,34		0,95	30,31	1,33	111,33	0,03	114,63	0,03	94,04	0,01	
у иностранној валути		0,07	134,32		0,32							77,35	0,00	2,90	3,30	13,41	5,31	
-привреда																		
-сектор државе			134,32															
-сектор становништва																		
-сектор иностранства					0,32							77,04			0,02			0,31
-остали сектори												0,31	0,00	2,90	3,28	13,41	5,00	
УКУПНА АКТИВА	4.307,37	1.105,53	8.246,66	1.251,79	15.711,22	1.417,72	19.261,78	1.861,04	22.821,04	2.472,13	24.357,81	3.265,26	38.540,57	5.916,52	45.273,72	6.504,18	68.451,68	9.117,28

НАПОМЕНЕ:

Секторска класификација врши се према следећим секторима: привреда, Народна банка Србије, банке, инвестициони фондови, остали финансијски посредници осим друштва за осигурање и пензијских фондова, помоћне финансијске институције, холдинг компаније, друштва за осигурање, пензијски фондови, сектор државе, сектор становништва, непрофитне институције које пружају услуге становништву, финансијски сектор у стечају, привредна друштва у стечају и сектор иностранства.

Сектор привреде обухвата нефинансијска привредна друштва и јавна предузећа.

Сектор државе обухвата републичке органе и организације, јединице локалне самоуправе и фондове социјалног осигурања.

Сектор становништва обухвата физичка лица, предузетнике и регистрована пољопривредна газдинства.

Финансијски инструменти у иностранној валути укључују валутно-индексирани и девизне финансијске инструменте.

Актива

2022.								2023.							
I		II		III		IV		I		II		III		IV	
Фондови счувања вредности имовине	Остали инвестициони фондови	Фондови счувања вредности имовине	Остали инвестициони фондови	Фондови счувања вредности имовине	Остали инвестициони фондови	Фондови счувања вредности имовине	Остали инвестициони фондови	Фондови счувања вредности имовине	Остали инвестициони фондови	Фондови счувања вредности имовине	Остали инвестициони фондови	Фондови счувања вредности имовине	Остали инвестициони фондови	Фондови счувања вредности имовине	Остали инвестициони фондови
2.313,80	401,93	1.556,21	557,12	1.648,90	407,31	1.654,26	539,05	2.894,49	238,38	3.087,57	361,50	4.491,24	403,32	5.417,80	425,19
518,89	43,75	964,52	106,44	798,56	28,31	997,98	21,87	1.571,43	73,34	1.263,92	89,09	3.353,30	122,70	4.020,15	123,67
1.794,91	358,18	591,68	450,69	850,34	379,00	656,29	517,18	1.323,06	165,04	1.823,65	272,42	1.137,94	280,62	1.397,65	301,52
37.468,18	644,10	35.979,43	643,32	35.568,48	602,35	40.426,94	413,04	46.547,55	393,94	51.363,08	396,85	63.559,68	1.571,75	77.366,19	491,51
14.614,75	0,00	14.445,13		13.078,14	18,09	15.289,94	98,04	18.345,90	79,01	21.243,67	81,51	25.750,83	84,03	27.683,25	101,54
22.853,43	644,10	21.534,30	643,32	22.490,35	584,26	25.137,00	315,00	28.201,65	314,92	30.119,41	315,34	37.808,84	1.487,72	49.682,95	389,97
11.964,34	2.144,55	12.722,84	1.965,22	12.882,91	1.918,19	12.559,78	2.299,11	11.269,45	2.617,15	11.405,41	2.585,32	10.054,41	2.530,33	11.371,16	2.530,17
	72,57			2,07			2,11				0,03				0,02
	71,97										0,03				0,02
	71,97										0,03				0,02
	0,60			2,07			2,11								
	0,60			2,07			2,11								
11.964,34	2.071,98	12.722,84	1.965,22	12.880,84	1.918,19	12.557,67	2.299,11	11.269,45	2.617,15	11.405,41	2.585,29	10.054,41	2.530,33	11.371,16	2.530,15
10.270,88	336,35	10.292,12	253,76	10.219,44	326,56	9.873,59	257,22	8.483,20	187,13	8.533,10	167,27	7.161,13	148,66	7.233,36	152,45
10.270,88	336,35	10.292,12	253,76	10.219,44	326,56	9.873,59	257,22	8.483,20	187,13	8.533,10	167,27	7.161,13	148,66	7.233,36	152,45
1.693,46	1.735,63	2.430,73	1.711,47	2.661,41	1.591,63	2.684,08	2.041,88	2.786,25	2.430,02	2.872,31	2.418,02	2.893,29	2.381,67	4.137,80	2.377,70
1.693,46	1.652,33	2.430,73	1.592,66	2.661,41	1.477,02	2.684,08	1.923,34	2.786,25	2.322,02	2.872,31	2.289,06	2.893,29	2.256,15	4.137,80	2.245,73
	83,29		118,81		114,61		118,54		108,00		128,96		125,52		131,97
	5.047,15		4.243,03		4.099,86		4.267,87		4.307,38		4.238,29		4.140,73		5.490,34
	17,46		18,82		20,39		19,89		19,35		20,13		22,77		23,23
	17,46		18,82		20,39		19,89		19,35		20,13		22,77		23,23
	5.029,69		4.224,21		4.079,47		4.247,98		4.288,04		4.218,16		4.117,95		5.467,11
	5.029,69		4.224,21		4.079,47		4.247,98		4.288,04		4.218,16		4.117,95		5.467,11
23,62	142,44	0,11	384,43	0,11	399,20	0,11	416,26	0,11	461,85	0,11	441,19	0,11	436,66	0,11	469,43
23,62	12,47	0,11	7,43	0,11	7,27	0,11	7,28	0,11	7,24	0,11	7,29	0,11	7,27	0,11	7,48
23,62	4,69	0,11	0,00	0,11	0,00	0,11	0,00	0,11	0,00	0,11	0,00	0,11	0,11	0,11	
	7,78		7,42		7,27		7,28		7,23		7,29		7,27		7,48
	129,97		377,01		391,93		408,99		454,61		433,90		429,39		461,94
	129,97		377,01		391,93		408,99		454,61		433,90		429,39		461,94
146,26	4,86	128,62	3,97	129,00	7,57	214,39	2,42	369,71	73,19	600,30	5,58	874,37	12,22	552,61	10,43
99,24	0,01	112,03	0,98	73,02	0,18	116,84	0,04	193,75	0,10	277,10	1,80	288,45	0,27	344,08	0,10
		0,98		0,17					0,03		1,74		0,15		0,03
				0,03											
99,24	0,01	112,03	0,01	72,99	0,01	116,84	0,04	193,75	0,07	277,10	0,07	288,45	0,12	344,08	0,07
47,03	4,85	16,60	2,99	55,98	7,39	97,56	2,38	175,96	73,08	323,20	3,78	585,93	11,95	208,53	10,34
	0,27		0,05		3,34		0,14		33,76		0,08		5,57		5,46
47,03	4,58	16,60	2,94	55,98	4,05	97,56	2,25	175,96	39,32	323,20	3,70	585,93	6,38	208,53	4,88
51.916,20	8.385,03	50.387,21	7.797,09	50.229,40	7.434,48	54.855,48	7.937,74	61.081,30	8.091,88	66.456,47	8.028,73	78.979,82	9.095,00	94.707,88	9.417,07

Табела 1.2.3.

Биланс инвестиционих фондова, по секторима

(износ у милионима динара, стање на крају периода)

Пасива

ПАСИВА	2013.		2014.		2015.		2016.		2017.		2018.		2019.		2020.		2021.	
	Фондови очувања вредности имовине	Остали инвестициони фондови	Фондови очувања вредности имовине	Остали инвестициони фондови	Фондови очувања вредности имовине	Остали инвестициони фондови	Фондови очувања вредности имовине	Остали инвестициони фондови	Фондови очувања вредности имовине	Остали инвестициони фондови	Фондови очувања вредности имовине	Остали инвестициони фондови	Фондови очувања вредности имовине	Остали инвестициони фондови	Фондови очувања вредности имовине	Остали инвестициони фондови	Фондови очувања вредности имовине	Остали инвестициони фондови
Капитал	4.302,46	1.098,41	8.066,14	1.223,14	15.695,63	1.411,86	19.233,83	1.854,69	22.801,49	2.457,06	24.336,31	3.206,34	38.503,95	5.881,45	45.233,37	6.477,38	68.379,70	9.096,69
-од тога:																		
Јединице/акције инвестиционих фондова у динарима	4.302,46	1.038,54	8.066,14	1.153,94	15.695,63	1.347,29	19.233,83	1.818,25	22.801,49	2.423,14	24.336,31	3.194,10	38.503,95	5.881,45	45.233,37	6.477,38	68.379,70	9.096,69
-привреда	2.292,78	181,07	4.202,37	140,10	7.059,89	120,39	6.496,48	131,33	7.130,42	139,67	7.908,47	139,48	11.360,61	108,38	12.398,99	88,22	13.359,29	81,22
-банке	23,77		47,49		1.833,61		2.704,69		3.319,14		459,59		4.256,05		4.189,69		6.274,96	
-фондови очувања вредности имовине	10,38	9,76		10,23	38,97	0,01	2,93		14,92		17,11		24,01		41,44		1,17	
-остали инвестициони фондови	9,52	22,60	6,23	23,21	9,13	45,65	30,57	51,74	29,55	47,69	19,77	47,17		5,66	0,00	1,10	0,00	
-остали финансијски посредници							7,51		85,92		31,05		5,75		274,60		363,75	
-помоћне финансијске институције	195,97		273,70	9,96	479,77	8,54	595,44	15,65	932,03	22,69	1.165,25	28,45	953,34	9,34	673,94	11,46	764,91	13,03
-друштва за осигурање	31,74	26,19	34,50	18,44	36,86	18,94	41,58	21,57	9,59	21,88	79,54	35,43	237,22	100,46	176,74	136,18	88,24	265,89
-пензијски фондови							66,93		126,59		181,42		247,14		230,45		59,32	
-сектор становништва	1.680,90	696,89	3.218,51	840,24	5.740,83	1.036,17	8.743,97	1.479,61	10.494,42	1.907,78	13.628,29	2.705,25	20.510,66	5.252,32	8.902,09	442,29	11.156,12	758,53
-непрофитне институције које пружају услуге становништву	11,93	5,12	12,89	5,84	26,38	11,07	12,06	12,20		11,36	39,34	10,56	129,85	11,83	16,16		313,79	
-финансијски сектор у стечају			25,40		25,40		10,71											
-сектор иностранства	45,46	71,51	270,45	80,52	470,18	95,80	531,67	106,16	658,91	272,06	806,48	227,76	779,34	399,11	351,71	226,95	336,04	227,80
у иностранјој валути															17.971,89	5.572,28	35.661,01	7.750,22
-сектор иностранства															347,99	148,68	2.979,11	198,20
-остали сектори															17.623,90	5.423,60	32.681,90	7.552,02
Друге обавезе	4,90	7,12	180,51	28,65	15,59	5,87	27,96	6,35	19,55	15,07	21,50	58,92	36,62	35,07	40,34	26,80	71,98	20,58
у динарима	4,89	7,05	46,17	15,34	15,57	5,85	27,93	4,90	19,50	10,48	21,43	55,08	36,56	14,96	40,28	14,64	44,46	15,11
-привреда	0,82	1,00	36,91	10,35	0,08	0,82	8,08	0,48	0,08	0,51	0,29	0,75	0,28	0,14	0,48	0,14	10,84	0,42
-помоћне финансијске институције	3,54	3,94	6,96	3,63	12,23	3,06	16,51	3,94	15,39	7,85	16,75	5,97	29,47	8,03	30,27	8,26	27,14	13,80
-остали сектори	0,53	2,11	2,30	1,36	3,25	1,97	3,33	0,49	4,03	2,12	4,39	48,36	6,80	6,79	9,52	6,24	6,48	0,89
у иностранјој валути	0,01	0,07	134,34	13,31	0,03	0,01	0,03	1,45	0,06	4,58	0,07	3,84	0,06	20,11	0,07	12,16	27,52	5,47
-сектор иностранства	0,01			13,26				1,43		4,32		3,51		19,71		11,74		0,01
-сектор државе			134,32															
-остали сектори	0,00	0,07	0,02	0,05	0,03	0,01	0,03	0,02	0,06	0,26	0,07	0,33	0,06	0,40	0,07	0,42	27,52	5,46
УКУПНА ПАСИВА	4.307,37	1.105,53	8.246,66	1.251,79	15.711,22	1.417,72	19.261,78	1.861,04	22.821,04	2.472,13	24.357,81	3.265,26	38.540,57	5.916,52	45.273,72	6.504,18	68.451,68	9.117,27

НАПОМЕНЕ:

Секторска класификација врши се према следећим секторима: привреда, Народна банка Србије, банке, инвестициони фондови, остали финансијски посредници осим друштава за осигурање и пензијских фондова, помоћне финансијске институције, холдинг компаније, друштва за осигурање, пензијски фондови, сектор државе, сектор становништва, непрофитне институције које пружају услуге становништву, финансијски сектор у стечају, привредна друштва у стечају и сектор иностранства.

Сектор привреде обухвата нефинансијска привредна друштва и јавна предузећа.

Сектор државе обухвата републичке органе и организације, јединице локалне самоуправе и фондове социјалног осигурања.

Сектор становништва обухвата физичка лица, предузетнике и регистрована пољопривредна газдинства.

Финансијски инструменти у иностранјој валути укључују валутно-индексирани и девизне финансијске инструменте.

Пасива

2022.								2023.							
I		II		III		IV		I		II		III		IV	
Фондови очувања вредности имовине	Остали инвестициони фондови	Фондови очувања вредности имовине	Остали инвестициони фондови	Фондови очувања вредности имовине	Остали инвестициони фондови	Фондови очувања вредности имовине	Остали инвестициони фондови	Фондови очувања вредности имовине	Остали инвестициони фондови	Фондови очувања вредности имовине	Остали инвестициони фондови	Фондови очувања вредности имовине	Остали инвестициони фондови	Фондови очувања вредности имовине	Остали инвестициони фондови
51.550,03	8.370,18	50.055,63	7.780,88	50.109,97	7.414,87	54.772,15	7.871,29	60.992,50	8.049,92	66.356,46	8.000,76	78.814,23	9.069,16	94.583,36	9.393,04
51.550,03	8.370,18	50.055,63	7.780,88	50.109,97	7.414,87	54.772,15	7.871,29	60.992,50	8.049,92	66.356,46	8.000,76	78.814,23	9.069,16	94.583,36	9.393,04
19.897,28	1.362,32	19.230,16	1.324,10	17.815,79	1.322,35	19.953,96	1.469,41	22.560,56	1.613,08	25.434,89	1.724,77	30.872,15	1.775,19	33.470,60	1.942,17
9.688,61	95,16	9.614,31	90,80	7.984,49	79,11	8.565,41	90,74	9.011,69	98,05	9.768,02	99,19	12.079,50	69,66	13.029,31	77,29
789,67		1.342,64		1.301,55		1.619,94		1.642,05		1.647,46		1.666,99		1.201,26	
23,62		0,11		0,11		0,11		0,11		0,11		0,11		0,11	
4,69	0,00	0,00	0,00	0,00	0,00	0,00	0,00	0,00	0,00	0,00	0,00	0,00	0,00	0,00	0,00
274,54		19,97		0,03		30,04		93,06		26,91		98,83		124,29	
796,53	18,70	739,30	23,94	711,53	23,29	719,56	24,26	722,97	22,95	725,76	24,51	738,11	20,14	119,69	21,13
100,30	276,34	111,74	284,00	123,50	308,11	138,82	375,99	153,59	447,64	169,32	510,14	185,96	547,54	205,67	635,64
59,46		59,53		0,01		0,01		0,01		151,59		153,34		155,40	
7.848,10	765,57	7.048,04	750,07	7.405,17	752,27	8.575,97	810,12	10.259,61	866,00	11.842,64	933,06	14.731,53	992,40	17.332,81	1.065,51
6,78		6,29		5,31		4,83		4,85		4,89		4,93		4,97	
304,97	206,55	288,22	175,29	284,10	159,57	299,28	168,30	672,63	178,44	1.098,18	157,88	1.212,86	145,45	1.297,11	142,60
31.652,75	7.007,86	30.825,47	6.456,77	32.294,17	6.092,52	34.818,19	6.401,88	38.431,94	6.436,84	40.921,57	6.275,98	47.942,08	7.293,97	61.112,75	7.450,87
2.923,44	192,88	2.888,35	495,70	2.941,13	483,00	4.055,04	491,71	4.896,41	523,87	6.349,43	520,07	6.804,01	511,81	4.935,19	596,65
28.729,32	6.814,98	27.937,12	5.961,07	29.353,05	5.609,53	30.763,15	5.910,18	33.535,53	5.912,97	34.572,14	5.755,91	41.138,07	6.782,16	56.177,57	6.854,22
366,17	14,84	331,59	16,22	119,44	19,61	83,33	66,45	88,80	41,96	100,01	27,98	165,59	25,84	124,52	24,03
302,21	14,38	244,52	13,44	77,70	16,97	38,32	11,94	54,01	11,53	70,72	12,47	124,80	21,67	117,77	21,99
201,22	0,21	82,90	0,24	1,77	0,53	0,76	0,51	5,99	0,51	14,17	0,51	50,27	0,38	37,56	1,04
35,63	13,28	31,40	12,34	30,28	9,88	32,86	10,63	37,76	10,17	40,68	11,15	47,51	16,80	58,04	15,09
65,36	0,89	130,21	0,87	45,65	6,56	4,70	0,80	10,25	0,85	15,87	0,81	27,03	4,49	22,17	5,87
63,95	0,47	87,07	2,78	41,73	2,64	45,01	54,51	34,80	30,43	29,29	15,51	40,79	4,17	6,75	2,04
	0,01		2,37		0,02	0,94	50,94								
63,95	0,46	87,07	0,41	41,73	2,62	44,07	3,57	34,80	30,43	29,29	15,51	40,79	4,17	6,75	2,04
51.916,20	8.385,03	50.387,21	7.797,09	50.229,40	7.434,48	54.855,48	7.937,74	61.081,30	8.091,88	66.456,47	8.028,73	78.979,82	9.095,00	94.707,88	9.417,07

3. Каматне стопе и преглед кретања курса динара

Табела 1.3.1.

Каматне стопе Народне банке Србије

(у % на годишњем нивоу)

	Активне каматне стопе								
	Есконтна стопа	Референтна каматна стопа ¹⁾	На ломбардне кредите ²⁾	На ломбардне кредите ³⁾			На неиздвојену динарску обавезну резерву ⁴⁾	На неиздвојену девизну обавезну резерву ⁵⁾	На неиздвојену лизинг обавезну резерву ⁶⁾
				Ако је банка коришћени ломбардни кредит вратила наредног радног дана од дана пуштања у тежај и ако укупан број дана коришћења кредита у току месеца не прелази седам радних дана	Ако укупан број дана коришћења ломбардног кредита у току месеца не прелази 14 радних дана, с тим да број дана непрекидног коришћења кредита у том периоду не прелази пет радних дана	Ако укупан број дана коришћења ломбардног кредита у току месеца прелази 14 радних дана, односно укупан број дана непрекидног коришћења кредита у том периоду прелази пет радних дана			
1	2	3	4	5	6	7	7а	7б	
1997.	33,74	-	34,75	-	-	-	33,74	-	-
1998.	33,74	-	34,75	-	-	-	33,74	-	-
1999.	26,26	-	27,05	-	-	-	56,90	-	-
2000.	26,34	-	27,13	-	-	-	26,34	-	-
2001.	16,43	-	16,92	-	-	-	58,69	-	-
2002.	9,50	-	15,20	-	-	-	19,00	-	-
2003.	9,00	-	14,40	-	-	-	36,00	-	-
2004.	8,50	-	-	-	-	-	34,00	-	-
2005.	8,50	-	-	22,20	25,20	28,20	34,00	-	-
2006.	8,50	14,00	-	17,00	19,00	21,00	30,00	-	-
2007.	8,50	10,00	-	12,50	15,00	17,00	26,00	-	-
2008.	8,50	17,75	-	-	-	-	26,63	12,41	-
2009.	8,08	9,50	-	-	-	-	14,25	10,67	-
2010.	11,50	11,50	-	-	-	-	17,25	11,02	11,02
2011.	9,75	9,75	-	-	-	-	14,63	11,18	11,18
2012.	11,25	11,25	-	-	-	-	16,88	10,21	-
2013.	9,50	9,50	-	-	-	-	14,25	10,30	-
2014.	8,00	8,00	-	-	-	-	12,00	10,06	-
2015.	4,50	4,50	-	-	-	-	9,50	4,86	-
2016.	4,00	4,00	-	-	-	-	9,00	4,67	-
2017.	3,50	3,50	-	-	-	-	8,50	4,67	-
2018.	3,00	3,00	-	-	-	-	8,00	4,69	-
2019.	2,25	2,25	-	-	-	-	7,25	4,61	-
2020.	1,00	1,00	-	-	-	-	6,00	4,45	-
2021.	1,00	1,00	-	-	-	-	6,00	4,44	-
2022.	5,00	5,00	-	-	-	-	10,00	7,34	-
2023.	6,50	6,50	-	-	-	-	11,50	8,97	-
2022.									
Март	1,00	1,00	-	-	-	-	6,00	4,55	-
Апр.	1,50	1,50	-	-	-	-	6,50	4,63	-
Мај	2,00	2,00	-	-	-	-	7,00	4,82	-
Јун	2,50	2,50	-	-	-	-	7,50	5,05	-
Јул	2,75	2,75	-	-	-	-	7,75	5,39	-
Авг.	3,00	3,00	-	-	-	-	8,00	6,07	-
Септ.	3,50	3,50	-	-	-	-	8,50	6,46	-
Окт.	4,00	4,00	-	-	-	-	9,00	6,82	-
Нов.	4,50	4,50	-	-	-	-	9,50	7,06	-
Дец.	5,00	5,00	-	-	-	-	10,00	7,34	-
2023.									
Јан.	5,25	5,25	-	-	-	-	10,25	7,65	-
Феб.	5,50	5,50	-	-	-	-	10,50	7,89	-
Март	5,75	5,75	-	-	-	-	10,75	8,20	-
Апр.	6,00	6,00	-	-	-	-	11,00	8,38	-
Мај	6,00	6,00	-	-	-	-	11,00	8,55	-
Јун	6,25	6,25	-	-	-	-	11,25	8,71	-
Јул	6,50	6,50	-	-	-	-	11,50	8,82	-
Авг.	6,50	6,50	-	-	-	-	11,50	8,90	-
Септ.	6,50	6,50	-	-	-	-	11,50	8,99	-
Окт.	6,50	6,50	-	-	-	-	11,50	8,96	-
Нов.	6,50	6,50	-	-	-	-	11,50	8,94	-
Дец.	6,50	6,50	-	-	-	-	11,50	8,97	-
2024.									
Јан.	6,50	6,50	-	-	-	-	11,50	8,93	-
Феб.	6,50	6,50	-	-	-	-	11,50	8,93	-

¹⁾ Од 1. септембра 2006. године, активне и пасивне каматне стопе Народне банке Србије утврђују се у висини референтне каматне стопе увећане, односно умањене за одређени број процентних поена, у складу с Одлуком о каматним стопама које Народна банка примењује у поступку спровођења монетарне политике.

²⁾ Каматна стопа на ломбардни кредит је укинута 11. маја 2004. године. Доношењем нове одлуке о условима и начину одобравања краткорочних кредита банкама на основу залог хартија од вредности, ова каматна стопа је од априла 2005. поново уведена и примењивала се до 9. новембра 2005. године.

³⁾ Од 10. 11. 2005. до 31. 8. 2006. каматна стопа на ломбардни кредит утврђивала се у висини просечне пондерисане репо стопе увећане за 3,6 или 9 процентних поена.

⁴⁾ До 10. априла 2002. године каматне стопе се односе на неиздвојену, односно погрешно обрачунату динарску обавезну резерву, док се у периоду од 11. априла 2002. године до 17. септембра 2008. године, у колонама 7. и 8., каматне стопе на неиздвојену и погрешно обрачунату обавезну резерву односе како на динарску, тако и на девизну обавезну резерву. Почев од обрачуног периода 18.9-17.10. 2008. каматне стопе на неиздвојену и погрешно обрачунату динарску и на неиздвојену и погрешно обрачунату девизну обавезну резерву се приказују у одељеним колонама. Почев од 11.07.2015. године каматна стопа на износ разлике између обрачуног и оствареног стања издвојене (неостварени просек динарска/девизне обавезне резерве) и између прописаног и обрачуног износа девизне обавезне резерве (мање обрачуната динарска/девизна обавезна резерва од прописане) утврђује се у односу на тромесечни EURIBOR који важи на дан обрачуна камате, увећаног за 5 процентних поена, док се код динарске обавезне резерве каматна стопа по истом основу утврђује у односу на референтну каматну стопу Народне банке Србије увећану за 5 процентних поена.

^{4a)} Почев од 17. априла 2010. године, ступила је на снагу нова Одлука о обавезној резерви банака код Народне банке Србије по основу девизних средстава која даваоци лизинга држе на посебном рачуну отвореном код банке ("Службени гласник РС", бр. 12/2010). Ова Одлука стављена је ван снаге 18. септембра 2012. године ("Службени гласник РС", бр. 87/2012).

^{4b)} Почев од 14. новембра 2014. године, ступила је на снагу нова Одлука о допуни Одлуке о каматним стопама које Народна банка Србије примењује у поступку спровођења монетарне политике (више издвојена девизна обавезна резерва од обрачунате) утврђује се у висини тромесечног EURIBOR-а који важи на дан обрачуна камате, увећаног за 5 процентних поена ("Службени гласник РС", бр. 125/2014).

Активне каматне стопе											Пасивне каматне стопе		
На погрешно обрачунату динарску обавезну резерву ⁴⁾	На погрешно обрачунату девизну обавезну резерву ⁴⁾	На погрешно обрачунату лизинг обавезну резерву ⁵⁾	На износ позитивне разлике између оствареног просечног дневног стања издвојене девизне обавезне резерве и обрачунате девизне обавезне резерве у обрачунском периоду ⁶⁾	На износ кредита за одржавање дневне ликвидности ⁷⁾	На износ краткорочних кредита за одржавање ликвидности ⁸⁾	На износ кредита за хитно обезбеђење ликвидности банака у динарима ¹⁰⁾	На износ кредита за хитно обезбеђење ликвидности банака у еврима ¹⁰⁾	На износ кредита и других пласмана који нису враћени у уговореном или прописаном року ⁷⁾	На износ позитивне разлике између прописаног и депонованог износа средстава, као и између исправно утврђеног и првобитно утврђеног износа средстава које је банка дужна да депонује код НБС ⁸⁾	На износ просечног дневног стања издвојене динарске обавезне резерве ⁹⁾	На износ вишкова ликвидних средстава банака код НБС		
8	8a	8b	8в	9	10	10a	10b	11	12	13	14		
53,98				-	-			53,98		-	16,87	-	1997.
53,98				-	-			53,98		-	16,87	-	1998.
56,90				-	-			42,02		-	13,13	-	1999.
26,34				-	-			42,14		-	13,17	-	2000.
58,69				-	-			26,29		-	6,05	-	2001.
19,00				15,20	-			19,00		-	3,32	3,80	2002.
36,00				14,40	-			18,00		-	3,15	3,15	2003.
34,00				21,25	-			25,50		-	2,97	2,97	2004.
34,00				-	17,00			25,50		-	2,98	6,00	2005.
30,00				-	-			26,00		-	2,50	11,00	2006.
26,00				-	-			22,00		26,00	2,50	7,50	2007.
26,63	12,41			20,25	26,63			29,75		33,75	2,50	15,25	2008.
14,25	10,67			12,00	14,25			21,50		-	2,50	7,00	2009.
17,25	11,02	11,02		14,00	17,25			23,50		-	2,50	9,00	2010.
14,63	11,18	11,18		12,25	14,63			21,75		-	2,50	7,25	2011.
16,88	10,21	-		13,75	14,75			23,25		-	2,50	8,75	2012.
14,25	10,30	-		12,00	13,00			21,50		-	2,50	7,00	2013.
12,00	10,06	-	5,06	10,50	11,50			20,00		-	2,50	5,50	2014.
9,50	4,86	-	4,86	6,50	-	9,50	4,87	12,50		-	1,75	2,50	2015.
9,00	4,67	-	4,67	5,50	-	9,00	4,68	12,00		-	1,75	2,50	2016.
8,50	4,67	-	4,67	5,00	-	8,50	4,67	11,50		-	1,75	2,00	2017.
8,00	4,69	-	4,69	4,25	-	8,00	4,69	11,00		-	1,25	1,75	2018.
7,25	4,61	-	4,61	3,50	-	7,25	4,62	10,25		-	0,75	1,00	2019.
6,00	4,45	-	4,45	1,90	-	6,00	4,46	9,00		-	0,10	0,10	2020.
6,00	4,44	-	4,44	1,90	-	6,00	4,43	9,00		-	0,10	0,10	2021.
10,00	7,34	-	7,34	6,00	-	10,00	7,13	13,00		-	0,75	4,00	2022.
11,50	8,97	-	-	7,75	-	11,50	8,91	14,50		-	0,75	5,25	2023.
6,00	4,55	-	4,55	1,90	-	6,00	4,54	9,00		-	0,10	0,10	Март
6,50	4,63	-	4,63	2,50	-	6,50	4,57	9,50		-	0,25	0,50	Апр.
7,00	4,82	-	4,82	3,00	-	7,00	4,66	10,00		-	0,50	1,00	Мај
7,50	5,05	-	5,05	3,50	-	7,50	4,81	10,50		-	0,75	1,50	Јун
7,75	5,39	-	5,39	3,75	-	7,75	5,23	10,75		-	0,75	1,75	Јул
8,00	6,07	-	6,07	4,00	-	8,00	5,65	11,00		-	0,75	2,00	Авг.
8,50	6,46	-	6,46	4,50	-	8,50	6,17	11,50		-	0,75	2,50	Септ.
9,00	6,82	-	6,82	5,00	-	9,00	6,70	12,00		-	0,75	3,00	Окт.
9,50	7,06	-	7,06	5,50	-	9,50	6,97	12,50		-	0,75	3,50	Нов.
10,00	7,34	-	7,34	6,00	-	10,00	7,13	13,00		-	0,75	4,00	Дец.
10,25	7,65	-	7,65	6,25	-	10,25	7,51	13,25		-	0,75	4,25	Јан.
10,50	7,89	-	7,89	6,50	-	10,50	7,74	13,50		-	0,75	4,50	Феб.
10,75	8,20	-	8,20	7,00	-	10,75	8,04	13,75		-	0,75	4,50	Март
11,00	8,38	-	8,38	7,25	-	11,00	8,27	14,00		-	0,75	4,75	Апр.
11,00	8,55	-	8,55	7,25	-	11,00	8,46	14,00		-	0,75	4,75	Мај
11,25	8,71	-	8,71	7,50	-	11,25	8,58	14,25		-	0,75	5,00	Јун
11,50	8,82	-	8,82	7,75	-	11,50	8,72	14,50		-	0,75	5,25	Јул
11,50	8,90	-	8,90	7,75	-	11,50	8,80	14,50		-	0,75	5,25	Авг.
11,50	8,99	-	-	7,75	-	11,50	8,95	14,50		-	0,75	5,25	Септ.
11,50	8,96	-	-	7,75	-	11,50	8,97	14,50		-	0,75	5,25	Окт.
11,50	8,94	-	-	7,75	-	11,50	8,96	14,50		-	0,75	5,25	Нов.
11,50	8,97	-	-	7,75	-	11,50	8,91	14,50		-	0,75	5,25	Дец.
11,50	8,93	-	-	7,75	-	11,50	8,91	14,50		-	0,75	5,25	Јан.
11,50	8,93	-	-	7,75	-	11,50	8,94	14,50		-	0,75	5,25	Феб.

⁴⁾ Каматна стопа на износ кредита за одржавање дневне ликвидности је укинута 10. новембра 2005. године у складу с новом Одлуком о ломбардном кредиту. Од 3. јуна 2008. године, ступила је на снагу нова Одлука о условима и начину одобравања кредита за одржавање дневне ликвидности банака на основу залог харџа од вредности ("Службени гласник РС", бр. 52/2008, 40/2010, 3/2011, 18/2011, 34/2013 и 8/2019).

⁵⁾ Интервентни кредит је укинут 1. септембра 2006. године. Почев од 23. октобра 2008. године, ступила је на снагу нова Одлука о условима одобравања кредита за одржавање ликвидности банака ("Службени гласник РС", бр. 96/2008), која је важила до 19. априла 2012. године. Почев од 20. априла 2012. године, ступила је на снагу нова Одлука о условима одобравања кредита за одржавање ликвидности банака ("Службени гласник РС", бр. 31/2012 и 98/2012) која је важила до 10. јула 2015. године ("Службени гласник РС", бр. 61/2015).

⁷⁾ Каматна стопа на износ кредита и других пласмана који нису враћени у уговореном или прописаном року, односно који се користе противно прописима. Почев од 11. јула 2015. године каматна стопа на износ кредита и других пласмана који нису враћени у уговореном или прописаном року, односно који се користе противно прописима обрачунава се по каматним стопама утврђеним законом којим се уређује затезна камата.

⁸⁾ Почев од 10. јуна 2009. године, Одлука о усклађивању стања бруто пласмана одобрених становништву са основним капиталом банака је стављена ван снаге.

⁹⁾ До априла 2002. године пасивна камата се обрачунавала применом прописаних каматних стопа на издвојена средства обавезне резерве. Изузетно, почев од 18.8.2020. године, Народна банка Србије обрачунава и плаћа камату по „преференцијалној каматној стопи“ која је већа од важеће „стопа remunerације“ за 0,50 п.п. на годишњем нивоу — уколико су банке у оквиру Гарантне шеме одобриле клијентима кредите по каматној стопи која је за најмање 0,5 п.п. нижа од максималне стопе утврђене прописом којим се уређује гарантна шема (у складу са Одлуком о каматним стопама које Народна банка Србије примењује у поступку спровођења монетарне политике).

¹⁰⁾ Почев од 11.07.2015. године каматна стопа на износ кредита за хитно обезбеђење ликвидности банака у еврима утврђује се у односу на тромесечни EURIBOR који важи на дан обрачуна камате, увећаног за 5 процентних поена, док се код кредита у динарима каматна стопа утврђује у односу на референтну каматну стопу Народне банке Србије увећану за 5 процентних поена.

НАПОМЕНА:

У месецима у којима је каматна стопа мењана приказиване су каматне стопе које су важиле на крају месеца.

Табела 1.3.2.

Каматне стопе банака на кредите одобрене становништву, по врсти, рочности и наменама – стања по постојећим пословима

(у % на годишњем нивоу)

	Кредити становништву и НИПУС-у																						
	Револвинг кредити	Дуг по кредитним картицама	Прекорачење по текућем рачуну	Укупно (1,2 и 3)	Стамбени кредити			Потрошачки кредити												Готовински кредити			
					Динарски	Кредити динарски индексирани у страним валутама и девизни кредити	Укупно	Динарски				Кредити динарски индексирани у страним валутама и девизни кредити				Укупно потрошачки кредити				Динарски			
								До 1 године	Преко 1 до 5 година	Преко 5 година	Укупно	До 1 године	Преко 1 до 5 година	Преко 5 година	Укупно	До 1 године	Преко 1 до 5 година	Преко 5 година	Укупно	До 1 године	Преко 1 до 5 година	Преко 5 година	Укупно
	1	2	3	4	5	6	7	8	9	10	11	12	13	14	15	16	17	18	19	20	21	22	23
2010.	19,42	24,97	37,13	28,46	11,18	5,38	5,40	32,29	22,62	19,85	22,14	12,31	11,82	10,67	10,88	25,08	16,82	11,73	13,25				
2011.	18,64	22,26	32,58	25,73	11,66	5,01	5,03	23,88	20,68	20,19	20,66	13,74	9,83	10,29	10,25	21,61	15,86	11,81	12,96				
2012.	18,16	22,92	33,79	26,83	15,14	4,57	4,63	18,20	21,97	20,43	20,91	11,96	8,17	10,11	9,85	16,85	15,35	11,99	12,82				
2013.	17,75	23,09	34,28	27,25	14,94	4,56	4,61	22,53	25,20	19,99	22,00	10,84	6,75	9,45	8,97	18,88	14,24	11,57	12,35				
2014.	14,69	21,64	30,81	25,46	13,86	4,45	4,48	19,35	25,09	18,47	21,62	12,51	5,80	8,85	8,07	18,37	15,45	11,38	13,04				
2015.	12,44	22,47	28,24	24,30	11,75	4,14	4,16	16,85	11,65	12,48	12,38	8,53	5,97	7,94	7,32	16,73	8,89	9,34	9,38	14,06	16,54	14,51	15,11
2016.	9,26	21,98	29,12	23,97	8,61	3,83	3,84	15,03	7,91	9,93	9,26	9,14	5,81	6,88	6,43	14,92	6,98	8,28	7,91	9,93	13,83	11,78	12,25
2017.	8,06	21,10	29,20	23,32	6,03	3,53	3,53	14,96	5,66	9,17	7,71	7,94	5,38	5,93	5,69	14,89	5,56	7,78	6,94	8,68	12,44	10,87	11,17
2018.	5,72	21,82	29,17	23,54	5,39	3,36	3,36	13,64	5,72	8,71	7,57	8,01	5,00	5,37	5,22	13,60	5,49	7,37	6,73	8,30	11,88	10,39	10,65
2019.	5,55	21,68	28,81	23,12	6,30	3,12	3,13	14,50	4,05	7,63	4,91	6,42	4,79	4,93	4,88	13,99	4,33	5,40	4,90	8,61	10,39	9,55	9,70
2020.	5,43	22,32	29,58	23,89	5,93	2,94	2,95	8,26	2,64	7,15	3,50	6,13	4,64	4,71	4,69	8,19	3,24	5,10	4,16	8,62	9,89	8,90	9,06
2021.	5,60	21,46	28,99	23,02	6,01	2,81	2,82	9,06	1,72	6,63	2,73	6,90	3,85	4,44	4,27	9,01	2,42	4,78	3,63	8,84	9,73	8,84	8,98
2022.	7,11	22,07	29,05	23,39	9,05	4,66	4,67	7,97	1,92	7,69	3,02	6,65	4,23	4,79	4,63	7,95	2,62	5,25	3,92	9,60	11,34	10,76	10,85
2023.	9,80	22,52	28,69	23,74	9,63	4,46	4,47	6,89	2,36	9,20	3,65	11,81	5,57	5,73	5,69	6,93	3,25	6,27	4,77	11,62	13,33	12,60	12,72
2022.																							
Март	5,74	21,44	28,94	23,15	6,13	2,83	2,84	9,89	1,65	6,65	2,68	7,15	3,92	4,45	4,30	9,79	2,40	4,79	3,63	8,02	9,72	8,87	9,00
Апр.	5,79	21,58	28,82	23,07	6,19	2,84	2,85	10,18	1,65	6,74	2,67	6,33	3,92	4,46	4,31	9,95	2,39	4,82	3,63	8,52	9,78	8,94	9,07
Мај	5,85	21,30	28,97	23,19	6,37	2,87	2,88	10,74	1,66	6,75	2,70	6,50	3,93	4,47	4,32	10,44	2,41	4,83	3,65	7,58	9,83	9,01	9,13
Јун	5,92	21,57	28,94	23,25	6,65	3,00	3,01	11,26	1,68	6,79	2,74	6,46	3,94	4,49	4,33	10,95	2,43	4,85	3,67	8,11	9,95	9,13	9,26
Јул	6,15	21,49	28,99	23,19	6,98	3,12	3,14	11,11	1,68	7,18	2,80	6,62	3,96	4,52	4,36	10,85	2,43	4,94	3,71	8,35	10,24	9,52	9,63
Авг.	6,20	21,61	29,15	23,36	7,28	3,27	3,28	11,18	1,64	7,21	2,77	5,83	3,99	4,54	4,39	10,87	2,41	4,96	3,70	8,49	10,41	9,68	9,79
Септ.	6,30	21,59	29,21	23,30	7,69	3,73	3,74	10,36	1,69	7,23	2,80	5,98	4,01	4,56	4,41	10,18	2,44	4,99	3,72	8,82	10,60	9,86	9,98
Окт.	6,54	21,67	29,15	23,42	8,07	3,97	3,98	9,57	1,81	7,65	2,97	6,23	4,11	4,71	4,54	9,46	2,54	5,17	3,86	9,14	10,92	10,29	10,39
Нов.	6,74	21,71	29,16	23,46	8,50	4,26	4,27	8,42	1,91	7,66	3,03	6,72	4,17	4,74	4,58	8,38	2,61	5,20	3,90	9,37	11,12	10,50	10,59
Дец.	7,11	22,07	29,05	23,39	9,05	4,66	4,67	7,97	1,92	7,69	3,02	6,65	4,23	4,79	4,63	7,95	2,62	5,25	3,92	9,60	11,34	10,76	10,85
2023.																							
Јан.	7,89	22,06	29,13	23,71	9,42	5,02	5,03	7,84	1,98	8,24	3,15	6,87	4,33	4,96	4,78	7,83	2,68	5,48	4,05	10,02	11,74	11,33	11,38
Феб.	8,07	21,90	28,90	23,47	9,71	5,26	5,28	7,43	2,03	8,30	3,20	8,28	4,41	5,00	4,83	7,44	2,73	5,53	4,10	10,48	11,96	11,55	11,61
Март	8,34	22,12	28,99	23,64	10,07	5,56	5,57	6,76	2,04	8,37	3,21	8,73	4,50	5,07	4,91	6,78	2,77	5,60	4,15	10,75	12,17	11,76	11,82
Апр.	8,71	21,69	29,01	23,41	10,22	5,69	5,70	6,31	2,07	8,64	3,29	9,19	4,64	5,17	5,03	6,35	2,84	5,73	4,25	11,08	12,41	12,05	12,10
Мај	8,84	21,73	29,27	23,70	9,98	5,86	5,87	5,95	2,07	8,68	3,27	9,59	4,72	5,23	5,09	5,99	2,86	5,78	4,28	11,46	12,56	12,13	12,20
Јун	9,09	21,68	29,19	23,58	10,09	6,14	6,15	5,92	2,09	8,79	3,32	9,95	4,83	5,37	5,22	5,96	2,90	5,92	4,37	11,85	12,72	12,25	12,33
Јул	9,55	22,75	28,98	24,16	10,19	6,27	6,28	5,90	2,08	8,86	3,33	10,30	4,87	5,40	5,26	5,94	2,90	5,96	4,39	12,15	12,87	12,38	12,46
Авг.	9,59	22,59	29,09	24,18	10,35	6,39	6,40	5,94	2,03	8,91	3,29	9,26	4,91	5,46	5,31	6,00	2,86	6,01	4,40	11,96	13,02	12,48	12,57
Септ.	9,72	22,55	28,97	24,07	9,89	4,70	4,72	8,04	2,38	9,00	3,65	5,10	5,13	5,52	5,42	7,97	3,16	6,08	4,62	11,87	13,16	12,56	12,66
Окт.	9,81	22,42	28,90	24,04	9,65	4,44	4,46	7,83	2,37	9,02	3,65	9,92	5,17	5,57	5,47	7,85	3,16	6,12	4,65	11,71	13,20	12,54	12,65
Нов.	9,83	22,36	28,94	23,84	9,64	4,45	4,47	7,14	2,38	9,19	3,68	10,26	5,50	5,88	5,63	7,16	3,26	6,23	4,75	11,68	13,30	12,61	12,72
Дец.	9,80	22,52	28,69	23,74	9,63	4,46	4,47	6,89	2,36	9,20	3,65	11,81	5,57	5,73	5,69	6,93	3,25	6,27	4,77	11,62	13,33	12,60	12,72
2024.																							
Јан.	9,87	22,63	28,59	24,03	9,61	4,48	4,50	6,77	2,34	9,21	3,63	12,13	5,61	5,75	5,71	6,81	3,24	6,29	4,77	11,70	13,35	12,60	12,72
Феб.	9,95	22,54	28,54	23,93	9,59	4,49	4,51	7,03	2,32	9,23	3,63	8,01	5,66	5,79	5,76	7,03	3,24	6,32	4,80	11,57	13,37	12,61	12,73

¹⁾ Од септембра 2010. до децембра 2014. године у категорији „Остали кредити“ код сектора становништва подразумевали су се готовински и остали кредити заједно. Од јануара 2015. године те две категорије кредита приказујемо одвојено и под појмом „Остали кредити“ подразумевамо само остале кредите.

НАПОМЕНЕ:

За године: податак из децембра.

Кредити становништву и НИПСУ-у																							
Готовински кредити								Остали кредити ¹⁾												Стамбени, потрошачки, готовински и остали кредити			Укупни кредити становништву и НИПСУ-у (4 и 46)
Кредити динарски индексирани у страним валутама и девизни кредити				Укупно готовински кредити				Динарски				Кредити динарски индексирани у страним валутама и девизни кредити				Укупно остали кредити				Динарски (5,11,23 и 35)	Кредити динарски индексирани у страним валутама и девизни кредити (6,15,27 и 39)	Укупно	
До 1 године	Преко 1 до 5 година	Преко 5 година	Укупно	До 1 године	Преко 1 до 5 година	Преко 5 година	Укупно	До 1 године	Преко 1 до 5 година	Преко 5 година	Укупно	До 1 године	Преко 1 до 5 година	Преко 5 година	Укупно	До 1 године	Преко 1 до 5 година	Преко 5 година	Укупно				
24	25	26	27	28	29	30	31	32	33	34	35	36	37	38	39	40	41	42	43	44	45	46	
								14,35	18,91	21,46	19,02	12,73	15,42	13,77	14,13	13,97	17,78	15,67	16,38	19,21	8,19	10,42	12,30
								16,23	19,06	21,11	19,76	13,02	14,43	12,84	13,25	15,22	17,96	16,76	17,19	19,77	7,16	10,49	12,03
								18,05	20,62	21,16	20,75	13,97	12,55	11,83	12,17	16,82	18,56	17,85	18,05	20,69	6,20	10,41	12,06
								20,23	21,03	19,69	20,17	13,09	12,42	11,06	11,73	17,21	18,75	17,58	17,96	20,19	5,92	10,51	12,16
								20,14	17,69	18,01	18,09	11,27	12,19	9,98	10,89	18,08	16,52	16,37	16,58	18,20	5,44	9,85	11,13
5,59	5,59	10,03	9,25	13,92	16,38	14,38	14,96	12,37	12,08	14,95	13,24	9,43	10,54	8,22	9,29	11,16	11,26	10,65	10,97	14,74	4,94	8,76	10,04
4,06	4,60	8,61	7,53	9,80	13,70	11,73	12,18	9,11	10,06	12,42	10,73	7,30	8,81	6,83	7,69	8,62	9,41	8,94	9,10	11,93	4,43	7,74	8,91
3,63	3,50	6,07	5,19	8,57	12,32	10,83	11,12	7,95	9,74	11,17	9,86	6,62	7,64	5,37	6,47	7,65	8,52	7,63	8,01	10,89	4,01	7,39	8,44
3,39	3,45	5,04	4,49	8,22	11,78	10,36	10,61	7,22	8,83	10,42	9,23	5,99	6,94	4,70	5,81	6,93	7,70	7,28	7,41	10,36	3,78	7,14	8,10
3,28	3,29	4,36	3,97	8,43	10,32	9,53	9,67	6,48	8,06	10,49	8,99	5,31	6,77	4,26	5,42	6,15	7,37	6,75	7,01	9,55	3,54	6,72	7,59
2,65	3,10	4,07	3,65	8,30	9,82	8,89	9,03	6,58	6,50	9,63	7,38	5,36	7,18	4,00	5,23	6,30	6,75	5,81	6,32	8,75	3,32	6,25	6,98
3,12	3,17	3,73	3,52	8,72	9,66	8,82	8,95	6,38	5,89	9,06	6,57	5,23	7,00	3,99	5,06	6,13	6,23	5,31	5,85	8,59	3,11	5,99	6,60
3,66	3,16	4,26	3,78	9,47	11,25	10,75	10,82	7,79	8,42	10,03	8,61	5,86	8,23	5,88	6,73	7,25	8,36	6,74	7,64	10,49	4,90	7,73	8,28
4,02	3,43	4,77	4,20	11,07	13,24	12,58	12,68	9,46	10,85	11,04	10,78	7,67	9,99	8,21	8,90	9,10	10,55	8,74	9,81	12,36	5,01	8,81	9,32
2,94	3,23	3,70	3,52	7,90	9,66	8,85	8,97	6,19	6,00	8,92	6,56	4,98	7,13	4,03	5,11	5,96	6,33	5,25	5,88	8,60	3,12	5,97	6,59
3,15	3,26	3,74	3,56	8,40	9,71	8,92	9,04	5,93	6,10	8,88	6,57	5,18	7,11	4,06	5,14	5,81	6,40	5,25	5,91	8,67	3,14	6,02	6,61
3,19	3,32	3,74	3,58	7,49	9,77	8,99	9,11	6,07	6,30	8,95	6,73	5,16	7,07	4,14	5,18	5,93	6,53	5,30	6,01	8,74	3,17	6,08	6,69
3,53	3,45	3,82	3,68	8,05	9,88	9,12	9,23	6,19	6,54	9,05	6,92	5,09	7,12	4,28	5,30	6,01	6,71	5,42	6,16	8,88	3,30	6,20	6,82
3,34	3,21	3,83	3,60	8,29	10,17	9,50	9,60	6,35	6,84	9,06	7,15	5,07	7,18	4,41	5,40	6,13	6,94	5,50	6,32	9,23	3,41	6,44	7,04
3,34	3,27	3,90	3,66	8,43	10,34	9,66	9,76	6,48	7,06	9,11	7,33	5,11	7,24	4,55	5,52	6,22	7,12	5,59	6,46	9,40	3,55	6,58	7,19
3,45	3,29	3,98	3,71	8,76	10,53	9,85	9,95	6,75	7,34	9,19	7,58	5,24	7,38	4,65	5,65	6,43	7,36	5,67	6,63	9,60	3,97	6,86	7,46
3,72	3,10	4,08	3,65	9,08	10,83	10,27	10,36	7,05	7,74	9,28	7,91	5,39	7,68	5,00	5,98	6,64	7,72	5,94	6,94	10,00	4,21	7,17	7,77
3,73	3,15	4,11	3,69	9,30	11,03	10,48	10,56	7,37	8,06	9,53	8,22	5,59	7,87	5,15	6,14	6,89	8,00	6,08	7,17	10,22	4,48	7,41	8,00
3,66	3,16	4,26	3,78	9,47	11,25	10,75	10,82	7,79	8,42	10,03	8,61	5,86	8,23	5,88	6,73	7,25	8,36	6,74	7,64	10,49	4,90	7,73	8,28
3,75	3,12	4,73	4,03	9,89	11,64	11,31	11,35	7,84	8,82	10,16	8,92	6,22	8,52	6,39	7,15	7,39	8,72	7,16	8,00	10,99	5,26	8,15	8,72
3,73	3,14	4,87	4,13	10,33	11,86	11,53	11,58	8,33	9,06	10,22	9,16	6,42	8,70	6,65	7,39	7,78	8,93	7,37	8,23	11,22	5,50	8,38	8,92
3,64	3,20	4,88	4,15	10,58	12,08	11,74	11,79	8,71	9,38	10,29	9,45	6,72	8,86	6,81	7,58	8,10	9,19	7,49	8,45	11,44	5,78	8,63	9,17
3,65	3,22	4,77	4,09	10,91	12,32	12,03	12,07	8,91	9,77	10,36	9,78	6,95	9,05	7,10	7,84	8,29	9,50	7,73	8,73	11,73	5,93	8,85	9,36
3,69	3,24	4,74	4,09	11,31	12,47	12,11	12,17	8,99	9,95	10,55	9,95	7,13	9,18	7,26	8,00	8,40	9,65	7,88	8,88	11,83	6,10	8,99	9,52
3,94	3,27	4,73	4,10	11,24	12,62	12,23	12,29	9,21	10,24	10,88	10,25	7,27	9,42	7,71	8,36	8,58	9,92	8,32	9,21	11,97	6,38	9,20	9,72
3,95	3,30	4,81	4,16	11,50	12,77	12,36	12,42	9,31	10,47	10,93	10,44	7,40	9,54	7,85	8,49	8,70	10,11	8,45	9,38	12,11	6,51	9,35	9,88
3,98	3,32	4,85	4,20	11,36	12,93	12,46	12,53	9,41	10,66	11,00	10,60	7,47	9,62	7,99	8,60	8,83	10,26	8,56	9,52	12,22	6,62	9,46	10,00
3,97	3,33	5,01	4,28	11,28	13,06	12,54	12,62	9,57	10,76	11,01	10,70	7,49	9,71	8,06	8,68	8,99	10,37	8,63	9,62	12,31	5,20	8,82	9,37
3,99	3,41	4,95	4,29	11,16	13,11	12,52	12,61	9,48	10,82	11,00	10,74	7,52	9,81	8,10	8,75	8,99	10,45	8,66	9,69	12,30	4,98	8,74	9,30
4,01	3,44	4,96	4,32	11,12	13,21	12,58	12,68	9,42	10,85	11,03	10,77	7,66	9,92	8,17	8,84	9,03	10,52	8,72	9,76	12,36	5,00	8,80	9,34
4,02	3,43	4,77	4,20	11,07	13,24	12,58	12,68	9,46	10,85	11,04	10,78	7,67	9,99	8,21	8,90	9,10	10,55	8,74	9,81	12,36	5,01	8,81	9,32
4,30	3,45	4,66	4,16	11,64	13,26	12,58	12,69	9,40	10,85	11,04	10,77	7,74	10,05	8,20	8,92	9,11	10,57	8,73	9,82	12,36	5,03	8,82	9,37
4,51	3,48	4,64	4,17	11,53	13,28	12,59	12,70	9,01	10,81	11,13	10,74	7,53	10,10	8,21	8,94	8,78	10,56	8,75	9,82	12,37	5,04	8,83	9,37

Табела 1.3.2а.

Каматне стопе банака на кредите одобрене становништву и нефинансијском сектору, по врсти, рочности и наменама – стања по постојећим пословима

(у % на годишњем нивоу)

	Кредити становништву и НИПУС-у								Кредити нефинансијским правним лицима								
	Револвинг кредити	Дуг по кредитним картицама	Прекорачење по текућем рачуну	Укупно (1,2 и 3)	Стамбени, потрошачки, готовински и остали кредити			Укупни кредити становништву и НИПУС-у (4 и 7)	Револвинг кредити	Дуг по кредитним картицама	Прекорачење по текућем рачуну	Укупно (9,10 и 11)	Кредити по рочности			Кредити по наменама	
					Динарски	Кредити динарски индексирани у страним валутама и девизни кредити	Укупно						До 1 године	Прeko 1 до 5 година	Прeko 5 година	Динарски кредити	
																Неиндексирани	Изовозни
1	2	3	4	5	6	7	8	9	10	11	12	13	14	15	16	17	
2010.	19,42	24,97	37,13	28,46	19,21	8,19	10,42	12,30	11,81	22,83	18,48	13,32	12,95	9,09	7,28	17,10	13,23
2011.	18,64	22,26	32,58	25,73	19,77	7,16	10,49	12,03	10,07	15,53	13,47	10,98	11,30	9,13	7,25	16,51	13,13
2012.	18,16	22,92	33,79	26,83	20,69	6,20	10,41	12,06	9,11	13,74	16,86	10,90	11,97	8,52	6,26	16,89	19,61
2013.	17,75	23,09	34,28	27,25	20,19	5,92	10,51	12,16	7,65	15,73	15,21	9,11	9,55	7,82	5,83	15,11	-
2014.	14,69	21,64	30,81	25,46	18,20	5,44	9,85	11,13	6,69	11,29	14,59	7,82	8,47	7,23	5,47	10,55	11,15
2015.	12,44	22,47	28,24	24,30	14,74	4,94	8,76	10,04	5,08	12,02	9,34	5,70	5,70	5,11	5,12	8,24	5,02
2016.	9,26	21,98	29,12	23,97	11,93	4,43	7,74	8,91	3,94	11,03	8,08	4,42	4,18	3,85	3,92	5,49	4,79
2017.	8,06	21,10	29,20	23,32	10,89	4,01	7,39	8,44	3,12	9,37	6,80	3,47	3,97	3,27	3,54	5,54	6,50
2018.	5,72	21,82	29,17	23,54	10,36	3,78	7,14	8,10	2,73	9,05	6,11	3,05	3,63	3,07	3,16	5,43	-
2019.	5,55	21,68	28,81	23,12	9,55	3,54	6,72	7,59	2,71	8,92	5,73	2,98	2,92	3,07	3,00	4,48	-
2020.	5,43	22,32	29,58	23,89	8,75	3,32	6,25	6,98	2,59	9,48	5,08	2,79	2,58	2,89	2,88	3,30	-
2021.	5,60	21,46	28,99	23,02	8,59	3,11	5,99	6,60	2,59	9,47	4,79	2,79	2,56	2,80	2,82	3,26	-
2022.	7,11	22,07	29,05	23,39	10,49	4,90	7,73	8,28	4,95	10,74	8,22	5,23	5,05	5,24	4,79	6,88	-
2023.	9,80	22,52	28,69	23,74	12,36	5,01	8,81	9,32	7,42	12,09	9,74	7,62	7,10	7,40	7,06	8,69	-
2022.																	
Март	5,74	21,44	28,94	23,15	8,60	3,12	5,97	6,59	2,70	9,90	4,95	2,92	2,65	2,84	2,84	3,49	-
Апр.	5,79	21,58	28,82	23,07	8,67	3,14	6,02	6,61	2,75	9,69	5,13	2,98	2,74	2,95	2,86	3,74	-
Мај	5,85	21,30	28,97	23,19	8,74	3,17	6,08	6,69	2,84	10,33	5,14	3,07	2,79	3,06	2,87	4,06	-
Јун	5,92	21,57	28,94	23,25	8,88	3,30	6,20	6,82	2,98	10,25	5,61	3,22	2,96	3,26	2,99	4,52	-
Јул	6,15	21,49	28,99	23,19	9,23	3,41	6,44	7,04	3,20	10,45	5,36	3,43	3,10	3,41	3,09	4,77	-
Авг.	6,20	21,61	29,15	23,36	9,40	3,55	6,58	7,19	3,34	10,09	5,72	3,58	3,36	3,61	3,33	5,04	-
Септ.	6,30	21,59	29,21	23,30	9,60	3,97	6,86	7,46	3,73	9,68	6,30	3,97	3,78	4,06	3,69	5,41	-
Окт.	6,54	21,67	29,15	23,42	10,00	4,21	7,17	7,77	4,22	10,34	7,01	4,47	4,13	4,44	4,10	5,88	-
Нов.	6,74	21,71	29,16	23,46	10,22	4,48	7,41	8,00	4,61	10,89	7,93	4,90	4,62	4,79	4,40	6,34	-
Дец.	7,11	22,07	29,05	23,39	10,49	4,90	7,73	8,28	4,95	10,74	8,22	5,23	5,05	5,24	4,79	6,88	-
2023.																	
Јан.	7,89	22,06	29,13	23,71	10,99	5,26	8,15	8,72	5,42	11,40	8,80	5,71	5,51	5,58	5,19	7,37	-
Феб.	8,07	21,90	28,90	23,47	11,22	5,50	8,38	8,92	5,71	11,47	9,20	5,99	5,80	5,81	5,42	7,66	-
Март	8,34	22,12	28,99	23,64	11,44	5,78	8,63	9,17	6,05	10,93	9,38	6,30	6,05	6,15	5,68	7,95	-
Апр.	8,71	21,69	29,01	23,41	11,73	5,93	8,85	9,36	6,38	11,73	8,65	6,59	6,27	6,38	5,92	8,16	-
Мај	8,84	21,73	29,27	23,70	11,83	6,10	8,99	9,52	6,62	11,04	9,38	6,89	6,42	6,55	6,08	8,28	-
Јун	9,09	21,68	29,19	23,58	11,97	6,38	9,20	9,72	6,93	11,10	9,74	7,18	6,60	6,77	6,32	8,45	-
Јул	9,55	22,75	28,98	24,16	12,11	6,51	9,35	9,88	7,15	12,04	9,53	7,41	6,74	6,99	6,55	8,68	-
Авг.	9,59	22,59	29,09	24,18	12,22	6,62	9,46	10,00	7,24	11,50	9,76	7,50	6,91	7,05	6,65	8,73	-
Септ.	9,72	22,55	28,97	24,07	12,31	5,20	8,82	9,37	7,36	11,46	9,91	7,60	7,07	7,20	6,78	8,85	-
Окт.	9,81	22,42	28,90	24,04	12,30	4,98	8,74	9,30	7,45	11,52	10,03	7,69	7,11	7,33	6,93	8,82	-
Нов.	9,83	22,36	28,94	23,84	12,36	5,00	8,80	9,34	7,52	12,33	9,93	7,74	7,15	7,39	7,02	8,78	-
Дец.	9,80	22,52	28,69	23,74	12,36	5,01	8,81	9,32	7,42	12,09	9,74	7,62	7,10	7,40	7,06	8,69	-
2024.																	
Јан.	9,87	22,63	28,59	24,03	12,36	5,03	8,82	9,37	7,42	12,30	9,67	7,65	7,29	7,38	7,08	8,66	-
Феб.	9,95	22,54	28,54	23,93	12,37	5,04	8,83	9,37	7,46	12,55	9,78	7,70	7,19	7,38	7,08	8,63	-

¹⁾ Не укључују револвинг кредите, кредитне картице и прекорачења.²⁾ Каматне стопе на остале динарске кредите и укупне динарске кредите привреди кориговане су за период април 2021 - август 2023. године, услед корекције података о факторинг пословима код једне банке, а који по методологији спадају у категорију "Остали" кредити.³⁾ Каматне стопе на остале девизне и девизно индексиране кредите и укупне девизне и девизно индексиране кредите привреди кориговане су за период април 2021 - август 2023. године, услед корекције података о факторинг пословима код једне банке, а који по методологији спадају у категорију "Остали" кредити.

НАПОМЕНЕ:

За године: податак из децембра.

Кредити нефинансијским правним лицима															Укупно (26 и 29 = 13, 14 и 15)	Укупни кредити нефинан- сијским правним лицима (12 и 30)	Укупни динарски индекси- рани кредити становни- штва и НИПУС-у и нефинан- сијским правним лицима (5 и 20) ¹⁾	Укупни динарски индекси- рани у страним валутама и девизни кредити становни- штва и НИПУС-у и нефинан- сијским правним лицима (6, 25 и 29) ¹⁾	Укупни кредити становни- штва и нефинан- сијским правним лицима (7 и 30) ¹⁾	Укупни кредити становни- штва и НИПУС-у, као и нефинан- сијским правним лицима (8 и 31)	
Кредити по наменама																					
Динарски кредити								Девизни кредити													
Неиндексирани			Индексирани у страним валутама					Укупно (20 и 25)	Кредити за увоз	Остали ³⁾	Укупно ³⁾										
Инвести- циони	Остали ²⁾	Укупно ²⁾	За обртна средства	Извозни	Инвести- циони	Остали ³⁾	Укупно ³⁾														
18	19	20	21	22	23	24	25	26	27	28	29	30	31	32	33	34	35				
15,59	14,56	16,07	9,07	9,98	7,66	8,28	8,29	10,44	7,69	5,50	6,59	10,23	10,61	17,17	8,17	10,31	11,29	2010.			
13,78	13,42	15,30	8,07	6,16	7,59	8,12	7,81	9,18	7,42	5,05	6,28	9,04	9,31	17,67	7,50	9,66	10,44	2011.			
15,68	15,29	16,27	7,54	7,68	6,69	6,78	7,05	8,60	6,77	6,00	6,27	8,44	8,75	18,74	6,70	9,24	10,07	2012.			
14,66	14,29	14,68	6,88	7,54	6,32	6,30	6,55	7,59	5,70	5,55	5,60	7,45	7,67	18,46	6,26	8,82	9,63	2013.			
11,91	12,77	10,97	5,65	6,37	5,73	5,54	5,66	6,98	4,65	5,01	4,85	6,83	6,94	14,91	5,53	8,17	8,77	2014.			
9,85	7,56	8,28	4,76	5,35	4,91	4,53	4,77	5,25	3,72	4,43	4,17	5,18	5,24	12,95	4,81	6,83	7,40	2015.			
6,42	5,47	5,63	3,41	2,79	4,09	3,43	3,70	3,97	2,96	3,39	3,20	3,93	4,00	10,44	3,96	5,79	6,30	2016.			
6,14	5,10	5,53	2,88	1,97	3,73	2,84	3,23	3,54	2,44	3,07	2,59	3,49	3,49	9,78	3,49	5,44	5,82	2017.			
5,88	4,61	5,33	2,63	2,67	3,31	2,73	2,94	3,25	2,05	2,89	2,24	3,19	3,16	9,41	3,21	5,17	5,48	2018.			
5,73	3,64	4,76	2,62	-	3,09	2,37	2,86	3,08	1,84	3,05	2,10	3,03	3,02	8,70	3,06	4,84	5,14	2019.			
4,05	2,93	3,42	2,49	1,67	3,02	2,51	2,80	2,92	1,73	2,50	1,89	2,86	2,85	7,36	2,94	4,53	4,80	2020.			
3,97	2,95	3,33	2,38	1,82	2,94	2,28	2,69	2,83	1,76	2,48	1,84	2,79	2,79	7,02	2,81	4,35	4,58	2021.			
7,08	5,73	6,77	4,63	-	4,79	4,41	4,70	5,08	3,59	5,01	3,92	5,02	5,04	9,52	4,74	6,35	6,55	2022.			
8,78	7,53	8,51	7,13	9,48	7,03	6,96	7,06	7,29	5,68	6,49	5,86	7,21	7,27	11,47	6,29	8,00	8,22	2023.			
4,17	3,15	3,56	2,38	3,56	2,95	2,33	2,68	2,87	1,81	2,52	1,95	2,83	2,84	7,12	2,81	4,35	4,57	Март			
4,35	3,15	3,77	2,41	3,56	2,97	2,38	2,71	2,94	1,84	2,53	1,97	2,90	2,91	7,21	2,84	4,41	4,62	Апр.			
4,67	3,35	4,08	2,45	-	2,96	2,40	2,72	3,01	1,86	2,53	1,99	2,96	2,97	7,38	2,85	4,47	4,69	Мај			
5,00	3,68	4,50	2,54	-	3,07	2,49	2,82	3,17	1,93	2,69	2,08	3,12	3,13	7,62	2,96	4,62	4,83	Јун			
5,25	3,85	4,75	2,67	-	3,16	2,66	2,93	3,30	2,01	2,73	2,15	3,24	3,27	7,97	3,08	4,80	5,00	Јул			
5,41	4,33	5,03	3,01	-	3,31	2,80	3,15	3,52	2,23	2,83	2,34	3,46	3,48	8,19	3,27	4,98	5,19	Авг.			
5,91	4,59	5,40	3,49	-	3,70	3,23	3,58	3,92	2,59	3,70	2,85	3,87	3,88	8,47	3,69	5,33	5,53	Септ.			
6,38	4,80	5,86	3,85	-	4,09	3,77	3,97	4,32	2,89	3,80	3,10	4,26	4,28	8,91	4,02	5,69	5,90	Окт.			
6,70	5,29	6,29	4,27	-	4,32	3,91	4,27	4,64	3,75	3,93	3,79	4,59	4,63	9,19	4,33	5,97	6,19	Нов.			
7,08	5,73	6,77	4,63	-	4,79	4,41	4,70	5,08	3,59	5,01	3,92	5,02	5,04	9,52	4,74	6,35	6,55	Дец.			
7,43	5,95	7,20	5,04	-	5,14	4,97	5,09	5,46	3,99	5,10	4,24	5,40	5,44	10,03	5,12	6,76	6,98	2023.			
7,58	6,72	7,52	5,35	-	5,30	5,20	5,31	5,70	4,15	5,19	4,38	5,63	5,68	10,29	5,34	6,99	7,19	Феб.			
8,02	7,10	7,86	5,67	-	5,60	5,36	5,61	5,99	4,45	5,57	4,69	5,92	5,97	10,56	5,64	7,27	7,47	Март			
8,20	7,23	8,04	5,93	-	5,85	5,69	5,87	6,24	4,49	5,66	4,74	6,16	6,21	10,83	5,85	7,49	7,69	Апр.			
8,26	7,29	8,13	6,17	-	6,00	5,84	6,06	6,39	4,94	5,78	5,11	6,32	6,39	10,95	6,03	7,64	7,86	Мај			
8,39	7,42	8,28	6,44	9,15	6,26	6,04	6,32	6,63	5,11	5,60	5,21	6,54	6,63	11,12	6,29	7,86	8,08	Јун			
8,52	7,68	8,49	6,59	9,30	6,53	6,36	6,54	6,83	5,37	6,24	5,55	6,76	6,84	11,30	6,49	8,03	8,26	Јул			
8,56	7,79	8,54	6,76	9,38	6,60	6,46	6,65	6,93	5,41	6,18	5,58	6,85	6,93	11,41	6,60	8,14	8,38	Авг.			
8,68	7,68	8,63	6,91	9,55	6,76	6,55	6,80	7,07	5,48	6,43	5,69	6,99	7,07	11,50	6,18	7,89	8,15	Септ.			
8,69	7,66	8,60	7,06	9,56	6,91	6,78	6,96	7,20	5,63	6,35	5,79	7,12	7,20	11,49	6,21	7,92	8,18	Окт.			
8,74	7,63	8,59	7,14	9,57	6,99	6,92	7,04	7,27	5,68	6,44	5,85	7,19	7,26	11,53	6,27	7,99	8,24	Нов.			
8,78	7,53	8,51	7,13	9,48	7,03	6,96	7,06	7,29	5,68	6,49	5,86	7,21	7,27	11,47	6,29	8,00	8,22	Дец.			
8,78	7,42	8,50	7,13	9,49	7,06	6,98	7,08	7,31	5,68	6,94	6,03	7,23	7,28	11,49	6,30	8,02	8,27	2024.			
8,76	7,19	8,45	7,13	9,54	7,06	6,99	7,08	7,30	5,68	6,93	6,03	7,22	7,28	11,49	6,30	8,03	8,27	Феб.			

Табела 1.3.3.

Каматне стопе банака на кредите одобрене становништву, по врсти, рачности и наменама – новоодобрени послови (у % на годишњем нивоу)

	Кредити становништву и НИПУС-у																				
	Стамбени кредити			Стамбени кредити - ефективна каматна стопа за потребе статистике	Потрошачки кредити												Потрошачки кредити - ефективна каматна стопа за потребе статистике	Готовински кредити			
	Динарски	Кредити динарски индексирани у страним валутама и девизи кредити	Укупно		Динарски				Кредити динарски индексирани у страним валутама и девизи кредити				Укупно потрошачки кредити					Динарски			
					До 1 године	Преко 1 до 5 година	Преко 5 година	Укупно	До 1 године	Преко 1 до 5 година	Преко 5 година	Укупно	До 1 године	Преко 1 до 5 година	Преко 5 година	Укупно		До 1 године	Преко 1 до 5 година	Преко 5 година	Укупно
2010.	20,82	5,66	5,62	6,32	-	-	-	22,61	-	-	-	9,67	-	-	-	15,64	16,35				
2011.	20,79	4,95	4,99	5,86	-	-	-	22,67	-	-	-	9,66	-	-	-	16,21	17,10				
2012.	16,14	5,18	5,67	6,41	17,17	27,10	20,38	22,29	9,72	6,54	9,48	7,64	17,02	17,84	16,66	17,32	18,68				
2013.	16,66	4,91	5,03	5,77	12,79	27,36	21,17	22,22	9,58	6,63	6,90	6,85	12,29	15,19	12,05	13,60	14,83				
2014.	14,93	4,79	4,87	5,65	15,47	23,36	17,74	19,74	8,10	5,41	7,43	6,24	15,42	14,52	12,63	13,99	15,13				
2015.	11,42	3,95	3,97	4,78	14,57	11,66	13,07	12,67	8,24	6,18	6,90	6,37	14,56	9,55	10,93	10,71	11,41	14,76	16,68	14,81	15,49
2016.	6,83	3,38	3,39	4,33	15,02	7,93	9,14	9,50	7,92	5,66	5,82	5,72	14,98	7,26	8,11	8,50	9,18	10,11	13,07	10,90	11,46
2017.	6,22	3,02	3,02	3,97	15,64	5,77	9,13	7,97	8,00	5,03	5,41	5,21	15,61	5,60	7,93	7,32	8,01	8,52	12,31	10,68	11,01
2018.	5,19	2,82	2,82	3,72	15,13	6,39	8,75	8,19	7,93	4,78	4,92	4,86	15,10	6,05	7,45	7,39	8,25	8,00	12,04	10,35	10,66
2019.	8,98	2,86	2,87	3,53	15,45	4,47	8,19	5,60	5,11	4,79	4,62	4,69	15,25	4,55	5,28	5,20	6,44	7,94	10,30	9,87	9,94
2020.	6,54	2,73	2,75	3,65	15,48	2,44	6,82	3,00	2,68	4,63	4,50	4,54	14,81	2,95	4,81	3,64	4,64	7,75	9,76	9,17	9,28
2021.	6,72	2,57	2,59	3,44	9,71	1,63	6,16	2,19	5,91	4,13	4,45	4,33	9,64	2,21	4,70	3,08	3,74	7,87	9,86	8,90	9,09
2022.	8,85	3,40	3,43	4,15	7,97	1,69	7,49	2,24	5,43	4,35	4,62	4,62	7,92	2,18	5,27	3,02	3,75	8,36	11,41	10,33	10,52
2023.	12,24	5,98	6,02	6,75	6,04	2,13	10,12	2,90	8,03	6,24	6,53	6,44	6,05	2,76	7,07	4,11	4,59	11,96	14,60	13,77	13,93
2022.																					
Март	7,47	2,62	2,65	3,34	8,33	1,44	6,67	1,95	6,79	4,20	4,61	4,45	8,20	2,07	4,90	2,93	3,66	7,66	10,07	8,79	9,03
Апр.	6,77	2,66	2,70	3,34	9,36	1,31	7,27	1,75	4,97	3,90	4,56	4,27	8,70	1,81	4,96	2,61	3,27	8,67	10,08	9,02	9,24
Мај	7,62	2,78	2,81	3,53	11,24	1,72	6,99	2,32	7,32	3,90	4,57	4,31	11,03	2,19	4,98	3,08	3,84	6,06	10,27	9,34	9,46
Јун	8,77	2,89	2,93	3,78	9,29	1,52	7,29	2,34	5,11	3,92	4,56	4,26	9,26	2,16	5,14	3,12	3,94	8,55	10,97	9,90	10,12
Јул	9,80	3,06	3,09	3,78	8,60	1,33	7,78	1,88	-	4,15	4,66	4,45	8,60	1,79	5,25	2,65	3,27	9,12	11,71	10,63	10,85
Авг.	10,25	3,28	3,32	4,09	10,33	1,14	8,00	1,72	3,03	4,34	4,83	4,60	10,01	1,75	5,31	2,65	3,32	9,05	12,09	11,03	11,23
Септ.	10,24	3,79	3,83	4,57	8,18	1,97	7,69	2,53	-	4,27	4,73	4,54	8,18	2,33	5,23	3,10	3,86	10,30	12,42	11,39	11,61
Окт.	10,54	4,11	4,16	4,85	7,24	2,48	8,55	3,08	9,36	5,00	5,18	5,12	7,25	2,87	5,79	3,70	4,54	10,30	12,88	11,92	12,11
Нов.	10,68	4,75	4,77	5,52	5,73	2,48	8,19	2,87	6,16	5,41	5,65	5,54	5,73	2,94	5,98	3,60	4,34	10,01	13,39	12,30	12,50
Дец.	11,53	5,11	5,14	5,78	6,88	2,25	8,01	2,73	3,50	5,46	5,51	5,49	6,86	2,68	5,99	3,44	4,17	10,26	13,90	12,81	13,00
2023.																					
Јан.	11,80	5,42	5,43	6,14	7,42	2,03	9,77	2,51	-	5,51	6,13	5,93	7,42	2,35	6,62	3,28	3,82	12,09	14,34	13,59	13,74
Феб.	11,75	5,80	5,83	6,44	5,57	2,09	10,29	2,79	-	6,37	6,65	6,54	5,57	2,69	7,52	3,78	4,43	12,28	14,63	14,24	14,29
Март	13,13	6,10	6,13	6,71	4,84	2,34	9,95	2,94	9,34	6,35	6,76	6,62	4,86	2,95	7,26	4,14	4,77	11,64	14,55	14,05	14,13
Апр.	12,50	6,29	6,33	6,82	4,86	1,89	9,61	2,71	7,17	6,06	6,30	6,21	4,87	2,75	6,91	4,03	4,55	11,94	14,63	14,20	14,26
Мај	11,91	6,47	6,48	7,10	5,31	2,10	10,31	2,71	6,70	5,93	6,55	6,33	5,31	2,81	7,01	4,00	4,55	12,78	14,83	14,03	14,19
Јун	12,67	6,65	6,68	7,29	6,06	2,13	10,54	3,11	-	5,95	6,63	6,40	6,06	2,85	7,31	4,35	4,97	12,72	14,59	13,68	13,87
Јул	12,47	6,68	6,72	7,31	5,95	1,91	10,02	2,64	-	5,99	6,34	6,23	5,95	2,52	6,86	3,81	4,18	13,05	14,70	13,92	14,09
Авг.	12,04	6,73	6,78	7,27	5,97	1,64	10,39	2,45	8,30	6,29	6,62	6,55	6,08	2,23	7,14	3,84	4,26	11,28	14,98	14,07	14,23
Септ.	11,90	6,41	6,45	7,26	9,19	2,56	10,63	3,62	5,64	6,33	6,57	6,50	9,18	3,15	7,15	4,64	5,02	12,23	14,87	13,96	14,15
Окт.	11,87	5,37	5,41	6,34	6,66	2,43	9,67	3,26	-	6,47	6,67	6,62	6,66	2,98	7,09	4,45	4,86	10,90	14,58	13,49	13,69
Нов.	11,94	5,07	5,11	6,37	4,88	2,28	10,53	3,07	-	6,76	6,54	6,60	4,88	2,97	7,05	4,38	4,78	11,37	14,20	13,19	13,38
Дец.	12,91	4,99	5,01	6,11	5,73	2,22	9,68	2,99	4,59	6,69	6,47	6,53	5,73	2,90	6,92	4,26	4,62	11,29	14,14	12,96	13,19
2024.																					
Јан.	12,59	5,04	5,07	6,29	5,91	2,05	9,54	2,73	-	6,60	6,50	6,53	5,91	2,63	6,91	3,90	4,22	14,05	13,67	12,86	13,05
Феб.	15,59	5,03	5,06	6,22	7,64	2,08	9,61	3,05	-	6,48	6,64	6,59	7,64	2,92	7,12	4,36	4,71	11,76	13,67	12,98	13,11

¹⁾ Од септембра 2010. до децембра 2014. године у категорији „Остали кредити“ код сектора становништва подразумевају су се готовински и остали кредити заједно. Од јануара 2015. године те две категорије кредита приказујемо одвојено и под појмом „Остали кредити“ подразумевамо само остале кредите.

НАПОМЕНА:

За године: просечна пондерисана каматна стопа за свих 12 месеци, осим 2010. године где је просечна пондерисана каматна стопа за последња четири месеца и 2012. године код које у колонама 5,6,7,9,10,11,13,14,15,30,31,32,34,35,36,38,39 и 40 у просечно пондерисаној каматној стопи недостаје месец јануар.

Кредити становништву и НИПУС-у																						
Готовински кредити								Остали кредити ¹⁾												Стамбени, потрошачки, готовински и остали кредити		
Кредити динарски индексирани у страним валутама и девизни кредити				Укупно готовински кредити				Динарски				Кредити динарски индексирани у страним валутама и девизни кредити				Укупно остали кредити				Динарски (1,8,21 и 33)	Кредити динарски индексирани у страним валутама и девизни кредити (2,12,25 и 37)	Укупно
До 1 године	Преко 1 до 5 година	Преко 5 година	Укупно	До 1 године	Преко 1 до 5 година	Преко 5 година	Укупно	До 1 године	Преко 1 до 5 година	Преко 5 година	Укупно	До 1 године	Преко 1 до 5 година	Преко 5 година	Укупно	До 1 године	Преко 1 до 5 година	Преко 5 година	Укупно			
22	23	24	25	26	27	28	29	30	31	32	33	34	35	36	37	38	39	40	41	42	43	44
-	-	-	-	-	-	-	-	18,67	-	-	-	13,05	-	-	-	17,28	18,93	8,29	13,72			
-	-	-	-	-	-	-	-	20,47	-	-	-	13,21	-	-	-	18,51	20,59	7,40	15,32			
16,44	21,44	20,56	20,36	12,56	12,58	10,80	12,05	15,48	19,28	19,12	18,66	20,43	7,79	15,32								
20,49	21,49	19,60	20,44	12,58	12,02	9,42	11,43	18,23	19,02	18,29	18,58	20,48	7,92	15,90								
15,30	17,38	17,34	17,15	10,93	12,04	8,81	10,87	13,98	16,53	16,60	16,24	17,23	7,40	14,44								
6,70	4,98	6,39	5,91	14,50	16,50	14,70	15,35	14,34	13,69	16,09	14,55	9,25	9,71	6,93	8,76	12,32	11,53	11,22	11,58	15,21	5,91	12,21
3,66	3,98	4,31	4,04	9,90	12,95	10,88	11,40	9,05	10,01	11,60	10,24	7,28	8,44	5,27	7,10	8,50	9,29	8,61	8,89	11,18	4,78	9,53
3,42	3,29	3,48	3,39	8,36	12,18	10,65	10,95	7,98	9,82	10,73	9,57	6,08	7,21	4,39	6,15	7,45	8,34	7,85	7,98	10,66	4,08	8,75
3,48	3,23	2,97	3,16	7,91	11,92	10,33	10,62	7,63	8,95	10,31	9,14	5,63	6,76	4,20	5,89	7,02	7,68	8,07	7,68	10,32	3,93	8,60
3,35	3,24	3,15	3,21	7,83	10,23	9,86	9,91	5,90	8,24	10,78	9,00	4,42	6,88	4,39	5,77	5,21	7,58	8,16	7,53	9,71	3,67	7,72
2,77	3,26	3,68	3,39	7,45	9,66	9,14	9,22	5,49	5,99	7,84	5,94	4,11	7,34	4,07	5,56	4,98	6,35	4,39	5,79	8,57	3,48	7,04
3,20	3,25	3,25	3,24	7,83	9,78	8,89	9,06	5,90	6,29	4,93	6,14	4,62	7,45	4,02	5,77	5,52	6,64	4,14	5,99	8,55	3,20	6,83
3,17	3,21	3,75	3,36	8,26	11,30	10,32	10,48	6,70	8,65	6,31	8,09	5,77	8,10	5,01	6,90	6,44	8,42	5,15	7,54	10,00	4,23	8,17
3,91	3,75	3,49	3,67	11,59	14,50	13,74	13,88	8,62	11,43	9,92	10,99	8,32	10,33	7,59	9,35	8,55	11,05	7,95	10,32	13,24	6,90	11,68
2,38	3,78	3,49	3,36	7,52	10,01	8,79	9,00	5,66	6,39	5,15	6,14	5,30	7,90	4,59	6,61	5,62	6,85	4,69	6,30	8,44	3,49	7,04
2,56	3,78	4,31	3,68	8,34	10,02	9,02	9,22	6,10	7,14	5,68	6,85	6,26	6,85	4,45	6,08	6,11	7,05	4,62	6,57	8,73	3,43	7,25
3,62	4,15	5,94	4,57	6,03	10,22	9,34	9,44	6,25	7,61	5,68	7,23	7,60	6,91	4,49	6,31	6,41	7,32	4,71	6,84	9,04	3,57	7,45
3,31	4,25	4,34	4,22	8,48	10,90	9,89	10,09	5,92	7,61	5,99	7,09	4,91	7,46	4,56	6,42	5,62	7,55	4,91	6,81	9,54	3,75	7,81
3,25	3,19	3,33	3,21	9,03	11,59	10,63	10,82	6,93	8,82	6,28	8,25	5,26	7,46	4,49	6,40	6,42	8,22	4,78	7,36	10,31	3,85	8,39
3,37	3,34	4,60	4,01	9,02	12,03	11,01	11,20	6,86	10,21	8,00	9,37	5,74	7,88	4,69	6,84	6,41	9,01	4,80	7,97	10,78	4,14	8,65
3,96	3,40	2,85	3,26	10,23	12,31	11,37	11,57	7,46	10,43	8,77	9,68	5,88	8,57	4,83	7,06	6,79	9,55	4,96	8,26	11,13	4,60	8,97
4,27	2,43	2,84	2,55	10,18	12,37	11,89	11,97	7,92	10,74	9,46	10,00	5,56	8,55	5,42	7,25	6,85	9,65	5,68	8,48	11,59	4,89	9,24
3,62	3,35	2,95	3,24	9,91	13,27	12,28	12,46	7,86	10,97	9,86	10,13	6,36	9,29	5,26	7,57	7,33	10,22	5,53	8,80	11,86	5,46	9,53
3,52	3,47	3,30	3,45	9,74	13,77	12,80	12,94	8,91	11,46	9,68	10,83	7,01	9,67	6,67	8,15	8,15	10,66	6,72	9,33	12,32	5,93	9,85
4,24	4,07	3,07	3,65	11,99	14,27	13,57	13,70	7,58	11,65	6,94	10,67	7,46	10,00	6,88	8,57	7,54	10,94	6,89	9,57	12,92	6,24	10,66
3,34	3,88	7,29	5,46	12,07	14,54	14,22	14,26	9,34	12,19	9,37	11,38	7,32	10,33	7,48	8,99	8,56	11,33	7,67	10,10	13,64	6,83	11,68
3,22	3,89	3,31	3,67	11,38	14,43	14,04	14,09	8,99	12,05	8,14	11,41	8,69	9,52	7,33	8,95	8,91	10,78	7,38	10,10	13,52	7,11	11,76
3,24	3,81	3,00	3,36	11,76	14,56	14,17	14,22	8,90	11,45	9,45	11,07	8,26	9,32	7,32	8,71	8,73	10,44	7,38	9,82	13,60	7,07	11,90
3,80	3,70	3,44	3,57	12,75	14,75	14,01	14,15	8,39	12,59	9,04	11,83	11,14	10,54	7,19	9,57	8,90	11,64	7,31	10,67	13,67	7,29	12,08
4,00	3,52	3,02	3,62	10,38	14,48	13,63	13,75	8,43	10,98	10,25	10,68	9,15	10,14	7,70	9,49	8,61	10,72	8,77	10,28	13,12	7,22	11,73
3,76	3,78	2,86	3,32	12,85	14,59	13,88	14,03	8,60	11,90	10,44	11,38	8,40	11,24	8,01	10,08	8,57	11,75	9,00	11,02	13,38	7,26	12,08
4,47	3,72	4,47	4,20	11,14	14,91	14,04	14,19	8,56	12,11	9,71	11,60	6,93	10,26	7,92	9,17	8,36	11,54	8,11	10,61	13,56	7,32	12,11
3,16	3,65	3,06	3,47	12,07	14,74	13,95	14,11	9,54	11,20	9,75	10,90	8,58	11,03	8,13	9,77	9,40	11,16	8,53	10,54	13,38	7,21	12,02
3,78	3,90	2,70	3,51	10,89	14,49	13,47	13,66	8,17	11,07	10,04	10,70	8,19	11,64	7,81	10,04	8,17	11,20	8,37	10,51	12,95	6,57	11,63
4,22	3,92	2,64	3,32	11,24	14,13	13,17	13,35	7,83	10,76	9,80	10,43	8,87	11,18	7,81	11,04	7,96	10,87	8,00	10,30	12,70	6,40	11,33
2,00	3,48	2,95	3,26	11,29	14,02	12,94	13,15	8,64	10,72	12,26	10,53	9,52	10,71	7,87	9,84	8,87	10,71	7,99	10,27	12,50	6,30	10,93
5,00	3,71	3,14	3,51	14,03	13,60	12,85	13,03	7,86	10,89	9,53	10,46	10,13	10,97	7,25	9,46	8,22	10,91	7,36	10,08	12,47	6,12	11,09
5,00	3,93	2,81	3,48	11,76	13,62	12,97	13,09	7,90	11,08	9,14	10,58	6,92	10,50	8,05	9,49	7,65	10,89	8,15	10,15	12,63	6,37	11,46

Табела 1.3.3а.

Каматне стопе банака на кредите одобрене становништву и нефинансијском сектору, по врсти, рочности и наменама – новоодобрени послови
(у % на годишњем нивоу)

	Кредити становништву и НИПУС-у			Кредити нефинансијским правним лицима														
	Стамбени, потрошачки, готовински и остали кредити			Кредити по рочности			Кредити по наменама											
	Динарски	Кредити динарски индексирани у страним валутама и девизни кредити	Укупно	До 1 године	Преко 1 до 5 година	Преко 5 година	Динарски кредити											Укупно (11 и 16)
							Неиндексирани					Индексирани у страним валутама						
							За обртна средства	Извозни	Инвестициони	Остали ²⁾	Укупно ²⁾	За обртна средства	Извозни	Инвестициони	Остали ³⁾	Укупно ³⁾		
1	2	3	4	5	6	7	8	9	10	11	12	13	14	15	16	17		
2010.	18,93	8,29	13,72	-	-	-	18,05	13,28	12,72	13,97	16,40	9,23	9,38	7,18	9,44	8,71	12,03	
2011.	20,59	7,40	13,20	-	-	-	18,24	15,36	14,70	15,86	17,40	8,52	6,23	7,90	8,96	8,35	11,44	
2012.	20,43	7,79	15,32	13,28	9,64	7,28	17,50	15,89	14,95	16,32	16,96	8,56	8,06	7,30	8,23	8,17	11,05	
2013.	20,48	7,92	15,90	11,21	8,42	6,05	17,63	17,06	16,34	15,21	16,35	7,48	7,13	6,69	6,96	7,16	9,54	
2014.	17,23	7,40	14,44	8,14	7,46	5,26	10,65	9,07	10,79	12,58	11,02	5,74	7,75	5,59	5,86	5,74	7,60	
2015.	15,21	5,91	12,21	6,39	5,15	4,84	8,92	7,39	8,42	9,39	9,04	4,75	6,66	5,12	4,64	4,87	5,60	
2016.	11,18	4,78	9,53	4,59	3,75	3,71	5,67	4,48	6,74	6,63	6,04	3,39	2,57	3,84	3,39	3,53	4,10	
2017.	10,66	4,08	8,75	3,98	3,16	3,28	5,72	-	6,20	5,90	5,81	2,80	2,55	3,36	2,66	2,95	3,54	
2018.	10,32	3,93	8,60	3,36	2,95	2,98	4,96	-	5,95	5,10	5,10	2,58	2,32	3,00	2,36	2,69	3,15	
2019.	9,71	3,67	7,72	3,07	3,00	2,90	4,45	-	5,48	4,50	4,63	2,58	-	3,00	2,23	2,70	3,03	
2020.	8,57	3,48	7,04	2,74	3,01	3,01	3,25	-	3,98	3,26	3,32	2,49	1,76	3,25	2,44	2,77	2,95	
2021.	8,55	3,20	6,83	2,45	2,65	2,77	3,03	-	3,94	2,95	3,08	2,21	2,79	2,95	2,23	2,49	2,65	
2022.	10,00	4,23	8,17	3,65	3,81	3,71	4,82	-	6,38	4,51	4,86	3,36	-	3,68	3,02	3,42	3,73	
2023.	13,24	6,90	11,68	6,95	7,11	6,64	8,42	-	8,88	8,33	8,42	6,62	9,15	6,75	6,51	6,65	6,98	
2022.																		
Март	8,44	3,49	7,04	2,57	2,71	2,51	3,85	-	5,07	3,25	3,76	2,11	-	3,05	2,11	2,27	2,64	
Апр.	8,73	3,43	7,25	2,79	3,31	2,73	4,14	-	5,06	3,13	4,00	2,55	-	2,87	2,45	2,65	3,04	
Мај	9,04	3,57	7,45	2,73	3,19	2,42	3,98	-	6,55	3,61	4,09	2,44	-	2,49	2,30	2,45	2,85	
Јун	9,54	3,75	7,81	3,05	3,05	2,76	4,76	-	5,92	4,23	4,64	2,58	-	3,40	2,22	2,70	3,04	
Јул	10,31	3,85	8,39	3,17	3,22	3,05	3,99	-	6,12	4,19	4,14	2,90	-	3,10	2,57	2,96	3,16	
Авг.	10,78	4,14	8,65	3,75	4,36	4,51	5,64	-	6,24	5,02	5,44	3,97	-	3,75	4,34	3,96	4,21	
Септ.	11,13	4,60	8,97	4,07	4,22	3,97	6,05	-	6,00	4,97	5,60	4,04	-	4,14	2,76	3,84	4,11	
Окт.	11,59	4,89	9,24	4,70	5,18	4,87	6,96	-	7,25	5,74	6,65	4,37	-	4,74	4,57	4,49	4,95	
Нов.	11,86	5,46	9,53	5,18	5,36	5,28	7,39	-	7,71	6,11	6,95	4,81	-	4,64	4,54	4,74	5,18	
Дец.	12,32	5,93	9,85	5,69	5,81	4,85	7,55	-	7,57	7,01	7,34	5,17	-	5,16	4,15	5,07	5,50	
2023.																		
Јан.	12,92	6,24	10,66	5,94	5,96	5,25	8,24	-	8,49	7,82	8,09	5,50	-	5,07	4,69	5,35	5,85	
Феб.	13,64	6,83	11,68	6,39	6,33	6,88	8,36	-	8,32	8,03	8,23	6,46	-	5,39	5,32	6,09	6,52	
Март	13,52	7,11	11,76	6,44	6,94	6,02	8,35	-	8,25	8,01	8,23	6,14	-	6,36	6,11	6,21	6,62	
Апр.	13,60	7,07	11,90	6,82	6,89	5,49	8,78	-	8,19	8,24	8,51	6,34	-	6,38	5,27	6,24	6,66	
Мај	13,67	7,29	12,08	6,88	7,06	7,44	8,35	-	8,59	8,58	8,46	6,56	-	6,82	6,45	6,61	6,93	
Јун	13,12	7,22	11,73	6,74	7,03	6,21	8,44	-	9,06	8,41	8,48	6,48	9,15	6,88	6,73	6,59	6,88	
Јул	13,38	7,26	12,08	6,96	7,08	6,85	8,50	-	8,96	8,59	8,57	6,72	-	6,88	6,99	6,82	7,00	
Авг.	13,56	7,32	12,11	7,38	7,49	6,49	8,66	-	9,10	8,86	8,76	6,98	-	6,85	6,98	6,95	7,29	
Септ.	13,38	7,21	12,02	7,15	7,45	7,06	8,87	-	9,03	8,05	8,60	6,96	-	7,05	6,50	6,94	7,28	
Окт.	12,95	6,57	11,63	7,66	7,24	7,15	8,44	-	9,51	8,70	8,61	6,97	-	7,44	6,99	7,10	7,35	
Нов.	12,70	6,40	11,33	7,19	7,33	6,56	8,12	-	8,85	8,56	8,27	6,90	-	7,24	7,22	6,99	7,26	
Дец.	12,50	6,30	10,93	7,49	7,55	6,97	8,25	-	9,41	8,27	8,33	6,96	-	7,31	7,32	7,08	7,42	
2024.																		
Јан.	12,47	6,12	11,09	7,22	7,54	7,27	8,39	-	9,58	8,01	8,32	6,90	-	7,65	8,00	7,14	7,36	
Феб.	12,63	6,37	11,46	7,30	7,40	6,75	7,98	-	9,48	8,23	8,14	6,96	-	7,45	7,06	7,07	7,32	

¹⁾ Не укључују револвинг кредите, кредитне картице и прекорачења.

²⁾ Каматне стопе на остале динарске кредите и укупне динарске кредите привреди кориговане су за период април 2021 - август 2023. године, услед корекције података о факторинг пословима код једне банке, а који по методологији спадају у категорију "Остали" кредити.

³⁾ Каматне стопе на остале девизне и девизно индексиране кредите и укупне девизне и девизно индексиране кредите привреди кориговане су за период април 2021 - август 2023. године, услед корекције података о факторинг пословима код једне банке, а који по методологији спадају у категорију "Остали" кредити.

НАПОМЕНА:

За године: просечна пондерисана каматна стопа за свих 12 месеци, осим 2010. године где је просечна пондерисана каматна стопа за последња четири месеца и 2012. године код које у колонама 4, 5 и 6 у просечно пондерисаној каматној стопи недостаје месец јануар.

Кредити нефинансијским правним лицима				Укупно (17 и 20 = 4, 5 и 6)	Укупни динарски индексира- ни кредити становни- штво и НИПУС-у и нефинан- сијским правним лицима (1 и 11) ¹⁾	Укупни динарски индексира- ни у страним валутама и девизни кредити становни- штво и НИПУС-у и нефинан- сијским правним лицима (2, 16 и 20) ¹⁾	Укупни кредити становни- штво и НИПУС-у и нефинан- сијским правним лицима (3 и 21) ¹⁾	
Кредити по наменама			Укупно (17 и 20 = 4, 5 и 6)					
Девизни кредити								
Кредити за увоз	Остали ³⁾	Укупно ³⁾						
18	19	20	21	22	23	24		
8,17	8,37	8,22	11,91	16,96	8,61	12,24	2010.	
9,15	6,89	8,54	11,36	18,36	8,15	11,82	2011.	
8,36	7,54	7,90	10,88	18,06	8,11	11,74	2012.	
6,41	6,52	6,46	9,40	18,34	7,23	11,12	2013.	
4,93	4,83	4,89	7,44	13,89	5,91	9,44	2014.	
3,46	4,59	3,99	5,52	12,70	4,95	7,30	2015.	
2,72	2,81	2,76	4,03	9,06	3,63	5,63	2016.	
2,27	2,72	2,41	3,47	8,90	3,08	5,18	2017.	
1,86	2,26	1,96	3,09	8,59	2,83	4,94	2018.	
1,85	2,21	1,91	2,99	8,00	2,83	4,56	2019.	
1,91	1,88	1,90	2,92	5,96	2,87	4,22	2020.	
1,95	1,94	1,95	2,62	6,17	2,59	4,00	2021.	
4,66	2,92	3,99	3,73	7,97	3,56	5,12	2022.	
6,32	6,77	6,37	6,97	11,58	6,68	8,45	2023.	
2,32	2,23	2,27	2,64	6,48	2,45	4,08	2022.	
1,83	2,28	1,92	3,01	6,57	2,75	4,35	Март	
1,89	2,26	2,14	2,85	7,22	2,65	4,56	Апр.	
1,77	1,71	1,73	3,01	7,90	2,84	4,57	Мај	
1,68	2,46	2,02	3,15	7,88	3,05	4,58	Јун	
2,51	2,58	2,52	4,18	8,83	3,95	5,51	Јул	
4,46	2,78	4,08	4,11	9,27	3,96	5,59	Авг.	
4,05	4,24	4,13	4,95	9,68	4,57	6,40	Септ.	
5,86	5,20	5,77	5,27	10,00	5,02	6,55	Окт.	
5,47	4,41	5,11	5,49	10,00	5,19	6,62	Нов.	
5,29	5,18	5,28	5,84	11,21	5,50	7,42	Дец.	
6,22	4,77	5,98	6,51	11,64	6,20	8,18	2023.	
6,34	7,84	6,41	6,61	11,74	6,35	8,40	Јан.	
6,66	5,76	6,45	6,66	12,06	6,37	8,58	Феб.	
8,90	7,77	8,89	7,05	12,17	6,85	8,81	Март	
3,58	6,70	3,83	6,81	11,63	6,59	8,25	Апр.	
6,96	6,63	6,87	7,00	12,05	6,85	8,32	Мај	
6,92	7,88	7,29	7,29	12,02	7,00	8,96	Јун	
5,99	7,53	6,34	7,27	11,69	6,96	8,81	Јул	
6,87	7,08	6,95	7,35	11,53	7,05	8,61	Авг.	
3,84	7,54	3,94	7,17	11,17	6,84	8,53	Септ.	
6,49	6,91	6,62	7,41	10,46	6,99	8,36	Окт.	
7,06	7,02	7,05	7,36	11,38	6,98	8,86	Нов.	
6,16	7,59	6,29	7,30	11,48	6,94	9,16	Дец.	
							2024.	
							Јан.	
							Феб.	

Табела 1.3.4.

Каматне стопе банака на примљене депозите од становништва и нефинансијског сектора, по рочности – стања по постојећим пословима
(у % на годишњем нивоу)

	Депозити становништва и НИПУС-а														Депозити нефинансијских правних лица		
	Преко-ноћни депозити и депозити са отказним роком	Орочени депозити												Укупно депозити становништва и НИПУС-а (1 и 13)	Преко-ноћни депозити и депозити са отказним роком	Орочени депозити	
		Динарски				Динарски индексирани страном валутом и девизни				Укупно орочени депозити						Динарски	
		До 1 године ¹⁾	Преко 1 до 2 године	Преко 2 године	Укупно	До 1 године ¹⁾	Преко 1 до 2 године	Преко 2 године	Укупно	До 1 године ¹⁾	Преко 1 до 2 године	Преко 2 године	Укупно			До 1 године ¹⁾	Преко 1 до 2 године
1	2	3	4	5	6	7	8	9	10	11	12	13	14	15	16	17	
2010.	1,03	11,98	-	13,85	12,04	5,73	-	3,82	5,60	5,86	-	3,93	5,74	4,54	2,26	11,71	-
2011.	0,70	11,32	-	15,23	11,44	5,10	-	5,08	5,10	5,28	-	5,17	5,27	4,08	2,32	10,49	-
2012.	0,63	10,62	11,27	13,97	10,80	4,50	5,10	5,31	4,68	4,65	5,16	5,36	4,80	3,70	2,20	11,78	24,74
2013.	0,56	9,28	11,31	11,33	9,47	3,10	4,08	4,65	3,47	3,42	4,26	4,71	3,72	2,74	2,18	7,84	16,95
2014.	0,38	7,11	8,32	8,97	7,27	1,76	2,62	3,34	2,20	2,10	2,74	3,42	2,45	1,66	1,73	6,89	5,98
2015.	0,31	5,17	6,15	8,76	5,69	1,03	1,33	2,67	1,53	1,39	1,55	2,80	1,78	1,10	0,62	3,14	4,55
2016.	0,17	3,52	4,73	7,21	4,00	0,57	0,98	1,94	1,00	0,86	1,13	2,10	1,22	0,62	0,46	2,87	2,25
2017.	0,06	3,12	3,90	5,75	3,45	0,41	0,89	1,36	0,75	0,74	0,99	1,52	0,98	0,39	0,36	2,95	3,47
2018.	0,06	3,05	3,37	4,84	3,29	0,50	0,98	1,19	0,79	0,88	1,05	1,35	1,04	0,39	0,33	2,98	2,89
2019.	0,05	3,06	3,33	4,49	3,32	0,53	0,94	1,20	0,87	1,05	1,19	1,40	1,20	0,40	0,20	2,25	2,29
2020.	0,04	2,61	3,15	4,26	2,92	0,66	1,08	1,16	0,89	1,06	1,29	1,41	1,20	0,35	0,13	1,67	1,45
2021.	0,04	2,01	2,40	3,67	2,33	0,56	1,06	1,11	0,80	0,89	1,22	1,37	1,07	0,27	0,08	1,90	1,48
2022.	0,03	3,35	3,48	3,94	3,47	1,48	1,59	1,56	1,51	1,82	1,79	1,82	1,82	0,46	0,22	6,27	4,63
2023.	0,03	4,63	4,90	4,59	4,68	2,77	3,18	2,23	2,79	3,17	3,38	2,54	3,11	0,93	0,83	6,04	6,03
2022.																	
Март	0,03	1,92	2,23	3,57	2,26	0,55	0,98	1,09	0,77	0,82	1,13	1,34	1,01	0,25	0,08	1,91	1,62
Апр.	0,03	1,92	2,16	3,54	2,26	0,54	0,94	1,09	0,77	0,81	1,08	1,34	1,00	0,24	0,08	2,51	1,30
Мај	0,03	1,97	2,14	3,53	2,29	0,56	0,89	1,09	0,77	0,83	1,04	1,34	1,01	0,23	0,09	2,61	1,71
Јун	0,03	2,05	2,35	3,54	2,38	0,61	0,91	1,09	0,80	0,88	1,10	1,35	1,04	0,24	0,11	3,38	2,62
Јул	0,03	2,17	2,63	3,52	2,49	0,65	0,91	1,09	0,82	0,93	1,13	1,35	1,08	0,25	0,11	4,29	2,59
Авг.	0,03	2,28	2,67	3,56	2,57	0,73	0,94	1,12	0,87	1,01	1,16	1,38	1,14	0,26	0,12	4,98	2,58
Септ.	0,03	2,44	2,70	3,56	2,69	0,79	0,97	1,16	0,92	1,10	1,19	1,42	1,20	0,28	0,15	5,49	2,99
Окт.	0,03	2,61	2,82	3,55	2,82	0,87	1,09	1,20	1,00	1,19	1,31	1,46	1,28	0,30	0,20	5,72	2,98
Нов.	0,03	3,04	3,18	3,66	3,17	1,22	1,34	1,38	1,28	1,55	1,55	1,62	1,57	0,39	0,19	5,91	3,09
Дец.	0,03	3,35	3,48	3,94	3,47	1,48	1,59	1,56	1,51	1,82	1,79	1,82	1,82	0,46	0,22	6,27	4,63
2023.																	
Јан.	0,03	3,52	3,57	3,97	3,60	1,58	1,72	1,64	1,61	1,93	1,91	1,90	1,92	0,49	0,24	6,22	4,71
Феб.	0,03	3,71	3,55	3,94	3,74	1,70	1,88	1,71	1,72	2,07	2,04	1,95	2,04	0,53	0,23	6,20	4,88
Март	0,03	3,82	3,95	4,05	3,87	1,76	2,07	1,76	1,81	2,16	2,27	2,02	2,14	0,56	0,25	6,09	5,83
Апр.	0,03	3,92	4,22	4,10	3,98	1,81	2,15	1,82	1,87	2,22	2,38	2,08	2,21	0,59	0,21	6,19	5,88
Мај	0,03	4,04	4,31	4,09	4,08	1,88	2,32	1,83	1,94	2,31	2,53	2,09	2,29	0,61	0,22	6,12	5,84
Јун	0,03	4,13	4,44	4,16	4,17	1,95	2,42	1,89	2,02	2,39	2,65	2,15	2,37	0,64	0,25	6,19	5,91
Јул	0,03	3,95	4,65	4,28	4,10	1,84	2,56	1,85	2,00	2,27	2,80	2,12	2,34	0,64	0,26	6,21	6,19
Авг.	0,03	4,03	4,76	4,30	4,19	1,93	2,72	1,90	2,10	2,36	2,95	2,17	2,45	0,67	0,26	6,20	6,29
Септ.	0,03	4,06	4,83	4,35	4,24	2,03	2,86	1,96	2,22	2,45	3,09	2,23	2,55	0,70	0,27	6,19	6,25
Окт.	0,03	4,11	4,85	4,46	4,30	2,21	2,91	2,02	2,34	2,60	3,13	2,32	2,67	0,76	0,70	6,15	6,00
Нов.	0,03	4,58	4,74	4,52	4,60	2,54	3,05	2,13	2,59	2,99	3,24	2,43	2,94	0,86	0,70	6,11	6,01
Дец.	0,03	4,63	4,90	4,59	4,68	2,77	3,18	2,23	2,79	3,17	3,38	2,54	3,11	0,93	0,83	6,04	6,03
2024.																	
Јан.	0,04	4,80	4,92	4,62	4,80	2,95	3,21	2,35	2,92	3,36	3,42	2,64	3,24	0,99	0,82	5,80	6,12
Феб.	0,04	4,68	5,06	4,63	4,75	3,07	3,17	2,38	2,96	3,42	3,40	2,68	3,28	1,01	0,78	5,65	6,02

¹⁾ За 2010. и 2011. годину подаци се односе на депозите до 2 године, с обзиром да у том периоду није било поделе депозита до 1 године и преко 1 до 2 године.

НАПОМЕНЕ:

За године: податак из децембра.

Депозити нефинансијских правних лица											Укупни орочени депозити становништва и НИПУС-а и нефинансијских правних лица			Укупни депозити становништва и НИПУС-а и нефинансијских правних лица (14 и 28)	
Орочени депозити										Укупни депозити нефинансијских правних лица (15 и 27)	Динарски (5 и 19)	Динарски индексирани страном валутом и девизни (9 и 23)	Укупно		
Динарски		Динарски индексирани страном валутом и девизни				Укупно орочени депозити									
Преко 2 године	Укупно	До 1 године ¹⁾	Преко 1 до 2 године	Преко 2 године	Укупно	До 1 године ¹⁾	Преко 1 до 2 године	Преко 2 године	Укупно						
18	19	20	21	22	23	24	25	26	27	28	29	30	31	32	
31,73	12,02	3,65	-	2,36	3,61	6,82	-	9,16	6,88	4,76	12,02	5,24	6,04	4,61	2010.
16,89	10,65	3,66	-	3,40	3,65	6,74	-	6,78	6,74	4,45	10,76	4,86	5,65	4,21	2011.
11,09	12,04	3,24	2,52	2,83	3,16	6,70	6,20	4,01	6,54	4,19	11,85	4,44	5,20	3,86	2012.
6,73	8,07	2,48	2,61	2,02	2,45	5,13	5,47	2,49	5,00	3,35	8,43	3,33	3,99	2,93	2013.
6,52	6,87	1,51	1,23	1,26	1,46	4,57	2,45	1,89	4,35	2,76	6,96	2,11	2,88	2,01	2014.
4,85	3,24	0,93	0,97	0,91	0,93	2,32	2,14	1,58	2,24	1,18	3,83	1,45	1,90	1,12	2015.
4,00	2,95	0,74	0,67	0,67	0,73	1,97	1,28	2,02	1,95	0,93	3,20	0,95	1,44	0,73	2016.
3,35	3,01	0,79	0,31	0,44	0,69	2,30	2,28	1,62	2,21	0,92	3,10	0,74	1,39	0,59	2017.
1,54	2,92	1,25	0,32	0,36	0,94	2,53	1,64	0,65	2,26	0,83	3,01	0,81	1,45	0,56	2018.
1,36	2,22	1,11	0,84	0,34	0,85	1,95	1,38	0,53	1,70	0,58	2,56	0,87	1,36	0,47	2019.
0,65	1,61	0,90	0,73	0,33	0,72	1,46	1,04	0,40	1,30	0,40	2,00	0,86	1,23	0,37	2020.
0,45	1,79	0,74	0,65	0,30	0,60	1,57	0,98	0,34	1,36	0,35	1,96	0,76	1,18	0,30	2021.
0,53	5,96	1,90	1,76	0,46	1,58	5,14	2,82	0,48	4,48	1,36	5,40	1,53	3,00	0,83	2022.
2,07	5,85	3,47	3,66	0,60	2,92	5,35	4,88	1,03	4,79	1,94	5,53	2,82	3,81	1,35	2023.
0,41	1,78	0,64	0,70	0,29	0,53	1,56	1,08	0,33	1,32	0,33	1,92	0,72	1,13	0,28	Март
0,42	2,33	0,62	0,67	0,34	0,53	2,03	0,92	0,36	1,72	0,46	2,31	0,72	1,30	0,32	Апр.
0,46	2,40	0,65	0,58	0,33	0,55	2,04	1,01	0,37	1,70	0,42	2,37	0,72	1,28	0,31	Мај
0,55	3,17	0,69	0,47	0,33	0,57	2,61	1,47	0,39	2,22	0,58	2,96	0,74	1,52	0,37	Јун
0,47	3,97	0,86	0,67	0,38	0,70	3,39	1,56	0,40	2,84	0,72	3,59	0,79	1,80	0,43	Јул
0,43	4,63	1,06	0,47	0,39	0,82	3,91	1,38	0,40	3,31	0,85	4,12	0,86	2,05	0,50	Авг.
0,51	5,15	1,29	0,96	0,39	1,04	4,36	1,77	0,43	3,74	1,04	4,58	0,95	2,33	0,59	Септ.
0,58	5,37	1,40	1,07	0,42	1,15	4,56	1,84	0,47	3,96	1,13	4,79	1,03	2,47	0,64	Окт.
0,56	5,60	1,56	1,13	0,40	1,24	4,79	1,88	0,44	4,15	1,17	5,03	1,27	2,68	0,71	Нов.
0,53	5,96	1,90	1,76	0,46	1,58	5,14	2,82	0,48	4,48	1,36	5,40	1,53	3,00	0,83	Дец.
0,55	5,93	2,20	1,79	0,49	1,80	5,15	2,99	0,50	4,54	1,45	5,40	1,66	3,08	0,89	2023.
0,57	5,91	2,22	1,81	0,44	1,83	5,03	3,10	0,47	4,45	1,38	5,40	1,75	3,10	0,89	Јан.
0,60	5,88	2,51	1,95	0,42	2,00	5,15	4,15	0,47	4,62	1,51	5,44	1,86	3,26	0,96	Феб.
0,63	5,97	2,63	2,20	0,44	2,12	5,30	4,41	0,49	4,78	1,56	5,54	1,93	3,39	1,00	Март
0,66	5,90	2,77	2,45	0,44	2,26	5,25	4,46	0,50	4,74	1,54	5,50	2,02	3,41	1,01	Апр.
0,65	5,95	2,78	2,58	0,47	2,30	5,26	4,43	0,52	4,72	1,55	5,53	2,09	3,41	1,02	Мај
0,71	6,01	2,91	2,87	0,44	2,41	5,28	4,89	0,51	4,78	1,52	5,55	2,09	3,40	1,01	Јун
0,73	6,01	2,97	3,24	0,58	2,56	5,25	5,00	0,61	4,78	1,52	5,55	2,21	3,45	1,03	Јул
0,70	6,01	3,14	3,62	0,54	2,71	5,31	5,22	0,58	4,86	1,57	5,58	2,34	3,56	1,07	Авг.
0,89	5,93	3,26	3,67	0,53	2,74	5,37	4,99	0,62	4,82	1,83	5,52	2,44	3,58	1,21	Септ.
0,87	5,89	3,43	3,57	0,59	2,88	5,38	4,89	0,66	4,84	1,82	5,54	2,66	3,73	1,27	Окт.
2,07	5,85	3,47	3,66	0,60	2,92	5,35	4,88	1,03	4,79	1,94	5,53	2,82	3,81	1,35	Нов.
2,31	5,66	3,45	3,69	0,64	2,97	5,16	4,92	1,19	4,68	1,91	5,42	2,93	3,83	1,38	Дец.
2,38	5,53	3,39	3,72	0,60	2,99	5,00	4,78	1,18	4,54	1,85	5,30	2,97	3,79	1,36	2024.
															Јан.
															Феб.

Табела 1.3.5.

Каматне стопе банака на примљене депозите од становништва и нефинансијског сектора, по рочности – новоодобрени послови

(у % на годишњем нивоу)

	Депозити становништва и НИПУС-а												Депозити нефинансијских правних лица			
	Орочени депозити												Орочени депозити			
	Динарски				Динарски индексирани страном валутом и девизни				Укупно орочени депозити				Динарски			
	До 1 године	Преко 1 до 2 године	Преко 2 године	Укупно	До 1 године	Преко 1 до 2 године	Преко 2 године	Укупно	До 1 године	Преко 1 до 2 године	Преко 2 године	Укупно	До 1 године	Преко 1 до 2 године	Преко 2 године	Укупно
1	2	3	4	5	6	7	8	9	10	11	12	13	14	15	16	
2010.	10.09	14.93	8.06	11.13	5.39	6.99	2.46	5.49	5.50	7.38	2.48	5.65	10.15	10.19	10.57	10.15
2011.	10.83	11.68	11.18	10.84	4.55	5.09	3.90	4.59	4.83	5.13	3.94	4.82	11.60	13.50	14.92	11.62
2012.	9.89	10.87	11.51	9.91	4.30	4.61	5.16	4.37	4.58	4.69	5.18	4.63	9.96	15.29	27.97	10.01
2013.	9.26	11.76	12.15	9.32	3.01	3.57	3.74	3.09	3.57	3.86	3.80	3.60	9.22	12.97	16.01	9.24
2014.	7.13	8.13	8.84	7.16	1.77	2.39	2.70	1.93	2.55	2.53	2.79	2.57	6.85	4.71	3.95	6.84
2015.	5.39	6.08	7.32	5.51	0.98	1.26	1.74	1.14	1.93	1.54	1.99	1.84	4.88	5.66	4.26	4.89
2016.	3.26	4.50	5.17	3.34	0.59	0.92	1.29	0.74	1.26	1.08	1.45	1.26	2.65	2.25	3.46	2.66
2017.	2.76	3.48	4.36	2.81	0.49	0.94	1.03	0.66	1.18	1.00	1.18	1.15	2.82	3.45	1.67	2.82
2018.	2.69	3.54	3.98	2.75	0.65	1.15	1.14	0.89	1.31	1.18	1.25	1.27	2.74	1.47	1.20	2.72
2019.	2.75	3.36	4.39	2.93	0.87	1.01	1.27	1.00	1.55	1.32	1.50	1.48	2.41	2.11	1.15	2.41
2020.	2.34	3.15	3.78	2.47	0.95	1.25	1.16	1.04	1.40	1.47	1.44	1.42	1.48	1.40	0.62	1.47
2021.	1.82	2.42	2.83	1.91	0.76	1.02	1.01	0.83	1.13	1.25	1.24	1.16	1.37	1.37	0.29	1.36
2022.	3.31	3.39	4.23	3.39	1.76	2.02	2.13	1.85	2.15	2.09	2.39	2.18	4.37	4.49	0.42	4.35
2022.	5.10	5.34	5.14	5.14	3.16	3.57	3.11	3.29	3.68	3.79	3.39	3.69	5.83	6.57	2.45	5.84
Март	1.70	1.89	2.07	1.73	0.79	1.23	1.04	0.86	0.96	1.26	1.13	1.00	1.87	2.01	0.00	1.86
Апр.	1.70	2.01	2.57	1.75	0.77	1.20	1.06	0.88	1.02	1.21	1.15	1.06	2.85	0.07	2.52	2.84
Мај	2.41	1.67	3.58	2.45	0.89	1.03	0.96	0.91	1.33	1.10	1.25	1.31	2.90	3.39	2.25	2.90
Јун	2.89	2.44	3.85	2.98	1.35	1.57	1.06	1.36	1.77	1.60	1.76	1.75	3.97	4.65	0.49	3.97
Јул	3.13	1.87	3.58	3.14	1.32	1.51	1.04	1.31	1.90	1.53	1.39	1.81	5.00	0.37	0.06	4.94
Авг.	3.04	3.50	3.50	3.13	1.58	1.51	1.92	1.62	1.87	1.66	2.22	1.90	5.40	4.70	0.22	5.38
Септ.	3.41	2.89	4.14	3.45	1.63	1.43	2.20	1.72	2.15	1.61	2.44	2.17	5.50	5.26	0.00	5.49
Окт.	4.10	3.78	3.66	4.05	1.91	2.04	2.10	1.97	2.48	2.10	2.30	2.40	5.88	0.73	3.00	5.85
Нов.	4.57	4.65	5.13	4.62	2.37	2.30	2.74	2.43	2.77	2.41	2.93	2.75	5.81	2.25	0.00	5.73
Дец.	4.57	4.55	5.65	4.70	2.59	2.85	3.10	2.72	3.06	2.92	3.44	3.11	6.40	6.33	0.13	6.32
2023.																
Јан.	4.48	4.86	4.63	4.50	2.33	2.98	2.89	2.51	2.88	3.11	3.04	2.93	5.91	5.22	2.39	5.89
Феб.	4.65	4.44	4.51	4.63	2.64	3.22	3.13	2.78	3.12	3.27	3.23	3.15	5.95	6.63	0.00	5.84
Март	4.73	4.82	5.37	4.80	2.30	2.99	2.71	2.63	3.15	3.22	3.16	3.18	5.91	6.56	0.00	5.97
Апр.	4.88	5.58	5.90	5.09	2.37	2.94	2.95	2.67	3.31	3.38	3.43	3.35	5.93	6.96	1.15	5.93
Мај	4.91	4.86	3.97	4.87	2.78	3.08	2.93	2.91	3.38	3.22	3.00	3.29	5.79	6.37	3.16	5.79
Јун	4.92	5.31	5.31	5.01	2.62	3.28	3.19	2.95	3.41	3.56	3.44	3.47	5.81	7.03	0.00	5.87
Јул	4.66	5.41	4.60	4.87	2.68	3.68	2.64	3.13	3.36	4.00	2.90	3.58	5.88	7.12	1.68	6.01
Авг.	4.72	5.33	4.65	4.85	3.03	3.69	2.73	3.31	3.57	3.88	2.94	3.65	5.69	6.47	0.53	5.67
Септ.	4.85	5.27	5.19	4.97	3.50	3.76	3.19	3.59	3.85	3.93	3.53	3.86	5.82	6.21	0.29	5.81
Окт.	4.84	5.30	5.74	5.00	3.66	3.48	3.51	3.61	3.90	3.71	4.06	3.87	5.84	5.09	1.22	5.79
Нов.	6.24	5.21	5.14	6.07	3.66	3.88	3.64	3.72	4.32	4.02	3.89	4.23	5.69	5.18	0.00	5.65
Дец.	5.11	5.70	5.04	5.25	3.64	3.94	3.71	3.75	3.99	4.21	3.96	4.06	5.72	6.71	5.06	5.77
2024.																
Јан.	5.01	5.31	4.32	5.03	3.40	3.59	2.37	3.44	3.88	3.83	3.07	3.84	5.45	5.40	0.09	5.43
Феб.	4.73	5.34	4.45	4.85	3.19	3.20	2.20	3.17	3.64	3.62	2.96	3.62	5.29	4.96	0.00	5.23

НАПОМЕНА:

За године: просечна пондерисана каматна стопа за свих 12 месеци, осим 2010. године где је просечна пондерисана каматна стопа за последња четири месеца.

Депозити нефинансијских правних лица								Укупни орочени депозити становништва и НИПУС-а и нефинансијских правних			
Орочени депозити								Динарски (4 и 16)	Динарски индексирани страном валутом и девизни (8 и 20)	Укупно	
Динарски индексирани страном валутом и девизни				Укупно орочени депозити							
До 1 године	Преко 1 до 2 године	Преко 2 године	Укупно	До 1 године	Преко 1 до 2 године	Преко 2 године	Укупно				
17	18	19	20	21	22	23	24	25	26	27	
3.58	2.40	1.89	3.55	6.97	5.01	5.92	6.95	10.21	4.92	6.24	2010.
3.58	3.99	2.66	3.58	7.74	5.16	6.25	7.70	11.59	4.14	6.59	2011.
3.11	3.01	1.11	3.09	7.42	4.81	6.66	7.38	10.00	3.91	6.23	2012.
2.43	2.67	1.46	2.43	6.90	5.10	4.98	6.88	9.25	2.83	5.66	2013.
1.68	1.32	1.03	1.66	5.20	2.50	1.34	5.16	6.87	1.83	4.18	2014.
0.95	0.98	0.45	0.93	3.73	2.71	0.94	3.66	4.94	1.04	3.10	2015.
0.66	0.47	0.06	0.61	2.08	1.49	0.89	2.03	2.72	0.67	1.84	2016.
0.61	0.29	0.28	0.59	2.30	1.99	0.42	2.27	2.82	0.62	2.04	2017.
1.01	0.20	0.37	0.97	2.42	0.89	0.63	2.39	2.72	0.92	2.13	2018.
0.89	0.68	0.39	0.86	2.05	1.22	0.55	2.02	2.45	0.92	1.90	2019.
0.76	0.97	0.36	0.75	1.35	1.21	0.49	1.34	1.55	0.89	1.35	2020.
0.62	0.50	0.12	0.56	1.24	0.89	0.17	1.21	1.41	0.69	1.20	2021.
1.09	1.94	0.38	1.10	3.78	3.00	0.39	3.71	4.29	1.47	3.41	2022.
2.73	3.88	0.31	2.64	5.09	5.45	0.76	4.99	5.78	2.96	4.67	2023.
0.52	0.44	0.90	0.54	1.52	0.87	0.77	1.50	1.86	0.67	1.41	Март
0.38	0.86	0.76	0.42	2.56	0.35	0.94	2.53	2.82	0.57	2.43	Апр.
0.52	0.14	0.15	0.49	2.48	2.79	0.45	2.45	2.88	0.65	2.28	Мај
0.53	0.55	0.00	0.52	3.50	3.84	0.21	3.50	3.93	0.94	3.23	Јун
1.15	0.25	1.22	1.13	4.31	0.33	0.93	4.24	4.85	1.20	3.89	Јул
0.91	0.32	0.00	0.89	4.54	3.43	0.09	4.51	5.27	1.25	4.02	Авг.
1.72	1.85	0.47	1.72	4.81	2.42	0.33	4.70	5.39	1.72	4.34	Септ.
1.59	0.64	0.21	1.29	5.18	0.66	0.32	4.92	5.76	1.58	4.50	Окт.
1.52	2.16	0.48	1.39	5.15	2.18	0.35	4.94	5.60	2.20	4.00	Нов.
1.98	2.73	0.04	2.01	5.42	4.17	0.07	5.20	6.17	2.39	4.64	Дец.
2.10	0.69	0.00	2.05	4.88	5.03	0.33	4.84	5.80	2.24	4.46	2023.
1.86	0.58	0.29	1.79	4.79	5.55	0.11	4.69	5.73	2.31	4.26	Јан.
2.37	2.09	0.34	2.30	5.30	6.28	0.24	5.36	5.89	2.47	4.95	Феб.
2.64	3.25	0.02	2.00	5.35	5.77	0.09	5.05	5.88	2.22	4.82	Март
2.62	3.62	0.04	2.14	5.07	4.74	0.18	4.75	5.74	2.43	4.49	Апр.
2.64	3.72	0.86	2.80	4.97	5.21	0.65	4.96	5.80	2.85	4.67	Мај
2.80	4.02	0.00	2.81	5.14	6.63	0.50	5.25	5.92	2.95	4.91	Јун
2.56	4.01	1.99	2.73	4.90	4.84	1.38	4.85	5.60	3.00	4.57	Јул
3.11	4.56	0.48	3.15	5.10	5.17	0.45	5.05	5.75	3.35	4.78	Авг.
3.03	4.42	0.00	3.11	5.24	4.78	0.68	5.18	5.73	3.38	4.85	Септ.
3.44	3.99	1.10	3.35	5.09	4.38	0.93	4.94	5.73	3.60	4.62	Окт.
3.51	3.95	0.47	3.11	5.14	5.18	1.93	4.89	5.69	3.48	4.59	Нов.
3.08	4.08	0.88	3.16	4.95	4.61	0.57	4.90	5.38	3.32	4.60	Дец.
3.01	4.11	1.00	3.21	4.67	4.31	0.39	4.59	5.18	3.19	4.31	2024.
											Јан.
											Феб.

Табела 1.3.6.

Каматне стопе банака на кредите¹⁾ одобрене становништву и нефинансијском сектору, по валутама - стања по постојећим пословима
(у % на годишњем нивоу)

	Динарски			Кредити у EUR и динарски индексирани у EUR			Кредити у CHF и динарски индексирани у CHF			Кредити у осталим валутама и динарски индексирани у осталим валутама			Кредити динарски индексирани у страним валутама и девизни кредити			Укупно становништво и НИПУС-а (1, 4, 7 и 10)	Укупно нефинансијска правна лица (2, 5, 8 и 11)	Укупно становништво и НИПУС-а, као и нефинансијска правна лица (16 и 17)		
	Становништва и НИПУС-а	Нефинансијска правна лица ²⁾	Укупно ²⁾	Становништва и НИПУС-а	Нефинансијска правна лица ³⁾	Укупно ³⁾	Становништва и НИПУС-а	Нефинансијска правна лица	Укупно	Становништва и НИПУС-а	Нефинансијска правна лица	Укупно	Становништва и НИПУС-а	Нефинансијска правна лица ³⁾	Укупно ³⁾					
																				1
2010.	19,21	16,07	17,17	9,38	8,01	8,53	5,20	7,36	5,42	10,50	9,59	9,62	8,19	8,17	8,17	10,42	10,23	10,31	2010.	
2011.	19,77	15,30	17,67	8,34	7,62	7,87	3,89	7,58	4,11	9,91	8,92	8,94	7,16	7,73	7,50	10,49	9,04	9,66	2011.	
2012.	20,69	16,27	18,74	7,04	6,93	6,97	3,79	6,33	3,94	9,21	8,18	8,20	6,20	6,99	6,70	10,41	8,44	9,24	2012.	
2013.	20,19	14,68	18,46	6,59	6,40	6,46	3,71	7,34	3,85	8,59	7,67	7,69	5,92	6,47	6,26	10,51	7,45	8,82	2013.	
2014.	18,20	10,97	14,91	5,96	5,52	5,68	3,58	7,06	3,66	8,54	6,69	6,70	5,44	5,59	5,53	9,85	6,83	8,17	2014.	
2015.	14,74	8,28	12,95	5,42	4,67	4,92	3,03	7,88	3,08	15,39	5,89	5,89	4,94	4,72	4,81	8,76	5,18	6,83	2015.	
2016.	11,93	5,63	10,44	4,74	3,65	4,02	3,01	7,87	3,03	12,65	4,33	4,33	4,43	3,68	3,96	7,74	3,93	5,79	2016.	
2017.	10,89	5,53	9,78	4,18	3,17	3,51	2,98	8,36	3,00	0,00	3,89	3,89	4,01	3,19	3,49	7,39	3,49	5,44	2017.	
2018.	10,36	5,33	9,41	3,88	2,88	3,21	2,99	7,61	3,01	5,85	4,05	4,07	3,78	2,89	3,21	7,14	3,19	5,17	2018.	
2019.	9,55	4,76	8,70	3,53	2,81	3,05	3,84	7,07	4,24	4,93	3,92	4,24	3,54	2,81	3,06	6,72	3,03	4,84	2019.	
2020.	8,75	3,42	7,36	3,31	2,73	2,94	3,72	6,76	4,08	-	3,43	3,43	3,32	2,74	2,94	6,25	2,86	4,53	2020.	
2021.	8,59	3,33	7,02	3,11	2,64	2,81	3,81	8,17	3,98	8,51	3,06	3,08	3,11	2,64	2,81	5,99	2,79	4,35	2021.	
2022.	10,49	6,77	9,52	4,90	4,65	4,74	3,57	7,61	3,73	-	4,59	4,59	4,90	4,65	4,74	7,73	5,02	6,35	2022.	
2023.	12,36	8,51	11,47	5,02	6,99	6,29	3,50	7,56	3,66	-	4,99	4,99	5,01	6,98	6,29	8,81	7,21	8,00	2023.	
2023.	Март	8,60	3,56	7,12	3,12	2,64	2,81	3,65	8,10	3,83	6,95	3,37	3,41	3,12	2,64	2,81	5,97	2,83	4,35	Март
	Апр.	8,67	3,77	7,21	3,14	2,66	2,83	3,66	8,07	3,84	6,83	3,55	3,60	3,14	2,66	2,84	6,02	2,90	4,41	Апр.
	Мај	8,74	4,08	7,38	3,17	2,67	2,85	3,65	7,79	3,81	7,13	3,54	3,61	3,17	2,67	2,85	6,08	2,96	4,47	Мај
	Јун	8,88	4,50	7,62	3,30	2,77	2,96	3,63	7,76	3,79	7,46	3,79	3,87	3,30	2,78	2,96	6,20	3,12	4,62	Јун
	Јул	9,23	4,75	7,97	3,41	2,88	3,07	3,56	7,73	3,72	2,56	4,02	4,02	3,41	2,89	3,08	6,44	3,24	4,80	Јул
	Авг.	9,40	5,03	8,19	3,55	3,10	3,26	3,58	7,69	3,74	3,71	4,27	4,26	3,55	3,10	3,27	6,58	3,46	4,98	Авг.
	Септ.	9,60	5,40	8,47	3,97	3,52	3,68	3,59	7,66	3,74	-	5,50	5,50	3,97	3,53	3,69	6,86	3,87	5,33	Септ.
	Окт.	10,00	5,86	8,91	4,21	3,91	4,02	3,58	7,62	3,73	-	5,00	5,00	4,21	3,91	4,02	7,17	4,26	5,69	Окт.
	Нов.	10,22	6,29	9,19	4,48	4,24	4,33	3,57	7,62	3,72	-	5,51	5,51	4,48	4,24	4,33	7,41	4,59	5,97	Нов.
	Дец.	10,49	6,77	9,52	4,90	4,65	4,74	3,57	7,61	3,73	-	4,59	4,59	4,90	4,65	4,74	7,73	5,02	6,35	Дец.
2023.	Јан.	10,99	7,20	10,03	5,26	5,03	5,12	3,57	7,61	3,73	-	5,95	5,95	5,26	5,03	5,12	8,15	5,40	6,76	Јан.
	Феб.	11,22	7,52	10,29	5,50	5,25	5,34	3,57	7,61	3,73	-	6,07	6,07	5,50	5,25	5,34	8,38	5,63	6,99	Феб.
	Март	11,44	7,86	10,56	5,79	5,55	5,64	3,56	7,62	3,71	-	6,27	6,27	5,78	5,55	5,64	8,63	5,92	7,27	Март
	Апр.	11,73	8,04	10,83	5,93	5,80	5,85	3,56	7,62	3,71	-	3,46	3,46	5,93	5,80	5,85	8,85	6,16	7,49	Апр.
	Мај	11,83	8,13	10,95	6,10	6,00	6,04	3,55	7,61	3,71	-	3,55	3,55	6,10	5,99	6,03	8,99	6,32	7,64	Мај
	Јун	11,97	8,28	11,12	6,38	6,25	6,30	3,52	7,61	3,68	-	3,55	3,55	6,38	6,24	6,29	9,20	6,54	7,86	Јун
	Јул	12,11	8,49	11,30	6,52	6,48	6,50	3,53	7,60	3,68	-	3,44	3,44	6,51	6,48	6,49	9,35	6,76	8,03	Јул
	Авг.	12,22	8,54	11,41	6,63	6,59	6,60	3,53	7,59	3,69	-	3,41	3,41	6,62	6,58	6,60	9,46	6,85	8,14	Авг.
	Септ.	12,31	8,63	11,50	5,20	6,74	6,19	3,52	7,59	3,68	-	3,38	3,38	5,20	6,73	6,18	8,82	6,99	7,89	Септ.
	Окт.	12,30	8,60	11,49	4,98	6,89	6,21	3,49	7,30	3,64	-	3,19	3,19	4,98	6,88	6,21	8,74	7,12	7,92	Окт.
	Нов.	12,36	8,59	11,53	5,00	6,97	6,27	3,52	7,59	3,68	-	4,99	4,99	5,00	6,96	6,27	8,80	7,19	7,99	Нов.
	Дец.	12,36	8,51	11,47	5,02	6,99	6,29	3,50	7,56	3,66	-	4,99	4,99	5,01	6,98	6,29	8,81	7,21	8,00	Дец.
2024.	Јан.	12,36	8,50	11,49	5,03	7,02	6,30	3,51	7,55	3,67	-	4,68	4,68	5,03	7,01	6,30	8,82	7,23	8,02	Јан.
	Феб.	12,37	8,45	11,49	5,04	7,01	6,30	3,51	7,55	3,67	-	4,58	4,58	5,04	7,01	6,30	8,83	7,22	8,03	Феб.

¹⁾ Кредити не укључују револвинг кредите, прекорачења по текућем рачуну, дуг по кредитним картицама.

²⁾ Каматне стопе на остале динарске кредите и укупне динарске кредите привреди кориговане су за период април 2021 - август 2023. године, услед корекције података о факторинг пословима код једне банке, а који по методологији спадају у категорију "Остали" кредити.

³⁾ Каматне стопе на остале девизне и девизно индексиране кредите и укупне девизне и девизно индексиране кредите привреди кориговане су за период април 2021 - август 2023. године, услед корекције података о факторинг пословима код једне банке, а који по методологији спадају у категорију "Остали" кредити.

НАПОМЕНЕ:

За године: податак из децембра.

Табела 1.3.7.

Каматне стопе банака на кредите¹⁾ одобрене становништву и нефинансијском сектору, по валутама – новоодобрени послови
(у % на годишњем нивоу)

	Динарски			Кредити у EUR и динарски индексирани у EUR			Кредити у CHF и динарски индексирани у CHF			Кредити у осталим валутама и динарски индексирани у осталим валутама			Кредити динарски индексирани у страним валутама и девизни кредити			Укупно становништво и НИПУС-а (1, 4, 7 и 10)	Укупно нефинансијска правна лица (2, 5, 8 и 11)	Укупно становништво и НИПУС-а, као и нефинансијска правна лица (16 и 17)		
	Становништва и НИПУС-а	Нефинансијска правна лица ²⁾	Укупно ³⁾	Становништва и НИПУС-а	Нефинансијска правна лица ³⁾	Укупно ³⁾	Становништва и НИПУС-а	Нефинансијска правна лица	Укупно	Становништва и НИПУС-а	Нефинансијска правна лица	Укупно	Становништва и НИПУС-а	Нефинансијска правна лица ³⁾	Укупно ³⁾					
	1	2	3	4	5	6	7	8	9	10	11	12	13	14	15					16
2010.	18,93	16,43	16,98	8,58	8,32	8,37	6,15	7,62	6,69	9,22	10,46	10,46	8,29	8,68	8,61	13,72	11,92	12,25	2010.	
2011.	20,59	17,40	18,36	9,00	8,15	8,30	3,70	7,77	4,32	11,05	9,89	9,89	7,40	8,36	8,15	13,20	11,36	11,82	2011.	
2012.	20,42	16,96	18,06	8,28	8,01	8,04	4,28	8,07	5,91	9,40	9,70	9,70	7,78	8,15	8,11	15,32	10,88	11,74	2012.	
2013.	20,48	16,35	18,34	8,11	6,97	7,14	4,08	7,42	5,64	9,87	9,54	9,53	7,90	7,12	7,24	15,90	9,40	11,12	2013.	
2014.	17,23	11,02	13,89	7,50	5,66	5,93	3,89	4,89	4,05	7,18	5,76	5,77	7,39	5,66	5,92	14,44	7,44	9,44	2014.	
2015.	15,21	9,04	12,70	6,40	4,81	4,99	3,08	5,64	3,09	-	4,86	4,86	5,91	4,81	4,95	12,21	5,52	7,30	2015.	
2016.	11,18	6,04	9,06	4,81	3,44	3,60	2,85	-	2,85	7,65	4,71	4,71	4,78	3,48	3,63	9,53	4,03	5,63	2016.	
2017.	10,66	5,81	8,90	4,09	2,89	3,07	3,42	3,45	3,42	-	4,40	4,40	4,08	2,91	3,08	8,75	3,47	5,18	2017.	
2018.	10,32	5,10	8,59	3,93	2,63	2,82	3,08	-	3,08	-	3,78	3,78	3,93	2,64	2,83	8,60	3,09	4,94	2018.	
2019.	9,71	4,63	8,00	3,66	2,66	2,82	3,71	-	3,71	4,95	4,37	4,64	3,67	2,66	2,83	7,72	2,99	4,56	2019.	
2020.	8,57	3,32	5,96	3,48	2,74	2,87	3,91	-	3,91	4,33	2,80	3,42	3,48	2,74	2,87	7,04	2,92	4,22	2020.	
2021.	8,55	3,08	6,17	3,20	2,46	2,59	7,02	-	7,02	8,55	2,20	2,23	3,20	2,46	2,59	6,83	2,62	4,00	2021.	
2022.	10,00	4,86	7,97	4,23	3,45	3,57	2,98	-	2,98	7,86	2,73	3,04	4,23	3,45	3,56	8,17	3,73	5,12	2022.	
2023.	13,24	8,42	11,58	6,90	6,66	6,69	-	-	-	-	3,70	3,70	6,90	6,64	6,68	11,68	6,97	8,45	2023.	
2022.																				2022.
Март	8,44	3,76	6,48	3,48	2,27	2,45	2,95	-	2,95	8,29	2,16	3,24	3,49	2,27	2,45	7,04	2,64	4,08	Март	
Апр.	8,73	4,00	6,57	3,43	2,63	2,75	2,92	-	2,92	7,94	2,76	3,68	3,43	2,63	2,75	7,25	3,01	4,35	Апр.	
Мај	9,04	4,09	7,22	3,56	2,45	2,65	2,99	-	2,99	7,18	2,18	2,51	3,57	2,45	2,65	7,45	2,85	4,56	Мај	
Јун	9,54	4,64	7,90	3,74	2,67	2,83	-	-	-	8,03	3,47	3,93	3,75	2,68	2,84	7,81	3,01	4,57	Јун	
Јул	10,31	4,14	7,88	3,86	2,95	3,06	2,91	-	2,91	-	2,31	2,31	3,85	2,95	3,05	8,39	3,15	4,58	Јул	
Авг.	10,78	5,44	8,83	4,14	3,92	3,95	-	-	-	-	4,92	4,92	4,14	3,92	3,95	8,65	4,18	5,51	Авг.	
Септ.	11,13	5,60	9,27	4,60	3,85	3,96	-	-	-	-	3,82	3,82	4,60	3,85	3,96	8,97	4,11	5,59	Септ.	
Окт.	11,59	6,65	9,68	4,89	4,49	4,57	-	-	-	-	-	-	4,89	4,49	4,57	9,24	4,95	6,40	Окт.	
Нов.	11,86	6,95	10,00	5,46	4,94	5,02	-	-	-	-	6,14	6,14	5,46	4,94	5,02	9,53	5,27	6,55	Нов.	
Дец.	12,32	7,34	10,00	5,93	5,07	5,19	-	-	-	-	6,40	6,40	5,93	5,07	5,19	9,85	5,49	6,62	Дец.	
2023.																				2023.
Јан.	12,92	8,09	11,21	6,24	5,35	5,50	-	-	-	-	7,74	7,74	6,24	5,35	5,50	10,66	5,84	7,42	Јан.	
Феб.	13,64	8,23	11,64	6,83	6,09	6,20	-	-	-	-	7,53	7,53	6,83	6,09	6,20	11,68	6,51	8,18	Феб.	
Март	13,52	8,23	11,74	7,11	6,21	6,35	-	-	-	-	7,96	7,96	7,11	6,21	6,35	11,76	6,61	8,40	Март	
Апр.	13,60	8,51	12,06	7,07	6,24	6,37	-	-	-	-	7,61	7,61	7,07	6,24	6,37	11,90	6,66	8,58	Апр.	
Мај	13,67	8,46	12,17	7,29	6,77	6,85	-	-	-	-	9,17	9,17	7,29	6,78	6,85	12,08	7,05	8,81	Мај	
Јун	13,12	8,48	11,63	7,22	6,59	6,66	-	-	-	-	1,85	1,85	7,22	6,52	6,59	11,73	6,81	8,25	Јун	
Јул	13,38	8,57	12,05	7,26	6,82	6,85	-	-	-	-	8,97	8,97	7,26	6,82	6,85	12,08	7,00	8,32	Јул	
Авг.	13,56	8,76	12,02	7,32	6,95	7,00	-	-	-	-	-	-	7,32	6,95	7,00	12,11	7,29	8,96	Авг.	
Септ.	13,38	8,60	11,69	7,21	6,93	6,96	-	-	-	-	-	-	7,21	6,93	6,96	12,02	7,27	8,81	Септ.	
Окт.	12,95	8,61	11,53	6,57	7,10	7,05	-	-	-	-	11,16	11,16	6,57	7,10	7,05	11,63	7,35	8,61	Окт.	
Нов.	12,70	8,27	11,17	6,40	6,98	6,91	-	-	-	-	3,64	3,64	6,40	6,89	6,84	11,33	7,17	8,53	Нов.	
Дец.	12,50	8,33	10,46	6,30	7,07	6,98	-	-	-	-	8,38	8,38	6,30	7,08	6,99	10,93	7,41	8,36	Дец.	
2024.																				2024.
Јан.	12,47	8,32	11,38	6,12	7,13	6,97	-	-	-	-	8,43	8,43	6,12	7,13	6,98	11,09	7,36	8,86	Јан.	
Феб.	12,63	8,14	11,48	6,37	7,05	6,93	-	-	-	-	8,33	8,33	6,37	7,05	6,94	11,46	7,30	9,16	Феб.	

¹⁾ Кредити не укључују револвинг кредите, прекорачења по текућем рачуну, дуг по кредитним картицама.

²⁾ Каматне стопе на остале динарске кредите и укупне динарске кредите привреди кориговане су за период април 2021 - август 2023. године, услед корекције података о факторинг пословима код једне банке, а који по методологији спадају у категорију "Остали" кредити.

³⁾ Каматне стопе на остале девизне и девизно индексирани кредите и укупне девизне и девизно индексирани кредите привреди кориговане су за период април 2021 - август 2023. године, услед корекције података о факторинг пословима код једне банке, а који по методологији спадају у категорију "Остали" кредити.

НАПОМЕНА:

За године: просечна пондерисана каматна стопа за свих 12 месеци, осим 2010. године где је просечна пондерисана каматна стопа за последња четири месеца .

Табела 1.3.8.

Каматне стопе банака на примљене орочене депозите од становништва и нефинансијског сектора, по валутама – стања по постојећим пословима
(у % на годишњем нивоу)

	Динарски депозити								Депозити у EUR и динарски индексирани у EUR								Депозити у CHF и динарски индексирани у CHF				
	Становништво и НИПУС				Нефинансијска правна лица				Становништво и НИПУС				Нефинансијска правна лица				Становништво и НИПУС				
	До 1 године ¹⁾	Преко 1 и до 2 године	Преко 2 године	Укупно	До 1 године ¹⁾	Преко 1 и до 2 године	Преко 2 године	Укупно	До 1 године ¹⁾	Преко 1 и до 2 године	Преко 2 године	Укупно	До 1 године ¹⁾	Преко 1 и до 2 године	Преко 2 године	Укупно	До 1 године ¹⁾	Преко 1 и до 2 године	Преко 2 године	Укупно	
	1	2	3	4	5	6	7	8	9	10	11	12	13	14	15	16	17	18	19	20	
2010.	11,98	-	13,85	12,04	11,71	-	31,73	12,02	5,81	-	3,98	5,69	3,59	-	2,48	3,55	3,68	-	0,58	3,07	
2011.	11,32	-	15,23	11,44	10,49	-	16,89	10,65	5,21	-	5,18	5,21	4,11	-	3,47	4,06	2,69	-	1,33	2,55	
2012.	10,62	11,27	13,97	10,80	11,78	24,74	11,09	12,04	4,61	5,20	5,36	4,79	3,36	3,33	2,90	3,32	2,09	2,61	2,14	2,15	
2013.	9,28	11,31	11,33	9,47	7,84	16,95	6,73	8,07	3,16	4,12	4,70	3,54	2,47	2,66	2,52	2,49	1,65	1,95	2,24	1,73	
2014.	7,10	8,32	8,97	7,27	6,89	5,98	6,52	6,87	1,80	2,64	3,37	2,24	1,51	1,43	1,32	1,49	0,94	1,45	1,92	1,08	
2015.	5,17	6,15	8,76	5,69	3,14	4,55	4,85	3,24	1,06	1,35	2,69	1,57	0,92	1,03	1,03	0,95	0,33	0,81	1,63	0,68	
2016.	3,52	4,73	7,21	4,00	2,87	2,25	4,00	2,95	0,58	0,99	1,95	1,02	0,55	0,74	0,72	0,59	0,24	0,62	1,35	0,47	
2017.	3,12	3,90	5,75	3,45	2,95	3,47	3,35	3,01	0,41	0,90	1,37	0,75	0,56	0,33	0,46	0,52	0,17	0,38	1,01	0,34	
2018.	3,05	3,37	4,84	3,29	2,98	2,89	1,54	2,92	0,49	0,98	1,19	0,79	0,69	0,32	0,39	0,57	0,15	0,23	0,56	0,25	
2019.	3,06	3,33	4,49	3,32	2,25	2,29	1,36	2,22	0,54	0,94	1,20	0,88	0,81	0,81	0,35	0,68	0,10	0,19	0,43	0,21	
2020.	2,61	3,15	4,26	2,92	1,67	1,45	0,65	1,61	0,67	1,08	1,16	0,90	0,88	0,74	0,34	0,71	0,14	0,21	0,37	0,19	
2021.	2,01	2,40	3,67	2,33	1,90	1,48	0,45	1,79	0,57	1,06	1,11	0,82	0,71	0,67	0,30	0,59	0,12	0,24	0,36	0,17	
2022.	3,35	3,48	3,94	3,47	6,27	4,63	0,53	5,96	1,50	1,59	1,56	1,53	1,84	1,82	0,47	1,55	0,14	0,18	0,36	0,19	
2023.	4,63	4,90	4,59	4,68	6,04	6,03	2,07	5,85	2,80	3,21	2,25	2,81	3,40	3,60	0,60	2,85	0,08	0,32	0,36	0,23	
2022.																					
Март	1,92	2,23	3,57	2,26	1,91	1,62	0,41	1,78	0,56	0,98	1,09	0,78	0,63	0,58	0,30	0,51	0,11	0,24	0,34	0,16	
Апр.	1,92	2,16	3,54	2,26	2,51	1,30	0,42	2,33	0,55	0,94	1,09	0,78	0,61	0,52	0,34	0,52	0,11	0,25	0,34	0,16	
Мај	1,97	2,14	3,53	2,29	2,61	1,71	0,46	2,40	0,57	0,89	1,09	0,78	0,63	0,44	0,34	0,52	0,11	0,24	0,34	0,17	
Јун	2,05	2,35	3,54	2,38	3,38	2,62	0,55	3,17	0,62	0,91	1,09	0,81	0,66	0,30	0,34	0,54	0,11	0,24	0,33	0,17	
Јул	2,17	2,63	3,52	2,49	4,29	2,59	0,47	3,97	0,66	0,91	1,09	0,83	0,81	0,30	0,39	0,64	0,11	0,23	0,33	0,17	
Авг.	2,28	2,67	3,56	2,57	4,98	2,58	0,43	4,63	0,75	0,94	1,12	0,89	0,98	0,31	0,39	0,76	0,11	0,24	0,33	0,16	
Септ.	2,44	2,70	3,56	2,69	5,49	2,99	0,51	5,15	0,80	0,98	1,16	0,94	1,21	0,95	0,40	0,99	0,12	0,23	0,34	0,17	
Окт.	2,61	2,82	3,55	2,82	5,72	2,98	0,58	5,37	0,89	1,09	1,20	1,01	1,31	1,07	0,42	1,09	0,13	0,23	0,35	0,18	
Нов.	3,04	3,18	3,66	3,17	5,91	3,09	0,56	5,60	1,24	1,34	1,37	1,29	1,47	1,14	0,40	1,18	0,14	0,21	0,35	0,19	
Дец.	3,35	3,48	3,94	3,47	6,27	4,63	0,53	5,96	1,50	1,59	1,56	1,53	1,84	1,82	0,47	1,55	0,14	0,18	0,36	0,19	
2023.																					
Јан.	3,52	3,57	3,97	3,60	6,22	4,71	0,55	5,93	1,59	1,72	1,64	1,62	2,16	1,84	0,49	1,78	0,14	0,17	0,36	0,19	
Феб.	3,71	3,55	3,94	3,74	6,20	4,88	0,57	5,91	1,72	1,87	1,72	1,74	2,13	1,86	0,44	1,78	0,15	0,19	0,36	0,20	
Март	3,82	3,95	4,05	3,87	6,09	5,83	0,60	5,88	1,79	2,06	1,78	1,82	2,45	1,99	0,43	1,96	0,15	0,20	0,37	0,20	
Апр.	3,92	4,22	4,10	3,98	6,19	5,88	0,63	5,97	1,83	2,14	1,84	1,89	2,56	2,25	0,44	2,06	0,14	0,19	0,36	0,19	
Мај	4,04	4,31	4,09	4,08	6,12	5,84	0,66	5,90	1,90	2,31	1,84	1,96	2,70	2,41	0,43	2,19	0,14	0,21	0,36	0,19	
Јун	4,13	4,44	4,16	4,17	6,19	5,91	0,65	5,95	1,97	2,42	1,91	2,04	2,74	2,54	0,47	2,25	0,13	0,20	0,36	0,19	
Јул	3,95	4,65	4,28	4,10	6,21	6,19	0,71	6,01	1,86	2,57	1,86	2,01	2,90	2,84	0,43	2,38	0,13	0,20	0,36	0,19	
Авг.	4,03	4,76	4,30	4,19	6,20	6,29	0,73	6,01	1,94	2,73	1,92	2,12	2,95	3,15	0,57	2,51	0,13	0,24	0,36	0,20	
Септ.	4,06	4,83	4,35	4,24	6,19	6,25	0,70	6,01	2,05	2,88	1,97	2,24	3,12	3,55	0,54	2,65	0,11	0,34	0,36	0,22	
Окт.	4,11	4,85	4,46	4,30	6,15	6,00	0,89	5,93	2,23	2,93	2,04	2,36	3,22	3,60	0,53	2,68	0,11	0,33	0,36	0,22	
Нов.	4,58	4,74	4,52	4,60	6,11	6,01	0,87	5,89	2,57	3,07	2,15	2,62	3,39	3,50	0,59	2,82	0,11	0,35	0,36	0,23	
Дец.	4,63	4,90	4,59	4,68	6,04	6,03	2,07	5,85	2,80	3,21	2,25	2,81	3,40	3,60	0,60	2,85	0,08	0,32	0,36	0,23	
2024.																					
Јан.	4,80	4,92	4,62	4,80	5,80	6,12	2,31	5,66	2,99	3,24	2,37	2,94	3,41	3,64	0,65	2,91	0,07	0,33	0,36	0,24	
Феб.	4,68	5,06	4,63	4,75	5,65	6,02	2,38	5,53	3,10	3,20	2,40	2,99	3,37	3,66	0,61	2,94	0,04	0,34	0,36	0,24	

¹⁾ За 2010. и 2011. годину подаци се односе на депозите до 2 године, с обзиром да у том периоду није било поделе депозита до 1 године и преко 1 до 2 године.

НАПОМЕНЕ:

За године: податак из децембра.

Депозити у CHF и динарски индексирани у CHF				Депозити динарски индексирани у страним валутама и девизни депозити								Свега становништво и НИПУС (4 и 28)	Свега нефинансијска правна лица (8 и 32)	Укупно становништво и НИПУС-а, као и нефинансијска правна лица (33 и 34)	
Нефинансијска правна лица				Становништво и НИПУС				Нефинансијска правна лица							
До 1 године ¹⁾	Преко 1 и до 2 године	Преко 2 године	Укупно	До 1 године ¹⁾	Преко 1 и до 2 године	Преко 2 године	Укупно	До 1 године ¹⁾	Преко 1 и до 2 године	Преко 2 године	Укупно				
21	22	23	24	25	26	27	28	29	30	31	32	33	34	35	
3,29	-	0,00	3,24	5,73	-	3,82	5,60	3,65	-	2,36	3,61	5,74	6,88	6,04	2010.
2,98	-	0,05	2,97	5,10	-	5,08	5,10	3,66	-	3,40	3,65	5,27	6,74	5,65	2011.
2,44	1,00	2,89	2,43	4,50	5,10	5,31	4,68	3,24	2,52	2,83	3,16	4,80	6,54	5,20	2012.
2,06	0,41	2,89	2,05	3,10	4,08	4,65	3,47	2,48	2,61	2,02	2,45	3,72	5,00	3,99	2013.
0,97	-	0,00	0,92	1,76	2,62	3,34	2,20	1,51	1,23	1,26	1,46	2,45	4,34	2,88	2014.
1,12	1,04	0,00	1,07	1,03	1,33	2,67	1,53	0,93	0,97	0,91	0,93	1,78	2,24	1,90	2015.
1,63	0,00	0,00	1,18	0,57	0,98	1,94	1,00	0,74	0,67	0,67	0,73	1,22	1,95	1,44	2016.
1,19	0,00	0,32	0,88	0,41	0,89	1,36	0,75	0,79	0,31	0,44	0,69	0,98	2,21	1,39	2017.
0,00	1,52	0,08	0,11	0,50	0,98	1,19	0,79	1,25	0,32	0,36	0,94	1,04	2,26	1,45	2018.
0,00	1,52	0,08	0,11	0,53	0,94	1,20	0,87	1,11	0,84	0,34	0,85	1,20	1,70	1,36	2019.
0,60	1,50	0,06	0,53	0,66	1,08	1,16	0,89	0,90	0,73	0,33	0,72	1,20	1,30	1,23	2020.
0,58	1,48	0,06	0,52	0,56	1,06	1,11	0,80	0,74	0,65	0,30	0,60	1,07	1,36	1,18	2021.
0,38	0,00	0,06	0,11	1,48	1,59	1,56	1,51	1,90	1,76	0,46	1,58	1,82	4,48	3,00	2022.
1,36	0,50	0,00	1,21	2,77	3,18	2,23	2,79	3,47	3,66	0,60	2,92	3,11	4,79	3,81	2023.
0,58	1,48	0,06	0,53	0,55	0,98	1,09	0,77	0,64	0,70	0,29	0,53	1,01	1,32	1,13	Март
0,58	1,48	0,06	0,53	0,54	0,94	1,09	0,77	0,62	0,67	0,34	0,53	1,00	1,72	1,30	Апр.
0,58	1,48	0,06	0,53	0,56	0,89	1,09	0,77	0,65	0,58	0,33	0,55	1,01	1,70	1,28	Мај
0,58	0,97	0,06	0,45	0,61	0,91	1,09	0,80	0,69	0,47	0,33	0,57	1,04	2,22	1,52	Јун
0,58	0,97	0,06	0,45	0,65	0,91	1,09	0,82	0,86	0,67	0,38	0,70	1,08	2,84	1,80	Јул
0,58	0,97	0,06	0,45	0,73	0,94	1,12	0,87	1,06	0,47	0,39	0,82	1,14	3,31	2,05	Авг.
0,58	0,00	0,06	0,09	0,79	0,97	1,16	0,92	1,29	0,96	0,39	1,04	1,20	3,74	2,33	Септ.
0,44	0,00	0,06	0,09	0,87	1,09	1,20	1,00	1,40	1,07	0,42	1,15	1,28	3,96	2,47	Окт.
0,35	0,00	0,06	0,10	1,22	1,34	1,38	1,28	1,56	1,13	0,40	1,24	1,57	4,15	2,68	Нов.
0,38	0,00	0,06	0,11	1,48	1,59	1,56	1,51	1,90	1,76	0,46	1,58	1,82	4,48	3,00	Дец.
0,38	0,00	0,06	0,11	1,58	1,72	1,64	1,61	2,20	1,79	0,49	1,80	1,92	4,54	3,08	2023.
0,40	0,16	0,06	0,14	1,70	1,88	1,71	1,72	2,22	1,81	0,44	1,83	2,04	4,45	3,10	Јан.
1,24	0,27	0,54	0,98	1,76	2,07	1,76	1,81	2,51	1,95	0,42	2,00	2,14	4,62	3,26	Феб.
1,28	0,25	0,54	0,98	1,81	2,15	1,82	1,87	2,63	2,20	0,44	2,12	2,21	4,78	3,39	Март
1,29	0,25	0,97	1,02	1,88	2,32	1,83	1,94	2,77	2,45	0,44	2,26	2,29	4,74	3,41	Апр.
1,29	0,25	0,97	1,02	1,95	2,42	1,89	2,02	2,78	2,58	0,47	2,30	2,37	4,72	3,41	Мај
1,35	0,13	0,00	0,99	1,84	2,56	1,85	2,00	2,91	2,87	0,44	2,41	2,34	4,78	3,40	Јун
1,35	0,13	0,00	1,01	1,93	2,72	1,90	2,10	2,97	3,24	0,58	2,56	2,45	4,78	3,45	Јул
1,35	0,13	0,00	0,99	2,03	2,86	1,96	2,22	3,14	3,62	0,54	2,71	2,55	4,86	3,56	Авг.
1,35	0,13	0,00	0,99	2,21	2,91	2,02	2,34	3,26	3,67	0,53	2,74	2,67	4,82	3,58	Септ.
1,35	0,50	0,00	1,20	2,54	3,05	2,13	2,59	3,43	3,57	0,59	2,88	2,94	4,84	3,73	Окт.
1,36	0,50	0,00	1,21	2,77	3,18	2,23	2,79	3,47	3,66	0,60	2,92	3,11	4,79	3,81	Нов.
1,33	0,50	0,00	1,21	2,95	3,21	2,35	2,92	3,45	3,69	0,64	2,97	3,24	4,68	3,83	Дец.
1,31	0,50	0,00	1,18	3,07	3,17	2,38	2,96	3,39	3,72	0,60	2,99	3,28	4,54	3,79	2024.
															Јан.
															Феб.

Табела 1.3.9.

Каматне стопе банака на примљене орочене депозите од становништва и нефинансијског сектора, по валутама – новоодобрени послови
(у % на годишњем нивоу)

	Динарски депозити								Депозити у EUR и динарски индексирани у EUR								Депозити у CHF и динарски индексирани у CHF				
	Становништво и НИПУС				Нефинансијска правна лица				Становништво и НИПУС				Нефинансијска правна лица				Становништво и НИПУС				
	До 1 године	Преко 1 и до 2 године	Преко 2 године	Укупно	До 1 године	Преко 1 и до 2 године	Преко 2 године	Укупно	До 1 године	Преко 1 и до 2 године	Преко 2 године	Укупно	До 1 године	Преко 1 и до 2 године	Преко 2 године	Укупно	До 1 године	Преко 1 и до 2 године	Преко 2 године	Укупно	
	1	2	3	4	5	6	7	8	9	10	11	12	13	14	15	16	17	18	19	20	
2010.	10,09	14,93	8,06	11,13	10,15	10,19	10,57	10,15	5,44	7,06	2,46	5,54	3,47	2,52	2,10	3,45	2,82	5,82	3,07	3,97	
2011.	10,83	11,68	11,18	10,84	11,60	13,50	14,92	11,62	4,62	5,16	3,90	4,65	3,81	3,99	2,84	3,81	2,04	3,38	3,16	2,35	
2012.	9,89	10,87	11,51	9,91	9,96	15,29	27,97	10,01	4,39	4,65	5,19	4,46	3,10	3,07	1,14	3,08	2,05	2,73	2,78	2,11	
2013.	9,26	11,76	12,15	9,32	9,22	12,97	16,01	9,24	3,06	3,60	3,76	3,14	2,40	2,77	1,41	2,40	1,64	1,84	2,38	1,67	
2014.	7,13	8,13	8,84	7,16	6,85	4,71	3,95	6,84	1,80	2,40	2,71	1,96	1,68	1,40	1,02	1,66	1,02	1,26	1,52	1,05	
2015.	5,39	6,08	7,32	5,51	4,88	5,66	4,26	4,89	0,99	1,28	1,74	1,16	0,93	1,05	0,48	0,91	0,46	0,79	1,72	0,68	
2016.	3,26	4,50	5,17	3,34	2,65	2,25	3,46	2,66	0,59	0,92	1,29	0,75	0,56	0,49	0,05	0,52	0,35	0,64	1,34	0,48	
2017.	2,76	3,48	4,36	2,81	2,82	3,45	1,67	2,82	0,48	0,94	1,03	0,66	0,49	0,32	0,26	0,48	0,23	0,30	0,41	0,26	
2018.	2,69	3,54	3,98	2,75	2,74	1,47	1,20	2,72	0,64	1,15	1,12	0,89	0,71	0,20	0,38	0,68	0,22	0,23	0,32	0,25	
2019.	2,75	3,36	4,39	2,93	2,41	2,11	1,15	2,41	0,86	1,01	1,27	0,99	0,61	0,62	0,36	0,60	0,21	0,17	0,34	0,22	
2020.	2,34	3,15	3,78	2,47	1,48	1,40	0,62	1,47	0,96	1,25	1,16	1,04	0,72	0,95	0,37	0,71	0,20	0,25	0,22	0,21	
2021.	1,82	2,42	2,83	1,91	1,37	1,37	0,29	1,36	0,76	1,02	1,01	0,84	0,59	0,59	0,12	0,54	0,16	0,25	0,29	0,18	
2022.	3,31	3,39	4,23	3,39	4,37	4,49	0,42	4,35	1,75	2,01	2,11	1,84	1,05	2,01	0,38	1,06	0,33	0,06	0,52	0,34	
2023.	5,10	5,34	5,14	5,14	5,83	6,57	2,45	5,84	3,16	3,57	3,11	3,29	2,69	3,86	0,31	2,59	0,40	0,60	1,00	0,55	
2022.																					
Март	1,70	1,89	2,07	1,73	1,87	2,01	0,00	1,86	0,79	1,24	1,05	0,86	0,53	0,44	0,90	0,54	0,40	-	0,53	0,44	
Апр.	1,70	2,01	2,57	1,75	2,85	0,07	2,52	2,84	0,78	1,20	1,07	0,89	0,37	0,88	0,76	0,42	0,13	-	0,39	0,15	
Мај	2,41	1,67	3,58	2,45	2,90	3,39	2,25	2,90	0,90	1,03	0,96	0,91	0,46	0,18	0,15	0,43	0,28	-	0,55	0,30	
Јун	2,89	2,44	3,85	2,98	3,97	4,65	0,49	3,97	1,35	1,57	1,06	1,36	0,49	0,62	0,00	0,49	0,16	-	0,31	0,18	
Јул	3,13	1,87	3,58	3,14	5,00	0,37	0,06	4,94	1,33	1,51	1,04	1,32	1,13	0,25	1,22	1,12	0,10	0,00	0,25	0,11	
Авг.	3,04	3,50	3,50	3,13	5,40	4,70	0,22	5,38	1,58	1,51	1,91	1,62	0,88	0,32	0,00	0,86	0,20	-	0,51	0,28	
Септ.	3,41	2,89	4,14	3,45	5,50	5,26	0,00	5,49	1,61	1,43	2,21	1,71	1,69	1,98	0,47	1,70	0,43	-	0,44	0,43	
Окт.	4,10	3,78	3,66	4,05	5,88	0,73	3,00	5,85	1,87	2,00	2,10	1,94	1,47	0,64	0,21	1,17	0,41	-	1,09	0,50	
Нов.	4,57	4,65	5,13	4,62	5,81	2,25	0,00	5,73	2,37	2,29	2,69	2,41	1,45	2,16	0,48	1,32	0,50	-	0,50	0,50	
Дец.	4,57	4,55	5,65	4,70	6,40	6,33	0,13	6,32	2,57	2,85	3,11	2,71	1,97	2,73	0,04	2,00	0,23	0,03	0,00	0,19	
2023.																					
Јан.	4,48	4,86	4,63	4,50	5,91	5,22	2,39	5,89	2,30	2,97	2,89	2,49	2,04	0,70	0,00	1,99	0,10	-	-	0,10	
Феб.	4,65	4,44	4,51	4,63	5,95	6,63	0,00	5,84	2,64	3,16	3,13	2,78	1,59	0,58	0,29	1,53	0,34	-	-	0,34	
Март	4,73	4,82	5,37	4,80	5,91	6,56	0,00	5,97	2,26	2,97	2,71	2,61	2,32	2,25	0,34	2,25	0,00	0,21	1,00	0,30	
Апр.	4,88	5,58	5,90	5,09	5,93	6,96	1,15	5,93	2,37	2,92	2,93	2,66	2,60	3,25	0,02	1,92	0,40	0,10	-	0,34	
Мај	4,91	4,86	3,97	4,87	5,79	6,37	3,16	5,79	2,78	3,08	2,93	2,91	2,58	3,30	0,04	2,04	-	0,39	-	0,39	
Јун	4,92	5,31	5,31	5,01	5,81	7,03	0,00	5,87	2,62	3,29	3,20	2,95	2,65	3,72	0,86	2,82	-	0,13	-	0,13	
Јул	4,66	5,41	4,60	4,87	5,88	7,12	1,68	6,01	2,68	3,68	2,63	3,13	2,85	4,02	0,00	2,85	-	0,32	-	0,32	
Авг.	4,72	5,33	4,65	4,85	5,69	6,47	0,53	5,67	3,02	3,71	2,73	3,32	2,57	3,89	1,99	2,72	0,05	0,68	-	0,67	
Септ.	4,85	5,27	5,19	4,97	5,82	6,21	0,29	5,81	3,47	3,78	3,19	3,59	3,11	4,58	0,48	3,15	0,00	1,03	-	1,03	
Окт.	4,84	5,30	5,74	5,00	5,84	5,09	1,22	5,79	3,67	3,48	3,52	3,61	3,03	4,31	0,00	3,09	1,00	0,41	-	0,66	
Нов.	6,24	5,21	5,14	6,07	5,69	5,18	0,00	5,65	3,66	3,90	3,64	3,73	3,40	4,00	1,10	3,31	0,08	0,76	-	0,70	
Дец.	5,11	5,70	5,04	5,25	5,72	6,71	5,06	5,77	3,63	3,95	3,71	3,75	3,40	3,96	0,47	3,03	0,63	0,05	-	0,33	
2024.																					
Јан.	5,01	5,31	4,32	5,03	5,45	5,40	0,09	5,43	3,39	3,59	2,37	3,44	3,14	4,04	0,90	3,22	0,08	0,67	-	0,62	
Феб.	4,73	5,34	4,45	4,85	5,29	4,96	0,00	5,23	3,20	3,20	2,20	3,17	2,94	4,01	1,00	3,14	-	0,81	-	0,81	

НАПОМЕНА:

За године: просечна пондерисана каматна стопа за свих 12 месеци, осим 2010. године где је просечна пондерисана каматна стопа за последња четири месеца.

Депозити у CHF и динарски индексирани у CHF				Депозити динарски индексирани у страним валутама и девизни депозити								Свега становништво и НИПУС (4 и 28)	Свега нефинансијска правна лица (8 и 32)	Укупно становништво и НИПУС-а, као и нефинансијска правна лица (33 и 34)	
Нефинансијска правна лица				Становништво и НИПУС				Нефинансијска правна лица							
До 1 године	Преко 1 и до 2 године	Преко 2 године	Укупно	До 1 године	Преко 1 и до 2 године	Преко 2 године	Укупно	До 1 године	Преко 1 и до 2 године	Преко 2 године	Укупно				
21	22	23	24	25	26	27	28	29	30	31	32	33	34	35	
2,47	-	-	2,47	5,39	6,99	2,46	5,49	3,58	2,40	1,89	3,55	5,65	6,95	6,24	2010.
3,42	2,03	3,00	3,42	4,55	5,09	3,90	4,59	3,58	3,99	2,66	3,58	4,82	7,70	6,59	2011.
2,59	3,50	-	2,72	4,30	4,61	5,16	4,37	3,11	3,01	1,11	3,09	4,63	7,38	6,23	2012.
1,84	0,00	-	1,84	3,01	3,57	3,74	3,09	2,43	2,67	1,46	2,43	3,60	6,88	5,66	2013.
1,47	-	0,00	1,44	1,77	2,39	2,70	1,93	1,68	1,32	1,03	1,66	2,57	5,16	4,18	2014.
1,00	1,88	-	1,01	0,98	1,26	1,74	1,14	0,95	0,98	0,45	0,93	1,84	3,66	3,10	2015.
1,02	0,00	-	1,01	0,59	0,92	1,29	0,74	0,66	0,47	0,06	0,61	1,26	2,03	1,84	2016.
0,60	-	0,00	0,56	0,49	0,94	1,03	0,66	0,61	0,29	0,28	0,59	1,15	2,27	2,04	2017.
0,27	-	0,05	0,06	0,65	1,15	1,14	0,89	1,01	0,20	0,37	0,97	1,27	2,39	2,13	2018.
0,00	-	-	0,00	0,87	1,01	1,27	1,00	0,89	0,68	0,39	0,86	1,48	2,02	1,90	2019.
0,00	1,48	1,57	1,44	0,95	1,25	1,16	1,04	0,76	0,97	0,36	0,75	1,42	1,34	1,35	2020.
0,48	-	-	0,48	0,76	1,02	1,01	0,83	0,62	0,50	0,12	0,56	1,16	1,21	1,20	2021.
0,20	0,00	-	0,10	1,76	2,02	2,13	1,85	1,09	1,94	0,38	1,10	2,18	3,71	3,41	2022.
1,15	-	-	1,15	3,16	3,57	3,11	3,29	2,73	3,88	0,31	2,64	3,69	4,99	4,67	2023.
-	-	-	-	0,79	1,23	1,04	0,86	0,52	0,44	0,90	0,54	1,00	1,50	1,41	Март
-	-	-	-	0,77	1,20	1,06	0,88	0,38	0,86	0,76	0,42	1,06	2,53	2,43	Апр.
0,00	-	-	0,00	0,89	1,03	0,96	0,91	0,52	0,14	0,15	0,49	1,31	2,45	2,28	Мај
0,00	0,00	-	0,00	1,35	1,57	1,06	1,36	0,53	0,55	0,00	0,52	1,75	3,50	3,23	Јун
-	-	-	-	1,32	1,51	1,04	1,31	1,15	0,25	1,22	1,13	1,81	4,24	3,89	Јул
0,00	-	-	0,00	1,58	1,51	1,92	1,62	0,91	0,32	0,00	0,89	1,90	4,51	4,02	Авг.
-	-	-	-	1,63	1,43	2,20	1,72	1,72	1,85	0,47	1,72	2,17	4,70	4,34	Септ.
0,00	-	-	0,00	1,91	2,04	2,10	1,97	1,59	0,64	0,21	1,29	2,40	4,92	4,50	Окт.
0,19	-	-	0,19	2,37	2,30	2,74	2,43	1,52	2,16	0,48	1,39	2,75	4,94	4,00	Нов.
0,80	-	-	0,80	2,59	2,85	3,10	2,72	1,98	2,73	0,04	2,01	3,11	5,20	4,64	Дец.
-	-	-	-	2,33	2,98	2,89	2,51	2,10	0,69	0,00	2,05	2,93	4,84	4,46	2023.
0,71	-	-	0,71	2,64	3,22	3,13	2,78	1,86	0,58	0,29	1,79	3,15	4,69	4,26	Јан.
1,46	-	-	1,46	2,30	2,99	2,71	2,63	2,37	2,09	0,34	2,30	3,18	5,36	4,95	Феб.
-	-	-	-	2,37	2,94	2,95	2,67	2,64	3,25	0,02	2,00	3,35	5,05	4,82	Март
0,65	-	-	0,65	2,78	3,08	2,93	2,91	2,62	3,62	0,04	2,14	3,29	4,75	4,49	Апр.
-	-	-	-	2,62	3,28	3,19	2,95	2,64	3,72	0,86	2,80	3,47	4,96	4,67	Мај
-	-	-	-	2,68	3,68	2,64	3,13	2,80	4,02	0,00	2,81	3,58	5,25	4,91	Јун
0,65	-	-	0,65	3,03	3,69	2,73	3,31	2,56	4,01	1,99	2,73	3,65	4,85	4,57	Јул
0,00	-	-	0,00	3,50	3,76	3,19	3,59	3,11	4,56	0,48	3,15	3,86	5,05	4,78	Авг.
-	-	-	-	3,66	3,48	3,51	3,61	3,03	4,42	0,00	3,11	3,87	5,18	4,85	Септ.
0,65	-	-	0,65	3,66	3,88	3,64	3,72	3,44	3,99	1,10	3,35	4,23	4,94	4,62	Окт.
0,00	-	-	0,00	3,64	3,94	3,71	3,75	3,51	3,95	0,47	3,11	4,06	4,89	4,59	Нов.
-	-	-	-	-	-	-	-	-	-	-	-	-	-	-	Дец.
0,50	-	-	0,50	3,40	3,59	2,37	3,44	3,08	4,08	0,88	3,16	3,84	4,90	4,60	2024.
0,55	-	-	0,55	3,19	3,20	2,20	3,17	3,01	4,11	1,00	3,21	3,62	4,59	4,31	Јан.
-	-	-	-	-	-	-	-	-	-	-	-	-	-	-	Феб.

Табела 1.3.10.

Активне пондерисане каматне стопе банака на динарске кредите, 2005 - 2011.

(у % на годишњем нивоу)

	На краткорочне кредите ¹⁾								
	Укупно	За извоз	За произв. и залихе пољ. производа	Остали кредити	На хартије од вредности	Међубанк. за ликвидност	Краткор. позајмице на тржишту новца	Становништву	Потрошачке
	1	2	3	4	5	6	7	8	9
1997.	77,97	37,60	70,20	83,34	44,07	99,26	194,88	27,65	32,32
1998.	60,86	31,76	42,44	63,61	52,17	51,31	122,29	67,72	69,43
1999.	46,06	48,58	32,82	47,23	47,23	53,04	56,90	36,69	57,80
2000.	78,70	27,22	83,79	81,74	68,72	69,29	118,64	29,89	58,17
2001.	49,14	22,25	57,09	53,67	38,63	55,37	72,88	26,41	47,36
2002.	23,89	15,52	25,60	26,02	19,06	18,25	28,27	23,54	17,42
2003.	16,37	16,53	14,93	16,92	14,05	12,23	21,08	24,58	14,86
2004.	15,74	14,77	16,16	15,78	16,59	12,16	-	22,73	20,45
2005.	15,36	13,26	14,83	15,03	17,19	11,50	-	25,80	19,06
2006.	18,21	11,95	16,90	15,72	19,13	15,15	-	30,25	17,30
2007.	12,42	12,54	15,88	15,70	10,79	10,10	-	30,02	15,97
2008.	16,07	12,60	17,11	15,65	15,46	14,92	-	32,45	16,61
2009.	14,73	9,36	20,20	14,62	13,47	13,46	-	40,69	14,93
2010.	11,24	10,87	17,50	13,37	9,53	8,31	-	34,88	17,38
2009.									
Мај	15,88	13,88	23,09	14,68	15,08	12,56	-	39,54	14,81
Јун	15,34	10,71	17,86	14,51	14,37	13,01	-	40,93	12,06
Јул	13,61	10,09	17,65	13,09	12,82	10,74	-	38,74	14,68
Авг.	13,35	6,55	19,44	12,56	12,56	11,52	-	39,22	15,35
Септ.	14,10	6,77	21,01	15,76	12,87	11,52	-	40,76	14,79
Окт.	12,95	11,78	14,81	14,28	11,78	10,74	-	38,74	13,61
Нов.	12,19	3,46	20,15	14,24	10,85	9,65	-	40,60	15,20
Дец.	11,52	9,20	18,20	13,61	10,22	8,81	-	35,44	16,83
2010.									
Јан.	10,87	-	14,01	14,95	9,58	8,69	-	36,53	23,09
Феб.	11,95	10,23	25,22	15,63	10,80	8,81	-	39,03	20,80
Март	10,87	8,56	19,16	13,09	9,71	8,31	-	34,20	15,62
Апр.	10,58	10,31	15,90	12,60	9,25	8,20	-	36,01	17,02
Мај	9,96	10,48	14,28	12,82	8,43	7,05	-	34,82	15,88
Јун	10,31	11,92	18,57	13,14	8,46	7,55	-	35,36	16,32
Јул	10,35	11,78	16,02	11,78	8,56	7,05	-	33,74	16,56
Авг.	11,26	9,58	19,85	13,61	8,94	8,05	-	34,05	17,24
Септ.	11,65	12,87	16,60	13,14	9,65	8,33	-	35,69	18,57
Окт.	12,30	12,43	17,10	13,09	9,96	8,43	-	33,59	17,10
Нов.	13,28	14,37	16,60	15,06	10,85	9,65	-	35,20	16,04
Дец.	12,82	14,81	18,47	13,35	11,39	9,20	-	31,61	21,11
2011.									
Јан.	13,48	12,30	15,08	13,22	12,17	9,58	-	33,43	24,95
Феб.	15,48	8,67	21,58	15,48	14,00	10,80	-	37,45	25,54
Март	14,01	8,05	18,06	14,15	12,82	9,96	-	31,91	20,83
Апр.	14,79	8,59	19,86	14,51	13,55	9,52	-	33,61	24,54
Мај	14,28	7,17	19,02	14,15	12,95	8,31	-	32,52	19,99
Јун	14,37	11,65	17,72	13,28	13,28	9,25	-	34,56	19,57

¹⁾ За године: просечна пондерисана каматна стопа за свих 12 месеци, осим за период 1997-2000. где је податак из децембра

НАПОМЕНА:

С обзиром на то да је Упутство за достављање података о каматним стопама на кредите и депозите и стопама накнаде од 28. октобра 1998. године престало званично да важи 1. јула 2011, ова табела ће садржати податке закључно с јуном 2011. и неће се даље ажурирати.

На дугорочне кредите ¹⁾											На укупне кредите	На кредите привреди и становништву	
Укупно	За извоз и извођење инвестиција	за куповину и продају домаће опреме	За пољоприв. производњу	За основна средства	Остали кредити	За стамбено-комуналну изградњу	Становништву за стамбену изградњу	Остали становништву	Хартије од вредности				
10	11	12	13	14	15	16	17	18	19	20	21		
18,61	7,00	8,00	39,27	35,74	21,14	15,00	9,48	9,36	-	71,77	-	1997.	
11,00	-	-	8,43	-	10,74	15,08	11,91	8,18	-	60,32	-	1998.	
15,08	-	-	-	3,96	14,95	15,08	19,02	12,43	-	45,40	-	1999.	
27,81	-	6,82	0,95	46,72	28,11	11,81	11,94	13,12	-	77,90	-	2000.	
11,48	-	3,83	5,29	8,00	12,33	16,72	9,65	8,80	21,00	47,49	48,63	2001.	
12,39	21,17	11,58	86,69	11,46	11,95	12,64	9,29	15,78	21,77	22,98	23,90	2002.	
10,96	8,59	8,61	20,21	8,68	9,84	7,77	7,94	15,83	-	15,69	16,23	2003.	
11,49	8,96	9,93	17,19	7,90	9,36	10,00	8,08	17,01	-	14,99	15,09	2004.	
10,79	7,83	7,59	17,39	8,68	8,06	7,19	7,60	14,40	16,02	14,44	14,01	2005.	
10,63	7,78	9,33	15,95	9,49	9,25	7,56	6,60	13,97	7,03	16,94	15,48	2006.	
10,69	8,22	11,20	14,35	12,37	10,17	8,63	6,57	13,43	-	12,23	16,27	2007.	
15,28	8,63	11,09	12,22	13,89	10,71	8,02	6,20	27,83	-	16,00	17,69	2008.	
16,23	8,85	8,72	20,39	11,03	9,31	8,07	6,34	27,18	12,69	14,91	17,83	2009.	
13,45	6,99	9,28	16,32	9,68	8,58	8,21	5,75	22,42	12,65	11,58	15,40	2010.	
14,81	-	-	19,30	8,94	7,42	8,81	6,80	28,76	-	15,75	17,65	Мај	
14,10	-	15,06	17,30	9,52	8,46	8,33	6,64	28,46	-	15,20	16,46	Јун	
13,48	8,31	8,69	14,95	8,69	7,67	8,43	6,42	25,82	-	13,61	15,62	Јул	
15,62	8,18	8,69	9,45	10,87	7,80	4,81	6,55	25,24	12,69	13,61	16,70	Авг.	
17,30	16,74	10,05	21,30	10,58	10,18	7,81	6,90	24,54	-	14,37	18,86	Септ.	
15,75	11,26	9,58	24,52	10,09	9,71	8,31	5,92	23,23	-	13,35	17,65	Окт.	
16,74	15,34	-	24,54	9,12	11,65	9,12	5,87	25,13	-	12,73	18,00	Нов.	
13,75	6,55	6,80	20,97	7,80	10,22	5,06	5,68	22,95	-	11,78	15,08	Дец.	
18,20	10,22	-	24,95	9,71	11,26	8,81	5,92	26,99	-	11,52	19,16	2010.	
17,58	7,41	-	28,46	12,39	10,95	9,24	5,89	27,48	-	12,68	19,10	Јан.	
14,68	11,52	8,69	18,88	7,67	9,58	7,93	5,80	22,66	-	11,26	15,35	Феб.	
12,33	7,42	8,73	16,32	10,18	7,29	7,68	5,74	22,47	-	10,85	14,24	Март	
13,22	5,68	9,58	13,61	8,56	7,80	8,69	5,80	21,11	-	10,35	15,08	Апр.	
12,33	7,29	7,42	17,58	9,25	7,94	9,12	5,74	20,15	10,05	10,58	14,65	Мај	
12,56	12,69	9,07	14,81	9,58	7,80	8,31	5,68	20,55	11,91	10,74	14,01	Јун	
12,95	6,05	13,88	10,87	8,94	8,69	11,65	5,55	21,11	12,43	11,65	15,48	Јул	
14,51	5,23	-	10,71	9,38	9,91	7,68	5,74	22,03	13,28	12,06	16,04	Авг.	
14,15	5,80	12,30	14,95	11,26	9,07	5,43	5,92	21,11	7,93	12,56	15,62	Септ.	
13,01	6,13	9,65	9,78	8,59	8,59	10,18	5,61	23,21	-	13,28	16,46	Окт.	
10,87	5,68	8,31	8,31	9,84	8,05	7,67	5,80	22,95	-	12,43	13,61	Нов.	
16,15	15,48	-	10,22	12,56	10,09	9,45	6,05	26,40	14,28	13,88	16,83	Дец.	
16,97	13,12	13,41	15,92	9,38	12,68	8,53	7,13	27,64	14,14	15,77	18,95	2011.	
13,48	5,92	6,30	9,20	8,56	9,32	8,94	6,80	22,95	-	13,88	15,62	Јан.	
14,24	5,61	8,33	7,81	10,85	8,86	7,68	7,42	23,50	-	14,65	16,46	Феб.	
14,68	5,68	12,30	9,58	9,45	9,20	9,07	7,05	23,09	14,01	14,28	16,29	Март	
13,55	6,26	11,52	13,01	9,25	9,38	8,20	7,16	22,18	13,82	14,24	15,76	Апр.	
												Мај	
												Јун	

Табела 1.3.11.

Пасивне пондерисане каматне стопе банака на динарске депозите, 2005 - 2011.

(у % на годишњем нивоу)

	На депозите становништва ¹⁾														
	По виђењу	Жиро и текући рачуни	Краткорочне						Дугорочне				На краткорочне (3-8)	На дугорочне (9-11)	На укупне депозите становништва
			до 15 дана	до 1 месец	до 2 месеца	до 3 месеца	до 6 месеци	до 1 године	до 2 године	до 3 године	преко 3 године				
			1	2	3	4	5	6	7	8	9	10			
1997.	5,94	8,21	37,53	97,08	133,46	134,82	140,21	62,69	97,54	146,19	5,02	-	-	-	
1998.	7,42	5,55	58,69	89,94	100,14	101,25	109,90	122,54	65,47	121,32	3,59	-	-	-	
1999.	0,95	0,24	-	27,28	9,58	31,61	65,84	43,09	35,44	101,92	3,10	-	-	-	
2000.	4,09	2,15	58,89	36,18	44,72	48,06	61,07	64,39	68,15	119,12	2,51	5,57	9,35	5,69	
2001.	2,26	1,90	0,00	34,82	32,67	37,95	38,26	44,24	34,67	66,40	1,90	38,72	17,24	6,42	
2002.	1,06	1,18	0,00	12,17	14,41	14,54	13,61	19,44	6,30	16,15	25,10	15,74	19,71	3,83	
2003.	1,30	0,71	-	9,45	11,26	14,15	10,22	14,54	7,30	12,82	11,39	12,35	10,61	2,14	
2004.	0,83	0,95	0,00	8,33	9,22	13,79	8,97	16,61	12,73	21,88	6,19	12,89	12,86	2,03	
2005.	1,06	0,71	0,00	8,43	7,67	13,09	11,13	16,29	3,59	20,83	10,22	13,44	9,71	1,54	
2006.	1,66	0,83	0,47	9,20	9,96	11,91	14,41	17,24	3,96	22,66	5,43	13,49	8,69	1,90	
2007.	1,54	0,47	3,71	9,32	7,55	10,22	11,65	13,35	8,43	16,97	3,83	11,57	9,71	2,26	
2008.	2,39	0,59	4,46	11,16	7,82	11,55	11,81	12,86	6,44	16,07	1,79	11,98	8,97	2,39	
2009.	2,14	0,47	8,69	10,74	10,48	10,35	10,35	12,95	8,81	17,24	2,86	11,27	10,87	2,26	
2010.	1,66	0,47	11,00	7,80	8,69	8,94	9,71	11,65	14,28	14,95	1,90	8,90	14,01	3,23	
2009.															
Мај	2,02	0,59	10,87	13,35	11,39	12,04	12,04	13,22	7,17	17,10	2,26	12,54	10,22	2,50	
Јун	1,96	0,61	10,45	13,01	11,11	12,33	12,46	14,10	7,55	17,72	2,21	12,92	10,45	2,59	
Јул	1,90	0,59	9,58	11,26	11,52	11,39	11,52	13,75	7,55	16,83	2,26	12,10	10,22	2,38	
Авг.	1,90	0,47	9,58	10,87	11,65	11,52	11,39	13,88	7,80	16,97	2,86	12,13	10,74	2,38	
Септ.	1,72	0,49	9,91	11,65	10,58	11,65	11,79	14,24	8,33	17,58	2,46	12,35	11,11	2,46	
Окт.	1,90	0,47	8,43	10,87	10,74	10,48	11,26	13,48	8,56	16,97	2,74	11,56	11,39	2,38	
Нов.	1,84	0,61	8,73	11,38	10,18	10,98	11,25	13,82	6,90	17,58	2,96	11,96	10,85	2,59	
Дец.	2,14	0,47	8,69	10,74	10,48	10,35	10,35	12,95	8,81	17,24	2,86	11,27	10,87	2,26	
2010.															
Јан.	1,90	0,47	8,18	11,39	10,22	10,22	9,96	12,82	8,94	17,10	2,86	11,16	11,00	2,38	
Феб.	2,11	0,52	8,25	10,95	9,52	11,09	10,95	14,14	9,80	18,95	2,91	12,01	12,10	2,51	
Март	1,90	0,47	7,93	10,22	8,69	9,71	10,09	12,56	9,07	17,51	2,62	10,82	11,26	2,38	
Апр.	2,21	0,49	7,94	9,91	8,86	10,31	10,31	12,73	9,38	18,15	3,84	11,05	11,65	2,34	
Мај	1,78	0,47	7,55	9,20	8,69	9,07	9,58	12,04	9,07	16,83	3,35	10,13	11,13	2,26	
Јун	1,84	0,49	8,33	9,25	8,46	9,52	9,91	12,19	9,78	17,58	2,71	10,37	11,25	2,21	
Јул	1,66	0,47	8,56	9,58	8,31	9,07	9,84	11,78	9,45	15,75	3,10	10,19	10,87	2,02	
Авг.	1,66	0,47	8,94	9,32	8,31	9,20	9,84	11,78	10,35	15,62	2,02	10,20	11,39	2,02	
Септ.	2,34	0,49	9,38	8,86	7,03	8,99	9,78	11,79	10,71	16,18	1,72	10,06	11,79	1,96	
Окт.	2,14	0,47	9,71	8,69	4,94	8,56	9,07	10,87	10,61	15,75	1,30	7,62	11,52	2,02	
Нов.	1,59	0,49	11,25	7,42	8,59	9,12	9,25	11,38	14,79	15,20	1,84	10,00	14,51	2,71	
Дец.	1,66	0,47	11,00	7,80	8,69	8,94	9,71	11,65	14,28	14,95	1,90	8,90	14,01	3,23	
2011.															
Јан.	1,54	0,47	12,03	8,05	8,69	9,20	9,84	11,65	14,28	15,08	1,90	10,35	14,01	2,74	
Феб.	1,71	0,52	13,40	9,80	10,23	10,66	11,38	13,12	15,92	17,13	5,89	11,82	15,63	2,91	
Март	1,42	0,35	12,29	9,07	8,81	9,58	10,22	11,78	14,28	15,35	5,43	10,63	14,01	2,62	
Апр.	1,59	0,37	8,11	9,78	9,25	10,18	10,71	12,19	14,79	16,04	5,74	10,84	14,51	2,59	
Мај	1,54	0,35	7,55	9,32	8,94	9,84	10,48	11,78	14,28	15,62	5,68	10,64	14,01	2,62	
Јун	1,59	0,37	10,06	9,52	8,99	10,05	10,18	12,06	14,65	16,32	5,87	10,75	14,51	2,59	

¹⁾ За године: податак из децембра.

НАПОМЕНА:

С обзиром на то да је Упутство за достављање података о каматним стопама на кредите и депозите и стопама накнаде од 28. октобра 1998. године престало званично да важи 1. јула 2011, ова табела ће садржати податке закључно с јуном 2011. и неће се даље ажурирати.

На депозите правних лица ¹⁾															На укупне депозите	
По виђењу	Жиро и текући рачуни	Краткорочне					Дугорочне				На краткорочне (17-22)	На дугорочне (23-25)	На укупне депозите правних лица			
		до 15 дана	до 1 месец	до 2 месеца	до 3 месеца	до 6 месеци	до 1 године	до 2 године	до 3 године	преко 3 године						
15	16	17	18	19	20	21	22	23	24	25	26	27	28	29		
7,30	4,20	42,28	72,71	76,71	84,73	35,61	42,51	56,17	1,51	0,50	-	-	-	19,05	1997.	
6,80	2,98	42,77	52,86	44,08	47,06	27,72	49,94	2,74	1,30	3,96	-	-	-	16,15	1998.	
0,12	0,12	8,94	12,17	9,71	13,61	10,74	7,67	0,71	2,74	0,95	-	-	-	3,35	1999.	
0,83	1,07	26,63	37,59	14,59	45,21	15,93	22,45	4,70	8,84	0,71	6,82	1,55	6,44	6,31	2000.	
1,42	0,35	3,59	21,11	31,61	22,52	20,55	17,10	5,80	3,35	2,14	21,42	2,98	3,59	4,08	2001.	
1,42	0,35	11,26	8,94	11,13	8,94	8,94	13,09	8,31	1,90	2,26	9,07	2,62	2,38	2,62	2002.	
0,59	1,06	9,32	9,58	10,35	9,96	6,42	10,35	4,57	3,96	3,83	9,75	3,83	2,86	2,74	2003.	
1,31	1,55	4,58	9,86	10,90	9,22	5,69	8,08	3,11	5,94	7,82	8,94	6,82	3,84	3,60	2004.	
2,26	1,18	10,74	10,09	12,30	9,96	11,13	7,05	0,47	2,26	2,26	10,05	1,42	4,08	3,71	2005.	
1,78	1,78	12,69	12,04	11,52	11,13	13,09	6,17	1,66	0,24	3,47	11,39	2,50	5,55	5,06	2006.	
5,06	1,42	8,94	8,18	8,94	6,67	8,31	5,31	2,14	1,18	1,30	7,25	1,54	4,32	4,08	2007.	
6,44	1,67	14,59	14,45	15,80	13,52	11,16	9,22	19,08	0,12	1,31	13,55	8,08	8,20	7,32	2008.	
4,08	2,02	7,05	9,07	9,20	7,67	8,43	7,17	23,23	2,74	2,38	8,09	14,15	5,55	5,06	2009.	
5,55	2,02	8,43	7,55	10,09	8,94	7,93	6,42	17,65	6,67	1,18	8,54	12,17	6,05	5,55	2010.	
7,67	2,38	11,39	10,35	13,48	11,65	10,22	10,74	22,38	0,47	2,02	11,63	12,56	8,05	7,30	Мај	
7,94	2,21	11,25	9,38	13,28	10,71	9,65	10,31	26,19	0,49	4,47	10,96	13,28	7,68	6,90	Јун	
7,17	2,14	8,56	8,56	11,52	9,84	9,32	10,09	25,24	0,71	4,20	9,90	12,95	7,05	6,42	Јул	
6,92	2,14	8,94	8,94	11,26	9,58	9,07	10,48	26,40	0,71	4,20	9,82	13,35	6,92	6,30	Авг.	
7,55	2,21	8,86	10,18	11,65	9,78	9,52	10,58	25,58	0,61	2,71	10,13	15,34	7,16	6,51	Септ.	
7,17	2,14	9,20	10,48	10,74	8,94	8,94	9,96	24,81	1,06	2,50	9,49	14,81	6,80	6,30	Окт.	
5,23	2,09	8,07	10,05	10,31	8,33	8,73	9,78	26,03	1,96	3,08	8,95	15,20	6,38	5,87	Нов.	
4,08	2,02	7,05	9,07	9,20	7,67	8,43	7,17	23,23	2,74	2,38	8,09	14,15	5,55	5,06	Дец.	
4,44	2,02	6,17	7,93	8,56	7,30	8,18	6,92	24,81	3,10	2,26	7,56	14,81	5,43	4,94	2010.	
5,20	2,11	7,55	8,11	9,52	8,25	8,53	8,11	26,34	3,71	2,64	8,39	15,63	6,03	5,48	Јан.	
4,94	1,78	6,30	7,93	8,56	7,17	7,05	7,55	24,38	3,59	2,14	7,37	14,01	5,43	4,94	Феб.	
4,22	1,96	7,03	7,42	8,07	7,16	7,42	7,03	26,94	4,72	2,09	7,32	14,93	5,36	4,98	Март	
4,20	1,90	5,92	6,67	7,55	6,80	6,80	6,67	25,53	5,18	1,78	6,82	14,15	5,06	4,57	Апр.	
4,09	1,72	6,26	7,03	7,81	6,77	7,16	6,77	22,62	5,36	2,09	6,92	13,01	5,10	4,60	Мај	
3,96	1,66	6,42	6,80	7,42	6,92	5,80	6,55	20,69	6,30	1,18	6,72	12,30	4,94	4,44	Јун	
3,47	1,66	6,17	7,05	7,80	6,55	7,17	6,55	20,13	6,30	1,18	6,82	12,43	4,94	4,44	Јул	
5,23	1,84	5,23	7,29	8,59	7,16	7,42	7,03	19,72	6,77	1,22	7,24	12,73	5,23	4,85	Авг.	
5,31	1,90	7,05	7,05	8,69	7,17	7,42	6,80	17,10	6,92	1,18	7,36	11,65	5,31	4,81	Септ.	
5,10	2,21	7,81	7,81	9,91	8,20	8,33	7,55	18,15	7,55	1,22	8,29	12,60	6,00	5,49	Окт.	
5,55	2,02	8,43	7,55	10,09	8,94	7,93	6,42	17,65	6,67	1,18	8,54	12,17	6,05	5,55	Нов.	
4,94	2,50	8,31	9,96	10,48	9,07	8,43	6,30	17,65	7,55	1,30	9,11	12,43	6,67	6,05	Дец.	
5,62	2,91	9,38	9,95	12,10	10,52	10,23	6,99	19,10	8,39	1,05	10,30	13,12	7,41	6,72	2011.	
4,69	2,50	9,07	9,32	10,48	9,96	9,84	6,67	17,92	7,42	1,06	9,63	12,30	6,80	6,17	Јан.	
5,61	2,96	9,12	8,99	11,92	10,58	10,98	8,46	18,57	8,73	1,35	10,25	12,73	7,55	6,77	Феб.	
7,93	2,38	9,20	8,81	11,00	10,35	11,00	8,05	16,70	8,18	1,42	10,05	11,52	7,05	6,42	Март	
7,29	2,46	7,81	9,12	10,85	10,31	11,52	8,07	17,30	7,81	1,59	9,97	11,11	7,16	6,51	Апр.	

Табела 1.3.12.

Каматне стопе на хартије од вредности

	Просечна пондерисана каматна стопа на хартије од вредности којима Народна банка Србије обавља операције на отвореном тржишту ¹⁾										Просечна пондерисана каматна стопа на динарске државне хартије од вредности Републике Србије												
	7 дана	10 дана	14 дана	15 дана	30 дана	45 дана	60 дана	90 дана	180 дана	Збирна просечна пондерисана каматна стопа	3М	6М	12М	18М	2Г	3Г	5Г ³⁾	7Г	8Г	10Г	12,5Г		
	1	2	3	4	5	6	7	8	9	10	11	12	13	14	15	16	17	18	19	20	21		
2000. ⁴⁾					40,53		49,59			45,18													
2001.		22,41		22,17	27,08					24,59													
2002.		16,10		15,85	12,04	13,35	11,72	13,09	14,27	12,79													
2003.	9,79	-		10,26	10,73		12,09		-	10,37	18,21	20,63											
2004.	14,01	-	15,93	11,59	16,14		15,95		-	14,85	21,16	22,09											
2005.	15,58	-	15,53	-	15,18		17,92		-	15,58	17,54	18,39											
2006.	-	-	17,55	-	-		21,42		-	18,02	13,48	14,55											
2007.	-	-	10,38	-	-		-		-	11,66	10,40	6,44											
2008.	-	-	14,67	-	-		-		-	15,59	14,67	5,34											
2009.	-	-	12,65	-	-		-		-	17,92	12,65	13,51	11,95	11,86									
2010.	-	-	8,97	-	-		-		-	8,97	10,84	11,19	10,60	10,70	13,32								
2011.	-	-	11,42	-	-		-		-	11,42	12,69	12,44	12,90	12,92	13,06	14,38							
2012.	10,44	-	9,57	-	-		-		-	9,66	12,39	11,94	13,04	13,67	13,33	15,21	14,74						
2013.	8,93	-	-	-	-		-		-	8,93	9,52	9,38	9,98	-	10,70	11,01	12,13	12,49					
2014.	6,98	-	-	-	-		-		-	6,98	7,35	7,54	8,49	-	9,21	10,15	10,93	11,98			12,99		
2015.	3,46	-	-	-	-		-		-	3,46	4,95	4,41	5,92	-	7,04	8,56	6,50	11,97					
2016.	2,82	-	-	-	-		-		-	2,82	2,78	3,13	3,87	-	4,78	5,29	-	5,82					
2017.	2,83	-	-	-	-		-		-	2,83	-	2,64	3,48	-	4,56	4,83	-	5,40					
2018.	2,42	-	-	-	-		-		-	2,42	-	-	-	-	-	3,83	4,11	-			5,17		
2019.	1,49	-	-	-	-		-		-	1,49	-	-	-	-	-	3,69	3,51	4,05					
2020. ³⁾	0,63	-	-	-	-		-		-	0,63	-	-	1,80	-	2,02	2,15	2,61	-				3,83	
2021.	0,18	-	-	-	-		-		-	0,18	-	-	-	-	1,58	-	2,16	-			2,50	3,26	
2022.	2,10	-	-	-	-		-		-	2,10	-	-	3,90	-	2,99	-	-	-			6,77	-	
2023.	5,32	-	-	-	-		-		-	5,32	-	-	-	-	5,65	-	-	-			6,34	5,52	6,85
Март	0,90	-	-	-	-		-		-	0,90	-	-	-	-	2,95	-	-	-			-	-	
Апр.	1,05	-	-	-	-		-		-	1,05	-	-	-	-	3,17	-	-	-			-	-	
Мај	1,25	-	-	-	-		-		-	1,25	-	-	-	-	3,59	-	-	-			-	-	
Јун	1,52	-	-	-	-		-		-	1,52	-	-	-	-	3,60	-	-	-			6,70	-	
Јул	1,81	-	-	-	-		-		-	1,81	-	-	-	-	4,10	-	-	-			-	-	
Авг.	2,09	-	-	-	-		-		-	2,09	-	-	3,90	-	-	-	-	-			-	-	
Септ.	2,59	-	-	-	-		-		-	2,59	-	-	-	-	-	-	-	-			6,80	-	
Окт.	3,07	-	-	-	-		-		-	3,07	-	-	-	-	-	-	-	-			6,80	-	
Нов.	3,45	-	-	-	-		-		-	3,45	-	-	-	-	4,35	-	-	-			-	-	
Дец.	4,06	-	-	-	-		-		-	4,06	-	-	-	-	-	-	-	-			6,75	-	
2023.																							
Јан.	4,34	-	-	-	-		-		-	4,34	-	-	-	-	5,95	-	-	-			-	7,15	
Феб.	4,67	-	-	-	-		-		-	4,67	-	-	-	-	5,85	-	-	-			-	7,10	
Март	5,01	-	-	-	-		-		-	5,01	-	-	-	-	5,65	-	-	-			-	6,95	
Апр.	5,18	-	-	-	-		-		-	5,18	-	-	-	-	5,48	-	-	-			-	6,75	
Мај	5,21	-	-	-	-		-		-	5,21	-	-	-	-	5,28	-	-	-			5,60	-	
Јун	5,28	-	-	-	-		-		-	5,28	-	-	-	-	5,28	-	-	-			-	6,35	
Јул	5,36	-	-	-	-		-		-	5,36	-	-	-	-	4,86	-	-	-			5,25	-	
Авг.	5,50	-	-	-	-		-		-	5,50	-	-	-	-	-	-	-	-			-	-	
Септ.	5,53	-	-	-	-		-		-	5,53	-	-	-	-	-	-	-	-			-	6,20	
Окт.	5,53	-	-	-	-		-		-	5,53	-	-	-	-	-	-	-	-			6,39	-	
Нов.	5,54	-	-	-	-		-		-	5,54	-	-	-	-	-	-	-	-			-	-	
Дец.	5,55	-	-	-	-		-		-	5,55	-	-	-	-	-	-	-	-			6,30	-	
2024.																							
Јан.	5,56	-	-	-	-		-		-	5,56	-	-	-	-	-	-	-	-			6,15	-	
Феб.	5,56	-	-	-	-		-		-	5,56	-	-	-	-	-	-	-	-			6,12	-	

¹⁾ Пре 31. јануара 2005. године НБС је спроводила операције на отвореном тржишту путем директне продаје благајничких записа НБС, при чему се од 31. јануара 2005. године ове операције спроводу путем 2W репо продаје ХоВ. Од 18. јула 2012. до 19. децембра 2012. године НБС је спроводила 1W репо куповину ХоВ, а од 19. децембра 2012. године НБС спроводи 1W репо продају ХоВ.

²⁾ Пондерисане стопе приноса на обвезнице старе девизне штедње добијене су на бази пондерисања приноса који одговара закључној цени на крају трговачког дана.

³⁾ У 2020. години организована су аукције продаје државних ХоВ у динарима рочности 5,5 година, док у фебруару и мају 2022. године рочност државних ХоВ у еврима износи 2,5 године.

⁴⁾ У 2000. години благајнички записи НБС продавани су само у новембру.

Извор: Народна банка Србије, Министарство финансија РС и Београдска берза а.д. Београд.

Просечна пондерисана каматна стопа на државне хартије од вредности у еврима Републике Србије												Просечна пондерисана стопа приноса на обвезнице старе девизне штедње Републике Србије по годинама доспећа ²⁾																
12М	18М	2Г ³⁾	3Г	5Г	7Г	10Г	12Г	15Г	20Г	25Г	2002.	2003.	2004.	2005.	2006.	2007.	2008.	2009.	2010.	2011.	2012.	2013.	2014.	2015.	2016.			
22	23	24	25	26	27	28	29	30	31	32	33	34	35	36	37	38	39	40	41	42	43	44	45	46	47			
											12,89	20,05	19,36														⁴⁾ 2000.	
																											2001.	
																											2002.	
																											2003.	
																											2004.	
																											2005.	
																											2006.	
																											2007.	
																											2008.	
																											2009.	
																											2010.	
4,48	5,40		5,00							5,85																	2011.	
6,00	6,03	5,67	-							-																	2012.	
3,58	-	4,52	4,80	5,22						-																	2013.	
3,04	-	3,91	4,71	4,99		5,50				-													2,97	3,09	3,44		2014.	
1,83	-	2,67	4,00	4,49		4,48				-														1,52	1,38		2015.	
0,92	-	1,30	2,80	3,13		4,20				4,20																	2016.	
0,63	-	1,04	1,80	2,62		4,00				4,20																	2017.	
0,46	-	0,88	1,25	1,89	2,50	3,50				-																	2018.	
-	-	0,92	1,03	1,65	-	2,80				3,60																	2019.	
-	-	0,49	-	1,10	-	-	1,89	-	3,00	-																	³⁾ 2020.	
-	-	-	-	-	-	-	1,67	-	2,25	-																	2021.	
-	-	0,77	-	-	-	-	-	-	-	2,50																	2022.	
-	-	2,50	-	-	-	-	-	-	-	-																	2022.	
-	-	-	-	-	-	-	-	-	-	2,50																	Март	
-	-	-	-	-	-	-	-	-	-	-																	Апр.	
-	-	0,81	-	-	-	-	-	-	-	-																	Мај	
-	-	-	-	-	-	-	-	-	-	-																	Јун	
-	-	-	-	-	-	-	-	-	-	-																	Јул	
-	-	-	-	-	-	-	-	-	-	-																	Авг.	
-	-	-	-	-	-	-	-	-	-	-																	Септ.	
-	-	-	-	-	-	-	-	-	-	-																	Окт.	
-	-	-	-	-	-	-	-	-	-	-																	Нов.	
-	-	-	-	-	-	-	-	-	-	-																	Дец.	
-	-	-	-	-	-	-	-	-	-	-																	2023.	
-	-	2,50	-	-	-	-	-	-	-	-																	Јан.	
-	-	-	-	-	-	-	-	-	-	-																	Феб.	
-	-	-	-	-	-	-	-	-	-	-																	Март	
-	-	-	-	-	-	-	-	-	-	-																	Апр.	
-	-	-	-	-	-	-	-	-	-	-																	Мај	
-	-	-	-	-	-	-	-	-	-	-																	Јун	
-	-	-	-	-	-	-	-	-	-	-																	Јул	
-	-	-	-	-	-	-	-	-	-	-																	Авг.	
-	-	-	-	-	-	-	-	-	-	-																	Септ.	
-	-	-	-	-	-	-	-	-	-	-																	Окт.	
-	-	-	-	-	-	-	-	-	-	-																	Нов.	
-	-	-	-	-	-	-	-	-	-	-																	Дец.	
-	-	-	-	-	-	-	-	-	-	-																	2024.	
-	-	-	4,00	-	-	-	-	-	-	-																	Јан.	
-	-	-	-	-	-	-	-	-	-	-																	Феб.	

Табела 1.3.13.

Курсеви динара према страним валутама – крај периода

	EUR (1)	USD (1)	CHF (1)	GBP (1)	SEK (1)	JPY (100)	
	1	2	3	4	5	6	
1997.		5,9123	4,0679	9,8558	0,7501	4,5493	1997.
1998.		10,0308	7,3491	16,8598	1,2414	8,7080	1998.
1999.	11,7350	11,6615	7,3049	18,8707	1,3692	11,4183	1999.
2000.	58,6750	63,1659	38,5346	94,2498	6,6170	54,9412	2000.
2001.	59,7055	67,6702	40,3159	98,0406	6,3235	51,5112	2001.
2002.	61,5152	58,9848	42,3047	94,6388	6,6910	49,3860	2002.
2003.	68,3129	54,6372	43,7847	96,9803	7,5111	51,0827	2003.
2004.	78,8850	57,9355	51,0913	111,2780	8,7606	55,8162	2004.
2005.	85,5000	72,2189	54,9380	124,5085	9,0864	61,5285	2005.
2006.	79,0000	59,9757	49,1569	117,8577	8,7364	50,4760	2006.
2007.	79,2362	53,7267	47,8422	107,3080	8,4040	48,0016	2007.
2008.	88,6010	62,9000	59,4040	90,8635	8,0817	69,6604	2008.
2009.	95,8888	66,7285	64,4631	107,2582	9,3442	72,2054	2009.
2010.	105,4982	79,2802	84,4458	122,4161	11,7734	97,2782	2010.
2011.	104,6409	80,8662	85,9121	124,6022	11,7015	104,1825	2011.
2012.	113,7183	86,1763	94,1922	139,1901	13,2203	100,0689	2012.
2013.	114,6421	83,1282	93,5472	136,9679	12,9403	79,1399	2013.
2014.	120,9583	99,4641	100,5472	154,8365	12,8395	83,0986	2014.
2015.	121,6261	111,2468	112,5230	164,9391	13,2221	92,4000	2015.
2016.	123,4723	117,1353	114,8473	143,8065	12,8803	100,4411	2016.
2017.	118,4727	99,1155	101,2847	133,4302	12,0240	87,9073	2017.
2018.	118,1946	103,3893	104,9779	131,1816	11,5202	93,6566	2018.
2019.	117,5928	104,9186	108,4004	137,5998	11,2183	96,5300	2019.
2020.	117,5802	95,6637	108,4388	130,3984	11,6538	92,7654	2020.
2021.	117,5821	103,9262	113,6388	140,2626	11,4803	90,2603	2021.
2022.	117,3224	110,1515	119,2543	132,7026	10,5087	83,0954	2022.
2023.	117,1737	105,8671	125,5343	135,0550	10,5963	74,8762	2023.
2022.							2022.
Март	117,7508	105,5020	114,0444	138,3676	11,3799	86,3276	Март
Апр.	117,6768	111,8176	115,1887	139,7587	11,3725	85,7016	Апр.
Мај	117,5161	109,3173	113,8612	137,8650	11,1797	85,4228	Мај
Јун	117,4055	112,2638	117,6290	136,2171	10,9777	82,2571	Јун
Јул	117,3649	114,9172	120,6961	140,0703	11,2614	86,2723	Јул
Авг.	117,3686	116,8661	120,0825	136,6022	10,9707	84,4257	Авг.
Септ.	117,3179	119,5536	122,4996	132,9532	10,6899	82,6881	Септ.
Окт.	117,3088	117,8628	118,1953	136,7076	10,7448	79,7368	Окт.
Нов.	117,3271	113,3486	118,8724	135,7953	10,7248	81,8752	Нов.
Дец.	117,3224	110,1515	119,2543	132,7026	10,5087	83,0954	Дец.
2023.							2023.
Јан.	117,3742	108,2888	116,9765	133,6379	10,3857	83,1262	Јан.
Феб.	117,3087	110,7835	118,1952	133,4418	10,6419	81,2950	Феб.
Март	117,2933	107,5592	117,6344	133,2576	10,3616	80,9254	Март
Апр.	117,2719	106,4560	118,9129	132,8408	10,3312	78,8913	Апр.
Мај	117,2745	109,6331	120,6900	135,8444	10,0340	78,4655	Мај
Јун	117,2301	107,8176	120,0021	136,1557	9,9325	74,5075	Јун
Јул	117,2246	106,4807	122,0835	136,7848	10,0872	74,9901	Јул
Авг.	117,2106	107,3455	122,1325	136,5136	9,8939	73,5047	Авг.
Септ.	117,1996	110,7537	121,2117	135,3657	10,1613	74,1300	Септ.
Окт.	117,1777	110,5346	122,5452	134,2703	9,8946	73,5810	Окт.
Нов.	117,2078	106,7953	122,2825	135,6101	10,3135	72,6060	Нов.
Дец.	117,1737	105,8671	125,5343	135,0550	10,5963	74,8762	Дец.
2024.							2024.
Јан.	117,1756	108,2754	125,4020	137,2240	10,3809	73,2576	Јан.
Феб.	117,1769	108,1467	123,0979	136,9209	10,4605	72,1622	Феб.

Курсеви динара према страним валутама – крај периода (1997–2001)

	ATS (100)	BEF (100)	FRF (100)	NLG (100)	ITL (100)	DEM (100)	
	1	2	3	4	5	6	
1997.	46,9200	15,9878	98,5400	292,6300	0,3355	330,0000	1997.
1998. ¹⁾	85,3100	29,0664	178,7300	532,4800	0,6061	600,0000	1998. ¹⁾
1999.	85,2800	29,0903	178,9000	532,5100	0,6061	600,0000	1999.
2000. ²⁾	426,4000	145,4515	894,5000	2.662,5500	3,0305	3.000,0000	2000. ²⁾
2001.	433,9000	148,0059	910,2000	2.709,3100	3,0835	3.052,6900	2001.

¹⁾ Динар у односу на немачку марку девалвиран за 45% 1. априла.²⁾ Динар у односу на немачку марку девалвиран за 80% 6. децембра.

Табела 1.3.14.

Курсеви динара према страним валутама – просек периода

	EUR (1)	USD (1)	CHF (1)	GBP (1)	SEK (1)	JPY (100)	Ефективни курс ¹⁾		
							Номинални	Реални ²⁾	
							2005 = 100		
1	2	3	4	5	6	7	8		
2002.	60,6940	64,2940	41,3678	96,4772	6,6253	51,3857	125,6	93,7	2002.
2003.	65,1170	57,5619	42,7928	94,0513	7,1371	49,7333	123,7	100,9	2003.
2004.	72,6937	58,4459	47,1104	107,0697	7,9674	54,0362	114,3	99,9	2004.
2005.	82,9904	66,8746	53,5917	121,3282	8,9358	60,6182	100	100,0	2005.
2006.	84,1101	67,0255	53,4822	123,3298	9,0874	57,6526	99,2	109,5	2006.
2007.	79,9640	58,3934	48,6648	116,8434	8,6398	49,6056	106,2	121,9	2007.
2008.	81,4405	55,7641	51,4223	102,2464	8,4571	54,3895	105,8	132,1	2008.
2009.	93,9517	67,4731	62,2015	105,4986	8,8521	72,1886	90,6	122,1	2009.
2010.	103,0431	77,9066	74,8824	120,2809	10,8201	89,1389	82,0	115,4	2010.
2011.	101,9502	73,3382	82,8976	117,4915	11,2785	92,1221	83,5	127,1	2011.
2012.	113,1277	88,1169	93,8323	139,6186	13,0029	110,4599	74,2	118,3	2012.
2013.	113,1369	85,1731	91,8747	133,1761	13,0706	87,2977	74,6	126,4	2013.
2014.	117,3060	88,5408	96,5738	145,6441	12,8832	83,5819	72,0	123,6	2014.
2015.	120,7328	108,8543	113,1283	166,4218	12,9010	89,9275	67,4	117,2	2015.
2016.	123,1179	111,2903	112,9060	150,4277	12,9980	102,6669	66,1	115,7	2016.
2017.	121,3367	107,4987	109,1883	138,3782	12,5881	95,8531	67,3	119,5	2017.
2018.	118,2716	100,2784	102,4224	133,6401	11,5271	90,7479	69,7	123,8	2018.
2019.	117,8524	105,2762	105,9623	134,3444	11,1309	96,6343	69,2	123,6	2019.
2020.	117,5777	103,0095	109,7947	132,1157	11,2155	96,5137	69,6	125,7	2020.
2021.	117,5733	99,4925	108,7433	136,8155	11,5830	90,5256	70,1	128,0	2021.
2022.	117,4588	111,8607	117,0346	137,7224	11,0404	85,1503	68,6	129,3	2022.
2023.	117,2513	108,4143	120,7028	134,8489	10,2134	77,2075	69,1	139,2	2023.
2022.									2022.
Март	117,6766	106,7982	114,8291	140,6841	11,1472	90,1226	69,1	126,5	Март
Апр.	117,7275	108,7512	115,3659	140,9433	11,3866	86,3034	68,8	127,2	Апр.
Мај	117,5572	111,1291	113,3227	138,2340	11,1825	86,2802	68,6	127,3	Мај
Јун	117,4297	111,0351	114,4336	136,8985	11,0783	82,9334	68,6	128,3	Јун
Јул	117,3938	115,1663	118,7794	138,1375	11,0843	84,2520	68,2	128,6	Јул
Авг.	117,3550	115,8671	121,0842	138,9325	11,1706	85,7736	68,1	129,4	Авг.
Септ.	117,3246	118,4596	121,6771	134,0679	10,8704	82,7861	67,8	129,5	Септ.
Окт.	117,3129	119,2194	119,8528	134,6175	10,7120	81,0918	67,7	130,1	Окт.
Нов.	117,3086	115,1436	119,1295	135,0346	10,7662	80,8016	68,2	132,4	Нов.
Дец.	117,3097	110,8209	118,7899	134,8835	10,6687	82,1574	68,7	134,5	Дец.
2023.									2023.
Јан.	117,3635	108,7873	117,6840	133,1806	10,4737	83,4439	69,0	136,8	Јан.
Феб.	117,3266	109,4557	118,3738	132,3439	10,4763	82,4546	68,9	137,6	Феб.
Март	117,3144	109,5281	118,2578	132,9384	10,4527	81,9243	68,9	137,6	Март
Апр.	117,2824	107,1253	118,9729	133,1526	10,3331	80,2684	69,2	138,3	Апр.
Мај	117,2831	107,8905	120,3096	134,6546	10,3109	78,7377	69,1	139,3	Мај
Јун	117,2731	108,2397	120,1292	136,5915	10,0432	76,6311	69,1	139,8	Јун
Јул	117,2269	106,0250	121,2488	136,5510	10,0745	75,1981	69,4	140,4	Јул
Авг.	117,2139	107,3898	122,2698	136,4763	9,9298	74,1731	69,2	139,8	Авг.
Септ.	117,2015	109,6498	122,1225	136,0831	9,8866	74,2713	68,9	139,3	Септ.
Окт.	117,1852	110,9309	122,7118	135,0155	10,0667	74,1789	68,8	139,2	Окт.
Нов.	117,1934	108,4538	121,5774	134,5702	10,1378	72,3712	69,1	141,2	Нов.
Дец.	117,1740	107,3564	124,0254	135,8983	10,4654	74,5630	69,2	141,6	Дец.
2024.									2024.
Јан.	117,2102	107,4658	125,1285	136,5028	10,3750	73,4630	69,2	142,2	Јан.
Феб.	117,1795	108,4962	123,9000	137,0871	10,4167	72,6403	69,1	141,8	Феб.

¹⁾ Индекс изнад 100 указује на апрецијацију динара, а испод 100 на депрецијацију динара.

²⁾ Реални курс је до почетка 2007. године обрачунаван коришћењем индекса цена на мало, а од тада коришћењем индекса потрошачких цена.

НАПОМЕНА:

Просечан курс динара према страниј валути у месецу/години се рачуна као аритметичка средина званичних средњих курсева који су примењивани радним данима у месецу/години.

II. Економски односи са иностранством

Табела 2.1.

Платни биланс Републике Србије, 1997-2006.

(износ у милионима евра)

	1997.	1998.	1999.	2000.	2001.	2002.	2003.	2004.	2005.	2006.
I. ТЕКУЋЕ ТРАНСАКЦИЈЕ	-1.008	-433	-432	-158	282	-672	-1.345	-2.620	-1.779	-2.355
1. Роба	-1.554	-1.296	-1.172	-1.720	-2.603	-3.399	-3.538	-5.201	-4.278	-4.981
1.1. Извоз робе ф.о.б.	2.308	2.549	1.438	1.775	2.008	2.336	2.932	3.286	4.009	5.109
1.2. Увоз робе ф.о.б.	-3.862	-3.845	-2.610	-3.495	-4.610	-5.735	-6.470	-8.487	-8.287	-10.090
2. Услуге	262	272	109	154	272	135	179	132	-5	-41
2.1. Извоз услуга	605	657	336	457	685	788	915	1.189	1.320	1.839
2.2. Увоз услуга	-344	-385	-227	-304	-413	-652	-736	-1.056	-1.325	-1.880
3. Роба и услуге (1+2)	-1.292	-1.024	-1.063	-1.566	-2.331	-3.263	-3.359	-5.069	-4.283	-5.021
3.1. Извоз робе и услуга	2.913	3.206	1.774	2.232	2.693	3.124	3.847	4.474	5.329	6.948
3.2. Увоз робе и услуга	-4.206	-4.230	-2.837	-3.798	-5.024	-6.387	-7.206	-9.543	-9.612	-11.970
4. Доходак	21	9	7	0	7	-74	-119	-173	-259	-330
4.1. Приходи	51	50	39	58	54	65	61	64	80	157
4.2. Расходи	-30	-41	-32	-59	-47	-139	-180	-237	-339	-487
5. Текући трансфери	263	582	623	1.409	2.606	2.665	2.132	2.621	2.764	2.996
5.1. Приходи	567	902	868	1.719	3.024	3.050	2.517	3.100	3.438	4.047
5.2. Расходи	-304	-320	-245	-309	-418	-385	-385	-479	-674	-1.051
II. КАПИТАЛНЕ И ФИНАНСИЈСКЕ ТРАНСАКЦИЈЕ	1.062	204	204	380	253	1.515	2.307	2.791	3.828	6.895
А. Капиталне трансакције	0	0	0	0	0	0	0	0	0	670
Б. Финансијске трансакције	1.062	204	204	380	253	1.515	2.307	2.791	3.828	6.225
1. Стране директне инвестиције, нето	654	101	105	54	184	500	1.194	774	1.250	3.323
2. Портфолио инвестиције, нето	0	0	0	0	0	0	0	0	0	355
3. Средњорочни и дугорочни кредити, нето	46	20	13	267	244	721	880	1.253	1.805	2.293
3.1. Коришћење	108	42	27	280	299	800	1.046	1.758	2.411	4.313
3.2. Отплате	-62	-21	-14	-13	-55	-79	-167	-506	-606	-2.021
у томе: превремене отплате главнице и камате	0	0	0	0	0	0	0	0	0	-873
4. Кредити дати иностранству, нето	0	0	0	0	0	0	0	-3	-13	32
5. Краткорочни кредити и депозити, нето	202	-31	-35	29	81	168	58	355	362	93
6. Остало, нето	124	74	44	27	65	224	180	378	323	129
7. Банке, нето ¹⁾	36	40	77	3	-321	-98	-6	34	101	1
III. ГРЕШКЕ И ПРОПУСТИ, НЕТО²⁾	-35	168	201	30	27	153	-135	172	-402	-271
IV. УКУПАН БИЛАНС	20	-62	-27	252	562	996	827	343	1.647	4.269
V. ДЕВИЗНЕ РЕЗЕРВЕ НАРОДНЕ БАНКЕ										
(повећање -) ¹⁾	-20	62	27	-252	-562	-996	-827	-343	-1.647	-4.269
од чега: ММФ, нето	0	0	0	21	-145	-276	-252	-5	15	509

Извор: НБС

¹⁾ Девизне резерве НБС и банака у периоду 1997-2000. дате су са међувалутним променама, а у периоду 2001-2006. девизне резерве НБС и банака, као нова девизна штедња, дати су без међувалутних промена.

²⁾ Ставка грешке и пропусти, нето, у периоду 1997-2000. укључује међувалутне промене, краткорочне трговинске кредите и стварне грешке и пропусти, а у периоду 2001-2006. краткорочне трговинске кредите и стварне грешке и пропусти.

НАПОМЕНЕ:

1. Платни биланс Републике Србије је усклађен са смерницама садржаним у Приручнику за израду платног биланса бр. 5 ММФ-а (*BPM5, Balance of Payments Manual, 5th Edition, 1993, IMF*).

2. Табела је подложна изменама у складу са променама у званичним изворима података.

Табела 2.2

Платни биланс Републике Србије (BPM6), 2007-2023.

(износ у милионима евра)

- прелиминарни подаци -

СТАВКА		2007.	2008.	2009.	2010.	2011.	2012.	2013.	2014.	2015.	2016.	2017.	2018.	2019.	2020.	2021.	2022.	2023.
1.	Текући рачун	-5.474	-7.126	-2.032	-2.037	-3.656	-3.671	-2.098	-1.985	-1.234	-1.075	-2.051	-2.076	-3.161	-1.929	-2.266	-4.162	-1.810
1.1.	Приходи	11.707	12.962	12.277	13.567	15.060	15.426	18.081	18.493	20.195	21.650	23.976	26.593	28.563	27.188	34.648	46.009	49.002
1.2.	Расходи	17.180	20.088	14.308	15.604	18.716	19.098	20.180	20.478	21.429	22.725	26.027	28.669	31.723	29.117	36.914	50.171	50.812
1.A.	Роба и услуге	-7.358	-8.684	-5.056	-4.729	-5.341	-5.523	-3.845	-3.645	-2.915	-2.212	-3.031	-4.091	-4.612	-4.099	-4.621	-7.050	-3.587
1.A.1.	Извоз	8.110	9.583	8.043	9.515	11.145	11.469	13.937	14.451	15.728	17.385	19.312	21.166	23.349	22.271	28.818	38.004	41.009
1.A.2.	Увоз	15.468	18.267	13.099	14.244	16.487	16.992	17.782	18.096	18.643	19.597	22.343	25.257	27.960	26.370	33.439	45.054	44.596
1.A.a.	Роба	-7.113	-8.488	-5.066	-4.719	-5.496	-5.634	-4.159	-4.111	-3.645	-3.119	-3.997	-5.085	-5.623	-5.201	-6.020	-9.364	-6.604
1.A.a.1.	Извоз	5.813	6.840	5.543	6.856	8.118	8.376	10.515	10.641	11.454	12.814	14.066	15.106	16.415	16.079	21.018	26.928	27.930
1.A.a.2.	Увоз	12.926	15.329	10.608	11.575	13.614	14.011	14.674	14.752	15.099	15.933	18.064	20.191	22.038	21.280	27.038	36.292	34.534
1.A.б.	Услуге	-245	-196	9	-10	154	111	313	465	729	907	966	995	1.012	1.102	1.398	2.314	3.017
1.A.б.1.	Извоз	2.297	2.743	2.500	2.659	3.027	3.093	3.422	3.810	4.273	4.571	5.246	6.061	6.934	6.191	7.800	11.076	13.079
1.A.б.2.	Увоз	2.542	2.939	2.491	2.669	2.873	2.981	3.109	3.344	3.544	3.664	4.280	5.066	5.922	5.090	6.402	8.761	10.062
1.Б.	Примарни доходак	-982	-983	-479	-658	-1.368	-1.097	-1.419	-1.343	-1.658	-2.022	-2.533	-2.182	-2.479	-1.425	-2.058	-3.001	-3.860
1.Б.a	Приходи	514	566	483	431	506	665	607	642	682	630	568	559	609	571	536	748	1.058
1.Б.б	Расходи	1.496	1.548	962	1.089	1.874	1.763	2.025	1.985	2.340	2.653	3.101	2.741	3.087	1.996	2.594	3.750	4.918
1.В.	Секундарни доходак	2.866	2.541	3.504	3.351	3.054	2.949	3.166	3.003	3.340	3.159	3.514	4.197	3.929	3.595	4.414	5.889	5.637
1.В.a	Приходи	3.082	2.813	3.752	3.621	3.409	3.292	3.537	3.400	3.785	3.635	4.097	4.868	4.605	4.346	5.294	7.256	6.934
1.В.б	Расходи	216	273	248	271	355	343	372	397	446	476	583	671	676	751	880	1.368	1.297
2.	Капитални рачун	-312	6	0	0	-3	-8	15	7	-18	-10	5	-7	-112	-30	-25	-25	1
2.A	Приходи	13	9	3	2	2	0	19	12	7	12	19	35	24	10	9	19	104
2.Б	Расходи	326	2	3	2	5	9	4	6	25	22	14	41	136	40	35	44	103
	Нето позајмљивање (+) /нето задуживање (-) (Салдо текућег рачуна и рачуна капитала)	-5.786	-7.120	-2.032	-2.037	-3.659	-3.680	-2.083	-1.978	-1.251	-1.085	-2.046	-2.083	-3.273	-1.959	-2.291	-4.187	-1.809
3.	Финансијски рачун, нето (=актива - пасива)	-5.349	-6.598	-2.280	-1.553	-3.340	-3.351	-1.630	-1.705	-920	-535	-1.648	-1.743	-3.104	-2.079	-2.122	-4.325	-1.331
3.A	Актива	2.399	449	2.008	-363	1.224	-225	1.243	-127	897	1.183	821	2.635	2.344	2.061	4.530	4.691	6.804
3.Б	Пасива	7.748	6.149	4.288	1.190	4.564	3.126	2.873	1.578	1.817	1.719	2.469	4.379	5.448	4.141	6.651	9.017	8.136
	Нето позајмљивање (+) /нето задуживање (-) (Салдо финансијског рачуна)	-5.349	-6.598	-2.280	-1.553	-3.340	-3.351	-1.630	-1.705	-920	-535	-1.648	-1.743	-3.104	-2.079	-2.122	-4.325	-1.331
3.1.	Директне инвестиције, нето (=актива - пасива)	-2.528	-2.486	-2.068	-1.133	-3.320	-753	-1.298	-1.236	-1.804	-1.899	-2.418	-3.157	-3.551	-2.938	-3.657	-4.328	-4.220
3.1.A	Актива	691	226	32	145	225	256	250	264	310	228	130	308	264	100	229	144	302
3.1.Б	Пасива	3.219	2.711	2.100	1.278	3.544	1.009	1.548	1.500	2.114	2.127	2.548	3.464	3.815	3.039	3.886	4.432	4.522
3.2.	Портфолио инвестиције, нето (=актива - пасива)	-678	91	49	-67	-1.600	-1.676	-1.883	-369	289	917	827	913	-188	-1.624	-1.556	12	-918
3.2.A	Актива	3	28	6	30	-47	21	29	73	77	121	-53	24	35	62	153	78	134
3.2.Б	Пасива	682	-63	-43	97	1.553	1.697	1.912	442	-212	-796	-880	-889	224	1.686	1.709	66	1.052
3.3.	Финансијски деривати (осим дев. резерви) и опције на акције за запослене, нето (=актива - пасива)	0	0	1	27	-25	2	-1	-6	2	9	-21	21	0	87	32	-99	-73
3.3.A	Актива	0	0	-2	-1	-26	-3	-6	-6	2	6	-21	21	1	62	0	0	0
3.3.Б	Пасива	0	0	-3	-29	-1	-5	-6	0	0	-3	0	0	0	-25	-31	99	73
3.4.	Остале инвестиције, нето (=актива - пасива)	-2.884	-2.516	-2.626	549	-197	214	855	1.703	426	740	-265	-644	-1.238	2.125	440	-2.830	-1.225
3.4.A	Актива	1.015	984	-391	392	-729	638	273	1.338	342	1.130	537	1.160	171	1.566	1.528	1.590	1.263
3.4.Б	Пасива	3.900	3.501	2.234	-157	-532	424	-581	-365	-85	390	802	1.804	1.409	-559	1.088	4.420	2.488
3.4.1.	Остали власнички капитал, нето (=актива - пасива)	0	0	0	0	0	0	0	0	0	-1	-1	-1	0	1	-2	-1	-15
3.4.2.	Готов новац и депозити, нето (=актива - пасива)	642	713	-760	754	-970	156	-228	830	-218	220	-623	464	-302	718	678	-26	39
3.4.2.A	Актива	710	788	-445	389	-874	362	-250	935	-189	174	-446	552	-245	616	895	557	301
3.4.2.Б	Пасива	69	75	314	-365	96	205	-22	105	29	-46	177	88	57	-102	217	583	262
3.4.3.	Кредити, нето (=актива - пасива)	-3.056	-2.598	-1.007	-402	1.098	316	1.286	757	230	303	-159	-1.303	-1.163	-454	-776	-3.340	-1.368
3.4.3.A	Актива	14	50	-14	33	-40	72	-64	-34	32	14	131	134	27	26	42	17	22
3.4.3.Б	Пасива	3.070	2.648	992	435	-1.138	-244	-1.350	-790	-198	-289	290	1.437	1.189	480	818	3.358	1.390
3.4.4.	Програми осигурања и пензија и стандардизовани гаранцијски програми, нето (=актива - пасива)	0	0	0	0	0	3	0	0	0	8	15	-5	8	4	-30	2	0
3.4.5.	Трговински кредити и аванси, нето (=актива - пасива)	-572	-661	-437	198	-325	-261	-204	116	414	209	504	201	219	1.856	1.329	535	119
3.4.5.A	Актива	189	117	68	-30	185	205	587	437	498	924	842	473	389	924	591	1.015	940
3.4.5.Б	Пасива	761	777	505	-227	510	466	791	320	84	714	339	273	170	-933	-738	480	821
3.4.6.	Остала потраживања /дуговања	102	30	0	0	0	0	0	0	0	0	0	0	0	0	0	0	0
3.4.7.	Алокација СПВ	0	0	422	0	0	0	0	0	0	0	0	0	0	0	760	0	0
3.5.	Девизне резерве	742	-1.687	2.363	-929	1.801	-1.137	697	-1.797	166	-302	228	1.123	1.873	270	2.619	2.919	5.104
4.	Нето грешке и пропусти	437																

Табела 2.3.

Платни биланс Републике Србије (BPM6)

(износ у милионима евра)

- прелиминарни подаци -

СТАВКА	2022.	2023.	2022.	2023.	2022.	2023.	2022.	2023.	2022.	2023.	2022.	2023.	2022.	2023.	2022.	2023.	2022.	2023.	2022.	2023.	2022.	2023.	2024.		
	Феб.	Март	Апр.	Мај	Јун	Јул	Август	Септембар	Октобар	Новембар	Децембар	Јан.													
1. Текући рачун	-785	91	-537	-271	-536	82	-464	-166	-359	-320	-46	-37	-132	-65	-229	-105	-201	-213	-167	-128	-496	-695	19	125	
1.1. Приходи	3.136	3.933	3.800	4.400	3.569	3.937	3.932	4.241	4.008	4.137	3.968	4.082	4.033	4.126	4.206	4.064	4.110	4.176	4.103	4.228	4.236	4.078	3.600	3.757	
1.2. Расходи	3.921	3.843	4.337	4.672	4.106	3.855	4.397	4.407	4.367	4.457	4.014	4.119	4.166	4.191	4.435	4.168	4.312	4.389	4.271	4.356	4.732	4.773	3.581	3.632	
1.A Роба и услуге	-931	-351	-732	-373	-810	-144	-860	-330	-671	-276	-406	-304	-557	-226	-417	-133	-465	-323	-283	-239	-494	-654	-232	-89	
1.A.1. Извоз	2.627	3.193	3.238	3.760	2.947	3.235	3.181	3.476	3.235	3.519	3.220	3.352	3.198	3.379	3.497	3.458	3.459	3.539	3.448	3.593	3.494	3.427	3.078	3.204	
1.A.2. Увоз	3.558	3.544	3.969	4.133	3.756	3.380	4.041	3.807	3.906	3.795	3.625	3.657	3.754	3.605	3.915	3.592	3.925	3.862	3.730	3.832	3.988	4.081	3.310	3.292	
1.A.a Роба	-1.055	-621	-915	-543	-974	-426	-1.000	-603	-770	-492	-594	-396	-705	-429	-588	-418	-780	-634	-540	-526	-826	-922	-594	-428	
1.A.a.1. Извоз	1.964	2.265	2.412	2.701	2.152	2.272	2.335	2.393	2.333	2.437	2.176	2.232	2.141	2.160	2.502	2.367	2.440	2.415	2.420	2.419	2.282	2.147	2.122	2.071	
1.A.a.2. Увоз	3.018	2.887	3.327	3.244	3.125	2.698	3.335	2.996	3.103	2.929	2.771	2.628	2.845	2.589	3.091	2.786	3.221	3.048	2.960	2.946	3.108	3.068	2.716	2.499	
1.A.б Услуге	124	270	184	170	164	282	140	272	99	216	189	92	148	203	171	285	310	257	287	332	268	362	339		
1.A.б.1. Извоз	664	927	826	1.059	795	964	846	1.083	902	1.082	1.044	1.120	1.057	1.219	995	1.091	1.019	1.124	1.028	1.173	1.212	1.280	956	1.133	
1.A.б.2. Увоз	540	657	642	889	631	682	706	811	802	866	855	1.028	909	1.016	824	806	704	814	771	887	880	1.013	594	793	
1.B Примарни доходак	-221	-150	-192	-347	-181	-299	-513	-365	-297	-448	-198	-268	-189	-402	-328	-382	-216	-314	-301	-356	-118	-541	-478	-101	-150
1.B.a Приходи	44	63	60	76	53	75	72	97	67	98	60	93	64	86	57	94	63	102	75	99	81	108	67	100	
1.B.б Расходи	265	213	252	424	234	374	253	461	364	547	258	361	253	488	385	476	279	403	431	417	622	586	167	249	
1.B Секундарни доходак	367	593	387	449	454	525	576	529	609	404	558	535	613	562	516	411	480	411	472	430	539	436	352	363	
1.B.a Приходи	465	678	587	644	569	627	679	668	706	520	688	636	772	660	652	512	588	535	581	536	661	543	455	454	
1.B.б Расходи	97	85	115	115	115	102	102	139	98	115	130	101	158	98	135	101	108	124	109	107	122	106	104	90	
2. Капитални рачун	-6	-8	3	3	0	1	-8	-9	0	-2	3	13	-9	33	0	-19	1	-4	-10	-7	0	0	0	13	
2.A Приходи	6	2	3	4	1	2	0	0	0	1	3	14	1	58	2	7	2	2	0	8	0	6	1	20	
2.B Расходи	12	10	0	0	1	0	8	9	0	4	0	1	10	25	2	26	0	6	10	15	0	5	1	7	
Нето позајмљивање (+) /нето задужевање (-) (Салдо текућег рачуна и рачуна капитала)	-790	83	-533	-268	-536	83	-472	-175	-359	-322	-44	-25	-141	-32	-228	-124	-200	-217	-178	-135	-496	-695	19	138	
3. Финансијски рачун, нето (=актива - пасива)	-1.067	127	-698	-313	-707	109	-513	-207	-407	-222	0	62	51	-43	-124	-56	-395	-124	-97	-88	-276	-640	63	181	
3.A Актива	-105	812	-461	-118	-290	536	117	445	603	666	406	415	989	504	590	653	521	431	477	426	1.991	273	1.761	743	
3.B Пасива	961	686	237	195	418	427	630	652	1.010	888	406	353	938	548	715	709	916	555	574	513	2.267	913	1.698	562	
Нето позајмљивање (+) /нето задужевање (-) (Салдо финансијског рачуна)	-1.067	127	-698	-313	-707	109	-513	-207	-407	-222	0	62	51	-43	-124	-56	-395	-124	-97	-88	-276	-640	63	181	
3.1. Директне инвестиције, нето (=актива - пасива)	-229	-234	-170	-381	-114	-424	-371	-457	-443	-364	-384	-288	-582	-254	-298	-423	-451	-490	-487	-432	-612	-305	-166	-470	
3.1.A Актива	19	16	10	33	37	10	9	37	22	37	65	37	6	12	29	29	24	40	11	42	-140	-12	21	92	
3.1.B Пасива	247	249	180	414	151	433	380	495	466	401	450	325	588	266	327	452	475	530	499	474	471	293	188	562	
3.2. Портфолио инвестиције, нето (=актива - пасива)	132	0	4	349	173	-37	28	43	-300	-4	14	38	-293	5	22	104	-20	76	65	78	138	19	-1.588	47	
3.2.A Актива	1	5	-72	-29	-48	-49	0	0	13	-14	2	6	21	-8	1	89	-24	14	48	55	105	57	7	82	
3.2.B Пасива	-131	6	-76	-378	-222	-11	-28	-43	313	-10	-11	-33	314	-14	-21	-14	-4	-61	-17	-23	-33	38	1.595	34	
3.3. Финансијски деривати (осим дев. резерви) и опције на акције за запослене, нето (=актива - пасива)	2	7	8	-3	-9	-7	-7	-12	-19	-3	-7	-3	-29	-28	-20	-7	-15	-11	-2	7	0	3	-17	0	
3.3.A Актива	0	0	1	0	0	0	0	0	0	1	0	-3	0	1	0	-1	0	0	0	0	0	0	0	0	
3.3.B Пасива	-2	-7	-7	3	9	7	8	11	20	3	4	3	30	28	19	7	15	11	2	-7	0	-3	17	0	
3.4. Остале инвестиције, нето (=актива - пасива)	-322	70	704	-400	-295	355	-161	-140	-426	-536	211	-208	82	-199	-448	-188	-393	262	-130	387	-2.060	-1.004	377	622	
3.4.A Актива	526	508	843	-245	185	353	110	49	-215	-43	175	-151	87	68	-59	76	37	338	-40	456	-232	-420	275	586	
3.4.B Пасива	847	438	140	156	480	-2	271	188	211	493	-36	58	5	267	389	264	430	76	90	69	1.828	584	-102	-35	
3.4.1. Остали власнички капитал, нето (=актива - пасива)	0	0	0	-1	0	-1	0	0	0	0	0	-1	0	-6	-2	-3	0	0	-1	-1	0	-2	0	-12	
3.4.2. Готов новац и депозити, нето (=актива - пасива)	205	281	627	-380	72	82	-179	-259	-391	-177	274	-23	48	0	-364	-13	-146	272	-86	240	-26	-98	113	753	
3.4.2.A Актива	266	322	577	-484	49	122	-68	-136	-344	-166	376	33	100	107	-215	-54	-98	232	-100	415	50	-185	96	761	
3.4.2.B Пасива	61	40	-49	-103	-23	39	110	123	48	10	102	56	52	106	149	-42	47	-40	-14	175	76	-86	-17	8	
3.4.3. Кредити, нето (=актива - пасива)	-146	-58	-93	-29	-383	74	32	-73	-305	-478	-218	36	49	-317	-188	-4	1	20	-164	221	-2.019	-762	3	-198	
3.4.3.A Актива	0	13	-9	-11	18	-7	30	14	-11	-2	-21	5	19	2	-43	9	-11	0	-2	1	52	12	-14	-22	
3.4.3.B Пасива	146	71	84	18	401	-81	-1	87	294	476	197	-31	-30	319	144	13	-12	-20	162	-220	2.071	774	-16	177	
3.4.4. Програми осигурања и пензија и стандардизовани гаранцијски програми, нето (=актива - пасива)	0	0	0	0	0	0	0	0	0	0	0	0	0	0	0	0	0	0	0	0	0	0	0	0	
3.4.5. Трговински кредити и аванси, нето (=актива - пасива)	-381	-153	170	11	16	200	-14	192	271	118	155	-221	-1												

Табела 2.4.

Међународна инвестициона позиција

(износ у милионима евра, стање на крају периода)

- прелиминарни подаци -

СТАВКА	Стање на крају периода	Стање на крају периода	Стање на крају периода	Стање на крају периода	Стање на крају периода
	31.12.2013.	31.12.2014.	31.12.2015.	31.12.2016.	31.12.2017.
1. Актива	17.831	18.314	19.548	20.824	21.112
1.1. Директне инвестиције	2.078	2.343	2.656	2.884	3.014
1.1.1. Власнички капитал	1.823	2.053	2.327	2.533	2.608
1.1.1.1. Власнички капитал осим реинвестиране добити	1.573	1.608	1.667	1.729	1.758
1.1.1.2. Реинвестирана добит	250	445	660	803	850
1.1.2. Дужнички инструменти	255	290	330	351	406
1.2. Портфолио инвестиције	52	137	199	306	237
1.2.1. Власничке хартије од вредности и хартије од вредности инвестиционих фондова	20	32	28	54	82
1.2.2. Дужничке хартије од вредности	33	105	172	252	155
1.3. Финансијски деривати (осим дев. резерви) и опције на акције за запослене	35	29	32	39	29
1.4. Остале инвестиције	4.477	5.898	6.282	7.391	7.870
1.4.1. Остали власнички капитал	0	0	0	0	0
1.4.2. Готов новац и депозити	3.933	4.876	4.746	4.924	4.423
1.4.3. Кредити	65	74	101	116	265
1.4.4. Програми осигурања и пензија и стандардизоване гаранцијске шеме	21	60	51	43	30
1.4.5. Трговински кредити и аванси	443	879	1.377	2.301	3.143
1.4.6. Остала потраживања	16	8	7	7	8
1.5. Девизне резерве	11.189	9.907	10.378	10.205	9.962
2. Пасива	48.436	50.779	53.426	55.496	56.691
2.1. Директне инвестиције	22.851	24.368	26.717	28.825	31.524
2.1.1. Власнички капитал	19.177	20.721	22.837	24.490	26.248
2.1.1.1. Власнички капитал осим реинвестиране добити	18.051	19.142	20.423	21.162	21.725
2.1.1.2. Реинвестирана добит	1.127	1.579	2.415	3.328	4.523
2.1.2. Дужнички инструменти	3.674	3.647	3.879	4.335	5.275
2.2. Портфолио инвестиције	6.182	7.052	7.346	6.759	5.421
2.2.1. Власничке хартије од вредности и хартије од вредности инвестиционих фондова	127	112	38	27	29
2.2.2. Дужничке хартије од вредности	6.054	6.940	7.308	6.731	5.393
2.3. Финансијски деривати (осим дев. резерви) и опције на акције за запослене	0	0	0	1	1
2.4. Остале инвестиције	19.403	19.358	19.363	19.911	19.745
2.4.1. Остали власнички капитал	0	0	0	1	2
2.4.2. Готов новац и депозити	738	850	879	833	996
2.4.3. Кредити	17.235	16.765	16.631	16.461	15.885
2.4.4. Програми осигурања и пензија и стандардизоване гаранцијске шеме	14	32	23	23	19
2.4.5. Трговински кредити и аванси	853	1.170	1.257	1.967	2.297
2.4.6. Остала потраживања/договања	67	12	10	60	18
2.4.7. Алокација СПВ	497	530	565	566	529
Међународна инвестициона позиција - нето	-30.605	-32.464	-33.877	-34.672	-35.579

Извор: НБС

НАПОМЕНА:

Међународна инвестициона позиција Републике Србије је усклађен са смерницама садржаним у Приручнику за израду платног биланса бр. 6 ММФ-а (ВРМ6). Табела је израђена на основу података који су били доступни до 29.12.2023. и подложна је изменама у складу са променама званичних извора података.

Стање на крају периода	Стање на крају периода	Стање на крају периода	Стање на крају периода	Стање на крају периода	Стање на крају периода	Стање на крају периода	Промене у позицији настале услед:		Стање на крају периода
							транзакције	остале промене у вредности	
31.12.2018.	31.12.2019.	31.12.2020.	31.12.2021.	31.12.2022.	31.03.2023.	30.06.2023.			30.09.2023.
24.037	26.681	28.539	33.418	37.575	40.109	41.714	1.573	225	43.511
3.339	3.641	3.723	4.014	4.279	4.330	4.419	71	11	4.501
2.925	3.218	3.277	3.569	3.667	3.712	3.780	51	10	3.842
2.028	2.251	2.310	2.519	2.594	2.617	2.652	21	9	2.683
897	967	967	1.049	1.074	1.095	1.128	30	1	1.159
415	422	446	446	611	618	639	20	1	659
249	290	438	618	637	585	542	89	-10	621
101	154	223	270	189	215	228	6	-9	225
147	136	215	348	447	371	314	83	-2	396
50	51	54	54	54	54	54	0	0	54
9.137	9.321	10.832	12.277	13.190	13.759	14.115	-2	41	14.153
0	0	0	0	0	0	0	0	0	0
4.999	4.774	5.374	6.319	6.921	6.868	6.694	86	10	6.789
399	447	470	521	547	535	540	15	0	555
114	88	56	59	50	61	61	0	31	93
3.617	4.006	4.930	5.375	5.667	6.291	6.815	-103	0	6.712
8	6	3	3	5	4	4	0	0	4
11.262	13.378	13.492	16.455	19.416	21.381	22.585	1.414	183	24.182
61.591	67.158	70.813	77.713	86.874	89.310	91.279	1.595	234	93.108
35.208	39.029	42.572	46.126	50.207	51.114	52.491	1.032	50	53.573
29.507	32.944	35.009	37.226	39.848	40.466	41.411	1.069	11	42.492
23.841	26.092	27.776	29.287	31.098	31.425	32.070	769	9	32.848
5.665	6.852	7.233	7.939	8.750	9.041	9.341	300	3	9.644
5.701	6.085	7.563	8.900	10.359	10.648	11.080	-37	39	11.082
4.749	5.126	6.955	8.796	8.789	10.046	9.973	-58	6	9.921
19	20	23	33	26	34	40	-1	0	39
4.729	5.106	6.932	8.763	8.764	10.012	9.933	-57	6	9.881
1	1	1	25	144	157	179	38	0	216
21.634	23.002	21.284	22.766	27.733	27.993	28.636	583	178	29.397
3	3	3	4	6	7	8	10	0	18
1.029	1.086	984	1.256	1.839	1.759	1.932	121	0	2.052
17.439	18.579	17.908	19.138	23.027	22.877	23.315	301	164	23.780
26	17	23	48	59	70	86	0	6	92
2.572	2.741	1.810	951	1.428	1.917	1.934	151	-2	2.083
25	26	36	42	34	39	45	0	-3	42
541	549	521	1.327	1.340	1.324	1.316	0	13	1.329
-37.555	-40.478	-42.274	-44.294	-49.299	-49.201	-49.565	-22	-9	-49.596

Табела 2.5.

Обавезе банака према иностранству

(износ у милионима динара, стање крајем периода)

	Краткорочне обавезе									Дугорочне обавезе			
	У инострану валути						Обавезе у динарима	Укупно (3 до 5)	Укупно (1+2+6 +7+8)	У инострану валути			
	Трансакциони депозити	Депозити по виђењу	Орочени депозити	Кредити	Хартије од вредности	Остале обавезе				Депозити	Кредити	Хартије од вредности	Остале обавезе
1	2	3	4	5	6	7	8	9	10	11	12	13	
2008.	17.176	3.346	74.835	48.129	0	7.335	5.226	122.964	156.047	4.975	186.902	0	1.590
2009.	17.162	35.465	108.484	56.607	0	9.322	6.610	165.091	233.649	8.260	253.747	0	3.874
2010.	15.387	2.833	134.509	44.595	0	13.903	10.729	179.104	221.955	7.445	373.677	0	6.236
2011.	13.893	6.615	42.051	20.924	0	12.457	8.512	62.975	104.451	8.055	421.592	0	13.516
2012.	19.525	3.338	50.959	4.193	0	15.424	18.198	55.152	111.637	16.853	436.296	0	16.110
2013.	16.098	5.472	22.273	369	0	13.902	26.400	22.642	84.514	14.375	373.766	0	20.367
2014.	21.164	10.705	9.545	242	0	13.383	21.327	9.787	76.366	65.621	260.790	0	8.484
2015.	32.063	7.082	16.736	8.453	0	8.680	21.308	25.189	94.321	56.721	222.674	0	10.926
2016.	39.760	6.762	45.394	28.859	0	9.030	16.895	74.253	146.700	42.820	153.904	0	6.708
2017.	40.633	9.747	79.010	20.465	0	7.780	16.773	99.475	174.408	54.856	165.290	0	4.816
2018.	41.855	6.631	118.871	40.133	0	8.496	11.291	159.004	227.276	62.342	198.703	709	5.318
2019.	40.204	7.758	144.035	24.296	0	8.190	15.098	168.332	239.581	67.289	223.259	1.176	6.342
2020.	44.397	9.083	151.849	19.571	0	8.012	16.436	171.420	249.348	45.068	264.843	1.176	5.906
2021.	54.853	13.884	129.717	28.469	0	8.030	42.858	158.186	277.811	46.731	284.207	0	4.531
2022.	127.105	9.022	160.330	20.303	0	13.294	39.586	180.633	369.639	45.028	270.494	8.799	2.790
2023.	131.029	16.550	14.714	18.527	0	15.856	42.745	33.241	239.422	46.799	355.788	8.788	5.612
2022.													
Март	57.329	20.617	129.869	20.861	0	16.580	43.176	150.730	288.432	41.649	279.808	0	3.690
Апр.	61.871	16.464	158.042	15.232	0	10.731	38.761	173.275	301.101	44.161	263.353	8.826	3.698
Мај	68.077	15.257	147.767	18.038	0	8.968	57.043	165.806	315.150	45.981	263.886	8.814	3.699
Јун	73.723	17.153	163.370	21.035	0	11.086	39.368	184.406	325.736	45.659	266.418	8.805	3.783
Јул	91.552	11.979	164.531	26.188	0	11.357	35.429	190.719	341.036	49.165	270.095	8.802	3.830
Авг.	100.816	9.132	167.899	24.784	0	10.666	36.699	192.683	349.996	49.138	276.995	8.803	2.492
Септ.	116.808	8.890	164.553	23.517	0	12.065	46.542	188.070	372.375	49.289	274.525	8.799	2.845
Окт.	125.471	9.974	159.480	18.631	0	11.798	32.709	178.110	358.062	45.376	276.311	8.798	2.876
Нов.	124.070	8.321	170.975	20.036	0	13.879	34.790	191.011	372.071	45.382	273.390	8.800	3.159
Дец.	127.105	9.022	160.330	20.303	0	13.294	39.586	180.633	369.639	45.028	270.494	8.799	2.790
2023.													
Јан.	128.095	9.134	148.612	20.810	0	14.030	37.582	169.422	358.263	43.757	275.310	8.803	3.036
Феб.	131.787	9.171	148.481	21.116	0	15.231	37.730	169.597	363.515	42.989	273.889	8.798	2.782
Март	123.822	8.749	144.430	20.900	0	15.520	35.642	165.330	349.063	41.512	274.588	8.797	3.287
Апр.	125.263	8.743	131.539	20.318	0	15.542	35.085	151.857	336.490	40.590	278.126	8.795	3.622
Мај	138.993	9.562	119.157	23.013	0	15.431	31.617	142.170	337.773	38.833	275.089	8.796	3.628
Јун	131.570	8.932	126.410	25.109	0	15.879	33.974	151.519	341.875	45.792	270.716	8.792	3.592
Јул	133.889	9.088	100.538	25.253	0	14.191	36.782	125.791	319.741	45.811	273.431	8.792	3.641
Авг.	146.414	13.109	93.076	24.346	0	14.049	32.353	117.422	323.348	45.775	273.962	8.791	3.792
Септ.	139.388	13.374	91.953	19.962	0	14.839	32.913	111.916	312.429	45.478	274.369	8.790	3.796
Окт.	134.475	12.582	81.048	19.935	0	14.608	33.693	100.984	296.342	45.805	272.784	8.788	3.948
Нов.	145.078	17.829	28.225	19.217	0	14.751	38.732	47.442	263.832	45.816	317.534	8.791	4.623
Дец.	131.029	16.550	14.714	18.527	0	15.856	42.745	33.241	239.422	46.799	355.788	8.788	5.612
2024.													
Јан.	125.472	20.203	9.788	19.186	0	21.860	38.576	28.974	235.085	46.800	358.586	8.788	5.749
Феб.	129.486	17.312	7.995	17.784	0	15.365	41.890	25.779	229.832	46.011	351.878	8.788	8.877

Дугорочне обавезе			Укупне обавезе према иностранству (9+16)	Кредити од иностранства (8+15)	Обавезе које не улазе у колону 18 (1+2+6+7 +13+14)	
Обавезе у динарима	Укупно (10 до 12)	Укупно (13 до 15)				
14	15	16	17	18	19	
47	191.877	193.514	349.560	314.841	34.720	2008.
16	262.007	265.897	499.546	427.098	72.448	2009.
402	381.123	387.760	609.715	560.226	49.489	2010.
73	429.647	443.236	547.687	492.622	55.065	2011.
42	453.149	469.300	580.937	508.300	72.637	2012.
79	388.140	408.586	493.100	410.783	82.317	2013.
335	326.412	335.231	411.597	336.199	75.399	2014.
838	279.395	291.159	385.480	304.584	80.896	2015.
182	196.723	203.614	350.314	270.976	79.338	2016.
1.253	220.146	226.216	400.624	319.621	81.003	2017.
2.487	261.755	269.560	496.836	420.759	76.077	2018.
4.427	291.724	302.493	542.074	460.056	82.018	2019.
9.722	311.086	326.714	576.062	482.507	93.556	2020.
19.873	330.938	355.342	633.153	489.124	144.029	2021.
25.721	324.321	352.832	722.471	504.954	217.517	2022.
24.063	411.375	441.050	680.471	444.616	235.856	2023.
23.037	321.457	348.185	636.616	472.187	164.429	Март
22.911	316.341	342.950	644.051	489.615	154.436	Апр.
23.467	318.681	345.847	660.997	484.487	176.510	Мај
26.099	320.883	350.764	676.500	505.289	171.212	Јун
25.962	328.063	357.855	698.891	518.782	180.109	Јул
25.185	334.936	362.612	712.608	527.619	184.990	Авг.
25.062	332.612	360.519	732.894	520.682	212.212	Септ.
25.850	330.485	359.211	717.273	508.596	208.678	Окт.
25.470	327.572	356.200	728.271	518.583	209.688	Нов.
25.721	324.321	352.832	722.471	504.954	217.517	Дец.
25.705	327.870	356.611	714.874	497.292	217.582	Јан.
24.835	325.676	353.293	716.808	495.273	221.534	Феб.
25.023	324.897	353.207	702.270	490.227	212.043	Март
27.352	327.511	358.485	694.974	479.368	215.606	Апр.
26.420	322.718	352.767	690.540	464.888	225.652	Мај
26.318	325.300	355.211	697.085	476.819	220.266	Јун
26.409	328.033	358.083	677.824	453.824	224.001	Јул
25.685	328.528	358.006	681.354	445.951	235.403	Авг.
25.360	328.637	357.792	670.222	440.552	229.669	Септ.
25.300	327.377	356.625	652.967	428.361	224.606	Окт.
24.341	372.141	401.105	664.936	419.583	245.353	Нов.
24.063	411.375	441.050	680.471	444.616	235.856	Дец.
23.519	414.174	443.442	678.527	443.148	235.379	Јан.
22.579	406.678	438.134	667.966	432.457	235.509	Феб.

Табела 2.6.

Девизне резерве
 (износ у милионима евра)

	Девизне резерве Народне банке Србије					Девизне резерве банака	Укупно (5+6)	
	Злато	Специјална права вучења	Ефектива и депозити у иностранству ¹⁾	Хартије од вредности	Укупно (1 до 4)			
	1	2	3	4	5			
2002.	104,9	0,9	1.333,6	746,4	2.185,8	677,7	2.863,5	2002.
2003.	110,1	0,3	1.492,8	1.232,2	2.835,5	668,8	3.504,2	2003.
2004.	108,1	0,0	1.406,7	1.588,8	3.103,7	594,6	3.698,3	2004.
2005.	181,3	25,5	2.537,0	2.177,4	4.921,3	547,5	5.468,8	2005.
2006.	183,5	6,7	3.750,0	5.079,8	9.020,0	518,3	9.538,3	2006.
2007.	219,2	0,5	3.580,4	5.833,5	9.633,6	1.221,8	10.855,3	2007.
2008.	251,4	1,5	1.115,0	6.793,9	8.161,8	919,7	9.081,5	2008.
2009.	324,1	13,4	2.133,7	8.130,7	10.601,9	1.424,9	12.026,8	2009.
2010.	446,7	2,2	1.169,0	8.383,6	10.001,6	1.684,3	11.685,9	2010.
2011.	561,4	2,0	2.896,5	8.598,3	12.058,2	809,1	12.867,3	2011.
2012.	620,0	208,2	2.782,9	7.303,6	10.914,7	1.057,3	11.972,0	2012.
2013.	455,1	133,8	2.900,9	7.699,0	11.188,8	913,2	12.102,0	2013.
2014.	556,1	52,7	2.695,6	6.602,9	9.907,2	1.735,3	11.642,5	2014.
2015.	566,3	15,0	2.877,2	6.919,5	10.378,0	1.435,3	11.813,2	2015.
2016.	661,3	14,1	3.251,3	6.277,9	10.204,6	1.556,7	11.761,4	2016.
2017.	675,1	11,4	3.134,8	6.140,4	9.961,7	1.110,5	11.072,2	2017.
2018.	736,2	11,4	4.005,5	6.508,8	11.261,8	1.633,2	12.895,1	2018.
2019.	1.336,8	11,3	4.600,7	7.429,7	13.378,5	1.510,8	14.889,3	2019.
2020.	1.760,1	10,7	5.011,0	6.709,9	13.491,7	2.058,3	15.549,9	2020.
2021.	1.931,4	787,6	6.441,7	7.293,8	16.454,5	2.895,2	19.349,7	2021.
2022.	2.104,6	11,7	8.840,2	8.459,1	19.415,6	2.670,7	22.086,3	2022.
2023.	2.393,2	11,5	10.014,4	12.490,0	24.909,1	2.953,7	27.862,8	2023.
2022.								
Март	2.113,7	89,1	4.971,7	7.121,8	14.296,3	2.804,6	17.100,9	Март
Апр.	2.213,4	92,6	4.795,8	7.011,8	14.113,6	2.775,1	16.888,7	Апр.
Мај	2.093,5	90,3	4.680,3	7.039,6	13.903,6	2.578,3	16.481,9	Мај
Јун	2.133,6	91,3	5.399,8	7.151,1	14.775,7	2.493,1	17.268,9	Јун
Јул	2.115,2	107,7	5.567,5	7.232,4	15.022,8	2.572,1	17.594,9	Јул
Авг.	2.112,6	105,1	6.330,8	7.327,1	15.875,6	2.634,9	18.510,5	Авг.
Септ.	2.106,4	105,8	6.716,0	7.574,2	16.502,3	2.467,2	18.969,5	Септ.
Окт.	2.036,8	104,6	7.138,8	7.591,2	16.871,4	2.430,9	19.302,2	Окт.
Нов.	2.095,3	97,3	7.311,2	7.763,4	17.267,3	2.573,0	19.840,3	Нов.
Дец.	2.104,6	11,7	8.840,2	8.459,1	19.415,7	2.670,7	22.086,3	Дец.
2023.								2023.
Јан.	2.195,4	55,2	10.059,1	8.603,6	20.913,3	2.509,7	23.423,0	Јан.
Феб.	2.131,3	42,0	9.501,3	9.521,6	21.196,2	2.662,6	23.858,8	Феб.
Март	2.245,4	41,3	9.535,8	9.558,1	21.380,6	2.401,5	23.782,1	Март
Апр.	2.226,0	83,7	9.747,2	9.499,9	21.556,7	2.311,7	23.868,4	Апр.
Мај	2.271,4	63,7	10.274,0	9.479,1	22.088,2	2.343,2	24.431,4	Мај
Јун	2.175,3	62,4	8.562,9	11.784,3	22.584,9	2.255,1	24.840,1	Јун
Јул	2.214,0	62,2	8.697,2	12.160,8	23.134,2	2.138,9	25.273,1	Јул
Авг.	2.201,6	37,6	8.785,6	12.598,9	23.623,7	2.069,4	25.693,1	Авг.
Септ.	2.198,2	38,4	9.034,2	12.911,7	24.182,5	2.092,2	26.274,7	Септ.
Окт.	2.367,7	40,1	9.155,6	12.825,4	24.388,8	2.334,5	26.723,3	Окт.
Нов.	2.355,8	11,8	9.107,9	12.687,6	24.163,1	2.614,4	26.777,5	Нов.
Дец.	2.393,2	11,5	10.014,4	12.490,0	24.909,1	2.953,7	27.862,8	Дец.
2024.								2024.
Јан.	2.454,4	41,2	10.029,5	12.511,8	25.036,9	2.982,4	28.019,3	Јан.
Феб.	2.462,0	12,9	8.902,0	13.654,5	25.031,4	2.879,5	27.911,0	Феб.

¹⁾ Почев од фебруара 2016. године укључена је резервна позиција Републике Србије код ММФ-а.

Табела 2.7.

Девизно тржиште

(износ у милионима евра)

Девизно тржиште (2004 - 2006)

	Промет на девизном тржишту						Укупно (1 до 6)	
	Фиксинг састанак	Купопродаја изван Фиксинг састанка			Мењачки послови			
		Банка-банка	Банке- Народна банка Србије	Банке- резиденти и нерезиденти	Банке/овлаш- ћени мењачи - физичка лица ³⁾	Народна банка Србије- овлашћени мењачи		
1	2	3	4	5	6	7		
2004.	1.610,1	1.545,1	39,1	9.093,6	1.433,2	1.903,2	15.624,3	2004.
2005.	1.966,9	2.032,1	7,3	11.828,3	1.879,5	2.018,7	19.732,9	2005.
2006.	1.588,1	5.962,1	3,5	17.791,0	2.948,9	1.777,8	30.071,2	2006.

Девизно тржиште (од 2007)

	Промет на девизном тржишту							Укупно (1 до 7)	
	Банка-банка	Девизе			Ефективни страни новац				
		Банка - Народна банка Србије		Банке- резиденти	Банке- нерезиденти	Банка-овлашћени мењачи, физичка лица, правна лица ⁴⁾	Народна банка Србије - овлашћени мењачи		
		спот	своп						
1	2	3	4	5	6	7	8		
2007. ¹⁾	22.319,0	708,7	-	37.922,3		4.379,8	1.179,3	66.509,0	2007. ¹⁾
2008.	23.669,2	1.335,5	-	47.056,5		4.738,4	537,3	77.336,9	2008.
2009. ²⁾	7.085,5	656,9	0,0	17.203,9	15.461,2	4.704,1	134,3	45.245,9	2009. ²⁾
2010. ³⁾	10.764,0	2.806,2	261,7	16.924,2	24.030,3	4.287,6	7,4	59.081,4	2010. ³⁾
2011.	19.536,5	135,0	364,5	19.962,8	36.409,8	4.559,5	0,0	80.968,2	2011.
2012.	17.383,4	1.353,3	359,0	19.446,0	33.718,9	3.971,1	0,0	76.231,9	2012.
2013.	9.150,6	1.050,0	248,0	18.933,6	32.940,9	4.366,2	0,0	66.689,3	2013.
2014.	6.657,5	2.140,0	360,0	19.082,3	35.065,8	3.858,9	0,0	67.164,5	2014.
2015.	8.077,5	1.420,0	1.101,0	19.748,0	42.753,0	4.283,3	0,0	77.382,9	2015.
2016.	6.125,9	1.800,0	880,0	21.380,8	37.642,4	4.064,5	0,0	71.893,6	2016.
2017.	7.520,9	1.985,0	1.093,0	24.263,2	38.749,6	4.278,2	0,0	77.889,9	2017.
2018.	6.943,3	2.090,0	648,0	26.684,2	48.849,9	4.899,3	0,0	90.114,7	2018.
2019.	6.303,7	3.505,0	1.594,0	30.234,7	68.321,1	5.084,9	0,0	115.043,3	2019.
2020.	6.565,7	2.450,0	1.756,5	28.766,9	53.505,5	3.689,2	0,0	96.733,7	2020.
2021.	6.923,3	3.005,0	871,0	37.496,6	38.882,4	5.026,6	0,0	92.204,9	2021.
2022.	9.776,8	5.960,0	1.674,1	49.069,0	31.797,7	8.352,4	0,0	106.630,0	2022.
2022.	7.932,3	5.150,0	1.126,0	50.297,1	35.969,1	7.346,9	0,0	107.821,4	2022.
Март	522,5	1.170,0	264,0	4.399,1	3.430,4	995,9	-	10.781,9	Март
Апр.	677,5	155,0	113,0	3.734,0	1.726,0	651,0	-	7.056,5	Апр.
Мај	1.066,5	75,0	207,0	4.080,9	3.410,5	768,8	-	9.608,6	Мај
Јун	916,0	405,0	197,0	4.355,2	2.901,7	765,1	-	9.540,1	Јун
Јул	1.064,3	585,0	299,1	4.433,4	2.940,7	674,5	-	9.997,0	Јул
Авг.	896,3	450,0	148,0	4.147,1	3.039,8	738,3	-	9.419,5	Авг.
Септ.	852,3	480,0	60,0	4.122,2	2.564,7	741,0	-	8.820,1	Септ.
Окт.	790,7	525,0	174,0	3.994,2	2.832,7	844,8	-	9.161,4	Окт.
Нов.	887,6	350,0	74,0	4.301,1	2.299,6	714,0	-	8.626,3	Нов.
Дец.	998,3	790,0	76,0	5.050,8	2.159,5	721,9	-	9.796,5	Дец.
2023.									2023.
Јан.	711,8	315,0	20,0	3.437,2	2.339,4	562,5	-	7.385,9	Јан.
Феб.	535,4	390,0	38,0	3.530,2	1.716,6	540,4	-	6.750,7	Феб.
Март	732,2	330,0	20,0	4.492,7	2.884,3	662,2	-	9.121,3	Март
Апр.	630,6	600,0	26,0	3.749,9	2.060,5	652,2	-	7.719,2	Апр.
Мај	678,1	315,0	80,0	4.246,0	3.452,7	733,2	-	9.505,0	Мај
Јун	740,3	690,0	70,0	4.611,4	3.925,8	610,5	-	10.648,0	Јун
Јул	555,7	595,0	50,0	4.209,4	3.060,9	621,9	-	9.092,9	Јул
Авг.	602,0	425,0	122,0	4.100,1	2.883,2	670,6	-	8.802,9	Авг.
Септ.	462,0	615,0	92,0	4.135,2	3.814,3	609,1	-	9.727,6	Септ.
Окт.	762,1	195,0	232,0	4.207,5	2.970,9	606,0	-	8.973,6	Окт.
Нов.	741,3	90,0	212,0	4.251,6	3.850,8	563,5	-	9.709,2	Нов.
Дец.	780,8	590,0	164,0	5.325,8	3.009,5	514,8	-	10.385,0	Дец.
2024.									2024.
Јан.	654,4	375,0	648,0	4.554,2	3.256,6	548,0	-	10.036,3	Јан.
Феб.	573,9	395,0	270,0	4.206,2	3.550,1	468,6	-	9.463,8	Феб.

¹⁾ У јуну 2007. године Народна банка Србије укинула свакодневно организовање Фиксинг састанка.

²⁾ Народна банка Србије располаже подацима о купопродаји девиза и ефективног страног новца, разврстано на трансакције реализоване са резидентима и на трансакције са нерезидентима, од септембра 2008.

³⁾ Народна банка Србије је у априлу 2010. престала да ради са овлашћеним мењачима.

⁴⁾ Физичка лица - резиденти и нерезиденти; Правна лица - резиденти

НАПОМЕНА:

Подаци укључују и купопродају ефективног страног новца између овлашћених мењача, који користе софтвер банке за обављање мењачког посла, и физичких лица.

Табела 2.8.

Спољни дуг Републике Србије према кредиторима¹⁾ (износ у милионима евра, прелиминарни подаци)

	Стање спољног дуга													
	Дугорочни и средњерочни дуг													
	Међународне финансијске организације										Стране владе, развојне банке и агенције страних влада			
	IMF	IBRD	IDA	EUROFI MA	IFC	EIB	EU - Европска унија	СЕВ	EBRD	Укупно (1 до 9)	Париски клуб - консолидовани дуг	Стране владе ²⁾	Развојне банке и агенције страних влада	Укупно 11 до 13)
1	2	3	4	5	6	7	8	9	10	11	12	13	14	
2000.	164,6	1.655,7	0,0	129,2	105,2	275,6	0,0	25,8	0,0	2.356,2	4.168,9	523,2	0,0	4.692,1
2001.	308,7	1.815,4	0,0	138,6	146,2	56,4	223,8	27,5	2,2	2.718,7	4.313,2	637,4	0,0	4.950,6
2002.	541,5	1.815,4	160,9	141,8	145,4	102,9	223,8	26,0	42,4	3.200,1	2.518,4	608,2	41,7	3.168,3
2003.	730,4	1.815,4	219,5	125,1	174,2	155,8	259,8	24,2	112,1	3.616,5	2.301,9	525,7	61,2	2.888,7
2004.	706,4	1.815,4	318,5	124,2	69,2	207,0	259,8	21,2	221,0	3.742,8	2.186,2	522,6	78,3	2.787,1
2005.	731,8	1.801,6	407,7	136,1	30,0	275,2	273,3	18,2	301,4	3.975,2	2.358,3	645,3	117,3	3.120,9
2006.	185,4	1.616,0	417,9	128,2	139,7	386,6	273,3	24,7	368,9	3.540,8	1.761,2	620,8	202,2	2.584,2
2007.	0,0	1.603,1	425,6	113,2	178,9	516,9	273,3	29,7	415,4	3.556,0	1.674,3	595,4	231,3	2.501,0
2008.	0,0	1.588,0	461,1	113,6	183,6	591,7	273,3	52,1	600,3	3.863,9	1.674,6	659,6	236,1	2.570,3
2009.	1.532,1	1.238,2	469,0	100,5	197,9	740,5	273,3	57,0	671,5	5.280,0	1.581,0	503,2	314,2	2.398,4
2010.	1.978,3	1.358,7	511,6	110,5	223,5	1.030,6	273,3	50,5	857,7	6.394,8	1.616,7	684,7	371,6	2.673,0
2011.	2.076,9	1.437,2	540,9	99,6	366,3	1.550,6	373,3	73,1	1.179,9	7.697,8	1.582,0	720,0	479,1	2.781,1
2012.	1.841,0	1.452,5	536,7	112,2	420,6	2.020,5	328,5	70,5	1.185,5	7.968,1	1.475,9	747,5	606,6	2.830,0
2013.	1.130,8	1.436,0	496,4	92,2	464,6	2.314,3	283,8	98,3	1.202,1	7.518,6	1.370,4	947,7	751,4	3.069,5
2014.	614,4	1.534,5	491,6	76,5	341,7	2.318,2	231,8	111,9	1.078,8	6.799,5	1.362,8	1.904,2	896,1	4.163,0
2015.	507,5	1.836,5	471,6	66,6	305,8	2.262,8	179,9	101,5	1.034,1	6.766,3	1.367,6	2.123,5	1.137,4	4.628,6
2016.	493,7	1.844,4	412,9	48,4	255,6	2.338,3	125,2	108,3	1.062,6	6.689,2	1.319,0	2.278,3	1.327,1	4.924,4
2017.	461,6	2.122,3	329,7	36,8	173,8	2.365,3	82,0	129,1	994,0	6.694,7	1.177,7	1.977,0	1.523,0	4.677,6
2018.	472,5	2.165,2	279,4	38,2	313,6	2.434,1	38,7	142,1	1.140,7	7.024,6	1.093,4	2.011,0	1.988,1	5.092,5
2019.	479,2	2.187,4	224,6	39,6	312,0	2.341,7	2,7	244,3	1.292,2	7.123,7	1.001,2	2.078,3	2.452,0	5.531,4
2020.	455,1	2.197,6	157,4	31,8	292,3	2.261,4	0,0	241,9	1.569,7	7.207,2	856,1	1.748,3	2.379,0	4.983,4
2021.	1.256,8	2.238,8	107,2	30,1	178,9	2.279,3	0,0	467,7	1.477,4	8.036,2	744,1	1.892,4	2.983,1	5.619,6
2022.	2.251,3	2.224,2	61,1	0,0	76,2	2.435,9	0,0	578,5	1.405,5	9.032,7	600,4	2.016,6	4.411,7	7.028,7
2017.	Дец.	461,6	2.122,3	329,7	36,8	173,8	2.365,3	82,0	129,1	994,0	6.694,7	1.177,7	1.977,0	4.677,6
2018.	Март	458,2	2.110,5	308,6	36,6	194,2	2.427,1	80,2	129,9	932,2	6.677,5	1.126,9	1.920,8	4.704,4
	Јун	468,3	2.141,4	305,7	37,1	296,0	2.405,1	77,5	126,7	1.072,0	6.929,8	1.148,4	2.015,1	4.941,7
	Септ.	467,6	2.163,1	286,2	37,8	305,0	2.416,0	38,7	139,4	1.104,8	6.958,7	1.102,6	1.968,4	4.879,7
	Дец.	472,5	2.165,2	279,4	38,2	313,6	2.434,1	38,7	142,1	1.140,7	7.024,6	1.093,4	2.011,0	5.092,5
2019.	Март	479,8	2.359,7	264,3	38,4	323,2	2.449,0	38,7	146,2	1.157,5	7.256,8	1.051,0	2.038,2	5.217,7
	Јун	475,1	2.272,6	251,8	38,8	319,6	2.405,8	36,0	174,6	1.181,2	7.156,6	1.048,4	2.029,4	5.356,0
	Септ.	484,3	2.278,8	237,0	39,7	318,1	2.394,0	2,7	249,9	1.262,0	7.266,5	1.010,4	2.111,0	5.477,8
	Дец.	479,2	2.187,4	224,6	39,6	312,0	2.341,7	2,7	244,3	1.292,2	7.123,7	1.001,2	2.078,3	5.531,4
2020.	Март	483,2	2.196,0	206,8	40,6	310,1	2.318,2	2,7	246,0	1.292,2	7.096,0	950,7	2.118,2	5.595,2
	Јун	476,9	2.215,5	194,2	40,2	306,9	2.307,1	0,0	239,4	1.410,8	7.191,0	943,6	2.085,3	5.525,5
	Септ.	465,6	2.226,4	170,7	33,4	295,5	2.274,7	0,0	231,3	1.525,4	7.223,1	868,8	2.002,6	5.324,7
	Дец.	455,1	2.197,6	157,4	31,8	292,3	2.261,4	0,0	241,9	1.569,7	7.207,2	856,1	1.748,3	4.983,4
2021.	Март	470,0	2.196,2	143,4	31,2	287,2	2.280,1	0,0	366,1	1.565,7	7.340,0	802,7	1.810,9	5.132,4
	Јун	465,4	2.165,3	132,4	31,4	284,2	2.252,9	0,0	413,0	1.533,9	7.278,5	798,5	1.789,3	5.139,6
	Септ.	1.237,4	2.164,6	115,3	28,8	224,8	2.278,9	0,0	413,4	1.524,1	7.987,2	736,6	1.840,8	5.430,8
	Дец.	1.256,8	2.238,8	107,2	30,1	178,9	2.279,3	0,0	467,7	1.477,4	8.036,2	744,1	1.892,4	5.619,6
2022.	Март	1.259,2	2.243,8	87,8	30,2	158,4	2.304,6	0,0	463,4	1.517,0	8.064,3	671,4	1.918,5	5.702,6
	Јун	1.294,9	2.229,3	83,6	20,4	158,4	2.309,6	0,0	479,8	1.469,2	8.045,3	684,6	2.036,0	6.127,8
	Септ.	1.321,0	2.225,8	65,2	7,3	76,2	2.430,4	0,0	549,2	1.358,6	8.033,7	616,5	2.157,0	6.427,4
	Дец.	2.251,3	2.224,2	61,1	0,0	76,2	2.435,9	0,0	578,5	1.409,6	9.036,7	600,4	2.016,6	7.028,7
2023.	Март	2.223,4	2.234,0	41,4	0,0	126,2	2.414,7	0,0	572,7	1.388,8	9.001,1	509,5	1.968,1	6.947,5
	Јун	2.411,1	2.212,3	40,0	0,0	126,2	2.412,3	0,0	582,1	1.394,4	9.178,5	506,3	1.886,4	6.852,7
	Септ.	2.435,6	2.210,5	29,7	0,0	126,2	2.398,0	0,0	620,1	1.575,2	9.395,3	416,8	1.922,9	6.976,2

Извор: Народна банка Србије

Напомена: Спољни дуг Републике Србије обрачунава се по принципу „доследног дуга“, који обухвата износ дуга по главници и износ обрачунате камате која није плаћена у моменту уговореног доспећа. Спољни дуг приватног сектора Републике Србије обухвата дуг банака, предузећа и осталих сектора, за који није издата државна гаранција. Спољним дугом приватног сектора нису обухваћени кредити закључени пре 20. децембра 2000. по којима се не врше плаћања (979,2 млн евра, од чега се 438,4 млн евра односи на домаће банке, 540,8 млн евра на домаћа предузећа).

¹⁾ Стање спољног дуга Републике Србије укључује дуг Косова и Метохије по кредитима који су закључени пре доласка мисије КФОР-а.

²⁾ Од укупног износа дуга у Страним владама, 42,2 милиона евра односи се на дуг према Либији, док клириншки дуг представља дуг према бившој Чехословачкој.

Стање спољног дуга										
Дугорочни и средњерочни дуг					Краткорочни дуг			КЛИРИНГ ²⁾	УКУПНО (19, 22 и 23)	
Лондонски клуб	Државне Хов	Остале финансијске организације	Остали кредитори	Укупно (10, 14, 15, 16, 17 и 18)	Русија, Кина - трговински кредит за увоз гаса и нафте	Остало	Укупно (20 и 21)			
15	16	17	18	19	20	21	22	23	24	
2.440,8	0,0	0,0	33,6	9.522,6	527,5	235,7	763,2	115,6	10.401,4	2000.
2.606,3	0,0	1,6	77,2	10.354,4	569,0	209,5	778,5	121,7	11.254,6	2001.
2.341,9	0,0	3,0	245,5	8.958,8	491,5	148,3	639,8	103,0	9.701,6	2002.
2.189,8	0,0	8,9	636,9	9.340,8	416,0	136,1	552,2	85,9	9.978,8	2003.
851,4	0,0	177,2	1.560,4	9.118,9	176,3	260,4	436,7	78,9	9.634,5	2004.
982,7	0,0	193,8	3.270,3	11.543,0	196,9	754,2	951,1	26,0	12.520,1	2005.
871,2	0,0	280,0	6.022,8	13.299,1	172,9	795,2	968,1	23,3	14.290,5	2006.
780,5	0,0	524,6	8.955,4	16.317,6	0,0	1.043,9	1.043,9	20,8	17.382,3	2007.
819,8	0,0	1.007,6	10.866,3	19.127,9	0,0	1.831,8	1.831,8	21,8	20.981,6	2008.
808,3	0,0	1.013,1	10.898,9	20.398,6	0,0	1.852,4	1.852,4	21,4	22.272,4	2009.
754,4	0,0	1.057,3	10.848,5	21.728,0	0,0	1.757,5	1.757,5	23,1	23.508,7	2010.
720,4	772,8	728,9	10.787,1	23.488,1	0,0	611,6	611,6	23,8	24.123,5	2011.
652,1	2.084,0	697,3	10.935,5	25.167,0	0,0	455,0	455,0	23,3	25.645,3	2012.
294,5	3.760,4	625,4	10.157,3	25.425,7	0,0	196,3	196,3	22,3	25.644,3	2013.
303,6	4.264,5	434,9	9.590,1	25.555,5	0,0	98,6	98,6	25,3	25.679,4	2014.
304,0	4.710,6	297,5	9.196,6	25.903,5	0,0	302,8	302,8	28,1	26.234,4	2015.
185,4	4.808,0	135,8	9.046,2	25.789,0	0,0	676,2	676,2	29,2	26.494,4	2016.
143,0	3.591,8	158,2	9.391,3	24.656,6	0,0	844,1	844,1	25,7	25.526,4	2017.
0,0	2.878,3	147,3	10.091,2	25.233,9	0,0	1.401,4	1.401,4	26,9	26.662,2	2018.
0,0	2.948,6	131,8	10.587,0	26.322,4	0,0	1.925,0	1.925,0	6,4	28.253,8	2019.
0,0	4.768,6	114,1	12.128,2	29.201,4	0,0	1.585,4	1.585,4	0,0	30.786,8	2020.
0,0	7.061,9	129,0	14.029,0	34.875,7	0,0	1.612,4	1.612,4	0,0	36.488,2	2021.
0,0	7.153,3	133,2	16.132,7	39.480,6	0,0	2.404,1	2.404,1	0,0	41.884,7	2022.
143,0	3.591,8	158,2	9.391,3	24.656,6	0,0	844,1	844,1	25,7	25.526,4	Дец. 2018.
138,8	3.452,4	156,9	9.274,2	24.404,2	0,0	787,2	787,2	25,0	25.216,3	Март 2019.
0,0	3.640,2	155,8	9.343,2	25.010,8	0,0	868,8	868,8	26,4	25.906,0	Јун 2019.
0,0	3.659,8	150,6	9.540,2	25.189,1	0,0	1.096,8	1.096,8	26,4	26.312,3	Септ. 2019.
0,0	2.878,3	147,3	10.091,2	25.233,9	0,0	1.401,4	1.401,4	26,9	26.662,2	Дец. 2019.
0,0	2.903,0	139,7	10.039,7	25.556,9	0,0	1.179,7	1.179,7	27,4	26.764,0	Март 2020.
0,0	2.933,1	140,6	10.458,9	26.044,2	0,0	1.425,6	1.425,6	6,3	27.476,1	Јун 2020.
0,0	2.982,5	144,5	10.820,2	26.691,4	0,0	1.528,7	1.528,7	6,6	28.226,7	Септ. 2020.
0,0	2.948,6	131,8	10.587,0	26.322,4	0,0	1.925,0	1.925,0	6,4	28.253,8	Дец. 2020.
0,0	2.843,4	129,3	11.207,4	26.871,3	0,0	1.783,2	1.783,2	0,0	28.654,5	Март 2021.
0,0	4.661,8	120,7	11.723,4	29.222,5	0,0	1.736,6	1.736,6	0,0	30.959,1	Јун 2021.
0,0	4.566,2	123,4	11.700,2	28.937,5	0,0	1.781,0	1.781,0	0,0	30.718,5	Септ. 2021.
0,0	4.768,6	114,1	12.128,2	29.201,4	0,0	1.585,4	1.585,4	0,0	30.786,8	Дец. 2021.
0,0	5.790,7	119,4	12.447,1	30.829,6	0,0	1.473,8	1.473,8	0,0	32.303,4	Март 2022.
0,0	5.757,7	114,3	12.609,9	30.899,9	0,0	1.372,1	1.372,1	0,0	32.272,0	Јун 2022.
0,0	7.089,2	110,9	13.237,1	33.855,1	0,0	1.403,2	1.403,2	0,0	35.258,3	Септ. 2022.
0,0	7.061,9	129,0	14.029,0	34.875,7	0,0	1.612,4	1.612,4	0,0	36.488,2	Дец. 2022.
0,0	6.970,0	134,7	14.320,0	35.191,5	0,0	1.729,3	1.729,3	0,0	36.920,8	Март 2023.
0,0	6.935,2	137,3	15.015,3	36.260,8	0,0	1.999,3	1.999,3	0,0	38.260,1	Јун 2023.
0,0	7.221,7	136,6	15.787,8	37.607,2	0,0	2.356,9	2.356,9	0,0	39.964,1	Септ. 2023.
0,0	7.153,3	132,4	16.138,5	39.489,6	0,0	2.405,5	2.405,5	0,0	41.895,0	Дец. 2023.
0,0	8.698,9	129,1	16.651,4	41.428,0	0,0	2.164,1	2.164,1	0,0	43.592,1	Март 2024.
0,0	8.644,9	140,7	17.704,8	42.521,5	0,0	1.874,7	1.874,7	0,0	44.396,2	Јун 2024.
0,0	8.608,8	142,8	18.098,9	43.221,9	0,0	1.599,4	1.599,4	0,0	44.821,4	Септ. 2024.

Табела 2.9.

Спољни дуг Републике Србије према дужницима

(износ у милионима евра, прелиминарни подаци)

	Стање спољног дуга							
	Дугорочни дуг							
	Јавни сектор ¹⁾			Приватни сектор ²⁾				Укупно (3 и 7)
	Од чега: дуг НБС по SBA према ММФ-у	Од чега: обавезе Владе РС по СПВ алокацији ММФ-а	Укупно (са 1 и 2)	Банке	Предузећа	Физичка лица	Укупно (4, 5 и 6)	
1	2	3	4	5	6	7	8	
2000.	164,6	0,0	9.416,9	105,2	116,1	0,0	221,3	9.638,2
2001.	308,7	0,0	10.162,1	144,8	169,2	0,0	314,1	10.476,1
2002.	541,5	0,0	8.567,2	159,6	335,0	0,0	494,6	9.061,7
2003.	730,4	0,0	8.470,4	288,6	667,6	0,0	956,3	9.426,7
2004.	706,4	0,0	7.189,7	615,5	1.392,6	0,0	2.008,1	9.197,8
2005.	731,8	0,0	7.844,4	1.332,2	2.392,4	0,0	3.724,6	11.569,0
2006.	185,4	0,0	6.564,0	2.823,9	3.934,5	0,0	6.758,4	13.322,4
2007.	0,0	0,0	6.282,4	2.410,6	7.645,4	0,0	10.056,0	16.338,4
2008.	0,0	0,0	6.547,5	2.128,0	10.474,2	0,0	12.602,3	19.149,8
2009.	1.110,0	422,2	7.765,1	2.591,0	10.063,9	0,0	12.654,9	20.420,0
2010.	1.528,9	449,5	9.093,8	3.359,5	9.297,8	0,0	12.657,3	21.751,1
2011.	1.617,6	459,3	10.800,4	3.868,6	8.842,8	0,0	12.711,5	23.511,9
2012.	1.388,7	452,3	12.184,9	3.721,7	9.283,3	0,3	13.005,4	25.190,3
2013.	697,2	433,7	13.119,6	3.219,3	9.107,7	1,4	12.328,4	25.448,0
2014.	151,9	462,6	14.140,2	2.502,8	8.934,7	3,0	11.440,6	25.580,8
2015.	14,8	492,7	15.295,5	2.056,5	8.575,7	3,9	10.636,2	25.931,7
2016.	0,0	493,7	15.679,7	1.407,9	8.728,7	5,7	10.142,4	25.822,1
2017.	0,0	461,6	13.910,2	1.518,7	9.244,0	9,5	10.772,1	24.682,4
2018.	0,0	472,5	13.424,6	1.716,9	10.108,6	10,8	11.836,2	25.260,8
2019.	0,0	479,2	13.866,5	1.958,7	10.489,5	14,1	12.462,4	26.328,9
2020.	0,0	455,1	14.978,0	2.348,0	11.858,7	16,7	14.223,4	29.201,4
2021.	0,0	480,4	19.143,5	2.629,5	13.081,7	21,1	15.732,2	34.875,7
2022.	0,0	1.269,4	22.119,7	2.656,7	14.681,8	22,4	17.360,9	39.480,6
2017.								
Дец.	0,0	461,6	13.910,2	1.518,7	9.244,0	9,5	10.772,1	24.682,4
2018.								
Март	0,0	458,2	13.767,0	1.507,5	9.144,9	9,8	10.662,2	24.429,1
Јун	0,0	468,3	14.095,9	1.556,1	9.375,2	10,0	10.941,3	25.037,1
Септ.	0,0	467,6	13.997,0	1.640,7	9.566,8	11,0	11.218,4	25.215,5
Дец.	0,0	472,5	13.424,6	1.716,9	10.108,6	10,8	11.836,2	25.260,8
2019.								
Март	0,0	479,8	13.734,4	1.700,8	10.137,7	11,3	11.849,8	25.584,3
Јун	0,0	475,1	13.767,0	1.767,8	10.502,6	13,1	12.283,5	26.050,6
Септ.	0,0	484,3	13.988,1	1.860,3	10.835,9	13,7	12.709,9	26.698,0
Дец.	0,0	479,2	13.866,5	1.958,7	10.489,5	14,1	12.462,4	26.328,9
2020.								
Март	0,0	483,2	13.817,4	1.968,7	11.070,8	14,4	13.053,9	26.871,3
Јун	0,0	476,9	15.546,7	2.213,5	11.447,8	14,5	13.675,8	29.222,5
Септ.	0,0	465,6	15.154,0	2.299,4	11.468,9	15,3	13.783,5	28.937,5
Дец.	0,0	455,1	14.978,0	2.348,0	11.858,7	16,7	14.223,4	29.201,4
2021.								
Март	0,0	470,0	16.282,4	2.351,4	12.178,9	17,0	14.547,2	30.829,6
Јун	0,0	465,4	16.242,8	2.356,3	12.283,2	17,6	14.657,2	30.899,9
Септ.	0,0	473,0	18.561,0	2.475,9	12.799,3	19,1	15.294,2	33.855,1
Дец.	0,0	480,4	19.143,5	2.629,5	13.081,7	21,1	15.732,2	34.875,7
2022.								
Март	0,0	1.181,4	19.232,1	2.624,6	13.312,4	22,3	15.959,4	35.191,5
Јун	0,0	1.214,8	19.734,3	2.631,0	13.872,6	22,8	16.526,4	36.260,8
Септ.	0,0	1.239,3	20.488,4	2.691,9	14.404,6	22,2	17.118,8	37.607,2
Дец.	981,8	1.269,4	22.123,5	2.656,7	14.687,0	22,4	17.366,1	39.489,6
2023.								
Март	0,0	1.253,7	23.628,7	2.685,2	15.091,5	22,6	17.799,3	41.428,0
Јун	0,0	1.246,4	23.942,5	2.637,2	15.915,8	26,0	18.579,0	42.521,5
Септ.	0,0	1.259,0	24.595,0	2.662,5	15.938,2	26,2	18.626,9	43.221,9

Извор: Народна банка Србије

Напомена: Спољни дуг Републике Србије обрачунава се по принципу „дospelог дуга“, који обухвата износ дуга по главници и износ обрачунате камате која није плаћена у моменту уговореног доспећа.

¹⁾ Спољни дуг јавног сектора Републике Србије обухвата дуг државе (у који је укључен дуг Косова и Метохије по кредитима који су закључени пре доласка мисије КФОР-а, нерегулисани дуг према Либери и клириншки дуг према Бишој Чехословачкој), Народне банке Србије, локалне самоуправе, фондова и агенција које је основала држава и дуг за који је издата државна гаранција.

²⁾ Спољни дуг приватног сектора Републике Србије обухвата дуг банака, предузећа и осталих сектора, за који није издата државна гаранција. Спољним дугом приватног сектора нису обухваћени кредити закључени пре 20. децембра 2000. по којима се не врше плаћања (979,2 млн евра, од чега се 438,4 млн евра односи на домаће банке, 540,8 млн евра на домаћа предузећа).

Стање спољног дуга							УКУПНО (8 и 14)	
Краткорочни дуг						Укупно (9 и 13)		
Јавни сектор ¹⁾	Приватни сектор ²⁾				Укупно (10, 11 и 12)			
	Банке	Предузећа	Физичка лица					
9	10	11	12	13	14	15		
107,7	128,1	527,5	0,0	655,6	763,2	10.401,4	2000.	
113,3	95,0	570,1	0,0	665,1	778,5	11.254,6	2001.	
95,9	48,4	495,5	0,0	543,9	639,8	9.701,6	2002.	
80,0	41,2	431,0	0,0	472,2	552,2	9.978,8	2003.	
73,4	152,4	210,9	0,0	363,3	436,7	9.634,5	2004.	
84,5	592,6	274,0	0,0	866,6	951,1	12.520,1	2005.	
56,9	641,7	269,5	0,0	911,2	968,1	14.290,5	2006.	
33,9	892,3	117,7	0,0	1.010,0	1.043,9	17.382,3	2007.	
17,7	1.322,9	491,2	0,0	1.814,1	1.831,8	20.981,6	2008.	
1,5	1.713,1	137,8	0,0	1.850,9	1.852,4	22.272,4	2009.	
0,0	1.730,7	26,9	0,0	1.757,5	1.757,5	23.508,7	2010.	
0,0	581,7	29,8	0,0	611,6	611,6	24.123,5	2011.	
0,0	427,9	27,1	0,0	455,0	455,0	25.645,3	2012.	
0,0	171,3	25,0	0,0	196,3	196,3	25.644,3	2013.	
5,0	56,7	36,8	0,0	93,6	98,6	25.679,4	2014.	
0,0	186,3	116,5	0,0	302,8	302,8	26.234,4	2015.	
0,0	590,1	82,2	0,0	672,3	672,3	26.494,4	2016.	
0,0	816,9	27,2	0,0	844,1	844,1	25.526,4	2017.	
0,0	1.346,4	54,7	0,3	1.401,4	1.401,4	26.662,2	2018.	
0,0	1.445,3	479,3	0,4	1.925,0	1.925,0	28.253,8	2019.	
0,0	1.473,3	111,6	0,6	1.585,4	1.585,4	30.786,8	2020.	
0,0	1.355,7	256,3	0,5	1.612,4	1.612,4	36.488,2	2021.	
0,0	1.671,8	731,8	0,5	2.404,1	2.404,1	41.884,7	2022.	
0,0	816,9	27,2	0,0	844,1	844,1	25.526,4	2017. Дец.	
0,0	761,4	25,8	0,0	787,2	787,2	25.216,3	2018. Март	
0,0	833,1	35,8	0,0	868,8	868,8	25.906,0	Јун	
0,0	1.067,0	29,6	0,3	1.096,8	1.096,8	26.312,3	Септ.	
0,0	1.346,4	54,7	0,3	1.401,4	1.401,4	26.662,2	Дец.	
0,0	1.117,2	62,3	0,3	1.179,7	1.179,7	26.764,0	2019. Март	
0,0	1.075,9	349,2	0,4	1.425,6	1.425,6	27.476,1	Јун	
0,0	1.441,0	87,4	0,4	1.528,7	1.528,7	28.226,7	Септ.	
0,0	1.445,3	479,3	0,4	1.925,0	1.925,0	28.253,8	Дец.	
0,0	1.604,8	178,0	0,5	1.783,2	1.783,2	28.654,5	2020. Март	
0,0	1.538,6	197,6	0,5	1.736,6	1.736,6	30.959,1	Јун	
0,0	1.576,0	204,4	0,6	1.781,0	1.781,0	30.718,5	Септ.	
0,0	1.473,3	111,6	0,6	1.585,4	1.585,4	30.786,8	Дец.	
0,0	1.345,0	128,3	0,6	1.473,8	1.473,8	32.303,4	2021. Март	
0,0	1.201,6	169,9	0,6	1.372,1	1.372,1	32.272,0	Јун	
0,0	1.145,1	257,5	0,6	1.403,2	1.403,2	35.258,3	Септ.	
0,0	1.355,7	256,3	0,5	1.612,4	1.612,4	36.488,2	Дец.	
0,0	1.416,4	312,4	0,5	1.729,3	1.729,3	36.920,8	2022. Март	
0,0	1.676,1	322,7	0,5	1.999,3	1.999,3	38.260,1	Јун	
0,0	1.759,7	596,7	0,5	2.356,9	2.356,9	39.964,1	Септ.	
0,0	1.671,8	733,2	0,5	2.405,5	2.405,5	41.895,0	Дец.	
0,0	1.541,8	621,9	0,5	2.164,1	2.164,1	43.592,1	2023. Март	
0,0	1.380,0	494,2	0,5	1.874,7	1.874,7	44.396,2	Јун	
0,0	1.017,7	581,2	0,5	1.599,4	1.599,4	44.821,4	Септ.	

III. Реални сектор

Табела 3.1.

Бруто домаћи производ Републике Србије

(износ у милионима динара, по тромесечјима)

	Износ у динарима (сталне цене претходне године, реф. год. 2015)	Стопа раста (у %)	Износ у динарима (текуће цене)	
	1	2	3	
2005.	3,566,434.7	5.5	1,846,853.2	2005.
2006.	3,748,600.7	5.1	2,181,034.6	2006.
2007.	3,989,992.8	6.4	2,523,495.5	2007.
2008.	4,215,649.9	5.7	2,908,444.7	2008.
2009.	4,100,488.8	-2.7	3,052,135.5	2009.
2010.	4,130,465.2	0.7	3,250,581.3	2010.
2011.	4,214,572.9	2.0	3,612,266.6	2011.
2012.	4,185,848.8	-0.7	3,810,057.9	2012.
2013.	4,306,930.2	2.9	4,121,200.2	2013.
2014.	4,238,471.1	-1.6	4,160,548.5	2014.
2015.	4,315,020.4	1.8	4,315,020.0	2015.
2016.	4,459,081.1	3.3	4,528,192.0	2016.
2017.	4,552,773.7	2.1	4,760,686.0	2017.
2018.	4,757,426.4	4.5	5,072,932.2	2018.
2019.	4,963,505.5	4.3	5,421,851.3	2019.
2020.	4,918,674.2	-0.9	5,504,430.6	2020.
2021.	5,298,688.4	7.7	6,271,987.6	2021.
2022.	5,433,802.6	2.5	7,097,629.2	2022.
2018.	5,571,157.9	2.5	8,150,486.5	2018.
I	1,110,950.6	5.1	1,153,023.7	I
II	1,180,645.8	5.1	1,262,944.8	II
III	1,218,613.8	4.3	1,306,236.4	III
IV	1,247,216.2	3.6	1,350,727.4	IV
2019.				2019.
I	1,141,008.8	2.7	1,208,337.9	I
II	1,216,298.6	3.0	1,337,500.8	II
III	1,279,023.2	5.0	1,403,347.1	III
IV	1,327,175.0	6.4	1,472,665.4	IV
2020.				2020.
I	1,201,167.4	5.3	1,311,492.9	I
II	1,140,672.0	-6.2	1,282,129.4	II
III	1,262,389.4	-1.3	1,414,437.7	III
IV	1,314,445.3	-1.0	1,496,370.6	IV
2021.				2021.
I	1,223,710.0	1.9	1,363,429.6	I
II	1,299,701.0	13.9	1,533,205.8	II
III	1,362,669.8	7.9	1,627,051.6	III
IV	1,412,607.7	7.5	1,748,300.7	IV
2022.				2022.
I	1,278,219.9	4.5	1,523,923.1	I
II	1,351,852.5	4.0	1,761,113.2	II
III	1,379,637.4	1.2	1,836,225.4	III
IV	1,424,092.8	0.8	1,976,367.4	IV
2023.				2023.
I	1,289,553.7	0.9	1,788,663.2	I
II	1,373,311.8	1.6	2,025,357.5	II
III	1,429,936.2	3.6	2,095,613.5	III
IV	1,478,356.2	3.8	2,240,852.3	IV

Извор: Републички завод за статистику.

Табела 3.2.

Индустријска производња
 (2022 = 100)

	Укупно	По секторима			Залихе готових производа у индустрији	
		Рударство	Прерађивачка индустрија	Снабдевање електричном енергијом, гасом и паром		
		1	2	3		
1999.	75,2					1999.
2000.	74,9	58,5	76,4	79,9	77,3	2000.
2001.	75,0	51,0	77,0	80,9	81,1	2001.
2002.	76,4	51,8	79,1	79,5	84,0	2002.
2003.	74,2	52,0	75,7	81,3	85,3	2003.
2004.	79,1	52,5	82,0	81,3	83,0	2004.
2005.	79,6	54,4	81,2	87,5	78,6	2005.
2006.	82,9	56,6	84,8	89,6	80,5	2006.
2007.	86,3	56,8	88,8	92,5	80,0	2007.
2008.	87,5	59,8	89,7	94,3	82,5	2008.
2009.	76,5	57,5	75,3	95,1	79,5	2009.
2010.	77,4	59,7	77,3	90,9	73,3	2010.
2011.	79,3	65,5	77,1	99,8	72,7	2011.
2012.	77,6	65,6	76,4	92,6	69,4	2012.
2013.	81,9	69,0	80,1	100,1	71,3	2013.
2014.	75,9	58,1	76,3	85,2	72,8	2014.
2015.	81,4	65,2	80,6	95,9	74,7	2015.
2016.	85,7	67,3	85,5	98,4	75,6	2016.
2017.	89,0	68,8	90,9	92,4	84,1	2017.
2018.	90,1	65,5	92,6	93,4	93,1	2018.
2019.	90,3	66,3	92,6	93,9	92,6	2019.
2020.	90,2	64,0	92,7	94,8	92,0	2020.
2021.	95,9	81,6	97,8	95,5	96,3	2021.
2022.	97,5	100,0	99,2	88,7	96,4	2022.
2023.	100,0	100,0	100,0	100,0	100,0	2023.
2022.						2022.
Феб.	91,4	94,2	92,4	85,3	98,2	Феб.
Март	106,8	105,8	107,9	101,5	95,5	Март
Апр.	97,5	101,5	98,8	89,8	95,5	Апр.
Мај	98,1	82,9	105,3	74,1	96,3	Мај
Јун	99,8	98,6	105,7	75,4	98,4	Јун
Јул	93,5	99,3	95,7	81,7	95,6	Јул
Авг.	92,7	96,7	95,4	80,0	92,6	Авг.
Септ.	97,7	98,3	101,7	79,8	91,8	Септ.
Окт.	102,3	113,2	104,2	89,6	97,0	Окт.
Нов.	102,1	103,4	102,9	97,9	99,1	Нов.
Дец.	103,7	118,1	100,2	111,6	99,6	Дец.
2023.						2023.
Јан.	89,7	105,2	83,6	110,5	102,4	Јан.
Феб.	94,0	93,4	90,1	110,7	102,4	Феб.
Март	108,0	105,2	106,2	116,7	99,9	Март
Апр.	97,9	101,4	96,4	103,1	99,7	Апр.
Мај	99,6	80,3	104,6	86,9	100,3	Мај
Јун	100,5	85,5	105,6	85,1	99,1	Јун
Јул	95,9	98,8	96,5	92,0	99,0	Јул
Авг.	98,2	113,1	97,5	93,3	97,2	Авг.
Септ.	100,5	99,4	104,7	83,1	96,6	Септ.
Окт.	105,5	115,3	107,7	91,3	98,6	Окт.
Нов.	105,8	103,5	105,5	108,1	101,1	Нов.
Дец.	105,5	100,4	102,8	119,3	104,1	Дец.
2024.						2024.
Јан.	95,9	104,0	89,2	123,4	101,7	Јан.

Извор: Републички завод за статистику и прерачун НБС.

Табела 3.3.

Грађевинарство и саобраћај

	Грађевинарство		Саобраћај		
	Вредност изведених грађевинских радова (2022=100) ¹⁾	Број завршених станова (2022=100) ²⁾	Обим услуга у друмском путничком саобраћају, путнички километри (у млн)	Обим услуга у друмском теретном саобраћају, тонски километри (у млн)	
	1	2	3	4	
2001.	7,3	23,8	4.257	475	2001.
2002.	12,7	24,3	4.086	459	2002.
2003.	15,5	31,5	3.865	452	2003.
2004.	21,6	37,2	3.676	277	2004.
2005.	27,2	37,2	4.820	680	2005.
2006.	34,5	41,2	4.515	798	2006.
2007.	43,3	43,2	4.456	1.161	2007.
2008.	47,8	45,0	4.719	1.112	2008.
2009.	40,6	43,3	4.582	1.185	2009.
2010.	39,5	42,3	4.653	1.689	2010.
2011.	48,5	41,9	4.652	1.907	2011.
2012.	50,6	34,5	4.640	2.474	2012.
2013.	41,6	30,6	4.612	2.824	2013.
2014.	44,3	25,2	4.223	2.959	2014.
2015.	53,3	23,4	4.601	2.974	2015.
2016.	57,5	25,7	4.282	4.299	2016.
2017.	64,0	31,9	4.256	4.981	2017.
2018.	75,6	41,0	4.951	6.443	2018.
2019.	103,5	47,9	4.661	8.174	2019.
2020.	98,5	49,1	3.087	7.742	2020.
2021.	113,1	74,3	3.587	10.107	2021.
2022.	100,0	100,0	4.660	10.092	2022.
2023.	110,1	64,4	4.770	9.212	2023.
2021.					2021.
I	79,9	49,4	705	2.264	I
II	95,9	50,0	912	2.495	II
III	113,4	88,0	974	2.464	III
IV	143,0	105,7	996	2.698	IV
2022.					2022.
I	72,8	49,1	968	2.405	I
II	90,5	96,2	1.227	2.443	II
III	105,6	137,5	1.247	2.389	III
IV	128,5	117,3	1.209	2.378	IV
2023.					2023.
I	72,7	69,0	1.112	2.241	I
II	106,5	51,1	1.203	2.324	II
III	119,2	55,2	1.205	2.337	III
IV	140,9	82,3	1.250	2.310	IV

¹⁾ Вредност изведених радова извођача из Републике Србије.

²⁾ Завршени станови на територији Републике Србије.

Извор: Месечни статистички преглед (РЗС).

Табела 3.4.

Трговина, угоститељство и туризам

	Индекси промета у трговини на мало ¹⁾ (2023=100)		Индекси промета у угоститељству (2022=100)		Туризам				
	Текуће цене	Сталне цене	Текуће цене	Сталне цене	Број туриста (у хиљ.)	Број страних туриста (у хиљ.)	Број ноћења туриста (у хиљ.)	Број ноћења страних туриста (у хиљ.)	
2001.	9,4				2.128		7.197		2001.
2002.	10,2	42,2	12,4	42,6	2.209	311	7.206	738	2002.
2003.	12,1	48,1	14,0	43,6	2.000	340	6.684	792	2003.
2004.	15,7	56,7	15,1	44,1	1.971	391	6.643	851	2004.
2005.	23,3	68,7	17,9	43,3	1.987	452	6.501	990	2005.
2006.	28,4	74,7	19,9	40,3	2.006	466	6.592	1.016	2006.
2007.	36,6	91,1	22,7	42,5	2.305	696	7.329	1.478	2007.
2008.	44,1	97,3	24,8	42,7	2.265	645	7.334	1.399	2008.
2009.	40,5	82,8	24,3	37,9	2.021	645	6.775	1.469	2009.
2010.	44,1	83,1	26,4	37,9	2.001	684	6.413	1.453	2010.
2011.	40,1	68,2	31,1	38,6	2.069	765	6.645	1.643	2011.
2012.	42,9	66,8	32,4	37,7	2.080	810	6.485	1.796	2012.
2013.	43,1	63,5	34,2	38,2	2.192	900	6.567	2.099	2013.
2014.	44,9	65,0	34,4	38,2	2.192	1.029	6.086	2.353	2014.
2015.	45,5	66,1	35,5	39,1	2.437	1.132	6.652	2.490	2015.
2016.	49,0	71,1	35,8	42,2	2.754	1.281	7.534	2.739	2016.
2017.	52,9	73,9	38,5	45,4	3.086	1.497	8.325	3.175	2017.
2018.	56,6	77,1	42,1	49,9	3.431	1.710	9.337	3.658	2018.
2019.	63,0	84,3	47,0	55,4	3.689	1.848	10.069	4.008	2019.
2020.	65,3	87,6	34,2	39,7	1.820	446	6.201	1.265	2020.
2021.	75,3	96,0	64,1	71,5	2.587	893	8.477	2.688	2021.
2022.	92,2	101,9	100,0	100,0	3.869	1.777	12.246	4.939	2022.
2023.	100,0	100,0	125,0	109,5	4.193	2.134	12.441	5.583	2023.
2022.									2022.
Феб.	73,4	87,0	77,9	82,4	202	72	661	239	Феб.
Март	89,9	105,4	87,5	91,9	229	101	729	321	Март
Апр.	90,1	103,5	85,2	88,8	283	120	798	345	Апр.
Мај	91,9	103,6	103,8	105,7	361	158	1.021	431	Мај
Јун	94,8	104,5	103,1	103,9	356	163	1.076	435	Јун
Јул	97,7	107,2	107,1	107,2	414	211	1.351	546	Јул
Авг.	97,7	105,7	111,5	110,2	466	214	1.662	554	Авг.
Септ.	95,2	102,2	104,9	102,1	394	180	1.318	470	Септ.
Окт.	101,7	106,6	115,4	110,5	402	187	1.259	506	Окт.
Нов.	97,7	101,6	103,7	97,5	283	134	880	389	Нов.
Дец.	105,0	110,4	123,4	113,5	287	159	783	430	Дец.
2023.									2023.
Јан.	84,3	87,7	107,5	98,2	230	118	793	382	Јан.
Феб.	82,2	84,3	105,8	96,0	240	105	803	346	Феб.
Март	94,9	96,5	118,4	105,9	272	133	837	394	Март
Апр.	96,7	97,6	111,5	99,0	346	165	939	443	Апр.
Мај	97,0	97,6	123,2	108,8	390	182	1.060	463	Мај
Јун	99,0	98,6	130,5	113,7	373	197	1.086	480	Јун
Јул	104,0	104,1	126,9	110,6	454	242	1.443	586	Јул
Авг.	105,5	104,5	135,0	117,3	486	253	1.558	604	Авг.
Септ.	104,0	102,1	129,4	111,7	407	215	1.193	531	Септ.
Окт.	109,2	106,9	135,2	115,8	396	203	1.095	504	Окт.
Нов.	107,4	105,6	128,4	109,2	286	152	816	405	Нов.
Дец.	115,9	114,4	148,0	125,5	313	176	817	446	Дец.
2024.									2024.
Јан.	92,7	91,3			249	123	824	386	Јан.

Извор: РЗС и прерачун НБС

¹⁾ Месечне серије не обухватају промет приватних трговинских радњи.
НАПОМЕНА:

Месечни подаци су прелиминарни.

Табела 3.5.

Запосленост и зараде

	Запосленост (у хиљадама), просек		Зараде (у динарима)		Реални индекси јединичних трошкова рада у индустрији (2022 = 100) ⁴⁾	
	Број запослених лица ¹⁾	Број незапослених лица ²⁾	Просечна бруто зарада, укупно ³⁾	Просечна нето зарада, укупно ³⁾		
	1	2	3	4		
2000.	2.264	722	3.799	2.389		2000.
2001.	2.258	769	8.691	5.840		2001.
2002.	2.208	843	13.260	9.208		2002.
2003.	2.169	947	16.612	11.500		2003.
2004.	2.167	844	20.555	14.108		2004.
2005.	2.171	888	25.514	17.443		2005.
2006.	2.115	913	31.745	21.707		2006.
2007.	2.085	850	38.744	27.759		2007.
2008.	2.082	756	45.674	32.746	86	2008.
2009.	1.985	747	44.147	31.733	86	2009.
2010.	1.901	744	47.450	34.142	79	2010.
2011.	1.866	753	52.733	37.976	75	2011.
2012.	1.866	762	57.430	41.377	77	2012.
2013.	1.865	775	60.708	43.932	75	2013.
2014.	1.845	767	61.426	44.530	79	2014.
2015.	1.896	743	61.145	44.432	78	2015.
2016.	1.921	713	63.474	46.097	80	2016.
2017.	1.977	651	65.976	47.893	82	2017.
2018.	2.053	583	68.629	49.650	88	2018.
2019.	2.101	530	75.814	54.919	98	2019.
2020.	2.149	509	82.984	60.073	110	2020.
2021.	2.213	513	90.784	65.864	105	2021.
2022.	2.253	449	103.316	74.933	100	2022.
2022.						2022.
Феб.	2.225	481	97.392	70.605	105	Феб.
Март	2.233	474	102.781	74.664	93	Март
Апр.	2.246	462	100.727	73.012	98	Апр.
Мај	2.249	451	102.432	74.168	99	Мај
Јун	2.249	444	102.523	74.302	97	Јун
Јул	2.257	441	100.937	73.114	99	Јул
Авг.	2.239	438	103.963	75.282	105	Авг.
Септ.	2.264	428	103.476	74.981	98	Септ.
Окт.	2.268	429	104.039	75.353	92	Окт.
Нов.	2.300	429	108.001	78.326	98	Нов.
Дец.	2.291	427	115.315	84.227	104	Дец.
2023.						2023.
Јан.	2.289	431	114.228	82.769	116	Јан.
Феб.	2.294	429	112.212	81.359	108	Феб.
Март	2.300	425	117.669	85.485	101	Март
Апр.	2.313	416	115.631	83.812	109	Апр.
Мај	2.310	410	118.992	86.220	113	Мај
Јун	2.307	402	118.025	85.539	112	Јун
Јул	2.308	399	115.664	83.781	113	Јул
Авг.	2.296	393	118.918	86.112	113	Авг.
Септ.	2.319	391	117.472	85.066	107	Септ.
Окт.	2.315	388	119.791	86.738	105	Окт.
Нов.	2.322	387	123.971	89.956	107	Нов.
Дец.	2.311	388	130.405	95.093	115	Дец.
2024.						2024.
Јан.	2.306	393				Јан.

Извор: Централни регистар обавезног социјалног осигурања, Републички завод за статистику, Национална служба за запошљавање, Народна банка Србије.

¹⁾ Број запослених код правних лица и број предузетника и запослених код њих (не укључује регистроване индивидуалне пољопривреднике).

²⁾ Незапосленим лицима се од јула 2004. године, у складу са законом, сматрају само активна незапослена лица а не сва лица са евиденције НСЗ.

³⁾ Од 2018. године зараде су према новој методологији и на основу евиденције Пореске управе. Зараде пре 2018. су према старој методологији и извору.

⁴⁾ Јединични трошкови рада израчунати од стране Народне банке Србије.

Табела 3.6.

Цене произвођача (стопе раста у %)

	Годишње стопе у % ¹⁾		Месечне стопе у % ²⁾		
	Цене произвођача индустријских производа за домаће тржиште	Цене произвођача производа пољопривреде и рибарства	Цене произвођача индустријских производа за домаће тржиште	Цене произвођача производа пољопривреде и рибарства	
	1	2	3	4	
1997.	9,8	15,0	0,8	1,2	1997.
1998.	40,7	35,7	2,9	2,6	1998.
1999.	58,2	64,3	4,0	4,3	1999.
2000.	143,8	161,2	7,9	8,9	2000.
2001.	29,0	26,0	2,2	2,0	2001.
2002.	6,2	-2,9	0,5	-0,2	2002.
2003.	4,6	11,0	0,4	0,9	2003.
2004.	12,0	10,4	1,0	0,9	2004.
2005.	15,4	11,8	1,0	0,9	2005.
2006.	7,3	7,3	0,6	0,6	2006.
2007.	9,8	27,2	0,8	2,1	2007.
2008.	9,0	13,5	0,8	1,1	2008.
2009.	7,4	-4,8	0,6	-0,4	2009.
2010.	16,2	29,3	1,3	2,3	2010.
2011.	9,7	3,0	0,8	0,3	2011.
2012.	6,4	35,4	0,5	2,6	2012.
2013.	0,8	-11,6	0,1	-0,9	2013.
2014.	0,2	-7,9	0,0	-1,0	2014.
2015.	0,7	-2,2	0,0	-0,3	2015.
2016.	2,2	3,0	0,2	0,0	2016.
2017.	2,6	8,3	0,2	0,5	2017.
2018.	1,1	-8,6	0,1	-0,1	2018.
2019.	1,2	0,8	0,1	-0,7	2019.
2020.	-1,8	8,5	-0,2	0,5	2020.
2021.	14,7	29,1	1,2	2,2	2021.
2022.	13,3	32,1	1,1	1,8	2022.
2023.	1,6	-17,7	0,1	-1,8	2023.
2022.					2022.
Март	17,0	24,3	4,6	8,0	Март
Апр.	18,0	30,5	1,6	5,0	Апр.
Мај	18,2	30,4	1,2	3,3	Мај
Јун	19,7	37,0	1,9	0,2	Јун
Јул	19,8	45,1	1,1	0,8	Јул
Авг.	17,0	35,3	-1,7	-1,3	Авг.
Септ.	16,9	21,8	1,0	1,3	Септ.
Окт.	15,8	30,0	1,0	2,7	Окт.
Нов.	15,3	33,6	0,7	0,5	Нов.
Дец.	13,3	32,1	-1,9	-1,6	Дец.
2023.					2023.
Јан.	10,6	32,3	0,7	-2,4	Јан.
Феб.	9,4	26,0	0,4	-1,9	Феб.
Март	5,5	20,4	-0,2	-0,4	Март
Апр.	3,8	6,9	-0,3	-2,3	Апр.
Мај	3,0	-1,6	0,2	-4,5	Мај
Јун	1,2	-13,4	-0,5	-7,4	Јун
Јул	0,5	-33,5	0,2	1,6	Јул
Авг.	2,5	-20,4	0,8	0,2	Авг.
Септ.	2,2	-25,5	0,5	-4,9	Септ.
Окт.	1,0	-30,8	-0,4	-5,0	Окт.
Нов.	0,8	-24,5	0,4	3,5	Нов.
Дец.	1,6	-17,7	-0,4	2,3	Дец.
2024.					2024.
Јан.	0,0		-0,2		Јан.
Феб.	0,7		0,9		Феб.

¹⁾ За године: децембар текуће године према децембру претходне године, а за месечне: текући месец према истом месецу претходне године.

²⁾ За године: просечна месечна стопа раста.

Табела 3.7.

Потрошачке цене

(стопе раста у %)

	Годишње стопе, у % ¹⁾									
	Потрошачке цене (ИПЦ) - укупно	Храна и безалкохолна пића	Непрерађена храна	Прерађена храна	Индустријски производи без хране и енергије	Енергија	Услуге	ИПЦ без енергије	ИПЦ без енергије и непрерађене хране	ИПЦ без енергије, хране, алкохола и цигарета
	1	2	3	4	5	6	7	8	9	10
2007.	11,0	18,4	24,3	15,6	7,3	10,5	4,3	11,1	9,1	4,4
2008.	8,6	13,8	17,7	11,8	5,6	4,6	6,5	9,4	7,9	5,1
2009.	6,6	0,8	-1,7	2,2	8,9	14,2	9,2	5,2	6,6	8,3
2010.	10,3	10,7	10,8	10,6	9,1	13,0	8,9	9,7	9,6	8,2
2011.	7,0	6,4	-0,5	9,9	6,3	11,1	5,4	6,2	7,4	5,3
2012.	12,2	15,4	24,0	11,1	12,8	8,2	8,5	13,0	11,1	8,2
2013.	2,2	-2,5	-6,1	-0,4	5,7	3,5	4,5	2,0	3,5	4,2
2014.	1,7	2,2	5,4	0,5	0,6	-0,3	3,9	2,1	1,5	2,3
2015.	1,5	-0,1	-4,5	2,5	3,0	1,5	2,0	1,5	2,6	1,6
2016.	1,6	0,4	-0,4	0,9	1,8	3,3	1,6	1,3	1,5	1,5
2017.	3,0	4,2	8,5	1,9	2,0	3,8	2,1	2,9	2,0	1,3
2018.	2,0	2,7	6,4	0,8	0,9	2,2	2,3	2,0	1,3	1,0
2019.	1,9	2,0	1,1	2,4	1,3	2,4	2,1	1,8	1,9	1,1
2020.	1,3	1,9	-0,9	3,3	2,1	-4,6	3,0	2,3	2,8	2,1
2021.	7,9	12,1	20,9	8,0	3,9	13,4	3,8	6,9	5,0	3,5
2022.	15,1	23,4	21,7	24,2	10,7	16,0	8,7	14,9	13,9	10,1
2023.	7,6	8,4	11,1	7,1	7,4	8,7	6,1	7,4	6,9	6,5
2022.										
Март	9,1	15,7	26,0	10,9	5,9	9,7	4,3	9,0	6,8	4,8
Апр.	9,6	15,8	24,6	11,4	6,5	10,7	4,8	9,4	7,3	5,5
Мај	10,4	16,0	21,1	13,5	7,2	12,6	5,4	10,0	8,4	6,3
Јун	11,9	18,8	25,4	15,4	7,7	15,2	5,8	11,2	9,2	6,7
Јул	12,8	19,7	24,8	17,3	8,4	16,8	6,4	12,0	10,2	7,5
Авг.	13,2	20,4	23,0	19,0	8,8	16,8	6,6	12,5	11,0	7,9
Септ.	14,0	20,4	19,6	20,8	9,5	19,6	7,2	12,9	11,9	8,6
Окт.	15,0	22,9	22,7	23,1	10,0	18,5	8,3	14,4	13,1	9,5
Нов.	15,1	22,5	21,0	23,4	10,3	18,6	8,5	14,4	13,5	9,7
Дец.	15,1	23,4	21,7	24,2	10,7	16,0	8,7	14,9	13,9	10,1
2023.										
Јан.	15,8	23,7	22,0	24,6	11,2	17,6	9,5	15,5	14,5	10,4
Феб.	16,1	24,6	22,9	25,5	10,8	16,8	10,5	15,9	14,9	11,1
Март	16,2	25,4	25,8	25,3	11,0	15,0	10,7	16,4	15,0	11,3
Апр.	15,1	23,1	20,8	24,5	11,0	13,1	10,6	15,5	14,8	11,1
Мај	14,8	23,2	25,1	22,5	10,8	12,5	9,5	15,2	13,8	10,4
Јун	13,7	22,1	24,9	20,8	10,5	9,9	8,9	14,5	13,0	9,9
Јул	12,5	20,4	23,7	18,9	10,1	7,1	8,4	13,6	12,1	9,4
Авг.	11,5	16,9	16,6	17,1	9,6	9,0	8,2	12,0	11,4	9,1
Септ.	10,2	14,4	13,8	14,8	8,9	8,0	7,5	10,7	10,2	8,2
Окт.	8,5	10,5	9,5	11,1	8,3	7,4	6,6	8,7	8,6	7,3
Нов.	8,0	9,3	10,2	8,9	8,0	7,7	6,4	8,0	7,8	7,0
Дец.	7,6	8,4	11,1	7,1	7,4	8,7	6,1	7,4	6,9	6,5
2024.										
Јан.	6,4	7,2	9,0	6,3	6,3	6,6	5,6	6,4	6,1	5,9
Феб.	5,6	4,7	4,7	4,8	6,4	7,7	4,6	5,2	5,3	5,2

¹⁾ За године: децембар текуће године према децембру претходне године, а за месечне: текући месец према истом месецу претходне године.²⁾ За године: просечна месечна стопа раста.

Месечне стопе, у % ²⁾											
Потрошачке цене (ИПЦ) - укупно	Храна и безалкохолна пића	Непрерађена храна	Прерађена храна	Индустријски производи без хране и енергије	Енергија	Услуге	ИПЦ без енергије	ИПЦ без енергије и непрерађене хране	ИПЦ без енергије, хране, алкохола и цигарета		
11	12	13	14	15	16	17	18	19	20		
0,9	1,4	2,0	1,2	0,6	0,8	0,3	0,9	0,7	0,4		2007.
0,7	1,1	1,5	0,9	0,5	0,4	0,5	0,8	0,6	0,4		2008.
0,5	0,1	0,0	0,2	0,7	1,1	0,7	0,4	0,5	0,7		2009.
0,8	0,9	0,9	0,8	0,7	1,0	0,7	0,8	0,8	0,7		2010.
0,6	0,5	0,0	0,8	0,5	0,9	0,4	0,5	0,6	0,4		2011.
1,0	1,2	1,9	0,9	1,0	0,7	0,7	1,0	0,9	0,7		2012.
0,2	-0,2	-0,4	0,0	0,5	0,3	0,4	0,2	0,3	0,4		2013.
0,2	0,2	0,5	0,0	0,1	0,0	0,3	0,2	0,1	0,2		2014.
0,1	0,0	-0,3	0,2	0,3	0,1	0,2	0,1	0,2	0,1		2015.
0,1	0,1	0,0	0,1	0,2	0,3	0,1	0,1	0,1	0,1		2016.
0,2	0,4	0,8	0,2	0,2	0,3	0,2	0,2	0,2	0,1		2017.
0,2	0,2	0,6	0,1	0,1	0,2	0,2	0,2	0,1	0,1		2018.
0,1	0,2	0,1	0,2	0,1	0,2	0,2	0,1	0,1	0,1		2019.
0,1	0,2	0,0	0,3	0,2	-0,4	0,2	0,2	0,2	0,2		2020.
0,6	0,9	1,6	0,6	0,3	1,1	0,3	0,6	0,4	0,3		2021.
1,2	1,8	1,7	1,8	0,9	1,1	0,7	1,2	1,1	0,8		2022.
0,6	0,7	0,9	0,6	0,6	0,7	0,5	0,6	0,5	0,5		2023.
											2022.
0,8	1,1	1,5	0,9	0,7	1,4	0,1	0,7	0,6	0,5	Март	
1,5	2,7	5,6	1,1	1,0	1,5	0,6	1,5	0,9	1,0	Апр.	
1,2	1,2	-0,6	2,3	1,0	2,1	0,9	1,1	1,3	1,0	Мај	
1,6	2,3	3,1	1,9	0,7	2,7	0,9	1,4	1,1	0,9	Јун	
1,0	-0,1	-3,5	1,8	1,1	2,5	1,5	0,7	1,4	1,2	Јул	
1,2	2,5	4,1	1,7	0,6	0,6	0,6	1,4	0,9	0,7	Авг.	
1,5	2,4	2,7	2,2	1,0	2,6	0,2	1,3	1,1	0,7	Септ.	
1,9	3,5	3,3	3,6	1,1	0,7	1,3	2,1	1,9	1,3	Окт.	
1,0	1,2	-1,0	2,4	0,8	1,2	0,6	0,9	1,2	0,7	Нов.	
0,5	1,0	-0,5	1,8	1,0	-2,2	0,8	0,9	1,2	0,9	Дец.	
											2023.
1,4	1,6	2,4	1,3	1,0	2,0	1,2	1,3	1,1	0,9	Јан.	
1,4	2,7	4,2	1,9	0,4	0,4	1,3	1,5	1,1	0,9	Феб.	
0,9	1,8	3,8	0,8	0,8	-0,1	0,3	1,1	0,6	0,6	Март	
0,7	0,7	1,3	0,4	1,0	-0,1	0,6	0,8	0,7	0,8	Апр.	
0,9	1,4	2,9	0,6	0,8	1,5	-0,1	0,8	0,5	0,4	Мај	
0,7	1,3	2,9	0,5	0,5	0,3	0,3	0,8	0,4	0,4	Јун	
-0,1	-1,4	-4,4	0,2	0,7	-0,1	1,0	-0,1	0,6	0,7	Јул	
0,4	-0,5	-1,9	0,2	0,2	2,3	0,4	0,0	0,3	0,4	Авг.	
0,3	0,2	0,3	0,2	0,3	1,6	-0,5	0,1	0,0	-0,1	Септ.	
0,3	0,0	-0,6	0,2	0,5	0,3	0,5	0,3	0,4	0,5	Окт.	
0,5	0,1	-0,4	0,3	0,5	1,5	0,4	0,3	0,4	0,4	Нов.	
0,1	0,2	0,4	0,2	0,4	-1,3	0,5	0,4	0,4	0,5	Дец.	
											2024.
0,3	0,5	0,4	0,5	0,0	0,0	0,6	0,3	0,3	0,3	Јан.	
0,6	0,4	0,1	0,5	0,5	1,5	0,4	0,4	0,4	0,2	Феб.	

IV. Фискални сектор

Табела 4.1.

Јавне финансије

(износ у милионима динара, стање крајем периода)

	Консолидовани јавни приходи	Консолидовани јавни расходи	Фискални биланс опште државе	
	1	2	3	
2005.	755.987,1	735.247,8	20.739,3	2005.
2006.	906.443,6	937.308,5	-30.864,9	2006.
2007.	1.046.843,8	1.091.878,3	-45.034,5	2007.
2008.	1.193.462,6	1.265.501,8	-72.039,2	2008.
2009.	1.200.776,7	1.327.913,5	-127.136,8	2009.
2010.	1.278.434,7	1.419.450,6	-141.015,9	2010.
2011.	1.362.641,1	1.526.125,0	-163.483,9	2011.
2012.	1.472.118,2	1.717.306,2	-245.188,1	2012.
2013.	1.538.053,8	1.750.150,4	-212.096,6	2013.
2014.	1.620.752,1	1.878.878,5	-258.126,4	2014.
2015.	1.694.831,1	1.843.965,5	-149.134,3	2015.
2016.	1.842.651,8	1.896.659,3	-54.007,5	2016.
2017.	1.973.402,7	1.921.100,1	52.302,6	2017.
2018.	2.105.266,9	2.073.041,8	32.225,1	2018.
2019.	2.278.558,4	2.289.671,9	-11.113,5	2019.
2020.	2.254.959,2	2.697.744,6	-442.785,4	2020.
2021.	2.711.930,0	2.971.320,5	-259.390,5	2021.
2022.	3.103.330,1	3.328.175,2	-224.845,1	2022.
2023.	3.473.325,6	3.654.420,1	-181.094,5	2023.
2022.				2022.
Феб.	228.114,7	267.537,5	-39.422,7	Феб.
Март	243.597,7	269.200,8	-25.603,1	Март
Апр.	255.549,9	249.614,5	5.935,4	Апр.
Мај	258.115,2	245.657,7	12.457,5	Мај
Јун	295.411,6	255.615,7	39.795,9	Јун
Јул	281.191,5	246.276,5	34.915,0	Јул
Авг.	243.802,1	235.615,8	8.186,2	Авг.
Септ.	254.522,4	241.354,6	13.167,8	Септ.
Окт.	252.897,4	237.622,7	15.274,7	Окт.
Нов.	263.039,1	359.485,6	-96.446,5	Нов.
Дец.	313.897,0	492.737,9	-178.840,9	Дец.
2023.				2023.
Јан.	247.219,0	245.904,8	1.314,3	Јан.
Феб.	256.315,9	260.064,0	-3.748,1	Феб.
Март	269.551,0	291.905,9	-22.354,9	Март
Апр.	273.102,5	271.383,9	1.718,7	Апр.
Мај	282.071,8	284.957,1	-2.885,3	Мај
Јун	349.008,9	277.920,3	71.088,6	Јун
Јул	287.319,0	274.677,6	12.641,4	Јул
Авг.	277.740,1	274.590,3	3.149,8	Авг.
Септ.	274.356,6	319.463,0	-45.106,4	Септ.
Окт.	301.990,0	308.344,3	-6.354,3	Окт.
Нов.	304.679,3	369.146,9	-64.467,6	Нов.
Дец.	349.971,5	476.062,0	-126.090,5	Дец.
2024.				2024.
Јан.	280.781,5	253.446,4	27.335,1	Јан.

Извор: Министарство финансија Републике Србије.

Табела 4.2.

Нето позиција државе код банкарског сектора

(износ у милионима динара, стање крајем периода)

	Нето позиција државе код банкарског сектора ¹⁾									
	Нето позиција код НБС						Нето позиција код банака			
	Потраживања НБС од државе			Депозити државе код НБС			Нето (3-6)	Потраживања банака од државе		
	Динарска	Девизна и девизно индексирана	Укупно (1+2)	Динарски	Девизни и девизно индексирани	Укупно (4+5)		Динарски	Девизна и девизно индексирана	Укупно (8+9)
1	2	3	4	5	6	7	8	9	10	
1999.	4.268	1.446	5.714	568	306	874	4.840	3.897	258	4.155
2000.	5.477	1.453	6.930	1.977	4.482	6.459	471	5.822	1.492	7.314
2001.	14.685	1.479	16.164	3.733	7.259	10.992	5.172	7.051	1.732	8.783
2002.	21.295	1.509	22.804	5.101	6.159	11.260	11.544	5.668	7.313	12.981
2003.	19.760	0	19.760	14.312	18.107	32.419	-12.659	4.149	9.756	13.905
2004.	22.407	0	22.407	28.065	9.993	38.058	-15.651	4.295	18.568	22.863
2005.	16.330	181	16.511	46.641	18.811	65.452	-48.941	-595	26.399	25.804
2006.	16.450	0	16.450	29.101	103.446	132.547	-116.097	-2.538	26.018	23.480
2007.	10.811	0	10.811	39.139	82.001	121.140	-110.329	-569	15.970	15.401
2008.	10.892	21	10.913	30.550	41.472	72.022	-61.109	1.025	17.674	18.699
2009.	11.297	3	11.300	70.702	49.389	120.091	-108.791	88.874	30.483	119.357
2010.	1.315	4	1.319	63.014	54.173	117.187	-115.868	137.847	72.923	210.770
2011.	1.270	5	1.275	58.180	99.497	157.677	-156.402	134.441	89.353	223.794
2012.	1.221	6	1.227	67.678	106.081	173.759	-172.532	181.136	140.954	322.090
2013.	1.162	4	1.166	111.275	148.653	259.928	-258.762	221.970	148.410	370.381
2014.	1.232	5	1.237	131.995	166.254	298.248	-297.012	289.776	202.483	492.259
2015.	1.185	6	1.191	158.466	130.475	288.940	-287.749	339.143	231.515	570.658
2016.	3.736	273	4.010	134.310	122.474	256.783	-252.773	378.894	290.624	669.518
2017.	3.843	238	4.081	163.749	103.049	266.798	-262.717	372.348	285.653	658.001
2018.	999	4305 ²⁾	5.304	181.894	102.045	283.939	-278.635	413.654	254.463	668.117
2019.	983	11	994	255.810	141.342	397.152	-396.158	463.196	244.043	707.238
2020.	93.205	13	93.217	206.264	195.941	402.206	-308.988	545.082	231.572	776.654
2021.	84.365	3	84.368	226.966	291.735	518.701	-434.332	631.126	181.893	813.019
2022.	101.102	16	101.118	315.503	305.453	620.957	-519.839	589.880	164.001	753.880
2023.	86.697	15	86.712	324.187	478.507	802.694	-715.981	575.765	150.416	726.182
2022.										
Март	57.161	12	57.173	233.975	203.618	437.594	-380.421	585.957	177.965	763.922
Апр.	85.099	17	85.116	264.645	190.203	454.848	-369.732	583.534	179.002	762.536
Мај	90.287	20	90.307	267.549	174.786	442.335	-352.028	535.370	177.535	712.905
Јун	100.666	23	100.689	298.223	189.612	487.835	-387.146	534.364	167.881	702.246
Јул	100.207	21	100.228	307.691	183.540	491.231	-391.003	532.309	163.600	695.908
Авг.	100.394	11	100.405	335.672	222.848	558.520	-458.115	558.824	162.987	721.811
Септ.	100.617	14	100.631	355.142	209.387	564.529	-463.898	569.528	163.249	732.778
Окт.	100.598	16	100.615	392.212	199.796	592.007	-491.393	573.415	165.499	738.914
Нов.	100.845	20	100.865	392.991	192.870	585.861	-484.997	576.323	161.176	737.500
Дец.	101.102	16	101.118	315.503	305.453	620.957	-519.839	589.880	164.001	753.880
2023.										
Јан.	76.081	17	76.099	276.564	463.589	740.153	-664.054	548.736	157.405	706.140
Феб.	117.999	17	118.016	322.715	460.524	783.240	-665.224	577.322	156.490	733.812
Март	110.046	21	110.067	299.923	512.262	812.185	-702.118	567.027	156.041	723.068
Апр.	98.464	17	98.482	301.028	496.775	797.803	-699.321	566.779	149.951	716.730
Мај	98.669	19	98.689	336.623	479.083	815.706	-717.017	589.443	149.735	739.178
Јун	98.787	24	98.811	432.934	487.776	920.710	-821.899	602.652	149.641	752.293
Јул	86.418	22	86.439	379.023	479.885	858.908	-772.469	537.322	148.700	686.022
Авг.	86.495	23	86.518	360.967	501.753	862.720	-776.203	509.766	147.152	656.918
Септ.	86.620	24	86.644	353.691	483.596	837.287	-750.643	514.925	148.033	662.958
Окт.	86.492	25	86.517	413.066	466.686	879.752	-793.235	535.193	147.293	682.486
Нов.	86.581	29	86.611	368.571	469.802	838.373	-751.763	547.887	147.926	695.812
Дец.	86.697	15	86.712	324.187	478.507	802.694	-715.981	575.765	150.416	726.182
2024.										
Јан.	74.422	17	74.440	365.553	447.489	813.043	-738.603	565.520	145.711	711.231
Феб.	66.056	18	66.073	382.474	441.748	824.222	-758.149	568.694	157.327	726.022

¹⁾ Укључени и локални нивои власти.²⁾ Повећање девизних потраживања НБС резултат је стицања тих потраживања по основу деобе стечајне масе. Народна банка Србије на основу закона и уговора обавља послове за Републику Србију, као што су вођење појединих динарских и девизних рачуна, обављање послова фискалног агента и спровођење активности у вези с повлачењем средстава и отплатом обавеза према иностранству.

Нето позиција државе код банкарског сектора ¹⁾					УКУПНО (7+14)			
Нето позиција код банака				Нето (10-13)				
Депозити државе код банака								
Динарски	Девизни и девизно индексирани	Укупно (11+12)						
11	12	13	14	15				
1.753	38	1.791	2.364	7.204		1999.		
3.952	224	4.176	3.138	3.609		2000.		
7.650	456	8.106	677	5.849		2001.		
15.979	9.734	25.713	-12.732	-1.188		2002.		
11.740	5.453	17.193	-3.288	-15.947		2003.		
10.546	3.802	14.348	8.515	-7.136		2004.		
14.062	5.903	19.965	5.839	-43.102		2005.		
25.007	5.114	30.121	-6.641	-122.738		2006.		
26.124	5.186	31.310	-15.909	-126.238		2007.		
19.402	6.735	26.137	-7.438	-68.547		2008.		
21.345	7.443	28.788	90.569	-18.222		2009.		
12.981	17.364	30.345	180.425	64.557		2010.		
15.038	16.998	32.036	191.758	35.356		2011.		
17.652	30.655	48.307	273.783	101.251		2012.		
17.637	44.161	61.798	308.583	49.821		2013.		
32.000	65.432	97.433	394.826	97.814		2014.		
23.163	79.194	102.357	468.302	180.552		2015.		
24.319	71.768	96.087	573.431	320.658		2016.		
26.375	46.182	72.558	585.444	322.727		2017.		
32.748	39.687	72.434	595.682	317.047		2018.		
65.406	39.370	104.776	602.463	206.305		2019.		
72.665	35.483	108.148	668.506	359.518		2020.		
78.181	32.257	110.438	702.581	268.249		2021.		
76.104	28.146	104.250	649.630	129.791		2022.		
78.170	24.094	102.264	623.918	-92.064		2023.		
78.794	31.622	110.415	653.507	273.086	Март			
77.004	31.258	108.262	654.274	284.542	Апр.			
75.842	30.481	106.323	606.582	254.554	Мај			
76.123	30.473	106.597	595.649	208.502	Јун			
75.306	29.489	104.794	591.114	200.111	Јул			
80.229	28.848	109.076	612.735	154.621	Авг.			
81.917	28.617	110.534	622.244	158.345	Септ.			
81.404	28.394	109.798	629.115	137.723	Окт.			
81.365	27.574	108.940	628.560	143.563	Нов.			
76.104	28.146	104.250	649.630	129.791	Дец.			
83.881	27.549	111.430	594.710	-69.344	Јан.	2023.		
83.922	27.458	111.380	622.432	-42.792	Феб.			
85.070	27.039	112.109	610.959	-91.159	Март			
85.933	26.686	112.619	604.111	-95.210	Апр.			
92.882	26.681	119.563	619.615	-97.402	Мај			
89.015	26.230	115.244	637.048	-184.851	Јун			
89.907	25.606	115.513	570.509	-201.959	Јул			
91.521	25.313	116.833	540.085	-236.118	Авг.			
92.002	25.243	117.245	545.713	-204.930	Септ.			
87.464	24.802	112.265	570.221	-223.014	Окт.			
81.664	24.348	106.012	589.801	-161.962	Нов.			
78.170	24.094	102.264	623.918	-92.064	Дец.			
81.813	23.579	105.392	605.839	-132.764	Јан.	2024.		
85.188	23.478	108.667	617.355	-140.794	Феб.			

Методолошка објашњења табела

Дефиниције монетарних агрегата и других финансијских инструмената усаглашене су са Системом националних рачуна и монетарном и финансијском статистиком, коју користи и ММФ при објављивању података за све земље у статистичкој публикацији IFS (International Financial Statistics).

Методологија је, ради усаглашавања с међународним стандардима у области статистичког извештавања, у претходним годинама у више наврата мењана.

– Јула 2008. године, ступио је на снагу Контни оквир за банке и друге финансијске организације, који је захтевао знатно усаглашавање методологија за прикупљање података.

– У августу 2010. године, ступила је на снагу нова уредба о класификацији делатности, што се одразило на начин приказивања података у публикацији, па су, у складу с њом, извршене промене у серији података.

– Од новембра 2011. године до априла 2013. године злато је увећано за потенцијалне трошкове афинаже.

– Децембра 2014. године, ступио је на снагу Контни оквир за банке и друге финансијске организације, који је усклађен с Међународним рачуноводственим стандардима. Од тада се категорије „Готовински кредити” и Кредитне картице“ искључују из категорије „Остали кредити” и приказују се издвојено.

– Јануара 2018. године, ступио је на снагу нови Контни оквир, како би се обезбедила потребна структура података ради омогућавања примене МСФИ 9 у банкама и Народној банци Србије. Тада је уведена и нова структура кредита, потраживања и депозита правних лица по њиховој величини, а све у складу са Законом о рачуноводству.

– У јануару 2022. године извршена је рекласификација депозита и потраживања због измене секторске структуре за преко 2.000 правних лица, што је утицало на знатније промене у серијама података. На овај начин је извршено и усклађивање са шифрама делатности под којима су правна лица регистрована у Агенцији за привредне регистре.

У претходном периоду, у више наврата, вршено је усаглашавање са Системом националних рачуна (SNA2008) и Европским системом рачуна (ESA2010), због чега је мењана секторска класификација институционалних јединица. Извршена је подела по институционалним секторима, у складу са Европским системом

рачуна, што је имало за последицу прекиде у временским серијама података, тако да су од децембра 2014. године уведене следеће промене:

— Повезане институционалне јединице које улазе или не улазе у круг консолидације (из сектора финансија и осигурања, јавних предузећа, привредних друштава, страних лица и других комитената) распоређене су на припадајуће секторе и више се не приказују одвојено;

– Од краја 2014. године користе се нови критеријуми за утврђивање да ли се предузеће сматра јавним предузећем или привредним друштвом. Због тога је крајем 2014. године забележено веће учешће кредита јавним предузећима у укупним кредитима него претходних година;

– Због прекласификације Агенције за осигурање депозита из сектора осигурања у сектор државе, почев од децембра 2014. године, девизни депозити државе повећани су на рачунима код НБС и банака, а смањени код других финансијских организација.

У октобру 2022. године извршена су методолошка прилагођавања у свим табелама за цео приказани период (од јула 2008. године па надаље), тако што су индексирани категорије издвојене од динарских и приказане одвојено или придружене девизним инструментима. За податке пре јула 2008. године извршена је процена индексираниог сегмента сваког инструмента у табелама, с обзиром да тадашњи контни оквир није предвиђао детаљну валутну структуру.

I. Монетарна и финансијска статистика

(Таб. 1.1.1. до 1.3.14, 2.5, 2.6)

1. Монетарна статистика

(Таб. 1.1.1. до 1.1.21, 2.5, 2.6)

За прикупљање и обраду података монетарне статистике у Србији надлежна је НБС. Монетарна статистика обухвата билансе НБС и осталих депозитних институција и консолидовани биланс банкарског сектора. Подаци у билансним прегледима и табелама изведеним из биланса класификују се према институционалним секторима (домаћи сектори и иностранство) и финансијским инструментима.

У табелама монетарне статистике користи се следећа категоризација домаћих сектора:

- (1) друге финансијске организације,
- (2) јавна предузећа,
- (3) привредна друштва,
- (4) непрофитне и друге организације,
- (5) сектор државе (без локалних нивоа власти),
- (6) локални ниво власти,
- (7) сектор становништва

Друге финансијске институције укључују: друштва за осигурање, пензијске фондове, финансијски лизинг, помоћне делатности у пружању финансијских услуга и осигурању (друштва за управљање пензијским и инвестиционим фондовима, Београдска берза, Централни регистар, Комисија за хартије од вредности, брокерско-дилерска друштва, мењачи – за сада само преко банака), делатност холдинг компанија, инвестиционе фондове, фондове очувања вредности имовине (новчане фондове) и остале услуге кредитирања и финансирања.

Као критеријуми за утврђивање да ли се предузеће сматра јавним предузећем или привредним друштвом користе се критеријуми власништва, контроле и управљања. Јавна предузећа чине предузећа која обављају делатност од општег (јавног) интереса и које оснива Република Србија, аутономна покрајина или јединица локалне самоуправе, док сектор привредних друштава чине правна лица која се не класификују у јавна предузећа и не припадају финансијском сектору. У оквиру привредних друштава обухваћена су и друга правна лица из области образовања и здравствене заштите који се не финансирају из буџета (приватне клинике, болнице, школе и остале институције које накнаде за своје услуге наплаћују на основу трошкова производње).

Непрофитне организације представљају правна и физичка лица регистрована за производњу добара и услуга у политичке или пословне сврхе којима није циљ стварање профита (хуманитарне, филантропске и трговачке асоцијације, удружења послодавца и друге асоцијације које промовишу интерес друштвених група које их контролишу или финансирају). Ова категорија обухвата синдикате, професионална удружења (осим удружења финансијског сектора) и академска друштва, удружења за заштиту потрошача, политичке странке, цркве, верске заједнице, културне, рекреативне и аматерске спортске клубове, добровољне организације и др. Друге организације обухватају правна лица и установе из области образовања и здравствене заштите који се не финансирају из буџета (школе, предшколске, здравствене установе и сл.), банке у већинском јавном власништву у стечају и остале финансијске организације у стечају.

Сектор државе чине сви државни органи и институције без локалних нивоа власти. Сектор државе укључује републичке органе и организације, фондове обавезног социјалног осигурања и непрофитне институције које контролише и финансира држава. и и чија се надлежност простире над целом економском територијом Подаци обухватају државну заједницу Србије и Црне Горе до ликвидације стања на њиховим рачунима.

Локални ниво власти обухвата јавну администрацију чија се овлашћења простиру над локалним економским подручјем (покрајински органи и организације, општине, градови и друге институције на нивоу покрајине, општине и града). Укључене су и непрофитне институције које контролише локална самоуправа и чија је надлежност ограничена на локално економско подручје.

Сектор становништва укључује домаћа физичка лица, страна физичка лица – резиденте, приватна домаћинства са запосленим лицима, регистроване пољопривредне произвођаче и предузетнике.

Подаци о потраживањима и обавезама односе се на стање на крају периода у милионима динара, при чему се девизне позиције исказују у динарској противвредности по средњем дневном курсу за девизе на крају периода.

Биланси (Таб. 1.1.2, 1.1.3 и 1.1.4) и основни монетарни агрегати (Таб. 1.1.1, 1.1.17 до 1.1.19)

У наведеним табелама исказују се подаци о неким од основних монетарних агрегата: новчаној маси и примарном новцу, према ужим и ширим дефиницијама. Агрегати новчане масе су дефинисани и прилагођени локалним приликама и условима пословања и развоја финансијског тржишта, што је и предвиђено међународним стандардима.

Новчана маса М1 обухвата готов новац у оптицају и средства на жиро, текућим и другим рачунима власника новчаних средстава у пасиви банака, укључујући и новчана средства на рачунима локалних нивоа власти, тј. рачуне с којих се могу вршити плаћања без икаквих ограничења.

Новчана маса М2, поред М1, укључује остале динарске депозите, краткорочне и дугорочне.

Новчана маса М3, поред М2, укључује краткорочне и дугорочне девизне депозите (без тзв. старе девизне штедње).

Динарски примарни новац, тј. примарни новац по ужој дефиницији, обухвата готов новац у оптицају, банкарске динарске резерве и динарске резерве других сектора уколико постоје код НБС.

Примарни новац по широј дефиницији укључује још и девизне депозите банака код НБС.

Биланс НБС (Табела 1.1.2)

Биланс НБС приказује сва потраживања и обавезе НБС које произлазе из њеног пословања у земљи и из односа са иностранством.

На страни активе приказани су токови креирања примарног новца, а на страни пасиве облици држања примарног новца.

У појединим колонама обухваћене су следеће обавезе и потраживања НБС:

Активa

Девизне резерве (колона 4) обухватају монетарно злато, СПВ, девизе и ефективни страни новац, као и иностране хартије од вредности. Остала потраживања од иностранства (колона 5) обухватају клиринг и друга краткорочна потраживања од иностранства. Потраживања од државе код централне банке укључују динарска и девизна потраживања НБС од државе. Потраживања од банака (колона 12) обухватају динарска и девизна, краткорочна и дугорочна потраживања од банака. Потраживања од јавних предузећа, небанкарских финансијских организација и других сектора исказана су одвојено. У осталој активи (колона 20) приказана су остала потраживања (разна потраживања у обрачу, временска разграничења, средства на пролазним и привременим рачунима, трајна средства и сл.).

Пасивa

Девизна пасива НБС (колона 3) обухвата: коришћење кредита од ММФ-а и других страних кредитора, доспеле обавезе према ММФ-у, као и друге краткорочне и дугорочне обавезе према нерезидентима. Динарски примарни новац (колона 13), тј. динарске обавезе НБС, обухвата готов новац у оптицају и банкарске динарске резерве код НБС (обавезна резерва банака и слободне резерве, које чине жиро рачуни банака и готовина у каси, као и депозитни вишкови банака), динарске резерве других сектора, пре свега локалног нивоа власти. Обавезна резерва банака у девизама и други девизни депозити банака код НБС укључени су у

ширу дефиницију примарног новца (колона 15). Посебно су приказани депозити државе, орочени и други динарски депозити других сектора и ограничени депозити, који се углавном односе на средства банака у ликвидацији. Обавезе НБС по репо трансакцијама такође су посебно исказане, као и рачуни капитала и рачуни ММФ-а код НБС.

У осталој пасиви приказане су остале обавезе у обрачу, разграничене обавезе и сл.

Биланс банака (Табела 1.1.3)

Биланс банака обухвата потраживања и обавезе банака на територији РС. Биланс је агрегатни, тј. укључује и међусобне обавезе и потраживања банака, као и обавезе и потраживања од НБС.

У појединим колонама обухваћене су следеће обавезе и потраживања банака:

Активa

Код девизних потраживања (колона 3) приказани су девизни рачуни код банака у иностранству (колона 1), као и остала потраживања од иностранства (колона 2).

Потраживања од државе (колона 6) укључују потраживања од РС без локалних органа власти.

Потраживања од НБС (колона 14) обухватају динарска и девизна средства која банке држе код НБС.

Потраживања од других сектора (колона 21) обухватају динарске и девизне кредите и друга потраживања банака од привреде, становништва, локалних органа власти и других комитената.

Потраживања су приказана у бруто износима, тј. без умањења за исправке вредности.

Фиксна и остала актива (колоне 23 и 24) обухватају трајна средства и остала потраживања, као што су потраживања у обрачу, разграничена потраживања, потраживања из интерних односа, потраживања од државе по основу старе девизне штедне и сл.

Пасивa

Девизна пасива (колона 1) обухвата обавезе по краткорочним и дугорочним кредитима и депозитима у страној валути према нерезидентима.

Депозити по виђењу (колона 11) приказани су по

секторима и представљају средства на њиховим рачунима (трансакциони депозити) с којих се врше директна плаћања (жиро и текући рачуни и други трансакциони депозити).

По секторима, односно по држаоцима, приказани су динарски штедни и орочени депозити, као и девизни депозити.

У обавезама према НБС (колона 26) приказане су динарске и девизне обавезе према НБС.

Капитал и резерве (колона 28) посебно су исказани, као и резервисања за губитке по кредитима и за друге губитке (колона 29). Остала пасива (колона 30) садржи разне обавезе које се нису могле класификовати по инструментима.

Консолидовани биланс банкарског система (Табела 1.1.4)

Консолидовани биланс банака обухвата сва потраживања и обавезе НБС и банака према иностранству и небанкарским секторима у земљи. Потраживања и обавезе између НБС и банака, као и самих банака, консолидовани су, тј. међусобно пребијени.

У активи су приказана потраживања према иностранству и домаћим комитентима, а у пасиви обавезе према иностранству и домаћим комитентима. Депозити су груписани у монетарне агрегате М1, М2 и М3.

Монетарни преглед (Табела 1.1.5)

Монетарни преглед даје приказ токова креирања и повлачења новца који се изводе из консолидованог биланса банкарског система. Потраживања и обавезе према иностранству приказани су у бруто и у нето износивама, тј. потраживања и обавезе су пребијени.

Нето домаћа актива обухвата нето потраживања од државе, тј. потраживања од државе умањена за депозите државе код банкарског сектора, кредите осталим секторима и осталу нето активу.

У пасиви су приказани монетарни агрегати, рачуни капитала и резервисања за губитке по кредитима и за остале губитке.

Депозити (Таб. 1.1.6 до 1.1.9)

У табелама 1.1.6. и 1.1.6а приказани су подаци о

краткорочним и дугорочним депозитима немонетарних сектора код банака, по секторима и методолошки одговарају депозитима у Табели 1.1.3 (Биланс банака, пасива).

У укупним динарским и девизно индексираним и девизним депозитима становништва предузетници су евидентирани у посебним колонама.

Депозити привреде (Табела 1.1.7) и становништва (Табела 1.1.8) приказани су према уговореној заштити од ризика (индексацији) и за динарске и за девизно индексираним и девизне депозите, и одвојено по најзначајнијим валутама.

У Табели 1.1.9. приказани су подаци о депозитима привреде по секторима привредне делатности. Наведена секторска структура је усклађена са Законом о класификацији делатности и регистру јединица разврставања.

У укупним динарским и девизно индексираним и девизним депозитима укључени су депозити јавних предузећа и привредних друштава.

Потраживања и кредити банака од немонетарних сектора (Таб. 1.1.10 до 1.1.16)

У табели 1.1.10 приказана су динарска, девизна и девизно индексираним потраживања банака од јавних предузећа, привредних друштава, становништва, локалних органа власти, других финансијских организација и од непрофитних и других организација. Потраживања су разврстана на динарска (кредити, хартије од вредности, потраживања по каматама и накнадама и акције) и на девизна и девизно индексираним потраживања (кредити, хартије од вредности, потраживања по каматама и накнадама и акције). На крају су приказана резервисања по губицима предузећа и становништва. У табелама 1.1.11 и 1.1.11а приказани су кредити дати привредним друштвима и јавним предузећима по величини правног лица.

Потраживања банака од привреде (Табела 1.1.12) и становништва (Табела 1.1.13) приказана су према уговореној заштити од ризика (индексацији) и за динарска и за девизно индексираним и девизна потраживања, и одвојено по најзначајнијим валутама.

Потраживања банака од привреде (Табела 1.1.14) обухватају укупна динарска и девизно индексираним и девизна потраживања дата према секторима привредне делатности, у складу са Законом о класификацији делатности и регистру јединица

разврставања.

У табелама 1.1.12. и 1.1.14. укупна потраживања банака од привреде чине потраживања од јавних предузећа и од привредних друштава.

У Табели 1.1.13. приказана су укупна потраживања банака од становништва, а у оквиру ње су предузетници издвојени у посебну колону. У табелама 1.1.15. и 1.1.16. приказана су потраживања банака од привреде и становништва по наменама датих кредита и осталих потраживања.

Штедња становништва (Табела 1.1.20)

У табели је исказано стање динарских и девизних депозита становништва на крају периода код пословних банака.

Краткорочна динарска штедња приказана је без стања која су исказана на трансакционим рачунима комитената банке у динарима, док краткорочна девизно индексирана и девизна штедња у оквиру депозита по виђењу обухвата и стања исказана на трансакционим рачунима комитената банке у иностраној валути.

Структура штедње становништва (Табела 1.1.21)

Табела приказује структуру динарске и девизно индексиране и девизне штедње становништва по рачунима. Краткорочна штедња је приказана кроз стање депозита по виђењу, депозита орочених до једног месеца, до три месеца, до шест месеци и до једне године, а дугорочна штедња кроз стање депозита до две године, до пет година и преко пет година.

У табели је приказана краткорочна динарска штедња без стања која су исказана на трансакционим рачунима комитената банке у динарима, док краткорочна девизно индексирана и девизна штедња у оквиру депозита по виђењу обухвата и стања исказана на трансакционим рачунима комитената банке у иностраној валути.

2. Статистика осталих финансијских посредника (Таб. 1.2.1, 1.2.2 и 1.2.3)

Биланси давалаца финансијског лизинга, привредних друштава која се баве пословима факторинга и инвестиционих фондова израђују се тромесечно и представљају бруто књиговодствена стања на крају тромесечја. Финансијска потраживања и обавезе класификовани су према

финансијским инструментима и секторима, у складу са Европским системом рачуна ЕСА2010.

Финансијски инструменти у иностраној валути укључују девизно индексиране и девизне финансијске инструменте.

3. Каматне стопе и кретање курса динара (Таб. 1.3.1 до 1.3.14)

Каматне стопе Народне банке Србије (Табела 1.3.1)

У табели су исказане каматне стопе према којима Народна банка Србије обрачунава и наплаћује камате на пласмане из примарне емисије и на сва друга потраживања, као и каматне стопе по којима плаћа камате на средства депонована код Народне банке Србије.

Методолошка објашњења каматних стопа банака по новој методологији (Табеле 1.3.2 – 1.3.9)

Народна банка Србије, почев од септембра 2010. године израђује и јавно публикује статистику каматних стопа која је у складу са методологијом коју прописује Европска централна банка. Овом методологијом прописују се подаци које су банке дужне да евидентирају и обрађују и да их Народној банци Србије достављају ради праћења висине просечно пондерисаних каматних стопа банака на одобрене кредите и примљене депозите за постојеће (стања) и за нове послове. Народна банка Србије објављује табеле које исказују активне и пасивне просечно пондерисане месечне каматне стопе банака у % на годишњем нивоу. Израчунате су као пондерисани просек износа одобрених кредита или депозита и висине каматне стопе на поједине кредите, односно, депозите које пословне банке месечно достављају Народној банци Србије.

При достављању података о висини каматних стопа на кредите и депозите, банка користи следеће три врсте израчунатих каматних стопа: 1) ануализовану уговорену каматну стопу – уговорену каматну стопу између банке и клијента на кредите и депозите, која је конвертована на годишњој основи и изражена у процентима на годишњем нивоу (АУКС); 2) уже дефинисану ефективну каматну стопу – каматну стопу која на годишњем нивоу изједначава садашњу вредност свих будућих или постојећих обавеза (кредит или депозит, отплата главнице, плаћање камате), осим других трошкова уговорених између банке и клијента (УДЕКС); 3) ефективну каматну стопу за потребе статистике – каматну стопу која је на годишњем нивоу једнака садашњој вредности

свих финансијских обавеза, постојећих или будућих, укључујући и друге трошкове уговорене између банке и клијента (ЕКСС). Ефективну каматну стопу за потребе статистике банка израчунава самоза нове послове, и то на потрошачке и стамбене кредите за сектор становништва. Каматне стопе АУКС, УДЕКС и ЕКСС изводе се из годишњих номиналних стопа.

Постојећи послови обухватају књиговодствена стања кредита банака у бруто износу (без исправки вредности) и књиговодствена стања депозита банака последњег календарског дана у месецу који је предмет извештавања. Кредити класификовани као проблематични кредити и кредити за реструктурирање дуга по каматним стопама значајно нижим од тржишних не укључују се у постојеће послове приликом извештавања о каматним стопама на кредите и депозите. Каматне стопе на постојеће послове израчунавају се као пондерисани просеци каматних стопа које се примењују на књиговодствено стање кредита и депозита последњег календарског дана у месецу о коме се извештава.

Нови послови обухватају све нове уговоре о кредиту или депозиту склопљене између банке и клијента у току месеца о коме се извештава, изузев кредита за реструктурирање дуга по каматним стопама значајно нижим од тржишних. Датум закључења уговора сматра се одлучујућим фактором приликом класификације и укључивања новог кредитног или депозитног посла у извештај о висини каматних стопа банке за месец који је предмет извештавања. Нови послови укључују све финансијске аранжмане за које су услови уговорени по први пут у току месеца о коме се извештава, као и све постојеће уговоре за које су нови услови поново уговорени уз активно учешће клијента. Каматне стопе на нове послове представљају просечно пондерисане каматне стопе на све нове кредитне и депозитне послове настале током месеца који је предмет извештавања. Приликом израчунавања каматних стопа на нове послове, узимају се у обзир све каматне стопе по новим уговорима, чак и оне које можда никада неће бити приказане у статистици каматних стопа банке на постојеће послове. На пример, банка и клијент могу уговорити висину каматне стопе за одређени новчани износ, али на крају клијент може да одлучи да не повуче кредит или положи депозит или може доћи до отказа уговора. У том случају уговорена каматна стопа и износ кредита или депозита биће укључени у статистику каматних стопа на нове послове, али се никада неће појавити у статистици каматних стопа на постојеће послове.

Каматне стопе за стања по постојећим пословима и каматне стопе за новоодобрене послове за волатилне инструменте (преконоћне депозите, депозите са отказним роком, револвинг кредите, дуг по кредитним картицама и прекорачења по текућем рачуну) се подударају. Концепт нових послова код ових волатилних инструмената не односи се само на нове послове у датом месецу, већ се проширује и обухвата укупно стање ових инструмената. Пошто се код волатилних инструмената достављају подаци који се односе на укупно стање, не постоји разграничење на постојеће и нове послове. Каматне стопе код волатилних инструмената израчунавају се као пондерисани просеци каматних стопа које се примењују на књиговодствено стање тих инструмената последњег календарског дана у месецу о коме се извештава.

Пласман банака у непреносиве хартије од вредности којима се не може трговати на секундарном тржишту сматра се кредитом у смислу ове Методологије. Непреносиве су оне хартије од вредности код којих се власништво не може пренети са једног лица на друго. Банка купује од клијента хартију од вредности по утврђеној цени, уз чврсту обавезу да клијент реоткупи исту (или сличну) хартију од вредности по утврђеној цени у уговореном времену у будућности. Куповина хартија од вредности са обавезом продаје истих (обрнути репо) сврстава се у кредитне послове. Пласмани у хартије од вредности које су преносиве и којима се тргује на секундарном тржишту, као нпр. акције, третирају се као пласмани у хартије од вредности, а не као кредити и они се не приказују у извештајима о каматним стопама на кредите банака.

Од септембра 2010. до децембра 2014. године у категорији „Остали кредити“ код сектора становништва подразумевали су се готовински и остали кредити заједно. Доношењем Одлуке о

Контном оквиру и садржини рачуна у Контном оквиру за банке и Одлуке о прикупљању, обради и достављању података о стању и структури рачуна из Контног оквира, те две категорије кредита приказују се засебно. То нам је омогућило да од јануара 2015. године готовинске и остале кредите у нашим табелама 1.3.2 и 1.3.3 приказујемо одвојено. Због тога је дошло до дисконтинуитета у висини каматних стопа и износу кредита у категорији „Остали кредити“ код сектора становништва.

По овој методологији сектор становништва за потребе извештавања о висини каматних стопа на кредите и депозите банака обухвата становништво (физичка лица), приватне предузетнике, пољопривредно становништво (регистрована пољопривредна газдинства) и НИПУС (непрофитне

институције које пружају услуге становништву). Нефинансијски сектор (нефинансијска правна лица) чине јавна предузећа и привредна друштва, односно независна правна лица чија је основна активност производња робе и нефинансијских услуга.

Каматне стопе банака на кредите одобрене становништву, по врсти, рочности и наменама – стања по постојећим пословима
(Табела 1.3.2)

Табела приказује просечне пондерисане каматне стопе на годишњем нивоу за кредите становништву и НИПУС-у (књиговодствена стања кредита банака у бруто износу) последњег дана у месецу који је предмет извештавања. Кредити класификовани као проблематични кредити и кредити за реструктурирање дуга по каматним стопама знатно нижим од тржишних

– не укључују се при извештавању.

Каматне стопе банака на кредите одобрене становништву и нефинансијском сектору, по врсти, рочности и наменама – стања по постојећим пословима
(Табела 1.3.2а)

Табела приказује просечне пондерисане каматне стопе на годишњем нивоу за кредите становништву и НИПУС-у и нефинансијским правним лицима (књиговодствена стања кредита банака у бруто износу) последњег дана у месецу који је предмет извештавања.

Кредити класификовани као проблематични кредити и кредити за реструктурирање дуга по каматним стопама знатно нижим од тржишних – не укључују се при извештавању.

Каматне стопе банака на кредите одобрене становништву, по врсти, рочности и наменама – новоодобрени послови
(Табела 1.3.3)

Табела приказује просечне пондерисане каматне стопе на годишњем нивоу за уговорене кредите између банке и клијента у току месеца за који се извештава, изузев каматних стопа на кредите за реструктурирање дуга по каматним стопама знатно нижим од тржишних. Приказују се просечне пондерисане каматне стопе на годишњем нивоу за кредите становништву и НИПУС-у.

Каматне стопе банака на кредите одобрене становништву и нефинансијском сектору, по врсти, рочности и наменама – новоодобрени послови
(Табела 1.3.3а)

Табела приказује просечне пондерисане каматне стопе на годишњем нивоу за уговорене кредите између банке и клијента у току месеца за који се извештава, изузев каматних стопа на кредите за реструктурирање дуга по каматним стопама знатно нижим од тржишних. Приказују се просечне пондерисане каматне стопе на годишњем нивоу за кредите становништву и НИПУС-у и нефинансијским правним лицима.

Каматне стопе банака на примљене депозите од становништва и нефинансијског сектора, по рочности – стања по постојећим пословима
(Табела 1.3.4)

Табела приказује просечне пондерисане каматне стопе на годишњем нивоу за све постојеће депозите (књиговодствена стања депозита) последњег дана у месецу који је предмет извештавања.

Каматне стопе банака на примљене депозите од становништва и нефинансијског сектора, по рочности – новоодобрени послови
(Табела 1.3.5)

Табела приказује просечне пондерисане каматне стопе на годишњем нивоу за уговорене депозите између банке и клијента у току месеца за који се извештава.

Каматне стопе банака на кредите одобрене становништву и нефинансијском сектору, по валутама – стања по постојећим пословима
(Табела 1.3.6)

Табела приказује пондерисане каматне стопе на годишњем нивоу за кредите банака (нису укључени револвинг кредити, прекорачења по текућем рачуну ни дуг по кредитним картицама) према валутној структури за становништво и нефинансијска правна лица.

Каматне стопе банака на кредите одобрене становништву и нефинансијском сектору, по валутама – новоодобрени послови
(Табела 1.3.7)

Табела приказује пондерисане каматне стопе на кредите банака према валутној структури за становништво и нефинансијска правна лица.

Каматне стопе банака на примљене орочене депозите од становништва и нефинансијског сектора, по валутама – стања по постојећим пословима

(Табела 1.3.8)

Табела приказује пондерисане каматне стопе на годишњем нивоу на орочене депозите банака према валутној структури за становништво и нефинансијска правна лица – за постојеће послове.

Каматне стопе банака на примљене орочене депозите од становништва и нефинансијског сектора, по валутама – новоодобрени послови

(Табела 1.3.9)

Табела приказује пондерисане каматне стопе на годишњем нивоу на орочене депозите банака у току месеца за који се извештава према валутној структури за становништво и нефинансијска правна лица – за новоодобрене послове.

Каматне стопе банака по старој методологији – ажурирани подаци закључно са јуном 2011. године

(Таб. 1.3.10 и 1.3.11)

Активне и пасивне динарске пондерисане каматне стопе банака, 2005 - 2011.

(Табеле 1.3.10 и 1.3.11)

Табеле исказују активне и пасивне просечно пондерисане месечне каматне стопе банака у % на годишњем нивоу. Подаци о каматној стопи на кредите (нови послови) и депозите (на стања депозита последњег дана у месецу извештавања) дати су на бази номиналне (уговорене) каматне стопе у динарима. Сектор становништва обухвата физичка лица, пољопривредно становништво и предузетнике. Под динарским кредитима обухваћени су и девизно индексирани кредити, без могућности њиховог раздвајања. Нови послови обухватају све нове уговоре о кредиту склопљене између банке и клијента у току месеца о коме се извештава, који су пуштени у течај током тог месеца. Пласмани банака у хартије од вредности сматрају се кредитом и они су предмет извештавања.

Табела активне пондерисане каматне стопе банака исказује просечне пондерисане каматне стопе на годишњем нивоу по којима су пословне банке

уговориле камату на кредите пуштене у течај одговарајућег месеца. Израчунате су као пондерисани просек износа одобрених кредита и висине каматне стопе на поједине кредите које пословне банке месечно достављају Народној банци Србије.

Табела пасивне пондерисане каматне стопе банака представља просечне пондерисане каматне стопе према којима пословне банке обрачунавају и плаћају камату на орочене и неорочене депозите становништва и правних лица. Просечне пондерисане каматне стопе израчунате су на бази података о висини каматних стопа на поједине врсте депозита и стању депозита на крају даог месеца које пословне банке месечно достављају Народној банци Србије.

Од септембра 2010. године, статистика каматних стопа на кредите и депозите банака усклађена је с регулативом коју прописује Европска централна банка.

Каматне стопе на хартије од вредности

(Табела 1.3.12)

Табела приказује пондерисане каматне стопе остварене на аукцијама које организује Народна банка Србије. При израчунавању просека каматне стопе као пондер се користи куповна цена продатих хартија од вредности.

Пондерисане приносне стопе на државне хартије од вредности Републике Србије израчунате су на основу података из извештаја о одржаним аукцијама Министарства финансија. При израчунавању просека каматне стопе као пондер се користи тржишна вредност продатих државних хартија од вредности (дисконтни износ).

Просечна пондерисана стопа приноса на обвезнице старе девизне штедње израчуната је на основу података из извештаја с Београдске берзе о обављеном трговању, постигнутим ценама и износима приноса до доспећа по данима.

При рачунању просека стопе приноса се као пондер користи остварени дневни обим трговине.

Дневне стопе приноса Београдска берза рачуна на бази закључне цене на крају трговачког дана

Све каматне стопе су исказане на годишњем нивоу.

Курсеви динара према страним валутама – крај периода

(Табела 1.3.13)

Курсеви представљају званичне средње курсеве динара према страним валутама који су примењивани крајем наведеног периода.

Курсеви динара према страним валутама – просек периода (Табела 1.3.14)

Курсеви представљају просечне курсеве динара према страним валутама у месецу/години израчунати као аритметичке средине званичних средњих курсева динара према страним валутама који су се примењивали радним данима у месецу/години.

Индекс номиналног ефективног курса динара представља пондерисани геометријски просек индекса просечног курса динара према евра и долару, који су израчунати на претходно описан начин.

Индекс реалног ефективног курса динара представља индекс номиналног ефективног курса коригован индексом домаћих потрошачких цена и пондерисаним геометријским просеком индекса потрошачких цена у зони евра и САД. Величине пондера су функција учешћа појединих валута у укупном девизном приливу и одливу земље.

Тренутно пондери износе 0,8 за евро и 0,2 за долар. Те величине периодично подлежу ревизији.

Индекс испод 100 указује на депрецијацију динара (номиналног и реалног), а индекс изнад 100 на апрецијацију.

II. Економски односи са иностранством

(Таб. 2.1 до 2.9)

Платни биланс Републике Србије (Табела 2.1 и 2.2)

Платни биланс се израђује у складу с методологијом Међународног монетарног фонда БПМ5 (Balance of Payments Manual, Fifth edition, IMF, 1993). Подаци се објављују на месечном и годишњем нивоу, у милионима евра. Трансакције се из оригиналних валута прерачунавају у извештајну валуту применом званичних средњих курсева Народне банке Србије (НБС) на дан трансакције. Основни извори података за израду платног биланса су: Републички завод за статистику и извештаји који се достављају НБС.

У стандардној презентацији компоненте платног биланса су класификоване на текуће трансакције и

капитално-финансијске трансакције. У оквиру текућих трансакција посебно су исказане ставке: роба, услуге, доходак и текући трансфери. Извор податка о оствареном извозу и увозу робе је царинска декларација. Извоз и увоз робе се, у складу с методологијом БПМ5, прилагођавају по основу обухвата и по основу вредновања применом коефицијента 3,1% који је утврдио РЗС. Подаци о вредности извоза и увоза услуга добијају се из статистике платног промета са иностранством који се обавља преко банака и Народне банке Србије. Потцењене вредности регистрованог девизног прилива и/или одлива од услуга се процењују и укључују у податак. Код услуга превоза робе расходи су увећани за део трошкова транспорта и осигурања за увоз робе који су извршили нерезиденти. Рачун дохотка укључује наплате и плаћања по основу плата запослених, камата на кредите и дохотка по основу инвестиција. Основни извори података представљају подаци платног промета са иностранством који се обавља преко банака и Народне банке Србије и директно извештавање. Текући трансфери приказују укупну вредност дознака, нето девизни прилив у складу са Законом о платном промету на територији Србије, званичну помоћ и остале текуће трансфере. Основни извор података представљају извештаји платног промета са иностранством. Прилив дознака увећан је за процену нерегистрованих дознака применом утврђене методе НБС.

Капитални рачун укључује прилив/одлив новца од стране миграната по основу личних трансфера, као и прибављање/давање непроизводне и нефинансијске имовине. Основни извори података представљају евиденција платног промета са иностранством и РЗС.

У финансијском рачуну обухваћене су: стране директне инвестиције, портфолио инвестиције, остале инвестиције и промене девизних резерви. Директне инвестиције представљају улагања којим власник стиче најмање 10% власништва и обухватају улагања нерезидената у резидентна правна лица, улагање резидената у нерезидентна правна лица, и продају и куповину непокретности у земљи, односно иностранству. У директна улагања укључена су улагања у новцу и роби, реинвестирана добит и међукомпанијска задуживања. Основни извори података су извештаји платног промета са иностранством, директни извештаји, извештаји о кредитно-финансијским трансакцијама и РЗС. Портфолио инвестиције прикупљају се из статистике платног промета са иностранством који се обавља преко банака. Портфолио улагања чине улагања у: (а) улагања у власнички капитал до 10%, (б) дужничке хартије од вредности и (в) финансијске деривате.

Остале инвестиције обухватају све финансијске трансакције које се не могу класификовати као директна или портфолио улагања. У Табели 3.1 остале инвестиције приказане су кроз ставке:

Средњорочни и дугорочни кредити, Кредити дати иностранству, Краткорочни кредити и депозити,

Остало и Банке. Средњорочни и дугорочни кредити укључује податке о ефективном коришћењу и отплатама главнице кредита према иностранству (укључујући повлачење и отплате кредита ММФ, као и превремене отплате главнице и камата). Краткорочни кредити дати иностранству обухватају податке о одливу по основу давања кредита нерезидентима, као и отплате по основу ових кредита. Краткорочни кредити и депозити укључују податке по кредитима са роком отплате до годину дана, као и краткорочне робне кредите по основу текућег увоза нафте и гаса. Ставка Остало обухвата: авансе по основу извоза и увоза робе, лоро чекове, пораст нове девизне штедње (искључујући ефекат међувалутних промена за период 2001-2006), плаћене обавезе по основу старе девизне штедње и остало. Ставка Банке обухвата промене девизних резерви банака искључујући ефекат међувалутних промена (за период 2001-2006).

У Табели 3.2 остале инвестиције приказане су кроз ставке: трговински кредити, финансијски кредити, готов новац и депозити и остала актива/пасива. Трговински кредити (одобрени у иностранство и примљени из иностранства) представљају разлику између физичке размене робе и наплате и плаћања по том основу. Финансијски кредити обухватају краткорочне (са роком отплате до годину дана) и дугорочне кредите (са роком отплате преко годину дана) одобрене иностранству (актива) и коришћене из иностранства (пасива). Готов новац и депозити се односе на податке о промени девизне активе и пасиве у банкама (без међувалутних промена). Дospelе, а неизвршене или унапред плаћене обавезе по основу отплате главнице и камате евидентирају се у ставкама остала актива/пасива.

Средства резерви укључују промене девизних резерви Народне банке Србије у посматраном периоду из којих су искључени утицаји међувалутних промена и промена цена злата и хартија од вредности.

Грешке и пропусти представљају резидуалну категорију. У периоду 1997-2000. овом ставком били су обухваћени краткорочни трговински кредити, међувалутне промене и стандардне грешке и пропусти.

Платни биланс Републике Србије (Таб. 2.3)

Платни биланс израђује се у складу с методологијом Међународног монетарног фонда ВРМ6 (Balance of Payments and International Investment Position Manual, Sixth Edition, IMF, 2009). Подаци се објављују на месечном и годишњем нивоу, у милионима евра и милионима долара.

Трансакције се из оригиналних валута прерачунавају у извештајну валуту применом званичних средњих курсева Народне банке Србије (НБС) на дан трансакције. Основни извори података за израду платног биланса су извештаји који се достављају НБС и подаци Републичког завода за статистику (РЗС).

У стандардној презентацији, компоненте платног биланса класификоване су на текуће трансакције и капиталне и финансијске трансакције. У оквиру текућих трансакција посебно су исказане ставке: роба, услуге, примарни доходак и секундарни доходак. Називи и дефиниција трансакција текућег рачуна усклађени су са ставкама из система националних рачуна (SNA 2008 и ESA 2010). Извор податка о оствареном извозу и увозу робе је царинска декларација и извештаји који се достављају НБС. У извозу и увозу робе, сагласно методологији ВРМ6, приказује се само роба која је променила власништво. Подаци спољне трговине прилагођавају се по основу обухвата (куповина ради препродаје, роба без царинске декларације и сл.) и по основу класификације (циф/фоб прилагођавање – применом коефицијента 3,1% који је утврдио РЗС). Подаци о вредности извоза и увоза услуга добијају се из статистике платног промета са иностранством који се обавља преко банака и НБС. Потцењене вредности регистрованог девизног прилива и/или одлива од услуга процењују се и укључују у податак (транспорт, туризам). Финансијске услуге укључују и индиректно мерене финансијске услуге (FISIM).

Рачун примарног дохотка укључује наплате и плаћања по основу накнада за запослене и дохотка по основу инвестиција (директних, портфолио и осталих инвестиција). Доходак по основу директних инвестиција обухвата укупну добит правних лица, тј. дивиденду и реинвестирану добит. Из дохотка по основу инвестиција искључује се вредност индиректно мерених финансијских услуга, која се укључује у трговину услугама. Основни извори података представљају подаци платног промета са иностранством који се обавља

преко банака и НБС, извештаји о кредитно-финансијским трансакцијама и директно извештавање.

У секундарном дохотку приказани су текући трансфери Владиног и осталог сектора. Основни извор података представљају извештаји платног промета са иностранством, РЗС и извештаји осталих организационих јединица НБС. Прилив дознака увећан је за процену нерегистрованих дознака применом утврђене методе НБС.

Капитални рачун укључује прилив/одлив по основу прибављања непроизводне и нефинансијске имовине, као и остале капиталне трансфере. Основни извор података представља евиденција платног промета са иностранством.

Сагласно методологији ВРМ6, у оквиру финансијског рачуна ставке су исказане по принципу актива- пасива (обавезе). Повећање активе/обавеза приказује се с позитивним, а смањење с негативним предзнаком. Нето вредност ставки добија се као разлика активе и обавеза. У финансијском рачуну посебно су приказани: директне инвестиције, портфолио инвестиције, финансијски деривати, остале инвестиције и девизне резерве.

Директне инвестиције представљају улагања којима власник стиче најмање 10% власништва и обухватају улагања у власнички капитал (укључујући реинвестирану добит) и дужничке инструменте (међукомпанијски кредити). У директна улагања укључена су улагања у новцу и стварима. Основни извори података су извештаји платног промета са иностранством, директни извештаји, извештаји о кредитно-финансијским трансакцијама и РЗС.

Портфолио улагања чине улагања у власничке хартије од вредности којима се стиче мање од 10% власништва и дужничке хартије од вредности. Подаци о портфолио инвестицијама прикупљају се из статистике платног промета са иностранством који се обавља преко банака и НБС и Централног регистра, депоа и клиринга хартија од вредности.

У оквиру финансијских деривата обухваћене су трансакције свих сектора овим финансијским инструментима изузев НБС (које се налазе у девизним резервама). Трансакције по основу финансијских деривата третирају се одвојено од вредности основног посла с којим су повезани, а који се исказује под припадајућом категоријом.

Остале инвестиције обухватају све финансијске трансакције које се не могу класификовати као директне инвестиције, портфолио инвестиције,

финансијски деривати или девизне резерве и укључују: остали власнички капитал, готов новац и депозите, кредите, програме осигурања и пензија и стандардизоване гаранцијске програме, трговинске кредите и авансе, остала потраживања/дуговања и алокацију специјалних права вучења.

Остали власнички капитал представљају власничка улагања до 10% у правна лица која нису акционарска друштва. Готов новац и депозити обухватају готовину и депозите без међувалутних промена. Кредити обухватају краткорочне (с роком отплате до годину дана) и дугорочне кредите (с роком отплате преко годину дана) одобрене иностранству (актива) и коришћене из иностранства (обавезе). Извор података представљају директни извештаји о кредитно-финансијским трансакцијама који се достављају НБС. Ставка Програми осигурања и пензија и стандардизовани гаранцијски програми обухвата техничке резерве неживотног осигурања, право на животно осигурање и ренту, право на пензију, потраживања пензијских фондова од друштава за управљање пензијским фондовима и право на непензијске фондове, као и резервације потраживања по стандардизованим гаранцијама. Краткорочни трговински кредити се процењују на основу података о физичком кретању робе и наплате/плаћања по том основу, док се податак о дугорочним трговинским кредитима добија из директних извештаја о кредитно-финансијским трансакцијама. Дospelе, а неизвршене или унапред плаћене обавезе, осим оних које су укључене у трговинске кредите и авансе, евидентирају се у ставкама остала потраживања/дуговања. Алокација специјалних права вучења приказује обавезе чланова ММФ-а по основу алокације специјалних права вучења.

Девизне резерве укључују промене девизних резерви Народне банке Србије у посматраном периоду из којих су искључени утицаји међувалутних промена и промена цена злата и хартија од вредности.

Грешке и пропусти представљају резидуалну категорију (разлика између приказаних финансијских трансакција и трансакција текућег и капиталног рачуна).

Међународна инвестициона позиција Републике Србије (Таб. 2.4)

Међународна инвестициона позиција Републике Србије (МИП) израђена је на основу Приручника за израду платног биланса и Међународне инвестиционе позиције ММФ-а, шесто издање

(Balance of Payments and International Investment Position Manual, Sixth Edition), као и одговарајућих пратећих методолошких докумената.

МИП Републике Србије израђује се тромесечно и представља стање на крају периода које је резултат реализованих платнобилансних трансакција, валутних промена, промена цена и осталих промена и представља биланс стања њене спољне финансијске активе и пасиве.

Стандардне компоненте МИП-а структуриране су примарно на активу и пасиву, а на функционалној основи на директне инвестиције (власнички капитал и дужнички инструменти), портфолио инвестиције (власничке и дужничке хартије од вредности), финансијске деривате и остале инвестиције (остали власнички капитал, готов новац и депозити, кредити, програми осигурања и пензија и стандардизованих гаранцијских шема, трговински кредити и аванси, остала потраживања/дуговања и алокација специјалних права вучења) и девизне резерве (монетарно злато, специјална права вучења, резервна позиција код ММФ-а, остала резервна актива, готов новац и депозити, хартије од вредности, финансијски деривати и остала потраживања). Дефиниције стандардних компонента МИП-а у потпуности су методолошки усклађене с компонентама финансијског рачуна платног биланса. У МИП-у су посебно приказани сектори: централне банке, државе, депозитне институције осим централне банке и остали сектори.

Компоненте МИП-а (код којих је то смислено) приказане су и према својој рочности, с поделом на краткорочну (до годину дана) и дугорочну (преко годину дана) финансијску активу/пасиву. Основни извори података МИП-а су извештаји о кредитно-финансијским трансакцијама који се достављају НБС, статистички подаци платног промета са иностранством који се обавља преко банака и НБС, директни извештаји предузећа, извештаји монетарно-финансијске статистике НБС и управљања девизним резервама.

Обавезе банака према иностранству (Табела 2.5)

Табела приказује укупне девизне и динарске обавезе банака према иностранству, које су разврстане на краткорочне и дугорочне.

Обавезе према иностранству обухватају обавезе по кредитима, по примљеним депозитима, тј. средствима која су стране банке депоновале код домаћих банака, по основу хартија од вредности, као и остале обавезе, у које су укључене и обавезе

по основу камата и накнада. Депозити обухватају трансакционе депозите, депозите по виђењу и орочене депозите.

Девизне резерве (Табела 2.6)

Девизне резерве Народне банке Србије обухватају:

- 1) Злато (колона 1), тј. вредност злата у трезору Народне банке Србије и злата у иностранству која је обрачуната по текућој тржишној цени. Та вредност представља збир вредности златних полуга и кованог злата;
- 2) Специјална права вучења (колона 2), тј. стање на рачуну специјалних права вучења код ММФ-а;
- 3) Ефективну, тј. стање ефективног страног новца у трезору седишта и трезорима филијала Народне банке Србије и ефективног страног новца на путу и депозита у иностранству, тј. девиза на текућим и депозитним рачунима код банака у иностранству (колона 3);
- 4) Хартије од вредности (колона 4), приказује вредност инвестиционог портфолија (који се односи на улагања) у државне обвезнице.

Девизне резерве банака сачињавају:

- 1) Ефектива, приказује ефективни страни новац у трезору, благајни и на путу;
- 2) Депозити у иностранству, приказује девизе на редовним девизним рачунима и краткорочно орочена девизна средства код иностраних банака;
- 3) Чекови, обухвата чекове у иностранству валути и чекове у иностранству валути послате на наплату у иностранство;
- 4) Иностране хартије од вредности које банке имају у свом портфељу.

Девизно тржиште (Табела 2.7)

Девизно тржиште од 2004. до 2006.

Колона 1 представља износ девиза које је Народна банка Србије продала банкама и купила од банака на Фиксинг састанку, као и износ међубанкарске трговине закључене на Фиксинг састанку.

Колона 2 представља међубанкарску трговину девизама и ефективним страним новцем изван

Фиксинг састанка, једном рачунато (once counted), при чему је учешће трговине ефективним страним новцем мање од 1%.

Колона 3 представља укупан износ девиза и ефективног страног новца који је Народна банка

Србије купила и продала банкама, изван Фиксинг састанка.

Колона 4 представља укупан износ девиза који су банке купиле и продале резидентима/нерезидентима и укупан износ ефективног страног новца који су банке купиле и продале резидентима.

Колона 5 представља укупан износ ефективног страног новца који су банке и овлашћени мењачи купили и продали физичким лицима – резидентима и нерезидентима.

Колона 6 представља укупан износ ефективног страног новца који је Народна банка Србије купила и продала овлашћеним мењачима.

Девизно тржиште од 2007.

Колона 1 представља укупан износ трговине девизама на спот, терминском и своп међубанкарском девизном тржишту једном рачунато (once counted), као и укупан износ међубанкарске трговине ефективним страним новцем, при чему је учешће трговине ефективним страним новцем мање од 1%.

Колона 2 представља укупан износ девиза који је Народна банка Србије спот продала и спот купила од банка. У јуну 2007. године Народна банка Србије је укинула свакодневно организовање Фиксинг састанка. Уместо тога, Народна банка Србије, по потреби, спроводи интервенције (посредством Reuters Dealing сервиса - као price taker и организовањем спот аукција) ради ублажавања претераних дневних осцилација курса динара, обезбеђивања несметаног функционисања девизног тржишта, као и ради очувања стабилности финансијског система и цена на домаћем тржишту.

Колона 3 представља укупан износ девиза које је Народна банка своп купила и своп продала банкама. У мају 2009, у циљу подршке финансијској стабилности у земљи у условима међународне финансијске кризе, уведена је могућност да Народна банка Србије закључује са банкама двонедељне своп трансакције (EUR/RSD). Ове аукције су организоване према календару редовних своп аукција до краја 2010. У априлу 2010. Народна банка Србије је, ради подстицања

међубанкарске своп трговине девизама и развоја тржишта инструмената заштите од девизног ризика, почела да организује редовне своп аукције куповине и продаје девиза (EUR/RSD), рочности три месеца. У марту 2013. Народна банка Србије је, ради подршке ефикаснијем управљању ликвидношћу банкарског сектора, као и превазилажењу проблема у вези са ограничењима у међубанкарској трговини на тржишту новца, почела да организује двонедељне своп аукције куповине и продаје девиза (EUR/RSD), рочности две недеље.

Колона 4 представља укупан износ девиза који су банке купиле и продале на спот, терминском и своп тржишту резидентима.

Колона 5 представља укупан износ девиза који су банке купиле и продале на спот, терминском и своп тржишту нерезидентима.

Колона 6 представља укупан износ ефективног страног новца који су банке купиле и продале овлашћеним мењачима, физичким лицима – резидентима и нерезидентима и правним лицима – резидентима. Подаци укључују и износ купљеног и продатог ефективног страног новца физичким лицима од стране малог броја овлашћених мењача који користе софтвер банке за обављање мењачког посла.

Колона 7 представља укупан износ ефективног страног новца који је Народна банка Србије купила и продала овлашћеним мењачима. Народна банка Србије је у априлу 2010. завршила процес преусмеравања овлашћених мењача ка банкама и престала у потпуности да ради са овлашћеним мењачима.

Спољни дуг Србије (Таб. 2.8 и 2.9)

Са објављивањем стања дуга на дан 31. маја 2014. извршено је ажурирање стања спољног дуга од 2000. до последњег извештајног периода. Подаци су објављени од 2000. до 2011. на годишњем нивоу, а од 2012. до последњег извештајног периода по месецима. Ревизија података о стању спољног дуга за претходну и текућу годину вршиће се тромесечно.

Спољни дуг Републике Србије обрачунава се по принципу „доспелог дуга“, који обухвата износ дуга по главници и износ обрачунате камате која није плаћена.

У табели 2.8. дуг је приказан по међународним, државним и приватним кредиторима:

1) међународне финансијске организације (ММФ,

Светска банка, Европска банка за обнову и развој, ЕИБ, ЕУРОФИМА и др.);

2) владе и владине агенције, у оквиру чега се дуг према Париском клубу поверилаца, страним владама и развојним банкама страних влада исказује посебно;

3) банке у оквиру Лондонског клуба поверилаца;

4) дуг по основу државних хартија од вредности (еврообвезнице) емитованих на иностраном финансијском тржишту;

5) остали кредитори (остале комерцијалне банке, финансијске организације и добављачи).

У табели 2.9. дуг је приказан према врсти дужника, тј. по секторима:

1) спољни дуг јавног сектора Републике Србије обухвата дуг државе (у који је укључен дуг Косова и Метохије по кредитима који су закључени пре доласка мисије КФОР-а, нерегулисани дуг према Либији и клириншки дуг према бившој Чехословачкој), Народне банке Србије, локалне самоуправе, фондова и агенција које је основала држава и дуг за који је издата државна гаранција;

2) спољни дуг приватног сектора Републике Србије обухвата дуг банака, предузећа и осталих сектора за који није издата државна гаранција. Спољним дугом приватног сектора нису обухваћени кредити закључени пре 20. децембра 2000. по којима се не врше плаћања.

Стање дуга у табелама приказано је и по уговореној рочности: краткорочни дуг укључује дуг с роком доспећа до годину дана, а преко тог периода дуг се сврстава у дугорочни.

III. Реални сектор

(Таб. 3.1 до 3.6)

Бруто домаћи производ (Табела 3.1)

Од 30. јуна 2005. године, бруто домаћи производ Републике Србије израчунава тромесечно и публикује РЗС. Бруто домаћи производ је вреднован по тржишним ценама. Обрачунава се по производном принципу и представља суму бруто додатих вредности свих активности економије, умањену за услуге финансијског посредовања индиректно мерене (ФИСИМ) и увећану за порезе минус субвенције на производе.

Индустријска производња (Табела 3.2)

Индекс физичког обима индустријске производње добијен је на основу месечног извештаја индустрије Републике Србије (ИНД-1). Обухвата предузећа у области индустрије и јединице из неиндустријских предузећа које се баве индустријском производњом. Од 1. јануара 2011. године примењује се класификација индустрије на три сектора: екстрактивни (рударство), прерађивачки и снабдевање електричном енергијом, гасом и паром. Залихе готових производа у индустрији представљају стање на крају месеца.

Грађевинарство и саобраћај (Табела 3.3)

Вредност грађевинских радова, обухвата сав уграђени грађевински материјал и утрошени рад. Не укључује трошкове набавке земљишта, пројектовања и надзора, нити ПДВ. Подаци о вредности изведених радова односе се на завршене и незавршене грађевине у извештајном периоду.

Индекси вредности у сталним ценама добијени су дељењем индекса у текућим ценама са одговарајућим индексима цена произвођача елемената и материјала за уграђивање у грађевинарству.

Часови рада, обухвата стварно одрађене часове радника који су ангажовани на градилиштима у редовном радном времену, као и прековремено.

Број завршених станова, обухвата број станова са изведеним свим предвиђеним грађевинским, инсталатерским и завршним радовима. Подаци о броју завршених станова односе се на станове у извештајном периоду.

Грађевинска делатност на територији Републике Србије представља грађевинску делатност извођача који су радове изводили у Републици Србији.

Трговина и угоститељство (Табела 3.4)

Статистика унутрашње трговине обухвата робни промет који се остварује посредством трговинске делатности. Сва истраживања су спроведена коришћењем метода узорка. Анкетирани су сва велика, средња и, случајним узорком изабрана, мала предузећа. Тромесечним истраживањима су обухваћена правна лица, а годишњим предузетници. Унутрашња трговина укључује: трговину на велико и мало и поправку моторних возила и мотоцикала, трговину на велико, осим трговине моторним

возилима и мотоциклима, и трговину на мало, осим трговине моторним возилима и мотоциклима.

Подаци о мрежи и промету у угоститељству правних лица прикупљени су на основу редовних тромесечних и годишњих извештаја. Подаци о предузетницима који се баве угоститељском делатношћу прикупљају се методом узорка у годишњој динамици. Подаци о туристичком промету (број туриста и ноћења) прикупљају се на основу месечних извештаја угоститељских и неугоститељских организација и приватних домаћинстава.

Запосленост и зараде (Табела 3.5)

Податке о регистрованој запослености РЗС објављује према новом извору – Централном регистру обавезног социјалног осигурања (ЦРОСО). РЗС преузима ове податке од краја 2014. године. Развијена је нова методологија заснована на комбиновању података ЦРОСО и Статистичког пословног регистра (СПР). Преласком на нови извор података проширује се обухват пословних субјеката, па самим тим и броја запослених у тим субјектима, укључујући све модалитете запослености. У запослена лица укључена су, као и до сада, лица која имају формално-правни уговор о запослењу (односно радни однос заснован с послодавцем на одређено или неодређено време) и лица која обављају самосталне делатности или су оснивачи привредних друштава или предузетничких радњи. Додатно, новим извором обухваћена су и лица која раде ван радног односа (на основу уговора о делу или на основу уговора о обављању привремених и повремених послова), затим лица која обављају пољопривредне делатности а налазе се у евиденцији ЦРОСО, као и лица запослена у Министарству унутрашњих послова, Министарству одбране и Безбедносно-информативној агенцији.

Број незапослених обухвата лица која су регистрована као незапослена према редовној евиденцији Националне службе за запошљавање.

Подаци о бруто и нето зарадама запослених код правних лица у свим облицима својине прикупљени су путем Месечног статистичког истраживања о запосленима и о зарадама запослених (РАД-1), док су подаци о зарадама запослених код предузетника преузети из евиденција Пореске управе. Зарада је дефинисана у складу са Законом о раду („Службени гласник Републике Србије“, бр. 24/2005 и 61/2005). Од јануара 2009. године РЗС је проширио обухват јединица посматрања. Поред зарада исплаћених запосленима код правних лица, при израчунавању

просечних зарада узимају се у обзир и зараде исплаћене запосленима код предузетника.

Реалан индекс јединичних трошкова рада у индустрији представља однос реалног индекса просечне бруто зараде и физичког обима индустријске производње по запосленом. За потребе израчунавања јединичних трошкова рада у индустрији – реална бруто зарада добијена је дефлационирањем номиналне бруто зараде са индексом цена индустријских произвођача (а не индексом потрошачких цена, како је уобичајено). Однос индекса физичког обима индустријске производње и броја запослених у индустрији представља продуктивност рада у индустрији. Извор података је РЗС.

Цене произвођача (Табела 3.6)

Цене произвођача индустријских производа су цене по којима индустријска предузећа, на домаћем тржишту, продају производе трговинским и другим предузећима. У те цене не улазе: порез на промет, рабат, попуст каса сконто и друго. Обухватају листу од преко хиљаду производа из 29 области индустријске производње. Методологија истраживања заснива се на принципу репрезентативности.

Цене произвођача производа пољопривреде и рибарства обухватају цене по којима пољопривредна предузећа и организације продају своје производе, „fco“ продавац (продајне цене), и цене по којима овлашћена предузећа и организације откупљују пољопривредне производе од приватних газдинстава (откупне цене). Обухватају производе из области ратарства, воћарства, сточарства, домаће прераде и рибарства.

Потрошачке цене (Табела 3.7)

Инфлација је дата на бази промена потрошачких цена у Републици Србији, и то према Ласперовом методу за израчунавање укупног индекса цена. Обухвата производе и услуге који се купују и користе у личној потрошњи становништва, с тим да се листа производа и услуга ревидира на почетку сваке године, како би се очувала репрезентативност у погледу структуре потрошње и навика потрошача. Потрошачке цене су дефинисане као мера просечне промене цена фиксне корпе добара и услуга које домаћинства купују ради задовољавања својих потреба. Коришћени пондери представљају структуру потрошње домаћинства. Подаци о ценама се прикупљају у 15 градова који представљају административне и трговинске центре у Републици

Србији (у трговинским радњама, на пијацама, у занатским радњама, предузећима која пружају јавне услуге и сл.).

Подаци у табели приказани су према изведеним групама производа и услуга, које је дефинисао EUROSTAT и које су у складу с међународно прихваћеном Класификацијом личне потрошње по намени прилагођеној потребама хармонизованог индекса потрошачких цена Европске уније и зоне евра (енг. COICOP/NICP classification).

IV. Фискални сектор

(Таб. 4.1 и 4.2)

Јавне финансије

(Табела 4.1)

Податке о консолидованим јавним приходима и расходима Републике Србије обезбеђује Министарство финансија Републике Србије у складу с Методологијом статистике државних финансија коју је прописао ММФ.

Фискални биланс опште државе добија се као разлика укупног износа текућих прихода и прихода

од продаје нефинансијске имовине и укупног износа текућих расхода и издатака за набавку нефинансијске имовине, издатака по основу активираних гаранција и издатака за набавку финансијске имовине, која за циљ има спровођење одређене државне политике.

Нето позиција државе код банкарског сектора

(Табела 4.2)

Нето позиција државе код банкарског сектора обухвата нето позицију код Народне банке Србије и банака. Сектор државе приказан у табели обухвата и податке о локалном нивоу власти.

Списак скраћеница и званичних ознака валута

Списак скраћеница

- BEC** (Broad Economic Categories) = **ВЕС** (опште економске категорије)
- BPM5** (Balance of Payments Manual, 5th Edition) = **ВРМ5** (Приручник за састављање платног биланса, пето издање)
- CEB** (Council of Europe Development Bank) = **ЦЕБ** (Развојна банка Савета Европе)
- CEFTA** (Central European Free Trade Agreement) = **СЕФТА** (Споразум о слободној трговини у централној Европи)
- c.i.f.** (cost, insurance and freight) = **с.и.ф.** (цена, осигурање и трошкови превоза)
- CIS** (Commonwealth of Independent States) = **ЗНД** (Заједница независних држава)
- COICOP** (Classification of Individual Consumption by Purpose) = **СОИСОП** (Класификација личне потрошње по намени)
- CPI** (Consumer Price Index) = **ИПЦ** (индекс потрошачких цена)
- EBRD** (European Bank for Reconstruction and Development) = **ЕБРД** (Европска банка за обнову и развој)
- EC** (European Commission) = **ЕК** (Европска комисија)
- EFSE** (European Fund for Southeast Europe) = **ЕФСЕ** (Европски фонд за југоисточну Европу)
- EIB** (European Investment Bank) = **ЕИБ** (Европска инвестициона банка)
- EU** (European Union) = **ЕУ** (Европска унија)
- EUROFIMA** (European Company for the Financing of Railroad Rolling Stock) = **ЕУРОФИМА** (Удружење европских железница за финансирање железничке инфраструктуре)
- EUROSTAT** (Statistical Office of the European Union) = **ЕУРОСТАТ** (Завод за статистику Европске уније)
- FISIM** (financial intermediation services indirectly measured) = **ФИСИМ** (услуге финансијског посредовања индиректно мерене)
- f.o.b.** (free on board) = **ФОБ** (франко брод)
- FX** (foreign exchange) = девизе
- GDP** (Gross Domestic Product) = **БДП** (Бруто домаћи производ)
- HICP** (Harmonized Index of Consumer Prices) = **НИСР** (хармонизовани индекс потрошачких цена)
- IBRD** (International Bank for Reconstruction and Development) = **ИБРД** (Међународна банка за обнову и развој)
- ICP** (International Consumer Price Index) = **ИПЦ** (индекс потрошачких цена)
- IDA** (International Development Association) = **ИДА** (Међународно удружење за развој)
- IFC** (International Finance Corporation) = **ИФЦ** (Међународна финансијска корпорација)
- IFS** (International Financial Statistics) = **ИФС** (Међународна финансијска статистика)
- IP** (International Investment Position) = **МИП** (Међународна инвестициона позиција)
- IMF** (International Monetary Fund) = **ММФ** (Међународни монетарни фонд)
- ITRS** (International Transactions Reporting System) = **ИТРС** (Систем извештавања о међународним трансакцијама)
- KFOR** (Kosovo Force, under the authority of the United Nations – NATO) = **КФОР** (међународне снаге под командом НАТО-а)
- NBS** (National Bank of Serbia) = **НБС** (Народна банка Србије)
- NPISH** (non-profit institutions serving households) = **НИПУС** (непрофитне институције које пружају услуге становништву)
- RS** (Republic of Serbia) = **РС** (Република Србија)
- RSD** (Republic of Serbia Dinar) = **РСД** (динар Републике Србије)
- SBA** (IMF Stand-by Arrangement) = **СБА** (стендбај аранжман Међународног монетарног фонда)
- SCD** (Single Custom Document) = **ЈЦИ** (јединствена царинска исправа)
- SDR** (Special Drawing Rights) = **СПВ** (специјална права вучења)
- SFRY** (Socialist Federal Republic of Yugoslavia) = **СФРЈ** (Социјалистичка Федеративна Република Југославија)
- SITC** (Standard International Trade Classification) = **СМТК** (Стандардна међународна трговинска класификација)
- SORS** (Statistical Office of the Republic of Serbia) = **РСЗ** (Републички завод за статистику Србије)

Списак званичних ознака валута

ATS = Austrian Schilling = аустријски шилинг

BEF = Belgian Franc = белгијски франак

CHF = Swiss Franc = швајцарски франак

DEM = German Mark = немачка марка

EUR = Euro = евро

FRF = French Franc = француски франак

GBP = British Pound = фунта стерлинга

ITL = Italian Lira = италијанска лира

JPY = Japanese Yen = јен

NLG = Netherlands Guilder = холандски гулден

RSD = Republic Serbia Dinar = динар Републике Србије

SEK = Swedish Krona = шведска круна

USD = US Dollar = амерички долар

