СТАТИСТИЧКИ БИЛТЕН

Август

2016

Народна банка Србије

СТАТИСТИЧКИ БИЛТЕН Август

2016

НАРОДНА БАНКА СРБИЈЕ

Београд, Краља Петра 12
Тел. 011/3027-100

Београд, Немањина 17
Тел. 011/333-8000
www.nbs.rs
ISSN 1451-6349

Садржај

Преглед текућих кретања 7

Статистички приказ 13

I. Монетарна и финансијска статистика 15
1. Монетарна статистика 15
1.1.1. Основни монетарни агрегати 17
1.1.2. Биланс Народне банке Србије 18
1.1.3. Биланс банака 22
1.1.4. Консолидовани биланс банкарског система 26
1.1.5. Монетарни преглед 30
1.1.6. Краткорочни депозити немонетарних сектора код банака 32
1.1.6а. Дугорочни депозити немонетарних сектора код банака 34
1.1.7. Депозити привреде код банака по уговореној заштити од ризика и валутној структури 36
1.1.8. Депозити становништва код банака по уговореној заштити од ризика и валутној структури . . . 38
1.1.9. Депозити привреде код банака по секторској структури 40
1.1.10. Краткорочна потраживања банака од немонетарних сектора 42
1.1.11. Дугорочна потраживања банака од немонетарних сектора 44
1.1.12. Потраживања банака од привреде по уговореној заштити од ризика и валутној структури . . . 46
1.1.13. Потраживања банака од становништва по уговореној заштити од ризика и валутној структури 48
1.1.14. Потраживања банака од привреде по секторској структури 50
1.1.15. Структура потраживања банака од привреде по наменама 52
1.1.16. Структура потраживања банака од становништва по наменама 54
1.1.17. Новчана маса М1, по секторима 56
1.1.18. Новчана маса М2, по секторима 57
1.1.19. Новчана маса М3, по секторима 58
1.1.20. Штедња становништва 59
1.1.21. Структура штедње становништва код банака 60
2. Статистика осталих финансијских посредника 63
1.2.1. Биланс давалаца финансијског лизинга, по секторима 64
1.2.2. Биланс привредних друштава која се баве пословима факторинга по секторима 66
1.2.3. Биланс инвестиционих фондова, по секторима 68
3. Каматне стопе и преглед кретања курса динара 73
1.3.1. Каматне стопе Народне банке Србије 74
1.3.2. Каматне стопе банака на кредите одобрене становништву, по врсти, рочности и наменама – стања по постојећим пословима 76
1.3.2а. Каматне стопе банака на кредите одобрене становништву и нефинансијском сектору, по врсти, рочности и наменама – стања по постојећим пословима 78
1.3.3. Каматне стопе банака на кредите одобрене становништву, по врсти, рочности и наменама – новоодобрени послови 80
1.3.3а. Каматне стопе банака на кредите одобрене становништву и нефинансијском сектору, по врсти, рочности и наменама – новоодобрени послови 82

1.3.4. Каматне стопе банака на примљене депозите од становништва и нефинансијског сектора, по рочности – стања по постојећим пословима 84
1.3.5. Каматне стопе банака на примљене депозите од становништва и нефинансијског сектора, по рочности – новоодобрени послови 86
1.3.6. Каматне стопе банака на кредите одобрене становништву и нефинансијском сектору, по валутама – стања по постојећим пословима 88
1.3.7. Каматне стопе банака на кредите одобрене становништву и нефинансијском сектору, по валутама – новоодобрени послови 89
1.3.8. Каматне стопе банака на примљене орочене депозите од становништва и нефинансијског сектора, по валутама – стања по постојећим пословима 90
1.3.9. Каматне стопе банака на примљене орочене депозите од становништва и нефинансијског сектора, по валутама – новоодобрени послови 92
1.3.10. Активне пондерисане каматне стопе банака на динарске кредите становништву и привреди ..94
1.3.11. Пасивне пондерисане каматне стопе банака на динарске депозите становништва и правних лица ...96
1.3.12. Каматне стопе на хартије од вредности 98
1.3.13. Курсеви динара према страним валутама - крај периода 90
1.3.14. Курсеви динара према страним валутама - просек периода 101

II. Економски односи са иностранством 103
2.1. Платни биланс Републике Србије, 1997–2006. 105
2.2. Платни биланс Републике Србије, 2007–2011. 106
2.3. Платни биланс Републике Србије од 2012. 108
2.4. Међународна инвестициона позиција Републике Србије 110
2.5. Обавезе банака према иностранству 112
2.6. Девизне резерве 114
2.7. Девизно тржиште 115
2.8. Спољни дуг Републике Србије према кредиторима и рочности 116
2.9. Спољни дуг Републике Србије према дужницима и рочности 118

III. Реални сектор 121
3.1. Бруто домаћи производ Републике Србије 122
3.2. Индустријска производња 123
3.3. Грађевинарство и саобраћај 124
3.4. Трговина, угоститељство и туризам 125
3.5. Запосленост и зараде 126
3.6. Цене произвођача 127
3.7. Потрошачке цене 128

IV. Фискални сектор 131
4.1. Јавне финансије 133
4.2. Нето позиција државе код банкарског сектора 134

Методолошка објашњења табела 137
Списак скраћеница 153

Статистички билтен *је месечна публикација Народне банке Србије, која се састоји од две основне целине: графичког приказа привредних кретања у Републици Србији, уз кратак коментар, и статистичког прегледа.*

Статистички преглед обухвата монетарну статистику и статистику платног биланса, које су израђене на основу података прикупљених и обрађених у Народној банци Србије, као и реални и фискални сектор, за чију израду су углавном коришћени подаци Републичког завода за статистику и Министарства финансија Републике Србије.

Од 1999. године подаци су приказани на годишњем нивоу и за већину табела на месечном нивоу у последња 24 месеца.

Методолошка објашњења дата су на крају публикације.

Легенда

... не располаже се податком

* коригован податак

q просек

У појединим табелама приказани збирови могу да одступају од збира сабирака због заокруживања.

Напомене

Ова публикација излази и на енглеском језику.

Серије података доступне су на веб-сајту Народне банке Србије,
http://www.nbs.rs/internet/cirilica/80/index.html

Преглед текућих кретања

Графикон 1

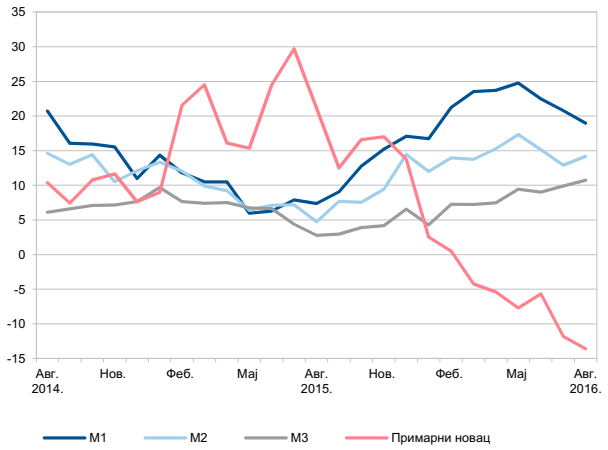

Кретање монетарних агрегата

(мг стопе, у %)

У августу су међугодишње стопе раста M1 и примарног новца смањене, док су код M2 и M3 повећане.

Графикон 2

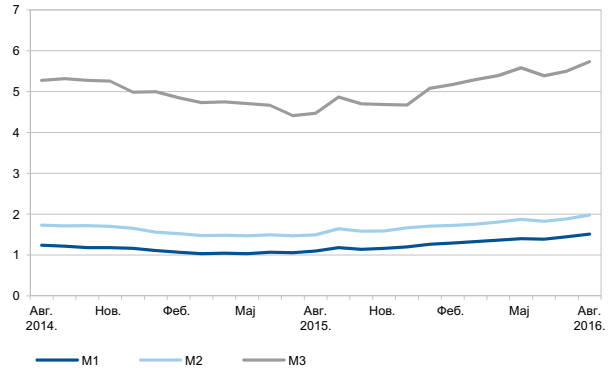

Монетарни мултипликатор

У августу су монетарни мултипликатори повећани.

Графикон 3

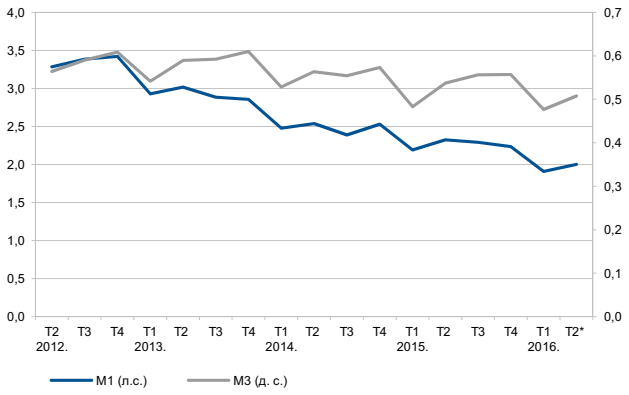

*Процена.

Брзина оптицаја новца

(по тромесечјима)

Брзина оптицаја новца, мерено новчаном масом M1 и M3 према БДП-у, у T2 2016. повећана је у односу на T1, али је нижа у односу на T2 прошле године.

Девизне резерве земље
(стање у милионима евра)

Графикон 4

У августу су девизне резерве Народне банке Србије остале готово непромењене.

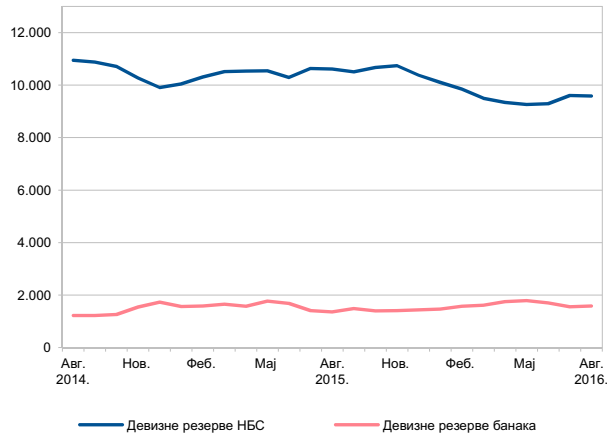

Покривеност М1 и примарног новца девизним резервама Народне банке Србије
(у %, стање на крају периода)

Графикон 5

У августу је у односу на претходни месец покривеност девизним резервама Народне банке Србије повећана код примарног новца, а смањена код М1.

Просечне пондерисане каматне стопе
(на годишњем нивоу, у %)

Графикон 6

У августу су незнатно смањене каматне стопе на хартије од вредности којима Народна банка Србије обавља операције на отвореном тржишту и двонедељна стопа Белибор.

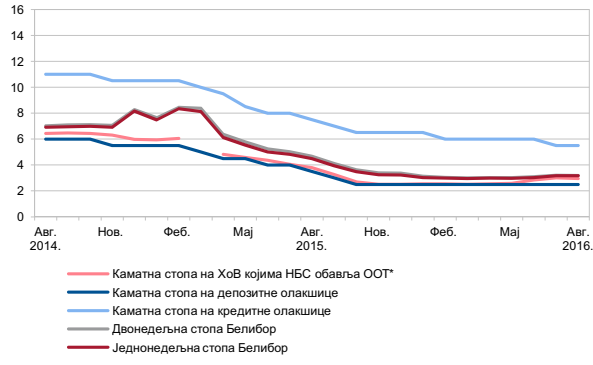

*Просечне пондерисане каматне стопе приказане су по простој методи (actual/360).

Графикон 7

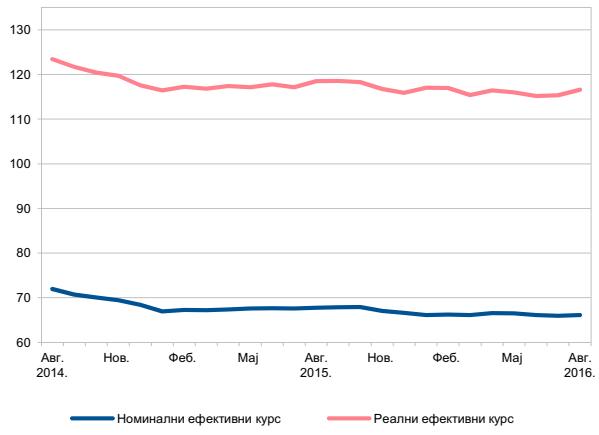

Курс динара
(просек 2005 = 100)

У августу су у односу на претходни месец повећани номинални и реални ефективни курс динара.

Графикон 8

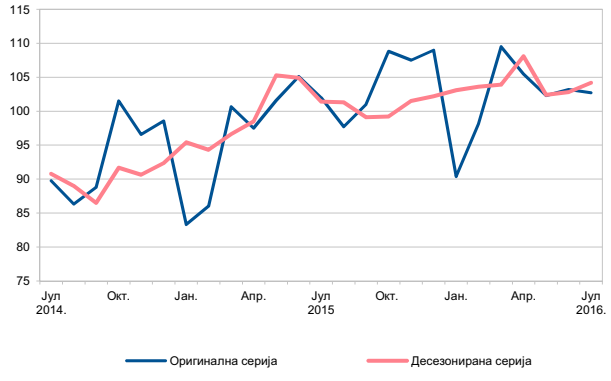

Напомена: Декомпозиција је извршена методом X - 12 ARIMA.

Индустријска производња
(индекси 2015 = 100)

Индустријска производња је у јулу и на међугодишњем и на месечном десезонираном нивоу забележила раст.

Графикон 9

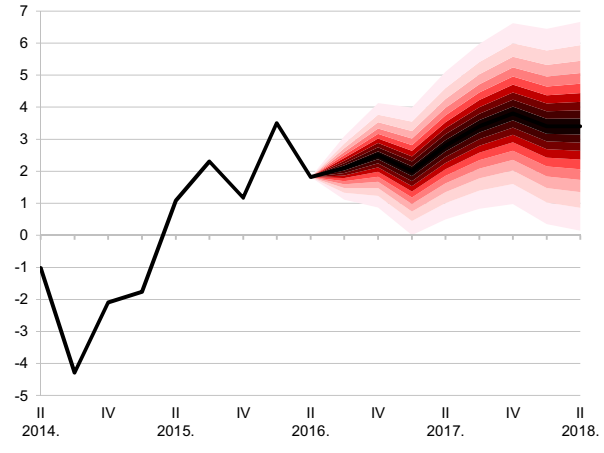

Пројекција БДП-а
(међугодишње стопе, у %)

Опоравак економске активности требало би да се убрза у овој години на око 2,5%, а у 2017. на око 3,0%, као и да буде вођен инвестицијама, извозом и опоравком потрошње домаћинстава.

Пројектована инфлација

(међугодишње стопе, у %)

Графикон 10

Према нашој новој пројекцији, међугодишња инфлација би у наредним месецима требало да отпочне умерен раст и врати се у границе циља у првој половини следеће године, након чега ће наставити да се креће у границама циља.

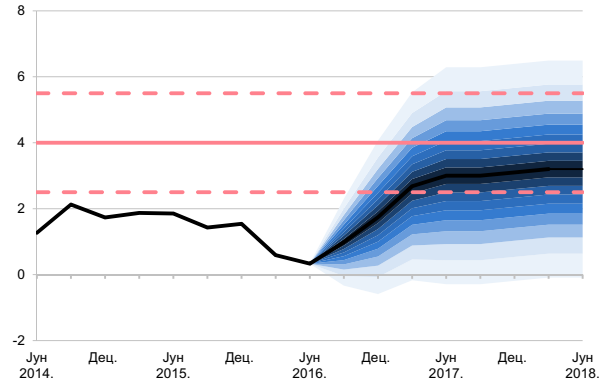

Статистички приказ

I. Монетарна и финансијска статистика

1. Монетарна статистика

Табела 1.1.1.

Основни монетарни агрегати

(износ у милионима динара, стање крајем периода)

	Готов новац у оптицају	Банкарске динарске резерве код НБС	Динарски примарни новац	Укупан примарни новац	Депозити по виђењу	Орочени динарски депозити	M1	M2	M3	Девизне резерве НБС у милионима евра	Девизне резерве банака у милионима евра	
	1	2	3	4	5	6	7	8	9	10	11	
1999.	6.707	1.989	8.696	11.971	8.072	3.897	14.779	18.676	24.946			1999.
2000.	10.933	7.931	19.013	34.026	16.093	5.868	27.026	32.894	65.204			2000.
2001.	25.266	16.256	41.643	58.052	32.967	9.864	58.233	68.097	125.414			2001.
2002.	43.719	25.732	69.543	101.908	50.096	17.081	93.815	110.896	191.491	2.186	678	2002.
2003.	42.979	27.947	72.267	115.430	56.324	25.591	99.303	124.894	244.731	2.836	669	2003.
2004.	45.165	32.092	82.383	147.948	66.093	34.951	111.258	146.209	322.876	3.104	595	2004.
2005.	53.650	40.703	100.341	247.808	91.299	47.231	144.949	192.180	458.870	4.922	547	2005.
2006.	68.461	65.463	143.409	396.972	131.629	78.876	200.090	278.966	634.470	9.020	518	2006.
2007.	77.000	82.076	169.020	439.172	171.873	141.612	248.873	390.485	903.871	9.634	1.222	2007.
2008.	90.075	218.857	319.781	514.125	150.669	154.281	240.744	395.025	992.151	8.162	920	2008.
2009.	95.519	151.030	254.268	533.776	162.908	178.341	258.427	436.768	1.205.570	10.602	1.425	2009.
2010.	91.750	87.412	188.161	537.338	161.536	157.209	253.286	410.495	1.360.777	10.002	1.684	2010.
2011.	114.190	104.625	227.067	607.722	179.504	194.220	293.694	487.914	1.500.444	12.058	809	2011.
2012.	110.547	185.593	308.756	627.088	198.152	172.019	308.699	480.717	1.641.804	10.915	1.057	2012.
2013.	122.439	199.880	344.459	641.708	265.826	159.301	388.265	547.566	1.716.882	11.189	913	2013.
2014.	130.468	211.627	370.690	609.460	300.400	183.020	430.868	613.888	1.848.191	9.907	1.735	2014.
2015.	139.818	248.496	421.668	651.491	364.656	198.002	504.474	702.476	1.969.508	10.378	1.435	2015.
2014.												2014.
Септ.	123.483	186.518	342.083	646.979	292.561	171.077	416.044	587.121	1.818.444	10.878	1.221	Септ.
Окт.	122.881	189.930	344.825	649.154	284.458	185.366	407.339	592.705	1.818.983	10.714	1.261	Окт.
Нов.	124.891	186.463	347.928	618.053	285.365	181.589	410.256	591.845	1.829.548	10.270	1.549	Нов.
Дец.	130.468	211.627	370.690	609.460	300.400	183.020	430.868	613.888	1.848.191	9.907	1.735	Дец.
2015.												2015.
Јан.	120.659	215.570	368.822	606.209	288.853	166.445	409.512	575.957	1.842.805	10.049	1.564	Јан.
Феб.	118.865	216.771	372.457	613.073	280.101	168.590	398.966	567.556	1.806.229	10.313	1.586	Феб.
Март	114.367	238.823	384.082	626.141	282.052	170.978	396.419	567.397	1.816.586	10.515	1.654	Март
Апр.	119.396	236.535	384.273	622.247	281.639	169.365	401.035	570.400	1.825.305	10.534	1.577	Апр.
Мај	121.252	241.383	389.111	631.297	281.575	170.069	402.827	572.896	1.831.232	10.545	1.768	Мај
Јун	118.956	244.633	397.984	641.330	306.053	169.878	425.009	594.887	1.855.610	10.293	1.684	Јун
Јул	126.640	261.665	419.682	662.147	317.601	174.115	444.241	618.356	1.851.642	10.631	1.408	Јул
Авг.	123.462	258.433	414.989	651.626	333.058	164.638	456.520	621.158	1.856.243	10.610	1.355	Авг.
Септ.	125.673	224.438	384.836	615.959	328.073	178.441	453.746	632.187	1.871.825	10.511	1.483	Септ.
Окт.	127.386	240.981	402.011	626.999	331.990	178.034	459.376	637.410	1.889.959	10.674	1.404	Окт.
Нов.	124.584	246.623	407.142	624.432	348.103	175.030	472.687	647.717	1.905.938	10.746	1.410	Нов.
Дец.	139.818	248.496	421.668	651.491	364.656	198.002	504.474	702.476	1.969.508	10.378	1.435	Дец.
2016.												2016.
Јан.	133.880	210.149	378.118	579.455	344.178	166.954	478.058	645.012	1.921.641	10.105	1.464	Јан.
Феб.	132.584	205.265	374.314	564.387	351.205	162.937	483.789	646.726	1.937.483	9.851	1.578	Феб.
Март	131.438	204.690	367.828	559.486	358.303	155.671	489.741	645.412	1.947.703	9.501	1.615	Март
Апр.	140.790	192.961	363.525	552.174	355.338	161.528	496.129	657.657	1.961.440	9.338	1.752	Апр.
Мај	131.932	193.191	359.111	553.342	370.633	169.640	502.565	672.205	2.004.279	9.264	1.789	Мај
Јун	137.324	202.830	375.378	570.953	383.218	164.464	520.542	685.006	2.023.175	9.291	1.704	Јун
Јул	146.628	189.054	370.049	561.159	389.929	161.599	536.558	698.157	2.034.597	9.606	1.557	Јул
Авг.	139.325	181.068	358.483	551.901	403.827	165.904	543.151	709.055	2.055.146	9.584	1.585	Авг.

НАПОМЕНА:

Због примене нове уредбе о класификацији делатности, која је ступила на снагу у августу 2010, извршене су знатне промене у серији података.

Табела 1.1.2.

Биланс Народне банке Србије

(износ у милионима динара, стање крајем периода)

Актива

	Потраживања од иностранства						Домаћа потраживања					
	Девизне резерве				Остала потраживања од иностранства	Укупно (4+5)	Потраживања од државе			Потраживања од банака		
	Монетарно злато	Специјална права вучења	Ефективна и девизе	Свега (1+2+3)			Динарска и динарски индексирана	Девизна	Свега (7+8)	Динарска и динарски индексирана	Девизна	Свега (10+11)
	1	2	3	4	5	6	7	8	9	10	11	12
1999.	68	3	14.160	14.231	48.163	62.394	4.268	1.446	5.714	4.878	1.003	5.881
2000.	38.158	1.300	93.689	133.147	260.677	393.824	5.477	1.453	6.930	4.337	3.169	7.506
2001.	16.252	579	127.669	144.500	278.750	423.250	14.685	1.479	16.164	3.876	2.495	6.371
2002.	6.452	56	127.954	134.462	7.064	141.526	21.295	1.509	22.804	6.208	2.208	8.416
2003.	7.524	21	186.154	193.699	3.059	196.758	19.760	0	19.760	3.895	314	4.209
2004.	8.529	3	236.305	244.837	1.396	246.233	22.407	0	22.407	1.740	8	1.748
2005.	15.502	2.184	403.084	420.770	1.471	422.241	16.330	181	16.511	946	8	954
2006.	14.500	530	697.552	712.582	844	713.426	16.450	0	16.450	481	7	488
2007.	17.365	43	745.920	763.328	328	763.656	10.811	0	10.811	589	6	595
2008.	22.273	135	700.739	723.147	409	723.556	10.892	21	10.913	2.239	2	2.241
2009.	31.078	1.286	984.243	1.016.607	6.235	1.022.842	11.297	3	11.300	386	0	386
2010.	47.130	234	1.007.787	1.055.151	7.911	1.063.062	1.315	4	1.319	404	0	404
2011.	58.747	208	1.202.822	1.261.777	8.047	1.269.824	1.270	5	1.275	350	0	350
2012.	70.503	23.679	1.147.015	1.241.197	9.227	1.250.424	1.221	6	1.227	644	10	654
2013.	52.170	15.336	1.215.201	1.282.707	8.090	1.290.797	1.162	4	1.166	120	0	120
2014.	67.262	6.373	1.124.722	1.198.357	9.999	1.208.356	1.220	4	1.223	123	502	625
2015.	68.877	1.819	1.191.536	1.262.232	10.267	1.272.499	1.175	5	1.181	150	561	711
2014.												
Септ.	63.394	12.788	1.216.633	1.292.815	9.191	1.302.006	1.158	5	1.163	2.813	472	3.285
Окт.	61.857	9.298	1.204.785	1.275.939	9.240	1.285.180	1.158	4	1.162	4.490	478	4.968
Нов.	64.212	9.314	1.164.549	1.238.074	9.294	1.247.368	1.158	4	1.162	4.495	488	4.983
Дец.	67.262	6.373	1.124.722	1.198.357	9.999	1.208.356	1.220	4	1.223	123	502	625
2015.												
Јан.	77.398	2.835	1.161.332	1.241.564	10.846	1.252.411	1.215	4	1.219	2.761	549	3.310
Феб.	73.448	2.607	1.164.853	1.240.908	10.767	1.251.675	1.292	4	1.296	2.887	541	3.428
Март	75.114	13.027	1.175.935	1.264.076	10.696	1.274.772	1.332	4	1.336	2.295	562	2.857
Апр.	72.843	8.970	1.183.788	1.265.601	10.368	1.275.970	1.245	5	1.250	3.838	545	4.383
Мај	74.828	8.984	1.187.549	1.271.361	10.449	1.281.810	1.213	4	1.217	2.023	555	2.578
Јун	72.256	6.242	1.162.855	1.241.352	10.476	1.251.828	1.242	4	1.246	4.160	543	4.704
Јул	69.100	5.420	1.202.806	1.277.326	10.319	1.287.646	1.241	4	1.246	5.187	553	5.740
Авг.	69.697	5.283	1.200.599	1.275.579	9.984	1.285.563	1.216	5	1.221	153	539	691
Септ.	68.427	3.521	1.186.779	1.258.726	10.003	1.268.729	1.218	4	1.222	148	537	685
Окт.	72.442	2.728	1.213.884	1.289.054	10.322	1.299.376	1.184	4	1.188	120	554	674
Нов.	70.552	2.772	1.229.588	1.302.912	10.536	1.313.447	1.220	4	1.224	133	578	710
Дец.	68.877	1.819	1.191.536	1.262.232	10.267	1.272.499	1.175	5	1.181	150	561	711
2016.												
Јан.	73.185	2.808	1.169.373	1.245.366	10.383	1.255.749	1.134	8	1.142	143	570	713
Феб.	81.546	2.628	1.132.405	1.216.580	10.708	1.227.287	1.181	9	1.189	135	569	704
Март	78.950	2.580	1.086.365	1.167.895	10.670	1.178.565	1.162	10	1.172	115	548	662
Апр.	82.106	1.697	1.061.216	1.145.020	10.612	1.155.631	1.200	11	1.211	95	546	641
Мај	79.455	1.707	1.059.245	1.140.406	10.676	1.151.083	1.202	12	1.214	117	558	676
Јун	87.100	1.710	1.056.893	1.145.703	10.711	1.156.415	1.247	11	1.259	115	560	675
Јул	88.620	1.706	1.093.716	1.184.042	10.941	1.194.983	1.213	11	1.224	124	561	686
Авг.	86.035	1.700	1.092.982	1.180.717	10.832	1.191.549	1.246	12	1.258	116	557	673

НАПОМЕНЕ:

За период пре јануара 2002. потраживања и обавезе које се односе на републике бивше СФРЈ укључене су у потраживања и обавезе према иностранству. Од јануара 2002. године искључени су односи са републикама бивше СФРЈ.

Због примене нове уредбе о класификацији делатности, која је ступила на снагу у августу 2010, извршене су знатне промене у серији података.

Од децембра 2014. године извршена је прекласификација институционалних јединица. На основу табела секторизације приказаних на интернет страници НБС http://www.nbs.rs/internet/cirilica/20/index_stat.html извршена је подела по институционалним секторима у складу са Европским системом рачуна (ESA 2010).

Повезане институционалне јединице које улазе или не улазе у круг консолидације (из сектора финансија и осигурања, јавних предузећа, привредних друштава, страних лица и других комитената) почев од децембра 2014. године распоређене су на припадајуће секторе у складу са Европским системом рачуна (ESA 2010) и више се не приказују одвојено.

Од краја 2014. године као критеријум за утврђивање да ли се предузеће сматра јавним предузећем или привредним друштвом користи се критеријум власништва, контроле и управљања. Због тога је крајем 2014. забележено веће учешће кредита јавним предузећима у укупним кредитима у односу на претходне године.

Актива

Домаћа потраживања						Квота код ММФ-а	Остала актива	Укупно актива (6+18+19+20)	
Потраживања од јавних предузећа	Потраживања од небанкарских финансијских организација			Потражи-вања од других сектора	Укупна потражи-вања (9+12+13+16+17)				
	Динарска и динарски индексирана	Девизна	Свега (14+15)						
13	14	15	16	17	18	19	20	21	
76	717	271	988	19	12.678	9.088	4.084	88.244	1999.
1.065	335	1.466	1.801	96	17.398	37.134	16.107	464.463	2000.
898	958	1.642	2.600	44	26.077	38.357	43.678	531.362	2001.
1.991	468	6.925	7.393	26	40.630	37.369	27.458	246.983	2002.
1.849	2.653	4.379	7.032	231	33.081	37.827	18.982	286.648	2003.
218	2.655	4.690	7.345	251	31.969	41.972	40.298	360.472	2004.
187	2.407	5.842	8.249	483	26.384	48.270	38.578	535.473	2005.
230	1.904	11.578	13.482	1.123	31.773	42.199	30.583	817.981	2006.
230	2.442	2.822	5.264	1.456	18.356	39.709	33.740	855.461	2007.
0	2.400	3.331	5.731	1.929	20.814	45.312	32.900	822.582	2008.
0	1.343	3.536	4.879	2.463	19.028	48.926	45.218	1.136.014	2009.
0	1.325	4.194	5.519	3.404	10.645	57.103	56.972	1.187.782	2010.
0	1.290	4.275	5.565	2.486	9.675	58.066	53.689	1.391.254	2011.
0	1.153	4.238	5.391	2.637	9.909	61.945	57.671	1.379.949	2012.
0	1.153	4.092	5.245	2.125	8.655	59.874	50.741	1.410.067	2013.
1.183	1.155	1.406	2.562	1.168	6.760	67.398	79.721	1.362.235	2014.
1.154	1.148	65	1.213	1.160	5.418	72.100	81.736	1.431.753	2015.
									2014.
0	1.152	4.597	5.749	2.568	12.765	64.917	49.373	1.429.061	Септ.
0	1.152	4.652	5.804	2.533	14.467	65.521	50.802	1.415.969	Окт.
0	1.152	4.753	5.905	2.592	14.642	66.313	49.760	1.378.084	Нов.
1.183	1.155	1.406	2.562	1.168	6.760	67.398	79.721	1.362.235	Дец.
									2015.
1.355	1.154	3.865	5.019	1.181	12.084	71.813	80.010	1.416.317	Јан.
1.295	1.165	3.807	4.971	1.157	12.147	70.624	79.943	1.414.389	Феб.
1.312	1.158	2.445	3.603	1.161	10.268	71.889	82.811	1.439.741	Март
1.268	1.158	2.376	3.534	1.161	11.596	71.130	86.040	1.444.735	Апр.
1.300	1.157	2.416	3.574	1.155	9.823	71.565	83.926	1.447.124	Мај
1.251	1.160	2.368	3.527	1.142	11.871	70.862	81.999	1.416.559	Јун
1.191	1.159	2.410	3.569	1.151	12.897	71.594	80.626	1.452.763	Јул
1.196	1.151	2.349	3.500	1.157	7.764	70.143	79.836	1.443.305	Авг.
1.172	1.151	2.341	3.492	1.151	7.722	69.915	79.454	1.425.819	Септ.
1.238	1.152	2.415	3.566	1.159	7.825	71.827	79.910	1.458.937	Окт.
1.201	1.149	2.512	3.661	1.145	7.942	73.511	80.004	1.474.904	Нов.
1.154	1.148	65	1.213	1.160	5.418	72.100	81.736	1.431.753	Дец.
									2016.
1.226	1.150	2.481	3.631	1.168	7.880	72.919	79.425	1.415.972	Јан.
1.355	1.153	2.478	3.631	1.156	8.035	102.050	80.240	1.417.612	Феб.
1.313	1.170	2.389	3.558	1.141	7.847	100.183	80.607	1.367.202	Март
1.354	1.149	2.378	3.528	1.131	7.864	100.370	80.494	1.344.359	Апр.
1.302	1.155	2.429	3.585	1.107	7.883	101.555	80.631	1.341.152	Мај
1.424	1.151	2.441	3.591	1.113	8.062	101.737	80.451	1.346.665	Јун
1.449	1.151	2.443	3.594	1.123	8.074	101.475	80.105	1.384.637	Јул
7	1.150	2.427	3.578	1.151	6.667	100.843	80.218	1.379.277	Авг.

Табела 1.1.2.

Биланс Народне банке Србије

(износ у милионима динара, стање крајем периода)

Пасива

	Обавезе према иностранству			Примарни новац											
					Банкарске динарске резерве					Остали динарски депозити					
	Кредити од ММФ-а	Остале обавезе	Свега (1+2)	Готов новац у оптицају	Обавезна резерва[1]	Жиро-рачуни[2]	Готовина у благајни	Депозитни вишкови банака	Свега (5+6+7+8)	Локални ниво власти	Остали сектори	Свега (10+11)	Динарски примарни новац (4+9+12)	Девизни депозити банака	Укупан примарни новац (13+14)
	1	2	3	4	5	6	7	8	9	10	11	12	13	14	15
1999.	1.517	57.458	58.975	6.707	1.215	579	98	97	1.989	0	0	0	8.696	3.275	11.971
2000.	9.618	364.351	373.969	10.933	3.714	3.893	195	129	7.931	149	0	149	19.013	15.013	34.026
2001.	18.432	376.308	394.740	25.266	8.022	7.810	350	74	16.256	121	0	121	41.643	16.409	58.052
2002.	33.433	14.177	47.610	43.719	11.466	9.547	1.741	2.978	25.732	92	0	92	69.543	32.365	101.908
2003.	50.088	14.005	64.093	42.979	16.212	1.013	4.097	6.626	27.948	1.313	27	1.340	72.267	43.163	115.430
2004.	55.871	13.389	69.260	45.165	20.953	1.494	4.281	5.364	32.092	5.099	27	5.126	82.383	65.565	147.948
2005.	62.577	19.296	81.873	53.650	26.046	2.712	7.053	4.892	40.703	5.923	65	5.988	100.341	147.467	247.808
2006.	14.662	41.030	55.692	68.461	34.290	-1.532	10.206	22.499	65.463	9.423	62	9.485	143.409	253.563	396.972
2007.	0	13.805	13.805	77.000	30.393	-8.841	15.614	44.910	82.076	9.939	5	9.944	169.020	270.152	439.172
2008.	0	13.732	13.732	90.075	165.227	29.392	18.743	5.495	218.857	10.848	1	10.849	319.781	194.344	514.125
2009.	106.434	8.124	114.558	95.519	111.874	14.790	17.406	6.960	151.030	7.718	1	7.719	254.268	279.508	533.776
2010.	161.654	8.687	170.341	91.750	65.079	-6.987	17.877	11.444	87.412	8.998	1	8.999	188.161	349.177	537.338
2011.	170.143	8.286	178.429	114.190	71.247	3.485	18.211	11.682	104.625	8.253	0	8.253	227.067	380.654	607.722
2012.	158.210	7.523	165.733	110.547	140.322	4.956	25.560	14.755	185.593	12.612	5	12.617	308.756	318.332	627.088
2013.	80.089	6.678	86.767	122.439	144.989	9.350	26.352	19.190	199.880	22.138	2	22.140	344.459	297.249	641.708
2014.	18.421	8.084	26.505	130.468	158.126	23.465	28.017	2.020	211.627	28.592	2	28.594	370.690	238.770	609.460
2015.	1.804	5.954	7.758	139.818	145.324	7.323	31.614	64.234	248.496	33.024	331	33.355	421.668	229.823	651.491
2014.															
Септ.	29.323	6.989	36.312	123.483	147.694	8.586	27.867	2.371	186.518	31.745	337	32.082	342.083	304.896	646.979
Окт.	26.003	8.832	34.835	122.881	149.756	13.984	25.764	426	189.930	31.269	745	32.014	344.825	304.330	649.154
Нов.	26.249	8.926	35.175	124.891	152.992	506	25.352	7.614	186.463	35.604	970	36.574	347.928	270.125	618.053
Дец.	18.421	8.084	26.505	130.468	158.126	23.465	28.017	2.020	211.627	28.592	2	28.594	370.690	238.770	609.460
2015.															
Јан.	15.679	8.144	23.823	120.659	160.329	27.053	27.232	955	215.570	32.528	65	32.593	368.822	237.387	606.209
Феб.	15.369	7.991	23.360	118.865	162.887	27.129	25.379	1.376	216.771	36.691	129	36.820	372.457	240.616	613.073
Март	12.967	8.216	21.183	114.367	159.987	-1.251	29.780	50.308	238.823	30.889	3	30.892	384.082	242.059	626.141
Апр.	8.912	6.481	15.393	119.396	159.969	21.580	28.637	26.349	236.535	28.047	295	28.342	384.273	237.974	622.247
Мај	8.940	6.394	15.334	121.252	162.632	-14.965	26.727	66.988	241.383	26.342	134	26.476	389.111	242.187	631.297
Јун	6.206	6.328	12.534	118.956	163.468	-14.843	30.122	65.885	244.633	30.042	4.353	34.395	397.984	243.346	641.330
Јул	5.382	5.875	11.257	126.640	164.559	-15.917	28.945	84.078	261.665	31.339	39	31.378	419.682	242.465	662.147
Авг.	5.258	5.715	10.973	123.462	162.364	7.948	32.148	55.973	258.433	32.956	138	33.094	414.989	236.638	651.626
Септ.	3.500	5.677	9.177	125.673	158.426	-3.688	29.485	40.215	224.438	34.714	11	34.725	384.836	231.123	615.959
Окт.	2.701	5.980	8.681	127.386	152.915	11.903	28.990	47.173	240.981	33.274	370	33.644	402.011	224.988	626.999
Нов.	2.755	6.145	8.900	124.584	148.672	6.678	32.340	58.933	246.623	35.806	130	35.936	407.142	217.289	624.432
Дец.	1.804	5.954	7.758	139.818	145.324	7.323	31.614	64.234	248.496	33.024	331	33.355	421.668	229.823	651.491
2016.															
Јан.	916	5.509	6.425	133.880	143.438	19.325	27.647	19.739	210.149	33.510	578	34.088	378.118	201.337	579.455
Феб.	911	5.457	6.368	132.584	137.721	9.789	31.814	25.940	205.265	36.464	1	36.465	374.314	190.073	564.387
Март	895	5.270	6.165	131.438	136.600	-5.087	30.966	42.211	204.690	31.698	3	31.701	367.828	191.659	559.486
Апр.	2	5.259	5.261	140.790	136.305	-14	31.677	24.993	192.961	29.771	2	29.773	363.525	188.650	552.174
Мај	0	5.429	5.429	131.932	137.697	4.748	34.025	16.721	193.191	33.988	0	33.988	359.111	194.230	553.342
Јун	0	5.591	5.591	137.324	139.025	27.155	32.286	4.364	202.830	35.224	0	35.224	375.378	195.575	570.953
Јул	0	5.087	5.087	146.628	140.979	11.927	30.758	5.390	189.054	34.367	0	34.367	370.049	191.110	561.159
Авг.	0	5.155	5.155	139.325	141.187	-838	33.622	7.097	181.068	38.090	0	38.090	358.483	193.418	551.901

[1] Од маја 2004. се приказује обрачуната обавезна резерва.

[2] Од маја 2004. године обавезна резерва се не издваја на посебан рачун, већ се налази у оквиру жиро-рачуна. За обрачун слободних резерви жиро-рачуни у колони 6 умањени су за обрачунату обавезну резерву.

[3] До Статистичког билтена – септембар 2010, одобрена средства ММФ-а (август, септембар 2009) по основу алокације средстава на рачуну специјалних права вучења Републике Србије налазила су се у капиталу НБС и умањивала су Осталу пасиву. Од септембра 2010, та су средства у потпуности изузета из биланса НБС и серије података приказане су без тих средстава.

НАПОМЕНА:

Због примене нове уредбе о класификацији делатности, која је ступила на снагу у августу 2010, извршене су знатне промене у серији података.

Пасива

Депозити државе			Остали депозити			Обавезе по основу репо трансакција НБС	Обавезе по другим трансакцијама	Штедни записи НБС	Ограничени депозити	Рачуни капитала[3)]	Рачуни ММФ-а код НБС	Остала пасива[3)]	Укупно пасива (3+15+18 +21 до 28)	
Динарски и динарски индексирани	Девизни	Свега (16+17)	Динарски и динарски индексирани	Девизни	Свега (19+20)									
16	17	18	19	20	21	22	23	24	25	26	27	28	29	
568	306	874	5	0	5	0	1.401	0	142	3.789	6.326	4.761	88.244	1999.
1.828	4.482	6.310	4	3	7	0	555	0	57	6.725	34.944	7.870	464.463	2000.
3.612	7.259	10.871	5	0	5	0	724	0	1.001	8.090	40.216	17.663	531.362	2001.
5.009	6.159	11.168	5	4	9	0	2.862	0	2.064	6.992	36.956	37.414	246.983	2002.
12.999	18.107	31.106	3	660	663	0	2.261	0	1.715	12.817	37.905	20.657	286.647	2003.
22.966	9.990	32.956	17	902	919	0	1.754	0	502	28.481	42.375	36.277	360.472	2004.
40.718	18.806	59.524	7	1.146	1.153	16.829	8	157	562	35.601	49.680	42.278	535.473	2005.
19.678	103.443	123.121	3	946	949	141.850	7.890	2.147	629	2.341	41.832	44.558	817.981	2006.
29.200	81.998	111.198	0	717	717	207.965	9.725	819	712	1.904	39.425	30.019	855.461	2007.
19.702	40.725	60.427	0	3.522	3.522	77.807	12.616	0	418	59.313	46.069	34.553	822.582	2008.
62.984	49.255	112.239	0	5.396	5.396	151.676	3	0	448	123.187	49.313	45.418	1.136.014	2009.
54.016	53.695	107.711	0	4.889	4.889	46.900	8	0	708	202.334	57.105	60.448	1.187.782	2010.
49.927	98.849	148.776	0	7.258	7.258	120.550	45	0	427	208.622	58.067	61.358	1.391.254	2011.
55.066	105.785	160.852	0	5.071	5.071	39.800	41	0	2.025	264.266	62.012	53.061	1.379.949	2012.
89.137	148.150	237.287	6	9.215	9.221	110.000	32	0	776	216.899	59.899	47.478	1.410.067	2013.
103.402	164.081	267.483	0	7.109	7.109	7.500	14	0	2.875	306.792	68.231	66.265	1.362.235	2014.
125.442	126.166	251.608	0	5.081	5.081	30.600	43	0	2.764	341.107	72.300	69.001	1.431.753	2015.
														2014.
132.650	172.489	305.139	0	11.067	11.067	45.000	2.738	0	1.888	269.675	65.448	44.815	1.429.061	Септ.
139.828	171.192	311.020	0	7.969	7.969	24.350	4.425	0	1.969	271.414	66.125	44.708	1.415.969	Окт.
124.547	174.294	298.841	0	9.269	9.269	15.000	4.441	0	2.029	284.748	67.016	43.511	1.378.084	Нов.
103.402	164.081	267.483	0	7.109	7.109	7.500	14	0	2.875	306.792	68.231	66.265	1.362.235	Дец.
														2015.
97.250	182.548	279.798	0	7.176	7.176	1.400	2.777	0	1.340	271.956	73.181	148.659	1.416.317	Јан.
115.690	178.765	294.455	0	6.425	6.425	0	1.713	0	1.156	252.798	71.848	149.560	1.414.389	Феб.
119.403	167.057	286.460	0	7.645	7.645	0	2.184	0	3.920	268.558	73.266	150.384	1.439.741	Март
121.974	171.737	293.711	1	9.228	9.229	20.000	3.789	0	1.732	255.526	70.389	152.718	1.444.735	Апр.
112.833	166.609	279.442	0	4.454	4.454	25.000	1.979	0	1.071	264.484	71.700	152.362	1.447.124	Мај
103.607	150.151	253.758	0	10.977	10.977	20.000	2.119	0	1.655	335.502	70.911	67.773	1.416.559	Јун
104.311	156.759	261.070	29	4.248	4.277	35.000	140	0	1.399	337.032	71.732	68.708	1.452.763	Јул
105.203	150.241	255.444	1	5.700	5.701	55.000	88	0	1.041	324.845	70.105	68.483	1.443.305	Авг.
134.379	140.842	275.221	0	5.615	5.615	60.000	60	0	1.277	319.884	69.848	68.776	1.425.819	Септ.
148.801	137.866	286.667	1	3.210	3.211	50.000	41	0	1.345	340.912	71.994	69.085	1.458.937	Окт.
151.198	133.536	284.734	0	5.135	5.135	50.000	54	0	1.732	356.541	73.881	69.494	1.474.904	Нов.
125.442	126.166	251.608	0	5.081	5.081	30.600	43	0	2.764	341.107	72.300	69.001	1.431.753	Дец.
														2016.
158.659	139.011	297.670	0	5.315	5.315	25.000	73	0	968	324.472	73.217	103.375	1.415.972	Јан.
151.249	130.447	281.696	0	6.156	6.156	15.000	49	0	3.605	333.638	102.345	104.368	1.417.612	Феб.
121.656	121.274	242.930	0	6.428	6.428	30.000	16	0	1.800	315.343	100.317	104.718	1.367.202	Март
97.911	116.084	213.995	0	5.709	5.709	45.000	35	0	1.192	316.137	100.421	104.434	1.344.359	Апр.
92.372	108.633	201.005	0	10.548	10.548	40.800	56	0	923	322.488	101.709	104.851	1.341.152	Мај
89.263	108.111	197.374	0	4.477	4.477	28.180	53	0	929	366.917	101.906	70.284	1.346.665	Јун
125.136	108.120	233.256	0	4.164	4.164	40.000	55	0	1.183	368.193	101.622	69.918	1.384.637	Јул
130.770	98.756	229.526	0	4.107	4.107	55.000	30	0	2.469	361.159	100.936	68.993	1.379.277	Авг.

Табела 1.1.3.

Биланс банака

(износ у милионима динара, стање крајем периода)

Актива

	Потраживања од иностранства			Домаћа потраживања											
				Потраживања од државе			Потраживања од државе по основу старе девизне штедње	Резерве код НБС					Потраживања по репо трансакцијама НБС[1]	Остала потраживања од НБС	Свега потраживања од НБС (12+13+14)
	Девизне резерве	Остала потраживања	Свега (1+2)	Динарска и динарска индексирана	Девизна	Свега (4+5)		Готовина у благајни	Жиро-рачуни	Динарски депозити	Девизни депозити	Свега (8 до 11)			
	1	2	3	4	5	6	7	8	9	10	11	12	13	14	15
1999.	5.374	5.609	10.983	3.888	4	3.892	43.024	98	1.669	232	8.712	10.711		295	11.006
2000.	34.942	28.691	63.633	5.711	123	5.834	222.638	195	7.711	186	36.442	44.534		503	45.037
2001.	55.631	27.490	83.121	6.875	281	7.156	208.318	350	16.295	375	43.281	60.301		709	61.010
2002.	41.691	12.273	53.964	5.075	7.313	12.388	66	1.742	23.404	1.161	34.895	61.202		1.466	62.668
2003.	45.686	13.900	59.586	2.739	9.756	12.495	0	4.097	1.013	21.959	43.049	70.118		4.120	74.238
2004.	46.904	18.073	64.977	7.601	13.993	21.594	0	4.281	22.434	5.089	65.234	97.038	0	2.423	99.461
2005.	46.808	20.231	67.039	4.942	18.653	23.595	0	7.053	28.667	4.673	147.742	188.135	16.895	601	205.631
2006.	40.944	14.941	55.885	1.821	16.625	18.446	0	10.206	32.766	20.189	253.619	316.780	144.860	6.672	468.312
2007.	96.808	14.342	111.150	124	8.269	8.393	0	15.614	21.551	43.226	270.324	350.715	208.051	10.653	569.419
2008.	81.482	38.425	119.907	2.035	7.420	9.455	0	18.743	194.620	5.545	193.849	412.757	77.838	17.018	507.613
2009.	136.630	25.135	161.765	90.215	17.609	107.824	0	17.406	126.665	6.962	279.191	430.224	151.741	1.026	582.991
2010.	177.692	46.632	224.324	147.887	44.777	192.664	0	17.877	58.092	11.448	349.283	436.700	46.926	792	484.417
2011.	84.666	41.764	126.430	128.561	69.520	198.081	0	18.211	74.732	11.685	380.385	485.013	120.619	316	605.947
2012.	120.236	49.097	169.333	173.461	116.898	290.360	0	25.560	145.278	14.755	318.304	503.896	39.822	393	544.111
2013.	104.696	31.076	135.771	215.214	120.806	336.021	0	26.352	154.339	19.190	297.636	497.516	110.005	442	607.963
2014.	209.898	56.632	266.530	282.628	174.398	457.026	0	28.017	181.590	2.019	238.786	450.413	7.500	935	458.847
2015.	174.566	32.959	207.525	334.270	204.206	538.476	0	31.614	152.647	64.230	229.405	477.897	30.601	597	509.094
2014.															
Септ.	145.173	75.466	220.639	281.644	156.270	437.914	0	27.867	156.285	2.371	302.157	488.679	45.405	546	534.630
Окт.	150.148	57.057	207.205	287.340	160.558	447.898	0	25.764	163.742	426	300.440	490.371	24.353	668	515.391
Нов.	186.743	70.744	257.487	276.451	170.734	447.185	0	25.352	153.520	7.614	265.519	452.005	15.003	752	467.760
Дец.	209.898	56.632	266.530	282.628	174.398	457.026	0	28.017	181.590	2.019	238.786	450.413	7.500	935	458.847
2015.															
Јан.	193.226	58.415	251.641	276.369	187.997	464.366	0	27.232	187.407	955	234.511	450.105	1.400	388	451.893
Феб.	190.872	61.695	252.567	268.173	190.320	458.493	0	25.379	190.043	1.376	238.716	455.513	0	547	456.060
Март	198.807	48.035	246.842	266.512	191.857	458.368	0	29.780	158.740	50.301	239.562	478.383	0	343	478.726
Апр.	189.456	52.536	241.992	270.293	196.606	466.899	0	28.637	181.552	26.347	233.400	469.935	20.001	371	490.308
Мај	213.142	54.084	267.225	273.350	199.915	473.265	0	26.727	147.686	66.963	239.793	481.170	25.005	383	506.558
Јун	203.128	48.645	251.774	278.561	189.218	467.779	0	30.122	148.631	65.878	241.352	485.983	20.000	340	506.323
Јул	169.166	50.411	219.577	277.230	191.036	468.266	0	28.945	148.644	84.069	242.892	504.550	35.004	300	539.854
Авг.	162.957	49.305	212.262	277.658	189.477	467.134	0	32.148	170.310	55.968	236.165	494.590	55.010	434	550.033
Септ.	177.599	54.861	232.461	294.771	197.302	492.073	0	29.485	154.742	40.212	230.834	455.273	60.002	1.076	516.350
Окт.	169.551	57.857	227.408	313.831	205.037	518.867	0	28.990	164.834	47.166	224.759	465.749	50.005	856	516.611
Нов.	170.947	51.093	222.040	322.134	208.834	530.967	0	32.340	155.352	58.929	217.106	463.727	50.006	376	514.110
Дец.	174.566	32.959	207.525	334.270	204.206	538.476	0	31.614	152.647	64.230	229.405	477.897	30.601	597	509.094
2016.															
Јан.	180.382	53.220	233.602	344.573	217.286	561.860	0	27.647	162.776	19.735	201.130	411.288	25.005	1.143	437.436
Феб.	194.896	63.865	258.761	367.102	223.832	590.934	0	31.814	147.518	25.938	189.942	395.212	15.003	642	410.856
Март	198.501	37.558	236.058	366.369	233.764	600.133	0	30.966	131.517	42.208	191.291	395.981	30.002	350	426.333
Апр.	214.814	36.146	250.960	354.154	233.705	587.859	0	31.677	136.293	24.988	188.443	381.401	45.005	410	426.816
Мај	220.177	55.512	275.689	368.664	232.561	601.226	0	34.025	142.450	16.720	194.074	387.269	40.805	390	428.463
Јун	210.083	41.912	251.995	360.063	243.405	603.468	0	32.286	166.178	4.364	195.059	397.886	28.182	1.325	427.392
Јул	191.982	46.832	238.814	363.220	245.899	609.119	0	30.758	152.895	5.589	190.939	380.180	40.002	188	420.370
Авг.	195.252	48.643	243.894	367.796	244.866	612.663	0	33.622	140.348	7.097	193.201	374.268	55.001	930	430.199

[1] Од 23. септембра 2005. године Народна банка Србије је започела са аукцијским репо продајама сопствених благајничких записа.

НАПОМЕНЕ:

Од јануара 2002. године искључене су четири велике државне банке којима је одузета дозвола за рад, као и банке које су годинама већ биле у поступку ликвидације (38 банака), али су се у билансима понављала њихова стања из последњег месеца док су пословале.

Због примене нове уредбе о класификацији делатности, која је ступила на снагу у августу 2010, извршене су знатне промене у серији података.

Од децембра 2014. године извршена је прекласификација институционалних јединица. На основу табела секторизације приказаних на интернет страници НБС http://www.nbs.rs/internet/cirilica/20/index_stat.html извршена је подела по институционалним секторима у складу са Европским системом рачуна (ESA 2010).

Повезане институционалне јединице које улазе или не улазе у круг консолидације (из сектора финансија и осигурања, јавних предузећа, привредних друштава, страних лица и других комитената) почев од децембра 2014. године распоређене су на припадајуће секторе у складу са Европским системом рачуна (ESA 2010) и више се не приказују одвојено.

Од краја 2014. године као критеријум за утврђивање да ли се предузеће сматра јавним предузећем или привредним друштвом користи се критеријум власништва, контроле и управљања. Због тога је крајем 2014. забележено веће учешће кредита јавним предузећима у укупним кредитима у односу на претходне године.

Актива

Домаћа потраживања								Фиксна актива	Остала актива	Укупно актива (3+23 до 25)	
Потраживања од других сектора							Свега (6+7+15+22)				
Друге финансијске организације	Локални ниво власти	Јавна предузећа	Привредна друштва	Станов-ништво	Непро-фитне и друге органи-зације	Свега (16 до 21)					
16	17	18	19	20	21	22	23	24	25	26	
158	263	7.669	56.588	1.760	823	67.261	125.183	10.061	32.669	178.896	1999.
250	1.480	32.499	180.554	2.849	5.300	222.932	496.441	24.725	214.230	799.029	2000.
554	1.627	36.987	209.900	5.277	9.295	263.640	540.124	26.427	249.657	899.329	2001.
999	593	7.335	144.291	16.139	2.516	171.873	246.995	28.133	29.915	359.007	2002.
414	1.410	9.890	185.552	29.333	1.830	228.429	315.162	34.840	42.280	451.868	2003.
870	1.269	15.948	248.229	66.356	2.179	334.851	455.906	42.010	52.078	614.971	2004.
619	2.208	19.171	351.220	131.860	4.301	509.379	738.605	55.866	52.681	914.191	2005.
918	5.033	16.866	363.529	203.318	4.672	594.336	1.081.094	66.178	71.130	1.274.287	2006.
1.395	7.008	17.820	489.171	305.457	6.446	827.297	1.405.109	74.506	87.604	1.678.369	2007.
13.802	9.244	25.470	637.152	428.179	3.349	1.117.196	1.634.264	88.751	73.728	1.916.650	2008.
13.896	11.533	50.317	754.681	462.345	5.965	1.298.737	1.989.552	98.442	86.287	2.336.046	2009.
29.915	18.106	69.521	958.573	571.205	663	1.647.983	2.325.064	106.307	85.571	2.741.266	2010.
38.193	25.713	98.087	1.015.751	601.743	765	1.780.252	2.584.280	115.244	75.966	2.901.920	2011.
40.210	31.731	106.214	1.117.655	652.686	1.561	1.950.055	2.784.526	112.531	92.182	3.158.571	2012.
44.564	34.360	97.962	1.012.084	673.665	911	1.863.546	2.807.530	119.298	86.234	3.148.833	2013.
21.026	35.233	168.274	970.436	724.614	1.089	1.920.672	2.836.545	109.085	94.024	3.306.185	2014.
23.557	32.182	168.351	992.225	759.050	1.401	1.976.766	3.024.336	112.671	82.609	3.427.141	2015.
											2014.
32.892	35.225	84.063	1.011.692	715.289	993	1.880.153	2.852.697	116.561	91.816	3.281.713	Септ.
33.614	34.492	82.977	1.012.790	719.919	953	1.884.745	2.848.034	116.610	100.060	3.271.910	Окт.
34.686	34.796	81.813	1.017.053	725.171	903	1.894.421	2.809.366	117.379	101.454	3.285.686	Нов.
21.026	35.233	168.274	970.436	724.614	1.089	1.920.672	2.836.545	109.085	94.024	3.306.185	Дец.
											2015.
20.188	35.511	176.855	969.634	747.154	1.157	1.950.499	2.866.757	109.533	96.088	3.324.018	Јан.
18.962	34.393	179.320	946.041	731.398	1.069	1.911.183	2.825.736	109.851	104.376	3.292.530	Феб.
20.135	34.168	184.177	940.001	734.238	1.163	1.913.883	2.850.977	109.993	86.407	3.294.218	Март
22.488	33.310	182.843	924.114	736.567	1.125	1.900.447	2.857.654	110.175	88.609	3.298.430	Апр.
18.331	33.172	180.753	911.629	741.793	1.159	1.886.836	2.866.658	110.234	82.988	3.327.106	Мај
21.802	33.231	187.208	923.588	745.672	1.496	1.912.996	2.887.098	110.506	89.742	3.339.119	Јун
17.711	33.253	182.022	930.136	746.329	1.437	1.910.888	2.919.009	111.526	82.287	3.332.399	Јул
21.320	32.910	181.553	931.807	746.315	1.394	1.915.300	2.932.468	111.445	83.989	3.340.164	Авг.
21.949	33.006	177.762	943.564	746.095	1.383	1.923.759	2.932.182	111.690	85.475	3.361.807	Септ.
19.662	32.417	177.468	941.083	753.093	1.413	1.925.136	2.960.614	111.666	88.711	3.388.399	Окт.
19.515	32.137	176.645	948.882	756.372	1.364	1.934.915	2.979.992	114.332	82.583	3.398.946	Нов.
23.557	32.182	168.351	992.225	759.050	1.401	1.976.766	3.024.336	112.671	82.609	3.427.141	Дец.
											2016.
23.252	32.348	163.916	984.120	762.673	1.512	1.967.820	2.967.116	112.479	89.022	3.402.218	Јан.
23.822	31.929	162.474	967.030	768.250	1.470	1.954.974	2.956.763	112.653	88.022	3.416.200	Феб.
24.763	32.297	156.827	966.138	773.866	1.722	1.955.613	2.982.079	112.785	85.061	3.415.983	Март
25.163	32.494	153.321	964.487	778.472	1.830	1.955.767	2.970.442	112.776	92.570	3.426.748	Апр.
30.117	32.472	148.913	973.649	788.116	1.749	1.975.016	3.004.705	113.401	92.551	3.486.346	Мај
26.566	32.313	147.057	994.572	801.193	1.706	2.003.408	3.034.268	113.938	99.739	3.499.940	Јун
27.792	32.742	152.188	995.956	808.592	1.549	2.018.820	3.048.309	113.200	100.153	3.500.476	Јул
28.294	32.009	149.358	991.786	815.747	1.498	2.018.691	3.061.552	114.123	94.391	3.513.960	Авг.

Табела 1.1.3.

Биланс банака

(износ у милионима динара, стање крајем периода)

Пасива

	Обавезе према иностранству	Депозити државе			Трансакциони депозити у динарима							Динарски и динарски индексирани штедни и орочени депозити						
		Динарски и динарски индексирани	Девизни	Свега (2+3)	Друге финансијске организације	Локални ниво власти	Јавна предузећа	Привредна друштва	Становништво	Непрофитне и друге организације	Свега (5 до 10)	Друге финансијске организације	Локални ниво власти	Јавна предузећа	Привредна друштва	Становништво	Непрофитне и друге организације	Свега (12 до 17)
	1	2	3	4	5	6	7	8	9	10	11	12	13	14	15	16	17	18
1999.	34.770	1.297	37	1.334	99	337	570	5.027	1.236	803	8.072	329	119	270	2.354	446	374	3.892
2000.	180.429	2.544	215	2.759	630	1.292	1.026	8.242	3.020	1.734	15.944	298	116	640	3.656	714	440	5.864
2001.	207.974	4.041	447	4.488	889	3.390	2.157	17.874	5.067	3.469	32.846	745	219	920	5.765	1.559	651	9.859
2002.	17.123	10.499	9.674	20.173	150	5.065	6.178	26.520	7.908	4.183	50.004	1.023	415	4.166	6.921	3.528	1.023	17.076
2003.	23.280	4.935	5.367	10.302	531	8	6.853	34.769	9.179	3.643	54.983	1.293	6.797	3.647	7.864	4.231	1.756	25.588
2004.	83.225	1.518	3.576	5.094	1.022	20	10.134	36.528	9.585	3.678	60.967	1.783	9.212	4.834	14.020	3.148	1.937	34.934
2005.	191.124	2.886	5.527	8.413	1.487	12	9.893	55.167	13.454	5.298	85.311	2.550	11.501	8.708	18.715	3.088	2.662	47.224
2006.	307.742	11.519	4.467	15.986	3.707	50	9.330	81.687	21.346	6.024	122.144	6.681	14.077	15.348	33.395	5.383	3.989	78.873
2007.	299.769	15.894	4.340	20.234	4.176	59	14.765	107.994	27.595	7.340	161.929	9.569	10.980	17.141	89.947	9.947	4.028	141.612
2008.	349.560	7.300	5.576	12.876	6.845	433	9.321	76.634	41.974	4.613	139.820	36.035	12.786	16.055	76.327	10.575	2.503	154.281
2009.	499.546	4.785	6.519	11.304	5.142	1.119	11.097	83.004	49.150	5.677	155.189	34.109	16.340	18.279	94.583	12.400	2.630	178.341
2010.	609.715	4.044	16.584	20.628	9.333	131	10.183	79.869	47.440	5.581	152.538	18.647	9.524	17.212	95.707	13.360	2.759	157.209
2011.	547.687	4.363	16.679	21.042	7.237	151	8.547	89.145	60.209	5.963	171.251	27.198	10.837	23.852	109.956	19.355	3.023	194.220
2012.	580.937	5.276	30.361	35.636	8.676	38	11.705	97.473	61.213	6.430	185.535	24.747	12.630	11.126	102.493	17.630	3.393	172.019
2013.	493.100	6.993	44.016	51.009	17.508	28	15.214	126.303	77.061	7.573	243.686	18.741	10.746	12.709	79.308	33.672	4.120	159.295
2014.	411.597	21.143	64.206	85.350	13.539	590	40.337	118.500	89.589	9.250	271.805	14.057	10.735	17.869	98.209	38.057	4.093	183.020
2015.	385.480	16.265	78.485	94.750	11.247	1.298	54.877	147.871	105.897	10.113	331.303	19.439	5.762	22.825	100.669	45.364	3.941	198.000
2014.																		
Септ.	438.683	2.979	51.081	54.060	7.411	67	15.680	148.753	79.630	8.939	260.480	23.843	9.499	15.658	77.212	39.849	5.017	171.077
Окт.	427.590	3.085	50.635	53.719	7.477	72	17.036	140.185	78.633	9.041	252.444	24.890	10.507	16.080	89.421	39.653	4.816	185.366
Нов.	430.894	2.923	59.702	62.625	8.652	72	17.775	131.967	80.939	9.386	248.791	24.519	10.130	14.692	87.711	39.281	5.257	181.589
Дец.	411.597	21.143	64.206	85.350	13.539	590	40.337	118.500	89.589	9.250	271.805	14.057	10.735	17.869	98.209	38.057	4.093	183.020
2015.																		
Јан.	420.058	21.507	66.433	87.940	8.231	464	38.817	119.458	80.226	9.063	256.259	19.113	8.439	18.620	79.063	37.397	3.814	166.447
Феб.	414.458	22.353	64.237	86.590	7.449	515	44.875	101.092	80.033	9.316	243.280	16.516	7.409	18.412	85.730	36.646	3.877	168.590
Март	403.805	19.723	70.271	89.994	9.871	436	45.018	107.199	79.425	9.210	251.159	15.804	10.294	22.278	82.118	36.542	3.943	170.979
Апр.	396.481	18.854	70.384	89.238	10.569	351	45.920	104.995	81.747	9.715	253.297	18.068	12.183	21.651	75.338	38.101	4.024	169.365
Мај	398.228	19.295	82.234	101.529	9.615	307	40.172	111.952	82.574	10.479	255.099	19.181	13.348	19.771	74.625	39.092	4.052	170.069
Јун	391.348	19.950	68.870	88.820	8.573	1.909	42.923	122.656	85.222	10.374	271.657	15.858	12.249	19.045	79.216	40.001	3.508	169.877
Јул	400.881	19.486	67.990	87.476	9.277	1.732	48.082	125.869	90.461	10.803	286.224	14.501	12.530	24.387	78.206	40.920	3.543	174.087
Авг.	398.867	19.506	68.512	88.017	9.370	1.766	50.071	136.626	91.109	11.022	299.964	14.059	12.634	21.891	70.789	41.573	3.692	164.638
Септ.	399.631	15.972	68.705	84.676	8.875	1.731	50.136	129.330	92.301	10.976	293.349	19.370	10.939	21.168	81.153	42.042	3.768	178.440
Окт.	397.340	15.038	69.017	84.055	7.849	508	51.386	136.576	91.503	10.524	298.346	18.764	10.702	21.602	80.970	42.033	3.962	178.033
Нов.	392.398	14.903	75.454	90.357	10.705	1.122	51.622	144.730	93.190	10.798	312.167	19.626	9.323	21.814	76.178	44.203	3.885	175.029
Дец.	385.480	16.265	78.485	94.750	11.247	1.298	54.877	147.871	105.897	10.113	331.303	19.439	5.762	22.825	100.669	45.364	3.941	198.000
2016.																		
Јан.	392.772	16.595	78.403	94.997	9.498	1.258	54.393	132.457	102.112	10.372	310.090	20.782	6.218	21.711	67.957	46.360	3.925	166.953
Феб.	386.509	16.392	79.838	96.231	10.726	1.328	49.734	138.534	103.478	10.941	314.741	20.492	6.579	22.271	62.845	46.857	3.892	162.936
Март	367.363	20.520	78.433	98.954	12.340	1.252	56.917	141.089	104.118	10.888	326.604	15.501	6.404	21.249	61.857	46.762	3.897	155.670
Апр.	361.137	22.211	77.618	98.829	11.572	1.479	54.020	137.977	109.461	11.055	325.564	16.700	6.079	21.780	66.121	47.053	3.797	161.529
Мај	352.258	22.525	86.430	108.955	11.816	1.721	55.951	148.532	107.494	11.131	336.645	17.494	6.046	20.413	74.672	47.269	3.747	169.640
Јун	341.871	22.391	77.610	100.000	14.599	1.686	54.440	153.301	112.830	11.138	347.994	19.013	6.296	20.801	67.260	47.659	3.436	164.464
Јул	338.540	15.811	75.860	91.670	11.108	1.840	61.224	151.803	118.780	10.808	355.562	19.728	6.572	21.659	61.815	48.315	3.511	161.599
Авг.	340.915	15.746	76.114	91.860	11.800	1.895	59.121	164.493	117.216	11.212	365.737	19.805	6.721	21.696	66.031	48.108	3.545	165.904

НАПОМЕНЕ:

Због примене нове уредбе о класификацији делатности, која је ступила на снагу у августу 2010, извршене су знатне промене у серији података.

Од децембра 2014. године извршена је прекласификација институционалних јединица. На основу табела секторизације приказаних на интернет страници НБС http://www.nbs.rs/internet/cirilica/20/index_stat.html извршена је подела по институционалним секторима у складу са Европским системом рачуна (ESA 2010).

Повезане институционалне јединице које улазе или не улазе у круг консолидације (из сектора финансија и осигурања, јавних предузећа, привредних друштава, страних лица и других комитената) почев од децембра 2014. године распоређене су на припадајуће секторе у складу са Европским системом рачуна (ESA 2010) и више се не приказују одвојено.

Од краја 2014. године као критеријум за утврђивање да ли се предузеће сматра јавним предузећем или привредним друштвом користи се критеријум власништва, контроле и управљања. Због тога је крајем 2014. забележено веће учешће кредита јавним предузећима у укупним кредитима у односу на претходне године.

Пасива

Девизни депозити														
Друге финан-сијске органи-зације	Локал-ни ниво власти	Јавна преду-зећа	Приве-дна друштва	Станов-ништво	Непро-фитне и друге органи-зације	Свега (19 до 24)	Обавезе према НБС	Стара девизна штедња	Ограни-чени депозити	Капитал и резерве	Резерви-сања за губитке	Остала пасива	Укупно пасива (1+4+11 +18+25 до 31)	
19	20	21	22	23	24	25	26	27	28	29	30	31	32	
112	1	246	4.122	587	1.202	6.270	1.932	41.125	0	26.152	16.308	39.041	178.896	1999.
1.003	9	2.272	23.318	3.008	2.697	32.307	1.867	211.431	0	30.884	91.793	225.751	799.029	2000.
766	9	1.647	30.442	20.994	3.459	57.317	1.853	213.272	0	-148.650	306.729	213.641	899.329	2001.
630	60	3.808	28.787	45.941	1.365	80.591	5.321	100	0	76.107	58.814	33.698	359.007	2002.
1.011	86	6.072	41.126	69.738	1.144	119.177	3.850	0	1.409	100.370	74.140	38.769	451.868	2003.
1.450	22	8.464	53.381	110.713	1.735	175.765	1.755	0	1.103	109.173	93.847	49.108	614.971	2004.
3.464	39	13.059	56.042	190.136	2.804	265.544	735	0	2.708	140.322	123.887	48.923	914.191	2005.
7.146	8	9.405	74.884	260.661	2.454	354.558	443	0	2.365	234.800	87.140	70.236	1.274.287	2006.
12.044	37	7.832	108.563	381.601	2.592	512.669	2.076	0	2.541	349.541	93.233	94.765	1.678.369	2007.
38.854	42	22.514	116.134	414.570	1.490	593.604	5.615	0	1.426	432.356	109.013	118.099	1.916.650	2008.
50.363	26	24.225	118.354	566.177	4.261	763.406	919	0	2.091	459.708	138.362	127.180	2.336.046	2009.
52.919	62	21.987	136.060	732.066	2.298	945.393	850	0	51.211	519.692	164.150	119.880	2.741.266	2010.
35.031	7	23.084	168.683	775.637	2.830	1.005.272	425	0	53.243	569.964	215.444	123.371	2.901.920	2011.
34.180	3	26.797	182.280	909.849	2.907	1.156.016	667	0	42.875	611.491	225.848	147.547	3.158.571	2012.
33.340	15	26.588	162.138	933.840	4.180	1.160.101	188	0	51.703	613.424	246.591	129.736	3.148.833	2013.
14.546	759	35.337	173.111	998.301	5.139	1.227.193	960	0	58.572	620.126	270.368	177.193	3.306.185	2014.
11.234	546	42.573	188.424	1.014.271	4.905	1.261.953	400	0	61.329	610.402	309.177	174.348	3.427.141	2015.
														2014.
21.837	9	25.356	189.864	976.865	6.327	1.220.257	397	0	52.839	612.494	265.705	205.722	3.281.713	Септ.
20.632	17	25.261	185.286	981.247	5.866	1.218.309	484	0	51.355	605.647	278.000	198.996	3.271.910	Окт.
19.174	26	25.414	187.909	989.981	5.930	1.228.434	540	0	52.959	607.368	276.021	196.466	3.285.686	Нов.
14.546	759	35.337	173.111	998.301	5.139	1.227.193	960	0	58.572	620.126	270.368	177.193	3.306.185	Дец.
														2015.
15.534	700	32.814	176.410	1.029.098	5.117	1.259.673	194	0	59.857	618.972	278.212	176.406	3.324.018	Јан.
16.459	664	30.044	177.285	1.002.763	5.035	1.232.250	1.565	0	59.049	609.301	276.441	201.006	3.292.530	Феб.
15.667	659	36.958	178.717	1.004.949	4.593	1.241.543	301	0	58.164	612.366	282.234	183.672	3.294.218	Март
13.298	855	48.838	174.501	1.003.109	5.077	1.245.678	236	0	58.610	622.307	283.684	179.537	3.298.430	Апр.
15.169	793	48.666	178.557	1.006.157	4.540	1.253.882	145	0	60.724	626.601	281.649	179.182	3.327.106	Мај
16.635	890	40.970	176.613	1.010.179	4.461	1.249.748	2.218	0	61.843	626.687	284.672	192.248	3.339.119	Јун
12.468	821	36.699	173.165	1.001.419	4.464	1.229.036	5.147	0	60.933	629.853	280.447	178.315	3.332.399	Јул
13.321	813	36.427	173.819	1.000.371	4.635	1.229.386	302	0	61.327	633.649	281.640	182.376	3.340.164	Авг.
12.197	768	42.100	179.069	995.123	4.764	1.234.020	840	0	62.491	634.558	282.204	191.595	3.361.807	Септ.
12.680	804	41.003	184.456	1.005.435	4.960	1.249.338	750	0	60.915	638.039	286.584	195.001	3.388.399	Окт.
14.264	614	42.029	183.246	1.008.084	4.852	1.253.089	277	0	60.400	641.296	289.933	184.002	3.398.946	Нов.
11.234	546	42.573	188.424	1.014.271	4.905	1.261.953	400	0	61.329	610.402	309.177	174.348	3.427.141	Дец.
														2016.
12.537	525	41.366	184.258	1.027.297	5.330	1.271.313	1.037	0	62.690	607.995	310.164	184.206	3.402.218	Јан.
12.301	474	42.991	192.691	1.030.886	5.260	1.284.603	541	0	62.653	613.624	305.757	188.607	3.416.200	Феб.
12.725	420	47.631	202.195	1.027.439	5.454	1.295.864	129	0	64.775	620.245	300.962	185.420	3.415.983	Март
13.991	388	46.864	203.261	1.028.026	5.544	1.298.074	261	0	64.441	618.782	300.269	196.863	3.426.748	Апр.
12.447	419	48.287	212.571	1.042.205	5.597	1.321.525	260	0	65.988	619.097	302.151	209.828	3.486.346	Мај
11.932	401	58.405	209.325	1.048.123	5.506	1.333.692	608	0	66.422	618.064	306.445	220.382	3.499.940	Јун
11.185	658	56.872	207.252	1.050.810	5.500	1.332.276	177	0	85.372	623.561	301.509	210.209	3.500.476	Јул
12.562	743	54.996	216.360	1.051.440	5.884	1.341.984	849	0	83.696	628.867	300.794	193.354	3.513.960	Авг.

Табела 1.1.4.

Консолидовани биланс банкарског система

(износ у милионима динара, стање крајем периода)

Актива

	Потраживања од иностранства			Домаћа потраживања								
					Потраживања од других сектора							Укупни кредити (4+11)
	НБС	Банке	Свега (1+2)	Држава	Друге финансијске организације	Локални ниво власти	Јавна предузећа	Привредна друштва	Станов-ништво	Непрофитне и друге организације	Свега (5 до 10)	
	1	2	3	4	5	6	7	8	9	10	11	12
1999.	62.394	10.983	73.377	9.606	1.146	263	7.745	56.607	1.760	823	68.344	77.950
2000.	393.824	63.633	457.457	12.764	2.050	1.480	33.564	180.650	2.849	5.300	225.893	238.657
2001.	423.250	83.121	506.371	23.320	3.154	1.627	37.885	209.944	5.277	9.295	267.182	290.502
2002.	141.526	53.964	195.490	35.192	8.392	593	9.326	144.317	16.139	2.516	181.283	216.475
2003.	196.758	59.586	256.344	32.256	7.446	1.410	11.739	185.580	29.536	1.830	237.541	269.797
2004.	246.233	64.977	311.210	44.001	8.216	1.269	16.166	248.322	66.514	2.179	342.666	386.667
2005.	422.241	67.039	489.280	40.106	8.868	2.208	19.358	351.417	132.146	4.301	518.298	558.404
2006.	713.426	55.885	769.311	34.896	14.400	5.033	17.096	364.339	203.631	4.672	609.171	644.067
2007.	763.655	111.150	874.805	19.204	6.659	7.008	18.050	490.117	305.967	6.446	834.247	853.451
2008.	723.556	119.907	843.463	20.368	19.533	9.244	25.470	638.514	428.683	3.412	1.124.856	1.145.224
2009.	1.022.842	161.765	1.184.607	119.124	18.775	11.533	50.317	756.490	462.971	5.993	1.306.079	1.425.203
2010.	1.063.062	224.324	1.287.386	193.983	35.433	18.106	69.522	961.235	571.946	663	1.656.905	1.850.888
2011.	1.269.824	126.430	1.396.254	199.356	43.758	25.714	98.088	1.017.349	602.630	765	1.788.303	1.987.658
2012.	1.250.423	169.333	1.419.756	291.586	45.601	31.731	106.214	1.119.391	653.586	1.561	1.958.082	2.249.669
2013.	1.290.797	135.771	1.426.568	337.186	49.809	34.361	97.962	1.013.339	674.534	911	1.870.916	2.208.102
2014.	1.208.356	266.530	1.474.886	458.249	23.588	35.246	169.456	970.744	725.455	1.095	1.925.584	2.383.833
2015.	1.272.499	207.525	1.480.025	539.657	24.770	32.193	169.505	992.544	759.875	1.406	1.980.291	2.519.948
2014.												
Септ.	1.302.006	220.639	1.522.645	439.077	38.641	35.226	84.063	1.013.520	716.028	993	1.888.470	2.327.547
Окт.	1.285.180	207.205	1.492.385	449.060	39.419	34.492	82.977	1.014.587	720.655	953	1.893.082	2.342.143
Нов.	1.247.368	257.487	1.504.856	448.347	40.591	34.796	81.813	1.018.909	725.907	903	1.902.918	2.351.265
Дец.	1.208.356	266.530	1.474.886	458.249	23.588	35.246	169.456	970.744	725.455	1.095	1.925.584	2.383.833
2015.												
Јан.	1.252.411	251.641	1.504.051	465.585	25.208	35.524	178.210	969.941	748.010	1.162	1.958.054	2.423.639
Феб.	1.251.675	252.567	1.504.242	459.790	23.934	34.407	180.615	946.337	732.239	1.074	1.918.606	2.378.395
Март	1.274.772	246.842	1.521.614	459.704	23.738	34.184	185.489	940.306	735.074	1.167	1.919.958	2.379.662
Апр.	1.275.970	241.992	1.517.962	468.149	26.022	33.329	184.111	924.421	737.397	1.129	1.906.410	2.374.559
Мај	1.281.810	267.225	1.549.035	474.482	21.905	33.188	182.054	911.935	742.621	1.164	1.892.865	2.367.347
Јун	1.251.828	251.774	1.503.601	469.025	25.329	33.244	188.459	923.880	746.503	1.502	1.918.917	2.387.942
Јул	1.287.646	219.577	1.507.222	469.512	21.280	33.266	183.213	930.428	747.168	1.445	1.916.799	2.386.311
Авг.	1.285.563	212.262	1.497.825	468.355	24.820	32.925	182.749	932.101	747.155	1.403	1.921.151	2.389.506
Септ.	1.268.729	232.461	1.501.189	493.295	25.441	33.022	178.933	943.851	746.934	1.392	1.929.574	2.422.869
Окт.	1.299.376	227.408	1.526.784	520.055	23.228	32.429	178.705	941.386	753.930	1.421	1.931.099	2.451.154
Нов.	1.313.447	222.040	1.535.487	532.192	23.176	32.150	177.846	949.176	757.204	1.370	1.940.922	2.473.114
Дец.	1.272.499	207.525	1.480.025	539.657	24.770	32.193	169.505	992.544	759.875	1.406	1.980.291	2.519.948
2016.												
Јан.	1.255.749	233.602	1.489.351	563.002	26.883	32.358	165.142	984.450	763.496	1.517	1.973.845	2.536.847
Феб.	1.227.287	258.761	1.486.048	592.123	27.453	31.942	163.829	967.351	769.067	1.474	1.961.116	2.553.238
Март	1.178.565	236.058	1.414.623	601.305	28.322	32.313	158.140	966.449	774.676	1.726	1.961.626	2.562.931
Апр.	1.155.631	250.960	1.406.591	589.070	28.690	32.509	154.675	964.799	779.273	1.834	1.961.780	2.550.849
Мај	1.151.083	275.689	1.426.771	602.440	33.702	32.474	150.216	973.949	788.916	1.754	1.981.010	2.583.450
Јун	1.156.415	251.995	1.408.409	604.727	30.158	32.319	148.481	994.873	801.994	1.712	2.009.536	2.614.263
Јул	1.194.983	238.814	1.433.796	610.343	31.386	32.744	153.637	996.268	809.394	1.556	2.024.985	2.635.328
Авг.	1.191.549	243.894	1.435.443	613.921	31.871	32.013	149.365	992.119	816.552	1.506	2.023.426	2.637.347

НАПОМЕНЕ:

Од јануара 2002. године искључене су четири велике државне банке којима је одузета дозвола за рад, као и банке које су годинама већ биле у поступку ликвидације (38 банака), али су се у билансима понављала њихова стања из последњег месеца док су пословале.

Због примене нове уредбе о класификацији делатности, која је ступила на снагу у августу 2010, извршене су знатне промене у серији података.

Од децембра 2014. године извршена је прекласификација институционалних јединица. На основу табела секторизације приказаних на интернет страници НБС http://www.nbs.rs/internet/cirilica/20/index_stat.html извршена је подела по институционалним секторима у складу са Европским системом рачуна (ESA 2010).

Повезане институционалне јединице које улазе или не улазе у круг консолидације (из сектора финансија и осигурања, јавних предузећа, привредних друштава, страних лица и других комитената) почев од децембра 2014. године распоређене су на припадајуће секторе у складу са Европским системом рачуна (ESA 2010) и више се не приказују одвојено.

Од краја 2014. године као критеријум за утврђивање да ли се предузеће сматра јавним предузећем или привредним друштвом користи се критеријум власништва, контроле и управљања. Због тога је крајем 2014. забележено веће учешће кредита јавним предузећима у укупним кредитима у односу на претходне године.

Актива

Потраживања од државе по основу старе девизне штедње	Остала актива			Укупно актива (3+12+13+16)	
	НБС	Банке	Свега (14+15)		
13	14	15	16	17	
43.024	13.172	24.555	37.727	232.078	1999.
222.638	53.242	75.326	128.568	1.047.320	2000.
208.318	82.035	113.465	195.500	1.200.691	2001.
66	64.827	51.133	115.960	527.991	2002.
0	56.808	55.210	112.018	638.159	2003.
0	82.269	65.672	147.941	845.818	2004.
0	86.849	84.876	171.725	1.219.409	2005.
0	72.781	98.824	171.605	1.584.983	2006.
0	73.449	112.347	185.796	1.914.052	2007.
0	78.212	128.798	207.010	2.195.697	2008.
0	94.144	152.646	246.790	2.856.600	2009.
0	114.075	168.079	282.154	3.420.428	2010.
0	111.754	176.058	287.812	3.671.724	2011.
0	119.616	188.875	308.490	3.977.916	2012.
0	110.615	195.896	306.511	3.941.181	2013.
0	147.119	181.510	328.629	4.187.348	2014.
0	153.836	182.764	336.600	4.336.573	2015.
					2014.
0	114.290	194.920	309.209	4.159.402	Септ.
0	116.322	195.332	311.654	4.146.182	Окт.
0	116.074	195.976	312.050	4.168.170	Нов.
0	147.119	181.510	328.629	4.187.348	Дец.
					2015.
0	151.823	183.920	335.743	4.263.433	Јан.
0	150.567	183.784	334.350	4.216.988	Феб.
0	154.700	180.405	335.105	4.236.382	Март
0	157.170	182.958	340.128	4.232.648	Апр.
0	155.491	183.645	339.136	4.255.518	Мај
0	152.861	183.161	336.022	4.227.565	Јун
0	152.220	186.051	338.271	4.231.804	Јул
0	149.979	185.678	335.657	4.222.988	Авг.
0	149.368	184.256	333.624	4.257.682	Септ.
0	151.737	184.036	335.773	4.313.710	Окт.
0	153.515	185.983	339.498	4.348.100	Нов.
0	153.836	182.764	336.600	4.336.573	Дец.
					2016.
0	152.344	185.585	337.929	4.364.126	Јан.
0	182.290	185.013	367.303	4.406.589	Феб.
0	180.790	181.578	362.368	4.339.922	Март
0	180.864	186.770	367.634	4.325.074	Апр.
0	182.186	186.526	368.713	4.378.934	Мај
0	182.188	184.639	366.827	4.389.499	Јун
0	181.580	189.209	370.789	4.439.913	Јул
0	181.062	189.934	370.995	4.443.785	Авг.

Табела 1.1.4.

Консолидовани биланс банкарског система

(износ у милионима динара, стање крајем периода)

Пасива

	Обавезе према иностранству			Депозити државе	Новчана маса							Стара девизна штедња
	НБС	Банке	Свега (1+2)		Готов новац у оптицају	Динарски депозити по виђењу	Новчана маса М1 (5+6)	Динарски орочени депозити	Новчана маса М2 (7+8)	Девизни депозити	Новчана маса М3 (9+10)	
	1	2	3	4	5	6	7	8	9	10	11	12
1999.	58.975	34.770	93.745	2.208	6.707	8.072	14.779	3.897	18.676	6.270	24.946	41.125
2000.	373.969	180.429	554.398	9.069	10.933	16.093	27.026	5.868	32.894	32.310	65.204	211.431
2001.	394.740	207.974	602.714	15.359	25.266	32.967	58.233	9.864	68.097	57.317	125.414	213.272
2002.	47.610	17.123	64.733	31.341	43.719	50.096	93.815	17.081	110.896	80.595	191.491	100
2003.	64.093	23.280	87.373	41.408	42.979	56.323	99.302	25.591	124.893	119.837	244.730	0
2004.	69.260	83.225	152.485	38.050	45.165	66.093	111.258	34.951	146.209	176.667	322.876	0
2005.	81.873	191.124	272.997	67.937	53.650	91.299	144.949	47.231	192.180	266.690	458.870	0
2006.	55.692	307.742	363.434	139.107	68.461	131.629	200.090	78.876	278.966	355.504	634.470	0
2007.	13.805	299.769	313.574	131.432	77.000	171.873	248.873	141.612	390.485	513.386	903.871	0
2008.	13.732	349.560	363.292	73.303	90.075	150.669	240.744	154.281	395.025	597.126	992.151	0
2009.	114.558	499.546	614.104	123.543	95.519	162.908	258.427	178.341	436.768	768.802	1.205.570	0
2010.	170.341	609.715	780.056	128.339	91.750	161.536	253.286	157.209	410.495	950.282	1.360.777	0
2011.	178.429	547.687	726.116	169.818	114.190	179.504	293.694	194.220	487.914	1.012.530	1.500.444	0
2012.	165.733	580.937	746.670	196.488	110.547	198.152	308.699	172.019	480.717	1.161.087	1.641.804	0
2013.	86.767	493.100	579.867	288.296	122.439	265.826	388.265	159.301	547.566	1.169.316	1.716.882	0
2014.	26.505	411.597	438.102	352.833	130.468	300.400	430.868	183.020	613.888	1.234.302	1.848.190	0
2015.	7.758	385.480	393.238	346.358	139.818	364.656	504.474	198.002	702.476	1.267.032	1.969.508	0
2014.												
Септ.	36.312	438.683	474.995	359.199	123.483	292.561	416.044	171.077	587.121	1.231.323	1.818.444	0
Окт.	34.835	427.590	462.425	364.740	122.881	284.458	407.339	185.366	592.705	1.226.278	1.818.983	0
Нов.	35.175	430.894	466.069	361.466	124.891	285.365	410.256	181.589	591.845	1.237.703	1.829.548	0
Дец.	26.505	411.597	438.102	352.833	130.468	300.400	430.868	183.020	613.888	1.234.302	1.848.190	0
2015.												
Јан.	23.823	420.058	443.881	367.738	120.659	288.853	409.512	166.445	575.957	1.266.849	1.842.805	0
Феб.	23.360	414.458	437.819	381.045	118.865	280.101	398.966	168.590	567.556	1.238.674	1.806.230	0
Март	21.183	403.805	424.988	376.455	114.367	282.052	396.419	170.978	567.397	1.249.188	1.816.585	0
Апр.	15.393	396.481	411.874	382.949	119.396	281.639	401.035	169.365	570.400	1.254.906	1.825.305	0
Мај	15.334	398.228	413.562	380.971	121.252	281.575	402.827	170.069	572.896	1.258.335	1.831.231	0
Јун	12.534	391.348	403.883	342.578	118.956	306.053	425.009	169.878	594.887	1.260.724	1.855.611	0
Јул	11.257	400.881	412.137	348.546	126.640	317.601	444.241	174.115	618.356	1.233.285	1.851.641	0
Авг.	10.973	398.867	409.840	343.461	123.462	333.058	456.520	164.638	621.158	1.235.084	1.856.243	0
Септ.	9.177	399.631	408.809	359.897	125.673	328.073	453.746	178.441	632.187	1.239.637	1.871.824	0
Окт.	8.681	397.340	406.021	370.722	127.386	331.990	459.376	178.034	637.410	1.252.548	1.889.958	0
Нов.	8.900	392.398	401.297	375.091	124.584	348.103	472.687	175.030	647.717	1.258.222	1.905.939	0
Дец.	7.758	385.480	393.238	346.358	139.818	364.656	504.474	198.002	702.476	1.267.032	1.969.508	0
2016.												
Јан.	6.425	392.772	399.197	392.668	133.880	344.178	478.058	166.954	645.012	1.276.628	1.921.640	0
Феб.	6.368	386.509	392.878	377.927	132.584	351.205	483.789	162.937	646.726	1.290.757	1.937.483	0
Март	6.165	367.363	373.528	341.884	131.438	358.303	489.741	155.671	645.412	1.302.292	1.947.703	0
Апр.	5.261	361.137	366.398	313.824	140.790	355.338	496.128	161.528	657.656	1.303.783	1.961.439	0
Мај	5.429	352.258	357.687	309.960	131.932	370.633	502.565	169.640	672.205	1.332.074	2.004.279	0
Јун	5.591	341.871	347.461	297.374	137.324	383.218	520.542	164.464	685.006	1.338.169	2.023.175	0
Јул	5.087	338.540	343.627	324.926	146.628	389.929	536.558	161.599	698.157	1.336.440	2.034.597	0
Авг.	5.155	340.915	346.070	321.386	139.325	403.827	543.151	165.904	709.055	1.346.091	2.055.146	0

НАПОМЕНА:

Због примене нове уредбе о класификацији делатности, која је ступила на снагу у августу 2010, извршене су знатне промене у серији података.

Пасива

Капитал и резерве			Ограничени депозити	Обавезе НБС и бан. према другим сект. по основу издатих харт. од вред.	Остала пасива			Укупна пасива (3+4+ 11+ 12+ 15+16+ 17+20)	
НБС	Банке	Свега (13+14)			НБС	Банке	Свега (18+19)		
13	14	15	16	17	18	19	20	21	
3.789	26.152	29.941	142	0	11.087	28.884	39.971	232.078	1999.
6.725	30.884	37.609	57	0	42.814	126.738	169.552	1.047.320	2000.
8.090	-148.650	-140.560	1.001	0	57.880	325.611	383.491	1.200.691	2001.
6.992	76.107	83.099	2.064	0	74.370	80.793	155.163	527.991	2002.
12.817	100.370	113.187	3.124	2	58.562	89.773	148.335	638.159	2003.
28.481	109.173	137.654	1.605	4	78.654	114.490	193.144	845.818	2004.
35.601	140.322	175.923	3.270	179	91.958	148.275	240.233	1.219.409	2005.
2.341	234.800	237.141	2.994	2.168	86.390	119.279	205.669	1.584.983	2006.
1.904	349.541	351.445	3.253	819	69.443	140.215	209.658	1.914.052	2007.
59.313	432.356	491.669	1.844	0	80.622	192.816	273.438	2.195.697	2008.
123.187	459.708	582.895	2.539	0	94.731	233.218	327.949	2.856.600	2009.
202.334	519.692	722.026	51.920	0	117.553	259.758	377.311	3.420.428	2010.
208.622	569.964	778.586	53.671	0	119.425	323.665	443.090	3.671.724	2011.
264.266	611.491	875.757	44.900	0	115.073	357.224	472.297	3.977.916	2012.
216.899	613.424	830.323	52.480	0	107.377	365.956	473.333	3.941.181	2013.
306.792	620.126	926.919	61.447	0	134.495	425.360	559.856	4.187.348	2014.
341.107	610.402	951.509	64.093	0	141.301	470.566	611.867	4.336.573	2015.
									2014.
269.675	612.494	882.169	54.727	0	110.263	459.604	569.868	4.159.402	Септ.
271.414	605.647	877.060	53.324	0	110.832	458.818	569.650	4.146.182	Окт.
284.748	607.368	892.116	54.988	0	110.528	453.457	563.984	4.168.170	Нов.
306.792	620.126	926.919	61.447	0	134.495	425.360	559.856	4.187.348	Дец.
									2015.
271.956	618.972	890.927	61.197	0	221.840	435.045	656.884	4.263.433	Јан.
252.798	609.301	862.100	60.205	0	221.408	448.181	669.589	4.216.988	Феб.
268.558	612.366	880.924	62.084	0	223.649	451.696	675.345	4.236.382	Март
255.526	622.307	877.833	60.342	0	223.107	451.238	674.345	4.232.648	Апр.
264.484	626.601	891.085	61.795	0	224.062	452.813	676.876	4.255.518	Мај
335.502	626.687	962.189	63.498	0	138.684	461.123	599.807	4.227.565	Јун
337.032	629.853	966.885	62.332	0	140.440	449.823	590.263	4.231.804	Јул
324.845	633.649	958.494	62.368	0	138.588	453.995	592.582	4.222.988	Авг.
319.884	634.558	954.443	63.768	0	138.624	460.317	598.941	4.257.682	Септ.
340.912	638.039	978.951	62.261	0	141.079	464.720	605.799	4.313.710	Окт.
356.541	641.296	997.837	62.133	0	143.376	462.427	605.803	4.348.100	Нов.
341.107	610.402	951.509	64.093	0	141.301	470.566	611.867	4.336.573	Дец.
									2016.
324.472	607.995	932.467	63.658	0	176.592	477.902	654.494	4.364.126	Јан.
333.638	613.624	947.261	66.257	0	206.713	478.070	684.783	4.406.589	Феб.
315.343	620.245	935.588	66.575	0	205.035	469.612	674.647	4.339.922	Март
316.137	618.782	934.919	65.633	0	204.855	478.006	682.861	4.325.074	Апр.
322.488	619.097	941.586	66.912	0	206.560	491.951	698.512	4.378.934	Мај
366.917	618.064	984.981	67.351	0	172.190	496.966	669.156	4.389.499	Јун
368.193	623.561	991.753	86.555	0	171.540	486.915	658.455	4.439.913	Јул
361.159	628.867	990.026	86.165	0	169.929	475.063	644.992	4.443.785	Авг.

Табела 1.1.5.

Монетарни преглед

(износ у милионима динара, стање крајем периода)

	1999.	2000.	2001.	2002.	2003.	2004.	2005.	2006.	2007.	2008.	2009.	2010.	2011.	2012.	2013.	2014.
Нето инострана актива	-20.368	-96.941	-96.343	130.757	168.970	158.725	216.282	405.877	561.232	480.171	570.504	507.330	670.138	673.086	846.701	1.036.784
Потраживања од иностранства	73.377	457.457	506.371	195.490	256.344	311.210	489.279	769.311	874.805	843.463	1.184.607	1.287.386	1.396.254	1.419.756	1.426.568	1.474.886
НБС	62.394	393.824	423.250	141.526	196.758	246.233	422.241	713.426	763.656	723.556	1.022.842	1.063.062	1.269.824	1.250.423	1.290.797	1.208.356
Банке	10.983	63.633	83.121	53.964	59.586	64.977	67.039	55.885	111.149	119.907	161.765	224.324	126.430	169.333	135.771	266.530
Обавезе према иностранству (-)	-93.745	-554.398	-602.714	-64.733	-87.373	-152.485	-272.997	-363.434	-313.573	-363.292	-614.104	-780.056	-726.116	-746.670	-579.867	-438.102
НБС	-58.975	-373.969	-394.740	-47.610	-64.093	-69.260	-81.873	-55.692	-13.805	-13.732	-114.558	-170.341	-178.429	-165.733	-86.767	-26.505
Банке	-34.770	-180.429	-207.974	-17.123	-23.280	-83.225	-191.124	-307.742	-299.769	-349.560	-499.546	-609.715	-547.687	-580.937	-493.100	-411.597
Нето домаћа актива	92.496	293.006	389.979	204.800	276.319	407.031	554.969	569.782	795.536	1.121.805	1.364.810	1.749.771	1.834.764	2.081.001	1.957.150	2.017.402
Домаћи кредити	75.742	229.588	275.143	185.134	228.389	348.617	490.467	504.961	722.017	1.071.921	1.301.660	1.722.549	1.817.840	2.053.181	1.919.807	2.031.001
Нето потраживања од државе	7.398	3.695	7.961	3.851	-9.152	5.952	-27.832	-104.210	-112.229	-52.935	-4.419	65.644	29.538	95.099	48.891	105.417
Потраживања од државе	9.606	12.764	23.320	35.192	32.256	44.001	40.105	34.897	19.203	20.368	119.124	193.983	199.356	291.586	337.186	458.249
Динарска и динарски индексирана	8.156	11.188	21.560	26.370	22.500	30.008	21.272	18.271	10.934	12.927	101.512	149.201	129.830	174.682	216.376	283.848
НБС	4.268	5.477	14.685	21.295	19.760	22.407	16.330	16.450	10.811	10.892	11.297	1.315	1.270	1.221	1.162	1.220
Банке	3.888	5.711	6.875	5.075	2.739	7.601	4.942	1.821	124	2.035	90.215	147.887	128.561	173.461	215.214	282.628
Девизна потраживања	1.450	1.576	1.760	8.822	9.756	13.993	18.834	16.626	8.269	7.441	17.612	44.782	69.525	116.904	120.810	174.402
НБС	1.446	1.453	1.479	1.509	0	0	181	0	0	21	3	4	5	6	4	4
Банке	4	123	281	7.313	9.756	13.993	18.653	16.626	8.269	7.420	17.609	44.777	69.520	116.898	120.806	174.398
Депозити државе (-)	-2.208	-9.069	-15.359	-31.341	-41.408	-38.050	-67.937	-139.107	-131.432	-73.303	-123.543	-128.339	-169.818	-196.488	-288.296	-352.833
Динарски и динарски индексирани депозити	-1.865	-4.372	-7.653	-15.508	-17.934	-24.484	-43.605	-31.197	-45.095	-27.002	-67.769	-58.060	-54.290	-60.342	-96.129	-124.545
НБС	-568	-1.828	-3.612	-5.009	-12.998	-22.966	-40.718	-19.678	-29.200	-19.702	-62.984	-54.016	-49.927	-55.066	-89.137	-103.402
Банке	-1.297	-2.544	-4.041	-10.499	-4.936	-1.518	-2.887	-11.519	-15.895	-7.300	-4.785	-4.044	-4.363	-5.276	-6.993	-21.143
Девизни депозити	-343	-4.697	-7.706	-15.833	-23.474	-13.565	-24.333	-107.910	-86.338	-46.301	-55.774	-70.279	-115.528	-136.146	-192.166	-228.288
НБС	-306	-4.482	-7.259	-6.159	-18.107	-9.990	-18.806	-103.443	-81.998	-40.725	-49.255	-53.695	-98.849	-105.785	-148.150	-164.081
Банке	-37	-215	-447	-9.674	-5.367	-3.575	-5.527	-4.467	-4.340	-5.576	-6.519	-16.584	-16.679	-30.361	-44.016	-64.206
Потраживања од невладиног сектора	68.344	225.893	267.182	181.283	237.541	342.665	518.298	609.171	834.246	1.124.856	1.306.079	1.656.905	1.788.303	1.958.082	1.870.916	1.925.584
Становништво	1.760	2.849	5.277	16.139	29.536	66.514	132.146	203.631	305.966	428.683	462.970	571.946	602.630	653.586	674.534	725.455
Јавна предузећа	7.745	33.564	37.885	9.326	11.739	16.165	19.358	17.096	18.050	25.470	50.317	69.522	98.088	106.214	97.962	169.456
Динарска и динарски индексирана	2.542	4.580	3.678	3.994	5.741	5.216	9.508	13.415	13.908	14.603	42.782	61.464	90.223	100.900	93.254	142.618
Девизна	5.203	28.984	34.207	5.332	5.998	10.949	9.850	3.681	4.143	10.867	7.535	8.058	7.865	5.313	4.708	26.838
Привредна друштва	56.607	180.650	209.944	144.317	185.580	248.322	351.417	364.339	490.117	638.514	756.490	961.235	1.017.349	1.119.391	1.013.339	970.744
Динарска и динарски индексирана	31.240	44.837	70.700	78.819	109.018	161.214	250.607	299.284	430.485	573.267	697.278	890.815	947.501	1.035.544	935.436	910.747
Девизна	25.367	135.813	139.244	65.498	76.562	87.108	100.810	65.055	59.631	65.247	59.212	70.421	69.848	83.846	77.903	59.997
Друге финансијске корпорације	1.146	2.050	3.154	8.392	7.446	8.216	8.868	14.400	6.659	19.533	18.776	35.433	43.758	45.601	49.809	23.588
Локални ниво власти	263	1.480	1.627	593	1.410	1.269	2.208	5.033	7.008	9.244	11.533	18.106	25.714	31.731	34.361	35.246
Непрофитне и друге организације	823	5.300	9.295	2.516	1.830	2.179	4.301	4.672	6.446	3.412	5.993	663	765	1.561	911	1.095
Остала актива, нето	16.754	63.418	114.836	19.666	47.930	58.414	64.502	64.821	73.520	49.884	63.150	27.222	16.924	27.820	37.343	-13.599
Депозити, капитал и резервисања	72.128	196.065	293.636	335.557	445.289	565.756	771.251	975.659	1.356.768	1.601.977	1.935.313	2.257.101	2.504.902	2.754.089	2.803.850	3.054.186
Новчана маса М3	24.946	65.204	125.414	191.492	244.732	322.876	458.870	634.470	903.872	992.151	1.205.570	1.360.777	1.500.444	1.641.804	1.716.882	1.848.190
Новчана маса М2	18.676	32.894	68.097	110.896	124.895	146.209	192.180	278.966	390.486	395.025	436.768	410.495	487.914	480.717	547.566	613.888
Новчана маса М1	14.779	27.026	58.233	93.815	99.303	111.258	144.949	200.090	248.873	240.744	258.427	253.286	293.694	308.699	388.265	430.868
Готов новац у оптицају	6.707	10.933	25.266	43.719	42.980	45.165	53.650	68.461	77.000	90.075	95.519	91.750	114.190	110.547	122.439	130.468
Депозити по виђењу	8.072	16.093	32.967	50.096	56.323	66.093	91.299	131.629	171.873	150.669	162.908	161.536	179.504	198.152	265.826	300.400
Динарски и динарски индексирани орочени и штедни депозити	3.897	5.868	9.864	17.081	25.592	34.951	47.231	78.876	141.613	154.281	178.341	157.209	194.220	172.019	159.301	183.020
Девизни депозити	6.270	32.310	57.317	80.596	119.837	176.667	266.690	355.504	513.386	597.126	768.802	950.282	1.012.530	1.161.087	1.169.316	1.234.302
Рачуни капитала	29.941	37.609	-140.560	83.099	113.187	137.654	175.923	237.141	351.445	491.669	582.895	722.026	778.586	875.757	830.323	926.919
НБС	3.789	6.725	8.090	6.992	12.817	28.481	35.601	2.341	1.904	59.313	123.187	202.334	208.622	264.266	216.899	306.792
Банке	26.152	30.884	-148.650	76.107	100.370	109.173	140.322	234.800	349.541	432.356	459.708	519.692	569.964	611.491	613.424	620.126
Резервисања за губитке	17.241	93.252	308.782	60.966	87.371	105.226	136.458	104.048	101.452	118.156	146.849	174.298	225.872	236.527	256.646	279.078
По потраживањима од невладиног сектора	12.382	23.384	35.134	15.076	63.697	78.680	102.930	77.601	75.675	104.496	133.174	161.266	214.171	224.072	244.915	264.756
По осталим потраживањима	4.238	66.557	266.343	41.937	14.973	16.483	21.895	16.878	14.671	6.873	6.079	4.781	4.568	4.886	3.726	4.342
За остале губитке	621	3.311	7.305	3.953	8.701	10.063	11.633	9.569	11.106	6.787	7.596	8.251	7.133	7.568	8.005	9.980
Аналитичке ставке																
Нето монетарни ефекти девизних трансакција [1]	-20.711	-101.638	-104.049	114.924	145.497	145.160	191.950	297.967	474.894	433.870	514.730	437.051	554.563	536.874	654.535	825.378
Нето домаћа актива без девизних депозита државе	92.153	288.309	382.273	188.967	252.845	393.466	530.636	461.872	709.198	1.075.504	1.309.036	1.679.491	1.719.236	1.944.855	1.764.983	1.823.250
Нето потраживања од невладиног сектора [2]	55.962	202.509	232.048	166.207	173.844	263.985	415.368	531.570	758.571	1.020.360	1.172.905	1.495.639	1.574.131	1.734.010	1.626.001	1.660.828
Годишње стопе раста																
М3	25,71	161,38	92,34	52,69	27,80	31,93	42,12	38,27	42,46	9,77	21,51	12,87	10,26	9,42	4,57	7,65
М2	35,53	76,13	107,02	62,85	12,62	17,07	31,44	45,16	39,98	1,16	10,57	-6,02	18,86	-1,48	13,91	12,11
М1	48,29	82,87	115,47	61,10	5,85	12,04	30,28	38,04	24,38	-3,27	7,35	-1,99	15,95	5,11	25,77	10,97

[1] Нето инострана актива умањена за девизне депозите државе.

[2] Бруто потраживања од невладиног сектора умањена за резервисања за губитке по тим потраживањима.

НАПОМЕНЕ:

Због примене нове уредбе о класификацији делатности, која је ступила на снагу у августу 2010, извршене су знатне промене у серији података.

Од децембра 2014. године извршена је прекласификација институционалних јединица. На основу табела секторизације приказаних на интернет страници НБС http://www.nbs.rs/internet/cirilica/20/index_stat.html извршена је подела по институционалним секторима у складу са Европским системом рачуна (ESA 2010).

Повезане институционалне јединице које улазе или не улазе у круг консолидације (из сектора финансија и осигурања, јавних предузећа, привредних друштава, страних лица и других комитената) почев од децембра 2014. године распоређене су на припадајуће секторе у складу са Европским системом рачуна (ESA 2010) и више се не приказују одвојено.

Од краја 2014. године као критеријум за утврђивање да ли се предузеће сматра јавним предузећем или привредним друштвом користи се критеријум власништва, контроле и управљања. Због тога је крајем 2014. забележено веће учешће кредита јавним предузећима у укупним кредитима у односу на претходне године.

2015.												2016.								
Јан.	Феб.	Март	Апр.	Мај	Јун	Јул	Авг.	Септ.	Окт.	Нов.	Дец.	Јан.	Феб.	Март	Апр.	Мај	Јун	Јул	Авг.	
1.060.170	1.066.424	1.096.626	1.106.088	1.135.474	1.099.719	1.095.085	1.087.985	1.092.381	1.120.763	1.134.190	1.086.787	1.090.154	1.093.171	1.041.096	1.040.193	1.069.084	1.060.948	1.090.169	1.089.373	Нето инострана актива
1.504.051	1.504.242	1.521.614	1.517.962	1.549.035	1.503.601	1.507.222	1.497.825	1.501.189	1.526.784	1.535.487	1.480.025	1.489.351	1.486.048	1.414.623	1.406.591	1.426.771	1.408.409	1.433.796	1.435.443	Потраживања од иностранства
1.252.411	1.251.675	1.274.772	1.275.970	1.281.810	1.251.828	1.287.646	1.285.563	1.268.729	1.299.376	1.313.447	1.272.499	1.255.749	1.227.287	1.178.565	1.155.631	1.151.083	1.156.415	1.194.983	1.191.549	НБС
251.641	252.567	246.842	241.992	267.225	251.774	219.577	212.262	232.461	227.408	222.040	207.525	233.602	258.761	236.058	250.960	275.689	251.995	238.814	243.894	Банке
-443.881	-437.819	-424.988	-411.874	-413.562	-403.883	-412.137	-409.840	-408.809	-406.021	-401.297	-393.238	-399.197	-392.878	-373.528	-366.398	-357.687	-347.461	-343.627	-346.070	Обавезе према иностранству (-)
-23.823	-23.360	-21.183	-15.393	-15.334	-12.534	-11.257	-10.973	-9.177	-8.681	-8.900	-7.758	-6.425	-6.368	-6.165	-5.261	-5.429	-5.591	-5.087	-5.155	НБС
-420.058	-414.458	-403.805	-396.481	-398.228	-391.348	-400.881	-398.867	-399.631	-397.340	-392.398	-385.480	-392.772	-386.509	-367.363	-361.137	-352.258	-341.871	-338.540	-340.915	Банке
1.960.946	1.887.410	1.890.821	1.888.347	1.876.172	2.010.355	2.011.490	2.015.943	2.023.616	2.042.379	2.067.244	2.150.980	2.081.784	2.105.094	2.150.794	2.164.096	2.186.623	2.261.446	2.245.504	2.264.494	Нето домаћа актива
2.055.902	1.997.350	2.003.208	1.991.609	1.986.378	2.045.364	2.037.765	2.046.048	2.062.971	2.080.433	2.098.023	2.173.591	2.144.179	2.175.313	2.221.047	2.237.026	2.273.490	2.316.888	2.310.402	2.315.961	Домаћи кредити
97.847	78.744	83.250	85.200	93.511	126.447	120.965	124.895	133.398	149.334	157.101	193.298	170.333	214.197	259.421	275.246	292.479	307.351	285.417	292.535	Нето потраживања од државе
465.585	459.789	459.705	468.149	474.482	469.025	469.511	468.356	493.295	520.056	532.192	539.657	563.001	592.124	601.305	589.070	602.439	604.727	610.343	613.921	Потраживања од државе
277.584	269.465	267.844	271.538	274.563	279.803	278.471	278.874	295.989	315.015	323.354	335.446	345.707	368.283	367.531	355.354	369.866	361.310	364.433	369.043	Динарска и динарски индексирана
1.215	1.292	1.332	1.245	1.213	1.242	1.241	1.216	1.218	1.184	1.220	1.175	1.134	1.181	1.162	1.200	1.202	1.247	1.213	1.246	НБС
276.369	268.173	266.512	270.293	273.350	278.561	277.230	277.658	294.771	313.831	322.134	334.270	344.573	367.102	366.369	354.154	368.664	360.063	363.220	367.796	Банке
188.001	190.324	191.861	196.611	199.919	189.222	191.040	189.482	197.306	205.041	208.838	204.211	217.294	223.841	233.774	233.716	232.573	243.416	245.910	244.878	Девизна потраживања
4	4	4	5	4	4	4	5	4	4	4	5	8	9	10	11	12	11	11	12	НБС
187.997	190.320	191.857	196.606	199.915	189.218	191.036	189.477	197.302	205.037	208.834	204.206	217.286	223.832	233.764	233.705	232.561	243.405	245.899	244.866	Банке
-367.738	-381.045	-376.455	-382.949	-380.971	-342.578	-348.546	-343.461	-359.897	-370.722	-375.091	-346.358	-392.668	-377.927	-341.884	-313.824	-309.960	-297.375	-324.926	-321.386	Депозити државе (-)
-118.757	-138.043	-139.126	-140.828	-132.128	-123.557	-123.797	-124.709	-150.351	-163.839	-166.101	-141.707	-175.254	-167.641	-142.176	-120.122	-114.897	-111.654	-140.946	-146.516	Динарски и динарски индексирани депозити
-97.250	-115.690	-119.403	-121.974	-112.833	-103.607	-104.311	-105.203	-134.379	-148.801	-151.198	-125.442	-158.659	-151.249	-121.656	-97.911	-92.372	-89.263	-125.136	-130.770	НБС
-21.507	-22.353	-19.723	-18.854	-19.295	-19.950	-19.486	-19.506	-15.972	-15.038	-14.903	-16.265	-16.595	-16.392	-20.520	-22.211	-22.525	-22.391	-15.811	-15.746	Банке
-248.980	-243.002	-237.329	-242.120	-248.843	-219.021	-224.749	-218.753	-209.547	-206.883	-208.990	-204.650	-217.414	-210.286	-199.707	-193.702	-195.063	-185.721	-183.980	-174.871	Девизни депозити
-182.548	-178.765	-167.057	-171.737	-166.609	-150.151	-156.759	-150.241	-140.842	-137.866	-133.536	-126.166	-139.011	-130.447	-121.274	-116.084	-108.633	-108.111	-108.120	-98.756	НБС
-66.433	-64.237	-70.271	-70.384	-82.234	-68.870	-67.990	-68.512	-68.705	-69.017	-75.454	-78.485	-78.403	-79.838	-78.433	-77.618	-86.430	-77.610	-75.860	-76.114	Банке
1.958.055	1.918.606	1.919.958	1.906.410	1.892.867	1.918.917	1.916.800	1.921.153	1.929.573	1.931.099	1.940.922	1.980.293	1.973.846	1.961.116	1.961.626	1.961.780	1.981.011	2.009.537	2.024.985	2.023.426	Потраживања од невладиног сектора
748.010	732.239	735.074	737.397	742.621	746.503	747.168	747.155	746.934	753.930	757.204	759.875	763.496	769.067	774.676	779.273	788.916	801.994	809.394	816.552	Становништво
178.210	180.615	185.489	184.111	182.054	188.459	183.213	182.749	178.933	178.705	177.846	169.505	165.142	163.829	158.140	154.675	150.216	148.481	153.637	149.365	Јавна предузећа
152.428	155.502	160.329	158.952	157.955	164.938	161.670	161.398	158.142	157.330	158.066	152.856	150.103	148.770	143.275	139.864	137.099	135.349	142.344	138.113	Динарска и динарски индексирана
25.781	25.113	25.160	25.159	24.099	23.521	21.543	21.351	20.791	21.375	19.780	16.649	15.038	15.059	14.865	14.811	13.116	13.132	11.293	11.252	Девизна
969.941	946.337	940.306	924.421	911.935	923.880	930.428	932.101	943.851	941.386	949.176	992.544	984.450	967.351	966.449	964.799	973.949	994.873	996.268	992.119	Привредна друштва
907.959	883.356	876.479	863.680	854.895	866.593	874.743	874.556	882.943	880.578	886.762	922.568	917.959	908.349	908.203	904.340	912.424	932.268	934.236	928.313	Динарска и динарски индексирана
61.982	62.982	63.827	60.740	57.040	57.286	55.685	57.545	60.908	60.809	62.414	69.976	66.491	59.002	58.246	60.459	61.525	62.605	62.032	63.806	Девизна
25.208	23.934	23.738	26.022	21.905	25.329	21.280	24.820	25.441	23.228	23.176	24.770	26.883	27.453	28.322	28.690	33.702	30.158	31.386	31.871	Друге финансијске корпорације
35.524	34.407	34.184	33.329	33.188	33.244	33.266	32.925	33.022	32.429	32.150	32.193	32.358	31.942	32.313	32.509	32.474	32.319	32.744	32.013	Локални ниво власти
1.162	1.074	1.167	1.129	1.164	1.502	1.445	1.403	1.392	1.421	1.370	1.406	1.517	1.474	1.726	1.834	1.754	1.712	1.556	1.506	Непрофитне и друге организације
-94.956	-109.940	-112.388	-103.262	-110.206	-35.009	-26.275	-30.105	-39.355	-38.054	-30.780	-22.610	-62.395	-70.219	-70.253	-72.930	-86.867	-55.442	-64.897	-51.467	Остала актива, нето
3.021.117	2.953.834	2.987.447	2.994.435	3.011.645	3.110.075	3.106.575	3.103.928	3.115.998	3.163.142	3.201.433	3.237.766	3.171.936	3.198.265	3.191.889	3.204.289	3.255.708	3.322.394	3.335.674	3.353.867	Депозити, капитал и резервисања
1.842.805	1.806.230	1.816.585	1.825.305	1.831.231	1.855.611	1.851.641	1.856.243	1.871.825	1.889.958	1.905.939	1.969.507	1.921.640	1.937.483	1.947.703	1.961.439	2.004.279	2.023.175	2.034.597	2.055.146	Новчана маса М3
575.957	567.556	567.397	570.400	572.896	594.887	618.356	621.158	632.187	637.410	647.717	702.476	645.012	646.726	645.412	657.656	672.205	685.006	698.157	709.055	Новчана маса М2
409.512	398.966	396.419	401.035	402.827	425.009	444.241	456.520	453.746	459.376	472.687	504.474	478.058	483.789	489.741	496.128	502.565	520.542	536.558	543.151	Новчана маса М1
120.659	118.865	114.367	119.396	121.252	118.956	126.640	123.462	125.673	127.386	124.584	139.818	133.880	132.584	131.438	140.790	131.932	137.324	146.628	139.325	Готов новац у оптицају
288.853	280.101	282.052	281.639	281.575	306.053	317.601	333.058	328.073	331.990	348.103	364.656	344.178	351.205	358.303	355.338	370.633	383.218	389.929	403.827	Депозити по виђењу
166.445	168.590	170.978	169.365	170.069	169.878	174.115	164.638	178.441	178.034	175.030	198.002	166.954	162.937	155.671	161.528	169.640	164.464	161.599	165.904	Динарски и динарски индексирани орочени и штедни депозити
1.266.849	1.238.674	1.249.188	1.254.906	1.258.335	1.260.724	1.233.285	1.235.084	1.239.637	1.252.548	1.258.222	1.267.032	1.276.628	1.290.757	1.302.292	1.303.783	1.332.074	1.338.169	1.336.440	1.346.091	Девизни депозити
890.928	862.099	880.924	877.833	891.085	962.189	966.885	958.494	954.442	978.951	997.837	951.509	932.467	947.262	935.588	934.919	941.585	984.981	991.753	990.026	Рачуни капитала
271.956	252.798	268.558	255.526	264.484	335.502	337.032	324.845	319.884	340.912	356.541	341.107	324.472	333.638	315.343	316.137	322.488	366.917	368.193	361.159	НБС
618.972	609.301	612.366	622.307	626.601	626.687	629.853	633.649	634.558	638.039	641.296	610.402	607.995	613.624	620.245	618.782	619.097	618.064	623.561	628.867	Банке
287.384	285.505	289.937	291.297	289.329	292.275	288.049	289.191	289.731	294.233	297.657	316.750	317.831	313.520	308.598	307.931	309.844	314.238	309.323	308.694	Резервисања за губитке
275.017	273.257	277.193	278.603	276.796	279.685	275.522	276.607	277.038	281.504	284.758	300.897	304.248	299.790	295.165	294.378	296.014	300.177	295.457	294.773	По потраживањима од невладиног сектора
4.399	4.288	4.265	4.216	4.256	4.322	4.216	4.187	4.228	4.246	4.337	4.345	4.366	4.411	4.196	4.208	4.484	4.489	4.361	4.295	По осталим потраживањима
7.968	7.960	8.480	8.478	8.277	8.268	8.311	8.397	8.465	8.483	8.562	11.508	9.217	9.319	9.237	9.345	9.346	9.572	9.505	9.626	За остале губитке
																				Аналитичке ставке
829.928	841.899	877.764	884.905	907.049	900.788	891.665	891.048	904.596	936.966	948.877	912.083	904.786	914.942	873.147	875.158	900.601	875.227	906.190	914.503	Нето монетарни ефекти девизних трансакција[1)]
1.749.761	1.681.733	1.690.793	1.688.469	1.668.532	1.831.930	1.829.680	1.841.052	1.857.802	1.881.788	1.905.726	2.006.337	1.928.543	1.959.019	2.014.738	2.027.728	2.044.721	2.075.726	2.061.525	2.089.623	Нето домаћа актива без девизних депозита државе
1.683.037	1.645.349	1.642.766	1.627.807	1.616.069	1.639.232	1.641.277	1.644.545	1.652.536	1.649.595	1.656.164	1.679.394	1.669.597	1.661.326	1.666.461	1.667.401	1.684.997	1.709.359	1.729.528	1.728.653	Нето потраживања од невладиног сектора[2)]
																				Годишње стопе раста
9,69	7,64	7,40	7,51	6,75	6,63	4,38	2,77	2,94	3,90	4,18	6,56	4,28	7,27	7,22	7,46	9,45	9,03	9,88	10,72	М3
13,32	12,03	9,88	9,22	6,38	7,14	7,20	4,74	7,68	7,54	9,44	14,43	11,99	13,95	13,75	15,30	17,33	15,15	12,91	14,15	М2
14,35	11,78	10,47	10,48	5,96	6,28	7,90	7,37	9,06	12,77	15,22	17,08	16,74	21,26	23,54	23,71	24,76	22,48	20,78	18,98	М1

Табела 1.1.6.

Краткорочни депозити немонетарних сектора код банака

(износ у милионима динара, стање крајем периода)

	Трансакциони депозити у динарима								Динарски и динарски индексирани штедни и орочени депозити							
	Друге финансијске организације	Локални ниво власти	Јавна предузећа	Привредна друштва	Становништво	Од тога предузетници	Непрофитне и друге организације	Свега (1 до 6)	Друге финансијске организације	Локални ниво власти	Јавна предузећа	Привредна друштва	Становништво	Од тога предузетници	Непрофитне и друге организације	Свега (8 до 13)
	1	2	3	4	5	5a	6	7	8	9	10	11	12	12a	13	14
1999.	99	337	570	5.027	1.236		803	8.072	319	117	257	2.066	418		300	3.477
2000.	630	1.292	1.026	8.242	3.020		1.734	15.944	297	101	626	3.324	682		361	5.391
2001.	889	3.390	2.157	17.874	5.067		3.469	32.846	688	205	905	5.582	1.478		576	9.434
2002.	150	5.065	6.178	26.520	7.908		4.183	50.004	1.017	399	4.151	6.703	3.074		950	16.294
2003.	531	8	6.853	34.769	9.179		3.643	54.983	1.278	6.788	3.621	7.509	3.751		1.595	24.542
2004.	1.022	20	10.134	36.528	9.585		3.678	60.967	1.655	9.207	4.724	12.324	2.779		1.830	32.519
2005.	1.487	12	9.893	55.167	13.454		5.298	85.311	2.525	11.472	8.593	17.852	2.644		2.551	45.637
2006.	3.707	50	9.330	81.687	21.346		6.024	122.144	6.670	13.828	15.223	31.747	4.741		3.935	76.144
2007.	4.176	59	14.765	107.994	27.595		7.340	161.929	9.419	10.743	17.041	88.304	8.869		3.959	138.335
2008.	6.845	433	9.321	76.634	41.974	8.980	4.613	139.820	34.574	11.761	15.722	72.344	9.729	682	2.418	146.548
2009.	5.142	1.119	11.097	83.004	49.150	9.691	5.677	155.189	33.937	15.765	18.235	90.633	11.612	530	2.522	172.704
2010.	9.333	131	10.183	79.869	47.440	9.965	5.581	152.538	18.026	9.074	17.076	90.694	9.658	586	2.651	147.179
2011.	7.237	151	8.547	89.145	60.209	10.889	5.963	171.251	24.859	9.645	23.557	102.352	16.351	943	2.723	179.486
2012.	8.676	38	11.705	97.473	61.213	11.076	6.430	185.535	24.283	11.984	11.119	95.627	16.256	1.235	3.284	162.553
2013.	17.508	28	15.214	126.303	77.061	13.048	7.573	243.686	17.712	10.723	12.693	73.596	30.867	1.314	4.021	149.611
2014.	13.539	590	40.337	118.500	89.589	17.520	9.250	271.805	12.780	10.589	17.263	90.878	34.424	1.710	3.979	169.913
2015.	11.247	1.298	54.877	147.871	105.896	21.321	10.113	331.302	16.502	5.616	21.007	91.118	34.521	1.534	3.521	172.285
2014.																
Септ.	7.411	67	15.680	148.753	79.630	16.006	8.939	260.480	22.639	9.472	15.578	72.685	36.086	1.623	4.912	161.371
Окт.	7.477	72	17.036	140.185	78.633	15.458	9.041	252.444	23.655	10.484	15.998	84.720	35.829	1.644	4.714	175.399
Нов.	8.652	72	17.775	131.967	80.939	15.549	9.386	248.791	23.311	10.107	14.552	82.890	35.770	1.660	5.131	171.760
Дец.	13.539	590	40.337	118.500	89.589	17.520	9.250	271.805	12.780	10.589	17.263	90.878	34.424	1.710	3.979	169.913
2015.																
Јан.	8.231	464	38.817	119.458	80.226	15.202	9.063	256.259	17.797	8.402	18.005	72.340	33.669	1.723	3.685	153.898
Феб.	7.449	515	44.875	101.092	80.033	14.498	9.316	243.280	14.638	7.372	17.814	79.020	32.941	1.731	3.780	155.565
Март	9.871	436	45.018	107.199	79.425	14.794	9.210	251.159	14.443	10.158	21.791	74.694	32.610	1.663	3.602	157.298
Апр.	10.569	351	45.920	104.995	81.747	14.576	9.715	253.297	16.585	12.027	20.703	67.043	33.139	1.696	3.654	153.151
Мај	9.615	307	40.172	111.952	82.574	15.660	10.479	255.099	17.366	13.292	18.813	66.908	33.386	1.723	3.682	153.447
Јун	8.573	1.909	42.923	122.656	85.222	16.869	10.374	271.657	14.050	12.201	17.125	71.473	33.759	1.681	3.120	151.728
Јул	9.277	1.732	48.082	125.869	90.461	17.501	10.803	286.224	12.630	12.487	22.444	70.462	34.157	1.762	3.115	155.295
Авг.	9.370	1.766	50.071	136.626	91.109	18.846	11.022	299.964	12.196	12.589	19.916	63.020	34.380	1.702	3.249	145.350
Септ.	8.875	1.731	50.136	129.330	92.301	19.044	10.976	293.349	17.430	10.796	19.146	73.225	34.473	1.718	3.469	158.539
Окт.	7.849	508	51.386	136.576	91.503	18.450	10.524	298.346	16.466	10.560	19.851	72.683	34.091	1.678	3.621	157.272
Нов.	10.705	1.122	51.622	144.730	93.189	19.287	10.798	312.166	17.013	9.187	20.025	67.698	34.359	1.623	3.498	151.780
Дец.	11.247	1.298	54.877	147.871	105.896	21.321	10.113	331.302	16.502	5.616	21.007	91.118	34.521	1.534	3.521	172.285
2016.																
Јан.	9.498	1.258	54.393	132.457	102.112	19.464	10.372	310.090	17.769	5.869	19.946	57.938	35.214	1.314	3.496	140.232
Феб.	10.726	1.328	49.734	138.534	103.478	20.177	10.941	314.741	17.217	6.228	20.798	52.952	35.248	1.266	3.443	135.886
Март	12.340	1.252	56.917	141.089	104.118	20.116	10.888	326.604	12.588	6.052	20.058	53.048	35.325	1.223	3.478	130.549
Апр.	11.572	1.479	54.020	137.977	109.461	20.346	11.055	325.564	13.685	5.840	20.553	56.680	36.389	1.239	3.476	136.623
Мај	11.816	1.721	55.951	148.532	107.494	22.074	11.131	336.645	14.586	5.817	19.631	65.113	36.620	1.241	3.441	145.208
Јун	14.599	1.686	54.440	153.301	112.830	23.515	11.138	347.994	16.154	6.065	20.020	57.687	37.234	1.183	3.152	140.313
Јул	11.108	1.840	61.224	151.803	118.780	23.448	10.808	355.562	16.959	6.347	20.888	52.495	38.050	1.148	3.257	137.995
Авг.	11.800	1.895	59.121	164.493	117.216	24.721	11.212	365.737	16.916	6.495	20.905	56.212	38.110	1.234	3.295	141.933

НАПОМЕНЕ:

Због примене нове уредбе о класификацији делатности, која је ступила на снагу у августу 2010, извршене су знатне промене у серији података.

Од децембра 2014. године извршена је прекласификација институционалних јединица. На основу табела секторизације приказаних на интернет страници НБС http://www.nbs.rs/internet/cirilica/20/index_stat.html извршена је подела по институционалним секторима у складу са Европским системом рачуна (ESA 2010).

Повезане институционалне јединице које улазе или не улазе у круг консолидације (из сектора финансија и осигурања, јавних предузећа, привредних друштава, страних лица и других комитената) почев од децембра 2014. године распоређене су на припадајуће секторе у складу са Европским системом рачуна (ESA 2010) и више се не приказују одвојено.

Од краја 2014. године као критеријум за утврђивање да ли се предузеће сматра јавним предузећем или привредним друштвом користи се критеријум власништва, контроле и управљања. Због тога је крајем 2014. забележено веће учешће кредита јавним предузећима у укупним кредитима у односу на претходне године.

Девизни депозити								Укупни кратко-рочни депозити (7+14+ 21)		
Друге финан-сијске организа-ције	Локални ниво власти	Јавна предузећа	Приврe-дна друштва	Станов-ништво	Од тога предузе-тници	Непро-фитне и друге органи-зације	Свега (15 до 20)			
15	16	17	18	19	19а	20	21	22		
35	1	246	4.061	515		47	4.905	16.454		1999.
597	9	2.272	22.994	2.865		733	29.470	50.805		2000.
763	9	1.647	30.282	20.626		1.223	54.550	96.830		2001.
630	60	3.808	28.743	44.532		1.273	79.046	145.344		2002.
686	86	6.072	40.772	66.161		1.042	114.819	194.344		2003.
1.008	22	8.463	51.195	100.830		1.611	163.129	256.615		2004.
2.628	39	12.884	53.386	163.160		2.714	234.811	365.759		2005.
6.356	8	9.143	72.650	214.207		2.364	304.728	503.016		2006.
11.111	37	7.743	104.269	326.557		2.552	452.269	752.533		2007.
38.045	42	21.931	110.933	363.529	945	1.474	535.954	822.322		2008.
47.774	26	22.655	113.846	500.586	900	4.155	689.043	1.016.936		2009.
49.155	62	21.339	130.146	614.314	1.190	2.254	817.269	1.116.986		2010.
27.172	7	15.501	159.396	570.835	1.419	2.746	775.656	1.126.393		2011.
26.762	3	22.390	171.758	731.380	1.791	2.848	955.141	1.303.229		2012.
25.273	15	21.098	150.280	740.639	1.897	4.090	941.395	1.334.692		2013.
11.615	756	32.228	161.156	777.830	2.981	4.998	988.583	1.430.301		2014.
7.883	541	37.324	170.961	700.668	4.012	4.581	921.958	1.425.545		2015.
										2014.
19.102	9	20.398	178.397	780.520	2.696	5.873	1.004.300	1.426.151	Септ.	
17.855	17	20.284	174.095	783.273	2.794	5.409	1.000.932	1.428.774	Окт.	
16.362	26	20.354	176.442	773.463	2.915	5.439	992.087	1.412.637	Нов.	
11.615	756	32.228	161.156	777.830	2.981	4.998	988.583	1.430.301	Дец.	
										2015.
12.252	697	29.884	163.984	802.776	3.070	4.957	1.014.550	1.424.707	Јан.	
13.261	661	27.458	164.917	782.782	3.083	4.878	993.957	1.392.802	Феб.	
12.684	656	34.821	166.683	778.368	3.112	4.447	997.659	1.406.116	Март	
10.067	852	46.698	161.764	771.992	3.188	4.884	996.257	1.402.705	Апр.	
12.253	789	46.360	165.175	769.747	3.328	4.345	998.669	1.407.215	Мај	
13.707	884	38.266	163.775	768.467	3.514	4.244	989.343	1.412.728	Јун	
9.465	816	33.971	159.120	754.361	3.586	4.202	961.935	1.403.454	Јул	
10.316	807	32.988	159.689	749.050	3.699	4.375	957.225	1.402.539	Авг.	
9.292	762	38.218	164.692	741.219	3.751	4.489	958.672	1.410.560	Септ.	
9.671	799	36.886	169.856	743.965	3.848	4.678	965.855	1.421.473	Окт.	
11.230	608	37.027	167.707	706.333	3.909	4.559	927.464	1.391.410	Нов.	
7.883	541	37.324	170.961	700.668	4.012	4.581	921.958	1.425.545	Дец.	
										2016.
9.207	520	36.599	165.951	710.459	4.255	4.994	927.730	1.378.052	Јан.	
9.101	468	38.262	173.488	710.156	4.321	4.918	936.393	1.387.019	Феб.	
9.295	415	42.956	182.822	716.491	4.441	5.118	957.097	1.414.250	Март	
10.859	382	42.396	185.456	729.171	4.736	5.261	973.526	1.435.713	Авг.	
9.133	414	44.089	195.644	748.180	4.710	5.409	1.002.868	1.484.721	Мај	
8.593	398	54.197	191.748	760.632	4.955	5.333	1.020.901	1.509.207	Јун	
7.841	654	52.761	190.043	773.869	5.150	5.374	1.030.542	1.524.099	Јул	
9.227	739	51.674	198.892	782.834	5.293	5.758	1.049.123	1.556.792	Авг.	

Табела 1.1.6а.

Дугорочни депозити немонетарних сектора код банака

(износ у милионима динара, стање крајем периода)

	Динарски и динарски индексирани депозити								Девизни депозити								Укупни дугорочни депозити (7+14)	Укупни депозити (таб.1.1.6 и таб. 1.1.6а)	
	Друге финансијске организације	Локални ниво власти	Јавна предузећа	Привредна друштва	Становништво	Од тога предузетници	Непрофитне и друге организације	Свега (1 до 6)	Друге финансијске организације	Локални ниво власти	Јавна предузећа	Привредна друштва	Становништво	Од тога предузетници	Непрофитне и друге организације	Свега (8 до 13)			
	1	2	3	4	5	5а	6	7	8	9	10	11	12	12а	13	14	15	16	
1999.	10	2	13	288	28		74	415	77	0		61	72		1.155	1.365	1.780	18.234	1999.
2000.	1	15	14	332	32		79	473	406	0		324	143		1.964	2.837	3.310	54.115	2000.
2001.	57	14	15	183	81		75	425	3	0		160	368		2.236	2.767	3.192	100.022	2001.
2002.	6	16	15	218	454		73	782		0		44	1.409		92	1.545	2.327	147.671	2002.
2003.	15	9	26	355	480		161	1.046	325	0		354	3.577		102	4.358	5.404	199.748	2003.
2004.	128	5	110	1.696	369		107	2.415	442	0	1	2.186	9.883		124	12.636	15.051	271.666	2004.
2005.	25	29	115	863	444		111	1.587	836	0	175	2.656	26.976		90	30.733	32.320	398.079	2005.
2006.	11	249	125	1.648	642		54	2.729	790	0	262	2.234	46.454		90	49.830	52.559	555.575	2006.
2007.	150	237	100	1.643	1.078		69	3.277	933	0	89	4.294	55.044		40	60.400	63.677	816.210	2007.
2008.	1.461	1.025	333	3.983	846	34	85	7.733	809	0	583	5.201	51.041	37	16	57.650	65.383	887.705	2008.
2009.	172	575	44	3.950	788	28	108	5.637	2.589	0	1.570	4.508	65.591	32	106	74.363	80.000	1.096.936	2009.
2010.	621	450	136	5.013	3.702	41	108	10.030	3.765	0	649	5.912	117.754	18	44	128.124	138.154	1.255.140	2010.
2011.	2.339	1.192	295	7.604	3.004	70	300	14.734	7.859	0	7.583	9.288	204.802	52	84	229.616	244.350	1.370.743	2011.
2012.	464	646	8	6.867	1.374	30	109	9.466	7.418	0	4.407	10.522	178.469	19	59	200.875	210.341	1.513.570	2012.
2013.	1.029	24	15	5.712	2.804	44	99	9.683	8.066	0	5.490	11.858	193.201	41	90	218.706	228.389	1.563.082	2013.
2014.	1.277	146	607	7.331	3.634	76	114	13.108	2.931	3	3.109	11.955	220.471	49	141	238.610	251.718	1.682.019	2014.
2015.	2.938	146	1.818	9.551	10.843	59	420	25.716	3.352	5	5.249	17.462	313.603	52	324	339.995	365.711	1.791.256	2015.
2014.																			2014.
Септ.	1.204	28	81	4.526	3.763	72	104	9.706	2.735	0	4.958	11.466	196.344	29	454	215.957	225.663	1.651.813	Септ.
Окт.	1.235	24	82	4.701	3.824	93	102	9.968	2.777	0	4.977	11.191	197.974	36	458	217.377	227.345	1.656.119	Окт.
Нов.	1.209	23	139	4.821	3.511	84	126	9.829	2.811	0	5.060	11.466	216.518	47	491	236.348	246.177	1.658.814	Нов.
Дец.	1.277	146	607	7.331	3.634	76	114	13.108	2.931	3	3.109	11.955	220.471	49	141	238.610	251.718	1.682.019	Дец.
2015.																			2015.
Јан.	1.317	37	616	6.723	3.728	75	129	12.549	3.282	3	2.930	12.426	226.322	49	160	245.123	257.672	1.682.379	Јан.
Феб.	1.878	37	598	6.710	3.705	74	98	13.026	3.199	3	2.586	12.368	219.981	41	157	238.294	251.320	1.644.122	Феб.
Март	1.361	136	487	7.424	3.932	69	340	13.681	2.983	3	2.137	12.035	226.581	74	146	243.885	257.566	1.663.682	Март
Апр.	1.484	156	947	8.294	4.962	69	370	16.214	3.231	3	2.140	12.737	231.117	80	193	249.421	265.635	1.668.340	Апр.
Мај	1.815	56	958	7.717	5.706	47	370	16.622	2.916	3	2.306	13.382	236.410	80	195	255.212	271.834	1.679.049	Мај
Јун	1.808	48	1.921	7.743	6.242	48	388	18.149	2.929	5	2.705	12.838	241.712	84	216	260.405	278.554	1.691.282	Јун
Јул	1.871	43	1.943	7.744	6.763	70	427	18.791	3.004	5	2.728	14.045	247.058	84	263	267.103	285.894	1.689.348	Јул
Авг.	1.863	45	1.976	7.769	7.193	56	443	19.288	3.006	5	3.439	14.130	251.321	54	260	272.161	291.449	1.693.988	Авг.
Септ.	1.940	143	2.022	7.929	7.570	63	300	19.903	2.904	5	3.882	14.378	253.904	54	275	275.348	295.251	1.705.811	Септ.
Окт.	2.298	142	1.751	8.287	7.943	60	341	20.761	3.009	5	4.117	14.600	261.470	50	282	283.483	304.244	1.725.717	Окт.
Нов.	2.613	136	1.789	8.481	9.844	59	388	23.250	3.034	5	5.002	15.539	301.751	52	293	325.624	348.874	1.740.284	Нов.
Дец.	2.938	146	1.818	9.551	10.843	59	420	25.716	3.352	5	5.249	17.462	313.603	52	324	339.995	365.711	1.791.256	Дец.
2016.																			2016.
Јан.	3.014	349	1.765	10.019	11.146	58	429	26.722	3.330	5	4.767	18.307	316.838	46	336	343.583	370.305	1.748.357	Јан.
Феб.	3.275	351	1.473	9.893	11.608	55	449	27.049	3.200	5	4.730	19.204	320.731	49	342	348.212	375.261	1.762.280	Феб.
Март	2.912	352	1.190	8.809	11.438	47	419	25.120	3.430	5	4.674	19.374	310.949	49	336	338.768	363.888	1.778.138	Март
Апр.	3.015	239	1.227	9.441	10.663	45	321	24.906	3.133	5	4.467	17.805	298.855	48	282	324.547	349.453	1.785.165	Апр.
Мај	2.907	230	781	9.559	10.649	46	305	24.431	3.314	5	4.198	16.927	294.025	40	188	318.657	343.088	1.827.810	Мај
Јун	2.859	231	781	9.573	10.425	45	284	24.152	3.339	3	4.208	17.578	287.491	45	173	312.792	336.944	1.846.152	Јун
Јул	2.769	225	772	9.320	10.265	42	254	23.604	3.345	3	4.111	17.208	276.942	42	126	301.734	325.338	1.849.438	Јул
Авг.	2.888	226	791	9.818	9.998	40	250	23.971	3.335	4	3.322	17.468	268.606	75	126	292.861	316.832	1.873.625	Авг.

НАПОМЕНЕ:

Због примене нове уредбе о класификацији делатности, која је ступила на снагу у августу 2010, извршене су знатне промене у серији података.

Од децембра 2014. године извршена је прекласификација институционалних јединица. На основу табела секторизације приказаних на интернет страници НБС http://www.nbs.rs/internet/cirilica/20/index_stat.html извршена је подела по институционалним секторима у складу са Европским системом рачуна (ESA 2010).

Повезане институционалне јединице које улазе или не улазе у круг консолидације (из сектора финансија и осигурања, јавних предузећа, привредних друштава, страних лица и других комитената) почев од децембра 2014. године распоређене су на припадајуће секторе у складу са Европским системом рачуна (ESA 2010) и више се не приказују одвојено.

Од краја 2014. године као критеријум за утврђивање да ли се предузеће сматра јавним предузећем или привредним друштвом користи се критеријум власништва, контроле и управљања. Због тога је крајем 2014. забележено веће учешће кредита јавним предузећима у укупним кредитима у односу на претходне године.

Табела 1.1.7.

Депозити привреде код банака по уговореној заштити од ризика и валутној структури

(износ у милионима динара, стање крајем периода)

	Депозити у домаћој валути												
			Динарски			Динарски индексирани девизном клаузулом							
	Јавна предузећа	Привредна друштва	Без уговорене заштите	Индекс потроша-чких цена	Остале уговорене заштите	EUR	USD	JPY	CHF	GBP	У осталим валутама	С лимитираном девизном клаузулом (једносмерном)	Укупно (1+2) = (3 до 12)
	1	2	3	4	5	6	7	8	9	10	11	12	13
2008.	25.376	152.961	159.486	0	1	10.867	26	0	39		837	7.081	178.337
2009.	29.376	177.587	183.394	0	47	11.166	87	0	46		0	12.224	206.963
2010.	27.395	175.576	162.260	82	0	27.819	327	0	37		0	12.446	202.970
2011.	32.399	199.101	190.004	0	10	19.979	9.303	0	90		0	12.115	231.500
2012.	22.831	199.966	189.411	0	0	24.586	106	0	79		0	8.615	222.797
2013.	27.923	205.610	221.275	0	0	12.139	72	0	47		0	0	233.533
2014.	58.206	216.709	259.131	0	0	14.999	770	0	15	0	0	0	274.915
2015.	77.702	248.540	309.603	0	0	16.553	86	0	0	0	0	0	326.242
2014.													
Септ.	31.338	225.965	246.208	0	0	10.891	164	0	39		0	0	257.302
Окт.	33.115	229.605	251.813	0	0	10.678	188	0	41		0	0	262.721
Нов.	32.466	219.678	241.401	0	0	10.427	274	0	42		0	0	252.144
Дец.	58.206	216.709	259.131	0	0	14.999	770	0	15	0	0	0	274.915
2015.													
Јан.	57.437	198.521	242.890	0	0	12.661	389	0	18	0	0	0	255.958
Феб.	63.287	186.822	237.725	0	0	11.967	400	0	17	0	0	0	250.109
Март	67.296	189.317	241.483	0	0	14.641	472	0	17	0	0	0	256.613
Апр.	67.570	180.332	233.725	0	0	13.709	452	0	17	0	0	0	247.903
Мај	59.943	186.577	234.042	0	0	12.019	441	0	18	0	0	0	246.519
Јун	61.969	201.871	246.199	5	0	17.111	507	0	17	0	0	0	263.840
Јул	72.469	204.075	263.427	0	0	12.980	120	0	17	0	0	0	276.544
Авг.	71.963	207.415	267.679	0	0	11.542	140	0	17	0	0	0	279.377
Септ.	71.305	210.483	264.889	0	0	16.743	140	0	16	0	0	0	281.788
Окт.	72.989	217.546	279.172	0	0	11.171	190	0	0	0	0	0	290.534
Нов.	73.436	220.909	282.953	0	0	11.149	242	0	0	0	0	0	294.345
Дец.	77.702	248.540	309.603	0	0	16.553	86	0	0	0	0	0	326.242
2016.													
Јан.	76.104	200.414	268.273	0	0	8.142	103	0	0	0	0	0	276.518
Феб.	72.006	201.379	265.914	0	0	7.367	103	0	0	0	0	0	273.385
Март	78.166	202.946	273.320	0	0	7.693	99	0	0	0	0	0	281.112
Апр.	75.800	204.098	271.867	0	0	7.933	99	0	0	0	0	0	279.898
Мај	76.364	223.205	294.411	0	0	5.057	101	0	0	0	0	0	299.568
Јун	75.240	220.561	288.115	0	0	7.585	101	0	0	0	0	0	295.801
Јул	82.883	213.618	290.787	0	0	5.612	102	0	0	0	0	0	296.500
Авг.	80.817	230.524	306.284	0	0	4.956	101	0	0	0	0	0	311.340

НАПОМЕНЕ:

Због примене нове уредбе о класификацији делатности, која је ступила на снагу у августу 2010, извршене су знатне промене у серији података.

Од децембра 2014. године извршена је прекласификација институционалних јединица. На основу табела секторизације приказаних на интернет страници НБС http://www.nbs.rs/internet/cirilica/20/index_stat.html извршена је подела по институционалним секторима у складу са Европским системом рачуна (ESA 2010).

Повезане институционалне јединице које улазе или не улазе у круг консолидације (из сектора финансија и осигурања, јавних предузећа, привредних друштава, страних лица и других комитената) почев од децембра 2014. године распоређене су на припадајуће секторе у складу са Европским системом рачуна (ESA 2010) и више се не приказују одвојено.

Од краја 2014. године као критеријум за утврђивање да ли се предузеће сматра јавним предузећем или привредним друштвом користи се критеријум власништва, контроле и управљања. Због тога је крајем 2014. забележено веће учешће кредита јавним предузећима у укупним кредитима у односу на претходне године.

Депозити у страној валути									Укупно (13+22)	
Јавна предузећа	Привредна друштва	Валутна структура						Укупно (14+15) = (16 до 21)		
		EUR	USD	JPY	CHF	GBP	Остале валуте			
14	15	16	17	18	19	20	21	22	23	
22.514	116.134	114.923	21.609	1	1.665		451	138.648	316.985	2008.
24.225	118.354	116.551	25.455	7	255		311	142.579	349.542	2009.
21.987	136.058	136.682	20.414	103	305		542	158.045	361.016	2010.
23.084	168.683	170.076	19.036	1	2.254		401	191.768	423.267	2011.
26.797	182.280	181.989	25.736	1	663		688	209.077	431.874	2012.
26.588	162.138	163.664	23.533	0	814		716	188.726	422.259	2013.
35.337	173.111	187.247	18.924	3	677	1.176	419	208.448	483.363	2014.
42.573	188.424	197.862	28.990	0	869	2.680	595	230.996	557.238	2015.
										2014.
25.356	189.864	184.501	28.699	3	539		1.477	215.219	472.521	Септ.
25.261	185.286	186.701	21.643	1	596		1.606	210.547	473.267	Окт.
25.414	187.909	187.137	23.997	0	598		1.592	213.323	465.467	Нов.
35.337	173.111	187.247	18.924	3	677	1.176	419	208.448	483.363	Дец.
										2015.
32.814	176.411	187.360	19.700	0	509	1.051	605	209.225	465.183	Јан.
30.044	177.285	184.129	19.819	1	523	2.156	701	207.329	457.438	Феб.
36.958	178.717	191.443	21.634	0	543	1.391	665	215.676	472.289	Март
48.838	174.501	200.511	20.059	0	571	1.636	562	223.339	471.242	Апр.
48.666	178.557	201.974	22.637	0	604	1.556	453	227.224	473.743	Мај
40.971	176.612	193.203	21.811	0	718	1.409	443	217.583	481.423	Јун
36.699	173.165	185.211	21.919	0	568	1.355	812	209.864	486.408	Јул
36.427	173.819	184.809	23.095	0	680	1.254	408	210.246	489.623	Авг.
42.101	179.069	190.063	27.969	1	906	1.613	618	221.170	502.958	Септ.
41.003	184.456	194.306	28.057	1	884	1.599	614	225.459	515.993	Окт.
42.029	183.246	194.007	28.345	0	849	1.372	703	225.276	519.620	Нов.
42.573	188.424	197.862	28.990	0	869	2.680	595	230.996	557.238	Дец.
										2016.
41.366	184.258	192.758	28.868	1	893	2.341	763	225.624	502.142	Јан.
42.991	192.691	201.471	31.061	2	907	1.559	684	235.683	509.067	Феб.
47.631	202.195	215.937	30.814	0	1.018	1.244	812	249.826	530.937	Март
46.864	203.261	218.042	29.131	0	1.041	1.234	677	250.125	530.023	Апр.
48.287	212.571	226.375	31.281	0	1.049	1.267	886	260.857	560.425	Мај
58.405	209.325	228.367	36.543	0	1.105	1.095	621	267.730	563.531	Јун
56.872	207.252	222.891	37.870	1	1.136	1.149	1.077	264.123	560.623	Јул
54.996	216.360	228.386	39.725	75	1.121	1.361	688	271.356	582.696	Авг.

Табела 1.1.8.

Депозити становништва код банака по уговореној заштити од ризика и валутној структури

(износ у милионима динара, стање крајем периода)

	Депозити у домаћој валути										
	Динарски			Динарски индексирани девизном клаузулом							Укупно (1 до 10)
	Без уговорене заштите	Индекс потрошачких цена	Остале уговорене заштите	EUR	USD	JPY	CHF	GBP	У осталим валутама	С лимитираном девизном клаузулом (једносмерном)	
	1	2	3	4	5	6	7	8	9	10	11
2008.	52.260	0	3	2.661	0	0	9		3	8	52.549
2009.	61.326	0	0	2.194	0	0	1		0	3	61.550
2010.	60.545	0	9	2.432	0	0	3		0	0	60.799
2011.	79.277	0	4	2.686	0	0	6		8	0	79.564
2012.	78.370	0	5	4.534	0	0	11		4	0	78.843
2013.	110.389	0	7	318	0	0	17		2	0	110.732
2014.	127.372	0	5	267	0	0	3	0	0	0	127.646
2015.	150.878	0	8	375	0	0	0	0	0	0	151.260
2014.											
Септ.	119.218	0	4	251	0	0	2		2	0	119.479
Окт.	118.026	0	4	251	0	0	2		2	0	118.286
Нов.	119.958	0	4	254	0	0	3		1	0	120.220
Дец.	127.372	0	5	267	0	0	3	0	0	0	127.646
2015.											
Јан.	117.120	0	5	495	0	0	3	0	0	0	117.622
Феб.	116.215	0	4	457	0	0	3	0	0	0	116.679
Март	115.521	0	5	439	0	0	3	0	0	0	115.968
Апр.	119.411	0	8	427	0	0	3	0	0	0	119.848
Мај	121.203	0	5	456	0	0	3	0	0	0	121.666
Јун	124.759	0	5	456	0	0	3	0	0	0	125.223
Јул	130.908	0	8	462	0	0	3	0	0	0	131.381
Авг.	132.183	0	7	493	0	0	0	0	0	0	132.682
Септ.	133.910	0	6	426	0	0	0	0	0	0	134.343
Окт.	133.125	0	5	406	0	0	0	0	0	0	133.536
Нов.	136.935	0	7	450	0	0	0	0	0	0	137.392
Дец.	150.878	0	8	375	0	0	0	0	0	0	151.260
2016.											
Јан.	148.367	0	6	99	0	0	0	0	0	0	148.472
Феб.	150.233	0	6	96	0	0	0	0	0	0	150.334
Март	150.805	0	9	66	0	0	0	0	0	0	150.880
Апр.	156.427	0	10	77	0	0	0	0	0	0	156.514
Мај	154.679	0	8	75	0	0	0	0	0	0	154.762
Јун	160.402	0	6	82	0	0	0	0	0	0	160.489
Јул	167.003	0	7	84	0	0	0	0	0	0	167.095
Авг.	165.224	0	8	92	0	0	0	0	0	0	165.324

НАПОМЕНА:

Због примене нове уредбе о класификацији делатности, која је ступила на снагу у августу 2010, извршене су знатне промене у серији података.

Депозити у страној валути							Укупно (11 + 18)	
Валутна структура						Укупно (12 до 17)		
EUR	USD	JPY	CHF	GBP	Остале валуте			
12	13	14	15	16	17	18	19	
392.310	12.168	9	8.255		1.827	414.570	467.119	2008.
540.814	13.989	10	8.976		2.389	566.177	627.727	2009.
694.911	19.228	14	14.452		3.463	732.069	792.868	2010.
728.137	22.195	19	20.683		4.603	775.637	855.201	2011.
851.903	26.701	26	25.259		5.960	909.849	988.692	2012.
873.772	27.276	21	26.500		6.272	933.840	1.044.572	2013.
926.689	33.016	31	31.209	2.285	5.072	998.301	1.125.948	2014.
926.995	40.690	78	37.992	3.557	4.959	1.014.271	1.165.531	2015.
								2014.
908.308	31.310	23	29.869		7.356	976.865	1.096.343	Септ.
912.546	31.357	23	29.891		7.431	981.247	1.099.532	Окт.
919.875	31.815	27	30.557		7.707	989.981	1.110.202	Нов.
926.689	33.016	31	31.209	2.285	5.072	998.301	1.125.948	Дец.
								2015.
948.451	37.099	39	35.949	2.455	5.104	1.029.098	1.146.721	Јан.
923.567	36.800	42	34.557	2.591	5.206	1.002.762	1.119.442	Феб.
922.547	38.591	47	35.889	2.615	5.260	1.004.949	1.120.917	Март
921.208	37.614	50	36.158	2.668	5.411	1.003.109	1.122.957	Апр.
922.747	38.181	50	36.997	3.514	4.667	1.006.156	1.127.823	Мај
927.133	37.745	82	37.124	3.496	4.600	1.010.179	1.135.402	Јун
917.238	38.595	77	37.273	3.618	4.619	1.001.419	1.132.800	Јул
917.097	37.971	76	36.910	3.737	4.581	1.000.371	1.133.053	Авг.
912.095	38.067	77	36.635	3.672	4.578	995.124	1.129.467	Септ.
920.451	39.312	79	37.103	3.626	4.864	1.005.435	1.138.971	Окт.
921.217	40.896	81	37.260	3.643	4.987	1.008.083	1.145.476	Нов.
926.995	40.690	78	37.992	3.557	4.959	1.014.271	1.165.531	Дец.
								2016.
939.282	41.661	58	37.717	3.571	5.009	1.027.297	1.175.769	Јан.
941.906	41.798	34	38.416	3.615	5.116	1.030.886	1.181.220	Феб.
939.539	40.559	22	38.235	3.794	5.289	1.027.439	1.178.319	Март
939.787	40.853	23	38.090	3.890	5.384	1.028.026	1.184.540	Апр.
952.211	42.186	23	38.140	4.176	5.469	1.042.205	1.196.967	Мај
956.449	42.947	24	39.068	4.012	5.624	1.048.123	1.208.612	Јун
958.558	43.175	23	39.402	4.011	5.640	1.050.810	1.217.905	Јул
959.595	43.183	22	38.967	4.022	5.650	1.051.440	1.216.764	Авг.

Табела 1.1.9.

Депозити привреде код банака по секторској структури

(износ у милионима динара, стање крајем периода)

	Трансакциони депозити у динарима											Динарски и динарски индексирани штедни и орочени депозити						
	Сектор A	Сектори B, C и E	Сектор D	Сектор F	Сектор G	Сектори H, I и J	Сектори L, M, N, R и S	Сектори P и Q	Повезана јавна предузећа и привредна друштва која не улазе у круг консолидације	Повезана јавна предузећа и привредна друштва која улазе у круг консолидације	Укупно (1 до 10)	Сектор A	Сектори B, C и E	Сектор D	Сектор F	Сектор G	Сектори H, I и J	Сектори L, M, N, R и S
	1	2	3	4	5	6	7	8	9	10	11	12	13	14	15	16	17	18
2010.	2.985	21.485	7.187	7.763	23.770	10.763	13.711	2.129	249	10	90.051	2.452	19.379	3.848	11.760	16.186	21.446	33.713
2011.	3.724	23.376	5.161	9.741	27.192	11.956	13.723	2.134	684	1	97.692	4.275	34.507	6.533	15.296	16.954	21.622	33.002
2012.	3.541	25.325	6.184	9.154	34.457	11.961	15.857	2.093	603	4	109.178	4.317	25.799	2.906	13.864	22.554	14.470	27.552
2013.	3.879	29.485	31.155	11.014	34.597	13.211	15.436	2.442	295	4	141.517	3.020	18.806	4.547	12.337	21.213	11.255	17.925
2014.	3.487	35.810	27.169	11.965	40.286	23.474	15.658	989			158.837	3.107	26.060	6.668	15.311	38.396	12.157	13.781
2015.	4.404	46.021	34.085	13.706	50.850	29.678	22.171	1.834			202.748	2.581	29.995	10.284	13.624	36.232	12.710	17.342
2014.																		
Септ.	5.148	36.343	31.130	9.650	44.539	19.337	15.335	2.604	346	1	164.433	2.932	17.602	7.672	12.670	21.089	11.283	16.629
Окт.	4.699	34.179	30.232	9.946	39.765	20.430	15.016	2.700	252	1	157.220	2.939	24.483	8.238	12.846	25.637	10.296	17.795
Нов.	4.597	35.212	25.948	9.008	38.286	19.947	14.127	2.336	280	0	149.742	2.829	19.078	7.473	14.168	27.874	9.593	18.144
Дец.	3.487	35.810	27.169	11.965	40.286	23.474	15.658	989			158.837	3.107	26.060	6.668	15.311	38.396	12.157	13.781
2015.																		
Јан.	4.101	43.016	27.788	10.318	37.382	18.722	15.962	986			158.275	2.757	18.667	6.345	13.653	29.075	13.015	13.668
Феб.	3.389	30.544	32.793	8.845	33.860	18.814	16.682	1.041			145.968	2.988	24.262	6.269	13.267	30.733	12.533	13.623
Март	4.117	32.016	29.266	9.219	36.770	23.260	16.431	1.137			152.217	2.850	25.736	9.268	12.731	25.667	13.162	14.459
Апр.	4.041	37.169	26.727	8.546	34.639	23.002	15.809	981			150.914	3.544	18.961	7.951	12.856	24.699	13.643	14.782
Мај	4.145	37.746	26.630	8.744	36.679	20.552	16.236	1.392			152.124	2.444	16.670	5.209	11.774	28.285	15.351	14.070
Јун	5.842	39.366	25.486	11.443	41.081	22.912	17.761	1.688			165.579	2.298	21.241	6.107	12.094	27.647	13.812	14.569
Јул	5.199	40.667	32.006	10.871	42.271	23.720	17.620	1.597			173.951	2.280	25.292	7.955	11.029	24.379	15.487	15.632
Авг.	5.400	41.998	34.058	11.083	49.007	25.260	18.388	1.502			186.697	2.452	20.764	7.915	11.896	21.399	12.891	14.750
Септ.	5.236	39.306	32.787	10.448	46.782	25.265	18.022	1.620			179.466	2.294	25.806	8.990	10.487	26.673	12.702	14.611
Окт.	4.779	38.970	32.903	11.208	49.267	30.287	18.912	1.636			187.962	2.102	25.546	9.994	10.885	23.733	11.837	17.658
Нов.	5.616	39.748	32.088	12.599	53.232	29.322	22.119	1.629			196.352	2.194	17.736	10.408	10.505	24.475	12.657	19.200
Дец.	4.404	46.021	34.085	13.706	50.850	29.678	22.171	1.834			202.748	2.581	29.995	10.284	13.624	36.232	12.710	17.342
2016.																		
Јан.	5.373	38.733	37.393	12.842	44.681	23.812	22.071	1.946			186.850	1.658	15.322	8.784	11.701	20.946	12.695	17.916
Феб.	5.708	40.205	32.110	12.755	47.772	25.090	22.494	2.136			188.268	1.754	16.168	9.047	10.864	18.692	12.267	15.628
Март	5.552	41.408	38.969	13.174	49.748	25.725	21.474	1.956			198.006	1.281	17.175	8.587	10.373	16.989	12.150	15.842
Апр.	5.229	41.218	39.021	13.627	46.949	25.073	19.061	1.819			191.997	1.438	19.565	8.064	10.182	17.900	12.551	17.522
Мај	5.060	47.194	42.692	14.054	49.462	24.210	19.831	1.982			204.484	1.396	17.525	6.968	9.956	28.028	13.000	17.529
Јун	5.408	49.618	40.842	13.844	50.163	25.449	20.426	1.992			207.741	1.943	19.830	7.621	8.233	19.559	13.299	16.836
Јул	5.822	45.463	39.578	14.416	51.139	34.965	19.919	1.725			213.027	1.537	15.646	10.045	8.778	17.715	12.890	16.245
Авг.	5.902	53.607	42.214	14.642	55.597	29.287	20.728	1.636			223.614	1.627	17.337	10.324	8.961	21.051	11.072	16.640

ЛЕГЕНДА:

Сектор A Пољопривреда, шумарство, рибарство
Сектор B Рударство
Сектор C Прерађивачка индустрија
Сектор D Снабдевање електричном енергијом, гасом, паром и климатизацијом
Сектор E Снабдевање водом: управљање отпадним водама, контролисање процеса уклањања отпада и сличних активности
Сектор F Грађевинарство
Сектор G Трговина на велико и на мало, поправка моторних возила и мотоцикала
Сектор H Саобраћај и складиштење
Сектор I Услуге смештаја и исхране
Сектор J Информисање и комуникације
Сектор L Пословање некретнинама
Сектор M Стручне, научне, иновационе и техничке делатности
Сектор N Административне и помоћне услужне делатности
Сектор P Образовање
Сектор Q Здравство и социјална заштита
Сектор R Уметност, забава и рекреација
Сектор S Остале услужне делатности

НАПОМЕНЕ:

Због примене нове Уредбе о класификацији делатности у табели су приказани подаци од августа 2010. године.

За претходне месеце, са старом класификацијом делатности, квартални подаци се налазе на веб-сајту Народне банке Србије, http://www.nbs.rs/internet/cirilica/80/index.html.

Од децембра 2014. године извршена је прекласификација институционалних јединица. На основу табела секторизације приказаних на интернет страници НБС http://www.nbs.rs/internet/cirilica/20/index_stat.html извршена је подела по институционалним секторима у складу са Европским системом рачуна (ESA 2010).

Повезане институционалне јединице које улазе или не улазе у круг консолидације (из сектора финансија и осигурања, јавних предузећа, привредних друштава, страних лица и других комитената) почев од децембра 2014. године распоређене су на припадајуће секторе у складу са Европским системом рачуна (ESA 2010) и више се не приказују одвојено.

Од краја 2014. године као критеријум за утврђивање да ли се предузеће сматра јавним предузећем или привредним друштвом користи се критеријум власништва, контроле и управљања. Због тога је крајем 2014. забележено веће учешће кредита јавним предузећима у укупним кредитима у односу на претходне године.

Динарски и динарски индексирани штедни и орочени депозити				Девизни депозити											Укупно предузе-ћа (11+22+33)	
Сектори P и Q	Повезана јавна предузећа и привредна друштва која не улазе у круг консоли-дације	Повезана јавна предузећа и привредна друштва која улазе у круг консоли-дације	Укупно (12 до 21)	Сектор A	Сектори B, C и E	Сектор D	Сектор F	Сектор G	Сектори H, I и J	Сектори L, M, N, R и S	Сектори P и Q	Повезана јавна предузећа и привредна друштва која не улазе у круг консоли-дације	Повезана јавна предузећа и привредна друштва која улазе у круг консоли-дације	Укупно (23 до 32)		
19	20	21	22	23	24	25	26	27	28	29	30	31	32	33	34	
1.264	2.866	4	112.919	3.159	58.517	4.193	14.966	31.941	23.808	19.058	1.061	1.339	3	158.045	361.015	2010.
1.185	433	2	133.808	3.983	74.460	4.815	18.543	33.155	32.937	21.326	947	1.601	2	191.768	423.267	2011.
1.418	740	0	113.620	3.632	71.238	7.562	23.599	44.367	32.759	21.632	1.221	3.067	0	209.077	431.874	2012.
2.046	867	0	92.016	3.362	64.220	9.603	14.847	39.717	32.103	20.684	2.081	2.108	0	188.726	422.259	2013.
599			116.078	2.935	74.082	12.621	16.887	39.890	34.086	27.022	924			208.448	483.363	2014.
726			123.494	3.318	78.425	15.127	19.320	42.759	42.691	28.298	1.057			230.996	557.238	2015.
																2014.
2.034	959	0	92.870	3.833	79.287	11.768	15.082	41.388	35.219	24.437	2.624	1.519	64	215.219	472.522	Септ.
2.093	1.174	0	105.501	3.350	71.028	11.950	16.201	43.464	35.730	24.906	2.352	1.555	11	210.547	473.267	Окт.
2.135	1.109	0	102.402	3.449	74.449	12.333	15.632	42.351	34.394	26.572	2.462	1.650	32	213.323	465.467	Нов.
599			116.078	2.935	74.082	12.621	16.887	39.890	34.086	27.022	924			208.448	483.363	Дец.
																2015.
503			97.683	3.604	72.150	12.901	18.033	39.013	34.862	27.793	869			209.225	465.183	Јан.
468			104.142	4.662	73.957	11.023	19.428	37.511	32.959	26.960	828			207.329	457.438	Феб.
524			104.396	3.917	78.153	17.164	18.617	36.429	33.851	26.699	847			215.676	472.289	Март
552			96.988	4.058	74.338	27.475	18.549	35.874	35.015	27.193	838			223.339	471.241	Апр.
595			94.396	4.037	75.780	28.763	19.271	38.361	33.221	26.922	869			227.224	473.743	Мај
494			98.261	3.696	73.962	16.696	19.038	39.305	36.092	27.802	993			217.583	481.423	Јун
538			102.593	3.512	70.038	16.033	18.422	39.086	34.211	27.517	1.044			209.865	486.408	Јул
614			92.680	3.527	70.318	15.505	17.678	41.347	33.806	27.004	1.062			210.246	489.623	Авг.
759			102.322	3.072	77.059	13.699	18.944	39.224	39.373	28.759	1.040			221.170	502.958	Септ.
817			102.572	3.257	75.595	13.749	19.182	40.550	42.709	29.256	1.161			225.459	515.993	Окт.
817			97.992	3.055	76.107	15.158	18.151	40.922	42.310	28.467	1.106			225.275	519.620	Нов.
726			123.494	3.318	78.425	15.127	19.320	42.759	42.691	28.298	1.057			230.996	557.238	Дец.
																2016.
646			89.668	3.220	73.559	16.455	19.687	41.273	41.249	29.114	1.067			225.624	502.142	Јан.
696			85.116	3.435	78.623	16.091	20.389	43.922	40.416	31.735	1.072			235.683	509.067	Феб.
709			83.106	3.783	87.248	17.119	21.785	46.539	40.954	31.215	1.182			249.826	530.937	Март
680			87.901	3.961	83.351	16.802	21.768	47.764	41.782	33.502	1.194			250.125	530.023	Апр.
683			95.085	4.243	92.299	17.302	22.783	47.086	43.435	32.419	1.291			260.857	560.426	Мај
739			88.060	4.056	93.047	17.505	20.786	47.960	51.090	31.935	1.352			267.730	563.531	Јун
619			83.474	4.596	88.042	17.386	22.582	44.305	53.085	32.763	1.365			264.123	560.624	Јул
715			87.726	4.592	94.067	15.937	23.066	46.363	52.559	33.402	1.371			271.356	582.696	Авг.

Табела 1.1.10.

Краткорочна потраживања банака од немонетарних сектора

(износ у милионима динара, стање крајем периода)

	Краткорочна динарска и динарска индексирана потраживања													
	Кредити							Хартије од вредности						
	Друге финансијске организације	Локални ниво власти	Јавна предузећа	Привредна друштва	Становништво	Непрофитне и друге организације	Свега (1 до 6)	Друге финансијске организације	Локални ниво власти	Јавна предузећа	Привредна друштва	Становништво	Непрофитне и друге организације	Свега (8 до 13)
	1	2	3	4	5	6	7	8	9	10	11	12	13	14
1999.	27	5	916	14.049	602	350	15.949	0	0	238	932		7	1.177
2000.	26	102	1.456	22.027	1.079	642	25.332	0	0	239	1.238		80	1.557
2001.	229	76	743	35.950	2.988	579	40.565	0	0	75	2.947		157	3.179
2002.	486	314	1.290	57.111	7.975	1.726	68.902	0	0	17	979		148	1.144
2003.	236	139	3.482	75.786	11.894	1.007	92.544	0	24	8	1.909		20	1.961
2004.	422	166	3.640	101.510	16.594	1.356	123.688	0	0	20	1.404		8	1.432
2005.	120	120	1.599	150.105	23.598	2.737	178.279	0	0	348	6.713		8	7.069
2006.	346	136	4.638	156.503	38.827	2.878	203.328	4	0	17	8.847		6	8.874
2007.	823	82	6.598	219.423	50.545	2.486	279.957	71	0	13	14.519		8	14.611
2008.	4.380	63	9.113	286.573	59.946	1.604	361.679	122	0	8	14.301	83	4	14.518
2009.	3.671	202	19.278	346.474	64.540	3.003	437.167	155	0	1	15.533	43	5	15.737
2010.	7.031	362	14.900	465.955	70.806	284	559.337	899	0	410	14.625	31	1	15.966
2011.	8.538	485	20.629	398.391	68.410	102	496.556	729	94	258	15.535	27	0	16.642
2012.	8.277	297	16.634	395.819	86.502	548	508.076	547	106	543	14.522	36	0	15.754
2013.	10.679	272	5.948	385.466	96.065	361	498.791	535	1	131	9.013	63	0	9.743
2014.	5.873	662	17.555	245.169	63.334	139	332.731	79	0	34	3.090	11	0	3.213
2015.	4.518	95	10.632	205.146	44.313	233	264.936	2.371	33	1.994	3.568	10	0	7.976
2014.														
Септ.	6.245	654	5.756	361.101	102.617	196	476.568	579	2	138	7.515	33	0	8.268
Окт.	6.217	620	6.443	353.428	103.516	176	470.399	575	3	89	7.438	31	0	8.136
Нов.	6.509	509	6.063	352.965	103.276	144	469.466	575	4	70	7.640	31	0	8.320
Дец.	5.873	662	17.555	245.169	63.334	139	332.731	79	0	34	3.090	11	0	3.213
2015.														
Јан.	4.045	84	14.391	226.622	62.366	181	307.689	104	452	34	2.618	11	0	3.219
Феб.	4.121	87	13.802	223.234	60.790	174	302.208	111	436	34	2.581	11	0	3.173
Март	4.158	164	14.334	217.779	58.483	173	295.090	108	0	449	3.382	13	0	3.952
Апр.	4.362	203	15.222	208.232	57.360	159	285.538	112	0	439	2.793	14	0	3.358
Мај	4.634	176	14.270	200.641	55.620	213	275.553	112	0	431	2.698	13	0	3.254
Јун	5.179	220	15.679	202.517	54.269	202	278.066	107	0	431	3.272	12	0	3.822
Јул	4.378	287	15.114	197.502	53.028	178	270.486	61	0	1.344	3.137	10	0	4.552
Авг.	4.299	429	15.099	194.201	51.601	164	265.792	1.261	0	3.274	3.004	10	0	7.549
Септ.	4.476	390	14.754	194.687	50.249	201	264.757	1.786	0	3.055	2.889	10	0	7.741
Окт.	3.363	355	13.760	188.073	48.541	251	254.343	1.789	0	2.838	2.951	10	0	7.588
Нов.	3.146	331	13.752	193.219	46.352	239	257.039	2.361	34	2.619	3.091	10	0	8.116
Дец.	4.518	95	10.632	205.146	44.313	233	264.936	2.371	33	1.994	3.568	10	0	7.976
2016.														
Јан.	4.485	149	10.227	200.311	43.223	225	258.619	3.009	30	1.776	4.062	10	0	8.887
Феб.	3.922	123	11.403	192.588	42.250	211	250.497	3.020	27	1.558	3.908	10	0	8.522
Март	5.169	823	10.632	192.307	44.509	339	253.779	3.472	30	1.340	3.801	10	0	8.653
Апр.	6.588	1.674	10.790	193.707	46.234	331	259.324	3.509	29	1.121	3.528	10	0	8.197
Мај	7.217	1.658	10.375	198.114	48.487	321	266.172	3.506	25	903	3.347	10	0	7.792
Јун	7.589	1.788	11.828	209.079	50.371	313	280.968	3.521	22	693	3.817	10	0	8.064
Јул	7.073	2.205	11.060	215.250	51.418	181	287.189	5.502	26	471	3.946	10	0	9.955
Авг.	7.060	2.071	11.471	215.313	52.952	147	289.015	5.510	22	434	3.998	10	0	9.974

НАПОМЕНЕ:

Због примене нове уредбе о класификацији делатности, која је ступила на снагу у августу 2010, извршене су знатне промене у серији података.

Од децембра 2014. године извршена је прекласификација институционалних јединица. На основу табела секторизације приказаних на интернет страници НБС http://www.nbs.rs/internet/cirilica/20/index_stat.html извршена је подела по институционалним секторима у складу са Европским системом рачуна (ESA 2010).

Повезане институционалне јединице које улазе или не улазе у круг консолидације (из сектора финансија и осигурања, јавних предузећа, привредних друштава, страних лица и других комитената) почев од децембра 2014. године распоређене су на припадајуће секторе у складу са Европским системом рачуна (ESA 2010) и више се не приказују

Од краја 2014. године као критеријум за утврђивање да ли се предузеће сматра јавним предузећем или привредним друштвом користи се критеријум власништва, контроле и управљања. Због тога је крајем 2014. забележено веће учешће кредита јавним предузећима у укупним кредитима у односу на претходне године.

Краткорочна динарска и динарска индексирана потраживања							Краткорочна девизна потраживања							Укупна краткорочна потраживања (7+14+21+28)	
По каматама и накнадама															
Друге финансијске организације	Локални ниво власти	Јавна предузећа	Привредна друштва	Становништво	Непрофитне и друге организације	Свега (15 до 20)	Друге финансијске организације	Локални ниво власти	Јавна предузећа	Привредна друштва	Становништво	Непрофитне и друге организације	Свега (22 до 27)		
15	16	17	18	19	20	21	22	23	24	25	26	27	28	29	
5	4	1.014	11.454	20	55	12.552	0	0	599	5.761	0	195	6.555	36.233	1999.
6	7	1.241	13.097	72	145	14.568	0	0	1.679	31.135	0	719	33.533	74.990	2000.
19	2	1.035	16.444	92	61	17.653	0	0	1.677	31.915	0	685	34.277	95.674	2001.
8	2	54	2.674	166	44	2.948	0	0	84	13.569	0	367	14.020	87.014	2002.
9	3	111	3.069	144	93	3.429	26	0	47	17.325	0	232	17.630	115.564	2003.
9	7	102	3.598	197	77	3.990	67	2	1.715	25.381	2	258	27.425	156.535	2004.
5	9	100	4.540	530	138	5.322	182	0	2.493	40.548	8	233	43.464	234.134	2005.
10	25	71	5.162	827	144	6.239	307	0	0	26.959	26	251	27.543	245.984	2006.
15	35	62	6.884	1.548	190	8.734	193	0	161	25.475	43	568	26.440	329.742	2007.
149	41	111	10.567	2.667	49	13.584	2.533	2	8.452	35.235	202	123	46.547	436.328	2008.
613	44	213	15.365	3.537	83	19.856	3.443	5	5.047	32.733	163	134	41.525	514.285	2009.
584	55	194	23.087	4.284	25	28.229	4.770	8	5.618	39.990	161	5	50.552	654.084	2010.
866	85	220	30.238	5.094	13	36.516	4.249	8	5.597	43.034	301	5	53.193	602.907	2011.
1.076	100	233	27.900	6.103	19	35.431	4.807	17	0	37.744	395	13	42.975	602.237	2012.
3.429	90	226	23.557	6.381	19	33.701	5.848	16	0	35.009	350	3	41.226	583.460	2013.
452	4	1.789	10.781	2.743	18	15.788	5.801	0	4.336	25.151	214	1	35.502	387.233	2014.
232	32	1.232	9.943	2.610	23	14.071	3.343	0	3.510	22.465	416	1	29.734	316.717	2015.
															2014.
3.298	59	192	24.190	6.942	22	34.703	4.265	0	0	36.388	370	10	41.033	560.572	Септ.
3.925	72	222	23.934	6.913	24	35.090	4.083	0	0	37.233	365	9	41.690	555.314	Окт.
3.483	81	150	22.907	7.097	23	33.741	4.542	0	525	34.962	361	1	40.390	551.917	Нов.
452	4	1.789	10.781	2.743	18	15.788	5.801	0	4.336	25.151	214	1	35.502	387.233	Дец.
															2015.
463	1	1.806	10.357	2.753	17	15.398	6.857	0	4.439	24.058	421	1	35.776	362.082	Јан.
474	3	1.812	10.298	2.771	18	15.375	5.755	0	4.323	25.781	421	1	36.281	357.037	Феб.
498	2	1.755	10.299	2.752	19	15.324	6.916	0	4.320	23.279	427	1	34.942	349.310	Март
736	2	1.718	10.289	2.701	18	15.463	9.007	0	4.317	20.281	423	1	34.028	338.387	Апр.
668	3	1.750	10.319	2.725	19	15.483	4.436	0	4.332	17.113	427	1	26.309	320.600	Мај
421	3	1.944	9.973	2.700	19	15.060	7.742	0	4.319	17.202	434	1	29.698	326.646	Јун
413	4	1.946	9.827	2.684	19	14.894	3.807	0	4.304	16.420	424	1	24.955	314.887	Јул
418	45	1.950	9.795	2.627	31	14.865	6.154	0	4.242	18.129	421	1	28.946	317.153	Авг.
423	43	1.937	9.762	2.663	31	14.857	5.908	0	4.063	21.545	425	1	31.943	319.297	Септ.
365	41	1.900	9.397	2.661	20	14.385	3.437	0	4.089	21.710	424	1	29.661	305.976	Окт.
367	43	1.885	9.446	2.618	21	14.380	3.012	0	4.106	23.549	435	1	31.102	310.636	Нов.
232	32	1.232	9.943	2.610	23	14.071	3.343	0	3.510	22.465	416	1	29.734	316.717	Дец.
															2016.
373	38	1.124	10.445	2.608	21	14.609	3.257	0	3.557	20.881	443	1	28.137	310.252	Јан.
379	39	1.138	10.215	2.603	22	14.397	4.348	0	3.564	20.500	445	1	28.858	302.274	Феб.
294	3	1.165	10.125	2.569	22	14.178	3.978	0	3.548	14.879	434	1	22.838	299.448	Март
271	10	979	10.144	2.565	23	13.991	3.401	0	3.539	13.829	425	2	21.196	302.708	Апр.
265	10	962	10.222	2.551	24	14.034	7.355	0	3.819	14.016	425	2	25.617	313.615	Мај
271	10	918	10.095	2.551	23	13.868	3.206	0	3.825	14.921	435	2	22.390	325.290	Јун
268	15	886	9.976	2.566	24	13.736	3.003	0	4.164	14.964	431	2	22.564	333.443	Јул
266	14	866	9.888	2.565	24	13.623	2.966	0	4.161	16.404	433	2	23.966	336.577	Авг.

Табела 1.1.11.

Дугорочна потраживања банака од немонетарних сектора

(износ у милионима динара, стање крајем периода)

	Дугорочна динарска и динарска индексирана потраживања																	
	Кредити							Хартије од вредности							По каматама и накнадама			
	Друге финансијске организације	Локални ниво власти	Јавна предузећа	Привредна друштва	Становништво	Непрофитне и друге организације	Свега (1 до 6)	Друге финансијске организације	Локални ниво власти	Јавна предузећа	Привредна друштва	Становништво	Непрофитне и друге организације	Свега (8 до 13)	Друге финансијске организације	Локални ниво власти	Јавна предузећа	Привредна друштва
	1	2	3	4	5	6	7	8	9	10	11	12	13	14	15	16	17	18
1999.	103	0	298	2.955	1.138	2	4.496	0	0	0	0	0	0	0				
2000.	218	2	579	4.618	1.698	1	7.116	0	0	0	0	0	0	0				
2001.	306	98	927	10.256	2.197	6	13.790	0	0	0	0	0	0	0				
2002.	379	277	642	15.078	7.998	221	24.595	0	0	0	0	0	0	0				
2003.	1	1.244	290	24.392	17.295	342	43.564	0	0	0	0	0	0	0				
2004.	209	1.094	1.236	50.266	49.563	388	102.756	0	0	0	0	0	0	0				
2005.	31	2.074	7.273	85.287	107.717	1.066	203.448	0	0	0	0	0	0	0				
2006.	12	4.872	8.459	124.500	163.631	1.274	302.748	0	0	0	0	0	0	0				
2007.	70	6.891	7.004	185.546	253.294	3.154	455.959	0	0	0	0	0	0	0				
2008.	6.579	8.732	5.366	258.699	364.867	1.343	645.586	8	0	0	800	0	0	808				
2009.	5.995	10.859	23.286	316.240	393.516	2.496	752.392	8	0	0	444	0	0	452				
2010.	16.303	17.231	45.780	383.221	495.300	349	958.184	108	0	180	1.905	0	0	2.194				
2011.	23.579	23.065	69.106	497.602	527.314	641	1.141.306	90	0	9	4.031	0	0	4.130				
2012.	25.320	23.220	82.285	592.851	559.001	980	1.283.658	76	4.064	1.201	2.717	0	0	8.057				
2013.	24.010	21.083	86.774	513.564	570.128	528	1.216.086	59	4.477	174	2.265	0	0	6.975				
2014.	7.974	22.291	120.326	637.981	653.181	919	1.442.673	91	4.702	437	2.187	2	0	7.420	66	82	600	10.083
2015.	12.107	21.652	136.878	691.935	706.545	1.135	1.570.251	0	4.186	0	82	0	0	4.268	224	53	746	10.458
2014.																		
Септ.	18.487	21.811	73.353	536.556	604.564	765	1.255.535	13	4.592	2	990	0	0	5.597				
Окт.	18.797	21.876	71.550	544.857	608.354	743	1.266.178	12	4.586	12	904	0	0	5.515				
Нов.	19.559	22.174	70.706	551.327	613.689	733	1.278.187	13	4.584	0	913	0	0	5.510				
Дец.	7.974	22.291	120.326	637.981	653.181	919	1.442.673	91	4.702	437	2.187	2	0	7.420	66	82	600	10.083
2015.																		
Јан.	7.917	22.966	133.124	653.855	676.143	946	1.494.950	22	4.261	417	1.865	2	0	6.567	78	91	608	11.175
Феб.	7.715	22.086	136.660	632.410	662.016	861	1.461.749	22	4.251	425	2.438	2	0	7.137	79	55	776	10.947
Март	7.667	21.769	140.969	631.868	667.199	959	1.470.433	22	4.684	0	989	0	0	5.694	81	52	815	10.709
Апр.	7.486	21.666	138.792	630.213	670.615	934	1.469.706	22	4.679	0	79	0	0	4.779	80	58	816	10.626
Мај	7.682	21.458	138.668	628.916	677.435	913	1.475.072	22	4.739	0	79	0	0	4.841	91	63	841	10.798
Јун	7.605	21.741	143.891	638.805	682.692	1.261	1.495.995	0	4.486	0	80	0	0	4.566	60	65	1.047	10.507
Јул	8.315	21.579	140.471	652.296	684.662	1.229	1.508.551	0	4.480	0	79	0	0	4.559	54	61	1.024	10.353
Авг.	8.373	21.060	138.219	655.602	686.072	1.188	1.510.513	0	4.473	0	80	0	0	4.553	61	51	1.079	10.561
Септ.	8.541	21.175	135.374	663.880	687.211	1.141	1.517.321	0	4.468	0	80	0	0	4.548	65	50	1.302	10.366
Окт.	9.885	21.424	135.941	668.458	696.029	1.128	1.532.865	0	4.468	0	81	0	0	4.549	64	67	1.105	10.294
Нов.	9.803	21.094	136.922	669.311	701.483	1.089	1.539.700	0	4.462	0	81	0	0	4.543	67	66	1.137	10.298
Дец.	12.107	21.652	136.878	691.935	706.545	1.135	1.570.251	0	4.186	0	82	0	0	4.268	224	53	746	10.458
2016.																		
Јан.	11.272	21.639	134.767	690.860	710.964	1.259	1.570.760	0	4.190	0	82	0	0	4.272	85	64	763	10.740
Феб.	11.299	21.235	132.328	689.568	717.480	1.228	1.573.137	0	4.183	0	83	0	0	4.266	81	55	768	10.538
Март	10.998	20.960	127.809	690.169	721.003	1.354	1.572.292	0	4.184	0	82	0	0	4.266	83	49	803	10.317
Апр.	10.534	21.104	124.632	685.915	723.924	1.463	1.567.571	0	4.178	0	82	0	0	4.260	92	66	781	9.573
Мај	10.915	21.076	122.565	689.728	731.277	1.390	1.576.951	0	4.172	0	82	0	0	4.255	88	61	791	9.538
Јун	11.118	21.018	119.328	698.278	742.404	1.355	1.593.501	0	3.921	0	83	0	0	4.003	88	56	957	9.530
Јул	11.079	21.020	127.432	693.801	748.688	1.328	1.603.349	0	3.916	0	83	0	0	3.999	95	67	845	9.562
Авг.	11.627	20.441	124.285	688.053	754.277	1.310	1.599.994	0	3.900	0	83	0	0	3.983	94	60	848	9.556

НАПОМЕНЕ:

Због примене нове уредбе о класификацији делатности, која је ступила на снагу у августу 2010, извршене су знатне промене у серији података.

Од децембра 2014. године извршена је прекласификација институционалних јединица. На основу табела секторизације приказаних на интернет страници НБС http://www.nbs.rs/internet/cirilica/20/index_stat.html извршена је подела по институционалним секторима у складу са Европским системом рачуна (ESA 2010).

Повезане институционалне јединице које улазе или не улазе у круг консолидације (из сектора финансија и осигурања, јавних предузећа, привредних друштава, страних лица и других комитената) почев од децембра 2014. године распоређене су на припадајуће секторе у складу са Европским системом рачуна (ESA 2010) и више се не приказују одвојено.

Од краја 2014. године као критеријум за утврђивање да ли се предузеће сматра јавним предузећем или привредним друштвом користи се критеријум власништва, контроле и управљања. Због тога је крајем 2014. забележено веће учешће кредита јавним предузећима у укупним кредитима у односу на претходне године.

				Дугорочна девизна потраживања										Резервисања за губитке		
По каматама и накнадама				Кредити												
Станов-ништво	Непро-фитне и друге органи-зације	Свега (15 до 20)	Акције преду-зећа	Друге финан-сијске органи-зације	Локални ниво власти	Јавна преду-зећа	Привредна друштва	Станов-ништво	Непрофитне и друге органи-зације	Свега (23 до 28)	Акције преду-зећа	Укупна дугорочна потраживања (7+14+21+22 +29+30)	Укупна потраживања (таб. 1.1.10 кол. 29 + таб. 1.1.11 кол. 31)	По укупним потражива-њима од предузећа (таб. 1.1.10 и таб. 1.1.11)	По укупним потражива-њима од становништва (таб.1.1.10 и таб. 1.1.11)	
19	20	21	22	23	24	25	26	27	28	29	30	31	32	33	34	
			1.832	23	254	4.604	19.503	0	214	24.598	102	31.028	67.261	12.124	97	1999.
			3.761	0	1.369	27.305	104.255	0	3.713	136.642	423	147.942	222.932	22.593	165	2000.
			5.059	0	1.451	32.530	106.945	0	7.807	148.733	384	167.966	263.640	34.550	269	2001.
			2.951	126	0	5.248	51.927	0	10	57.311	2	84.859	171.873	13.458	119	2002.
			3.835	142	0	5.952	59.227	0	136	65.457	9	112.865	228.429	52.181	894	2003.
			4.343	163	0	9.235	61.717	0	92	71.207	10	178.316	334.851	67.166	2.073	2004.
			3.764	281	5	7.358	60.252	7	119	68.022	11	275.245	509.379	86.576	7.208	2005.
			4.040	239	0	3.681	37.508	7	119	41.554	10	348.352	594.336	54.779	7.500	2006.
			3.832	223	0	3.982	33.482	27	40	37.754	10	497.555	827.297	57.885	10.802	2007.
			1.855	31	406	2.415	29.104	414	226	32.596	22	680.867	1.117.196	74.457	19.813	2008.
			2.844	11	423	2.487	25.052	547	244	28.764	0	784.452	1.298.737	94.853	27.133	2009.
			1.564	219	450	2.439	28.228	622	0	31.957	0	993.899	1.647.983	116.033	31.773	2010.
			1.383	142	1.977	2.268	25.539	596	5	30.527	0	1.177.345	1.780.252	166.015	34.837	2011.
			1.434	106	3.928	5.313	44.673	649	1	54.670	0	1.347.819	1.950.055	168.899	41.304	2012.
			1.281	6	8.423	4.708	41.929	678	1	55.744	0	1.280.086	1.863.547	183.240	49.306	2013.
4.208	10	15.049	1.884	688	7.492	22.502	34.806	922	3	66.413	0	1.533.438	1.920.671	210.367	57.794	2014.
4.383	7	15.872	1.353	762	6.131	13.139	47.497	774	2	68.305	0	1.660.048	1.976.765	234.593	58.923	2015.
																2014.
			1.364	5	8.106	4.622	43.588	763	0	57.085	0	1.319.582	1.880.154	196.898	53.433	Септ.
			1.336	6	7.335	4.661	43.659	741	1	56.402	0	1.329.431	1.884.745	203.733	53.862	Окт.
			1.336	5	7.444	4.299	45.003	719	2	57.472	0	1.342.504	1.894.421	201.437	54.206	Нов.
4.208	10	15.049	1.884	688	7.492	22.502	34.806	922	3	66.413	0	1.533.438	1.920.671	200.849	55.312	Дец.
																2015.
4.646	11	16.608	1.883	702	7.656	21.343	37.895	812	2	68.409	0	1.588.417	1.950.499	205.999	57.686	Јан.
4.633	10	16.499	1.882	684	7.475	20.790	37.169	755	6	66.879	0	1.554.145	1.911.183	205.126	57.004	Феб.
4.624	9	16.289	1.876	685	7.497	20.841	40.516	740	2	70.281	0	1.564.572	1.913.882	209.043	58.354	Март
4.699	10	16.289	1.877	683	6.702	20.843	40.421	755	5	69.409	0	1.562.059	1.900.448	210.378	58.473	Апр.
4.831	10	16.633	1.878	686	6.732	19.767	39.883	742	4	67.815	0	1.566.239	1.886.838	208.825	58.235	Мај
4.803	8	16.490	1.876	687	6.716	19.202	40.052	762	5	67.424	0	1.586.351	1.912.997	211.509	58.452	Јун
4.696	8	16.196	1.878	683	6.843	17.239	39.224	824	2	64.816	0	1.596.000	1.910.887	207.394	58.263	Јул
4.739	8	16.500	1.680	752	6.854	17.109	39.338	844	2	64.899	0	1.598.145	1.915.300	208.298	58.460	Авг.
4.695	8	16.485	1.590	750	6.882	16.728	39.315	842	2	64.519	0	1.604.462	1.923.759	208.762	58.436	Септ.
4.617	8	16.154	1.590	758	6.062	17.286	39.079	811	6	64.001	0	1.619.159	1.925.135	213.027	58.551	Окт.
4.669	7	16.245	1.590	760	6.107	15.674	38.847	805	7	62.200	0	1.624.279	1.934.915	215.982	58.741	Нов.
4.383	7	15.872	1.353	762	6.131	13.139	47.497	774	2	68.305	0	1.660.048	1.976.765	234.593	58.923	Дец.
																2016.
4.633	5	16.289	1.353	772	6.240	11.482	45.607	792	1	64.894	0	1.657.568	1.967.820	234.968	59.423	Јан.
4.626	3	16.071	1.353	774	6.268	11.495	38.496	835	5	57.873	0	1.652.700	1.954.974	230.285	59.668	Феб.
4.535	5	15.792	1.328	770	6.248	11.318	43.345	807	1	62.488	0	1.656.166	1.955.614	226.001	59.531	Март
4.537	6	15.056	1.312	768	5.435	11.272	46.604	778	5	64.861	0	1.653.060	1.955.768	224.080	60.714	Апр.
4.533	9	15.019	1.307	771	5.470	9.297	47.494	833	5	63.870	0	1.661.402	1.975.016	225.593	60.734	Мај
4.559	11	15.200	1.303	773	5.498	9.307	47.669	863	1	64.111	0	1.678.118	2.003.408	228.713	61.889	Јун
4.577	11	15.156	1.529	772	5.493	7.130	47.046	901	2	61.344	0	1.685.377	2.018.820	224.022	62.000	Јул
4.558	13	15.129	1.293	771	5.500	7.091	47.400	952	1	61.715	0	1.682.113	2.018.690	223.092	62.107	Авг.

Табела 1.1.12.

Потраживања банака од привреде по уговореној заштити од ризика и валутној структури

(износ у милионима динара, стање крајем периода)

	Динарска и динарска индексирана потраживања												
			Динарска			Динарска индексирана са девизном клаузулом							Укупно (1+2) = (3 до 12)
	Јавна предузећа	Привредна друштва	Без уговорене заштите	Индекс потрошачких цена	Остале уговорене заштите	EUR	USD	JPY	CHF	GBP	Остале валуте	С лимитираном девизном клаузулом (једносмерном)	
	1	2	3	4	5	6	7	8	9	10	11	12	13
2008.	14.603	572.790	209.785	15.861	989	268.924	2.648	0	31.301		2	57.883	587.393
2009.	42.783	696.895	201.901	8.728	143	424.974	11.844	0	21.499		1	70.588	739.678
2010.	61.464	890.356	321.944	8.404	267	525.611	12.939	0	22.467		4	60.184	951.820
2011.	90.223	947.179	297.293	6.950	242	642.730	12.786	0	18.003		4	59.394	1.037.402
2012.	100.900	1.035.238	289.346	6.987	149	780.461	8.558	0	16.771		0	33.865	1.136.138
2013.	93.254	935.146	215.505	6.540	163	750.792	6.676	0	11.448		27	37.250	1.028.400
2014.	141.436	910.480	276.702	7.433	153	727.782	9.851	0	10.430	0	70	19.495	1.051.916
2015.	151.702	922.263	217.471	6.717	152	808.042	19.439	0	10.392	0	3	11.750	1.073.965
2014.													
Септ.	79.441	931.716	251.977	7.186	161	701.725	5.145	0	10.513		3	34.447	1.011.157
Окт.	78.316	931.897	258.769	7.509	155	702.409	2.224	0	10.473		0	28.675	1.010.213
Нов.	76.989	937.088	260.758	7.747	151	705.376	2.050	0	10.586		0	27.409	1.014.077
Дец.	141.436	910.480	276.702	7.433	153	727.782	9.851	0	10.430	0	70	19.495	1.051.916
2015.													
Јан.	151.073	907.681	266.176	7.892	152	741.366	11.754	0	12.226	0	69	19.120	1.058.754
Феб.	154.207	883.091	265.031	7.841	148	722.325	12.612	0	11.639	0	4	17.700	1.037.298
Март	159.017	876.206	255.386	7.760	138	730.261	14.241	0	11.629	0	69	15.740	1.035.223
Апр.	157.684	863.412	248.165	7.604	141	723.194	14.873	0	11.622	0	74	15.423	1.021.096
Мај	156.655	854.632	238.182	7.517	144	722.470	16.156	0	11.782	0	74	14.963	1.011.287
Јун	163.687	866.334	233.346	7.284	143	742.380	18.952	0	11.546	0	72	16.299	1.030.021
Јул	160.479	874.491	227.649	7.417	146	753.899	19.467	0	11.072	0	65	15.257	1.034.971
Авг.	160.202	874.340	219.741	7.357	144	763.185	18.903	0	10.776	0	65	14.372	1.034.542
Септ.	156.971	882.703	212.718	7.245	140	776.422	19.509	0	10.514	0	63	13.063	1.039.674
Окт.	156.092	880.294	209.624	7.140	139	776.731	19.512	0	10.613	0	3	12.626	1.036.387
Нов.	156.865	886.487	209.485	7.034	136	782.484	21.182	0	10.396	0	2	12.632	1.043.352
Дец.	151.702	922.263	217.471	6.717	152	808.042	19.439	0	10.392	0	3	11.750	1.073.965
2016.													
Јан.	148.878	917.632	212.920	6.370	149	804.982	20.549	0	9.725	0	3	11.810	1.066.509
Феб.	147.415	908.033	210.251	6.305	150	792.318	20.416	0	8.865	0	3	17.140	1.055.448
Март	141.962	907.915	210.459	6.249	150	791.187	20.840	0	8.684	0	4	12.305	1.049.877
Апр.	138.510	904.055	212.031	6.258	149	783.940	20.531	0	8.577	0	2	11.076	1.042.564
Мај	135.797	912.139	214.128	6.233	137	787.485	20.500	0	8.522	0	4	10.926	1.047.936
Јун	133.926	931.983	211.143	6.204	145	807.885	21.100	0	8.595	0	4	10.834	1.065.909
Јул	140.895	933.946	219.345	5.590	144	809.923	20.563	0	8.553	0	3	10.721	1.074.841
Авг.	138.106	927.983	217.505	5.597	147	804.187	19.804	0	8.435	0	4	10.410	1.066.089

НАПОМЕНЕ:

Због примене нове уредбе о класификацији делатности, која је ступила на снагу у августу 2010, извршене су знатне промене у серији података.

Од децембра 2014. године извршена је прекласификација институционалних јединица. На основу табела секторизације приказаних на интернет страници НБС http://www.nbs.rs/internet/cirilica/20/index_stat.html извршена је подела по институционалним секторима у складу са Европским системом рачуна (ESA 2010).

Повезане институционалне јединице које улазе или не улазе у круг консолидације (из сектора финансија и осигурања, јавних предузећа, привредних друштава, страних лица и других комитената) почев од децембра 2014. године распоређене су на припадајуће секторе у складу са Европским системом рачуна (ESA 2010) и више се не приказују одвојено.

Од краја 2014. године као критеријум за утврђивање да ли се предузеће сматра јавним предузећем или привредним друштвом користи се критеријум власништва, контроле и управљања. Због тога је крајем 2014. забележено веће учешће кредита јавним предузећима у укупним кредитима у односу на претходне године.

Девизна потраживања									
Јавна предузећа	Привредна друштва	Валутна структура						Укупно (14+15) = (16до 21)	
		EUR	USD	JPY	CHF	GBP	Остале валуте		
14	15	16	17	18	19	20	21	22	
10.867	64.362	55.541	17.146	5	2.204		333	75.229	2008.
7.534	57.785	52.995	9.761	5	2.232		327	65.319	2009.
8.057	68.217	62.093	10.881	6	2.903		391	76.274	2010.
7.865	68.573	61.738	9.481	2	4.828		389	76.438	2011.
5.313	82.417	71.742	10.244	2	5.534		208	87.730	2012.
4.708	76.938	69.243	8.368	1	4.017		17	81.646	2013.
26.838	59.956	70.420	12.307	1	4.046	17	3	86.794	2014.
16.649	69.961	76.554	5.951	0	4.084	18	2	86.610	2015.
									2014.
4.622	79.976	69.387	11.179	1	4.012		19	84.598	Септ.
4.662	80.893	69.145	12.409	1	3.979		19	85.554	Окт.
4.824	79.965	70.302	10.423	1	4.042		21	84.789	Нов.
26.838	59.956	70.420	12.307	1	4.046	17	3	86.794	Дец.
									2015.
25.781	61.953	69.837	13.127	2	4.748	18	3	87.734	Јан.
25.113	62.949	70.206	13.307	2	4.527	18	3	88.062	Феб.
25.160	63.794	72.663	12.036	2	4.233	18	3	88.955	Март
25.159	60.702	72.635	8.979	2	4.224	18	3	85.861	Апр.
24.099	56.997	69.036	7.692	0	4.346	19	3	81.095	Мај
23.521	57.254	69.478	6.987	0	4.289	19	3	80.775	Јун
21.542	55.645	66.058	6.904	0	4.203	19	3	77.187	Јул
21.351	57.467	68.050	6.630	0	4.117	18	2	78.818	Авг.
20.791	60.861	71.408	6.173	0	4.051	18	2	81.652	Септ.
21.375	60.789	71.822	6.214	0	4.108	19	3	82.164	Окт.
19.780	62.396	71.940	6.182	0	4.032	19	3	82.176	Нов.
16.649	69.961	76.554	5.951	0	4.084	18	2	86.610	Дец.
									2016.
15.038	66.488	73.316	5.439	0	2.751	18	2	81.526	Јан.
15.059	58.996	65.853	5.379	0	2.804	17	3	74.055	Феб.
14.865	58.224	65.186	5.105	0	2.778	17	3	73.089	Март
14.811	60.433	67.778	4.955	0	2.490	17	3	75.244	Апр.
13.116	61.510	67.541	4.606	0	2.459	18	3	74.627	Мај
13.132	62.589	68.471	4.759	0	2.472	16	3	75.721	Јун
11.293	62.011	66.486	4.692	0	2.107	16	3	73.304	Јул
11.252	63.804	68.352	4.601	0	2.084	16	3	75.055	Авг.

Табела 1.1.13.

Потраживања банака од становништва по уговореној заштити од ризика и валутној структури

(износ у милионима динара, стање крајем периода)

	Динарска и динарска индексирана потраживања											
	Динарска			Динарска индексирана са девизном клаузулом							Укупно (1 до 10)	Од тога: предузе-тници
	Без уговорене заштите	Индекс потрошачких цена	Остале уговорене заштите	EUR	USD	JPY	CHF	GBP	Остале валуте	Са лимитираном девизном клаузулом (једносмерном)		
	1	2	3	4	5	6	7	8	9	10	11	11a
2008.	91.492	1.324	2.044	228.777	79	0	99.639		54	4.152	427.563	46.067
2009.	99.640	969	1.481	256.169	67	0	100.244		0	3.066	461.636	43.898
2010.	155.940	633	1.246	291.370	60	0	118.753			2.420	570.422	43.601
2011.	193.673	413	1.885	292.972	31	0	110.489		0	1.382	600.845	41.140
2012.	224.233	356	4.057	309.920	30	0	111.895		0	1.151	651.642	43.768
2013.	248.406	208	6.750	315.690	1	0	100.788		0	795	672.637	38.558
2014.	291.290	356	5.132	325.820	2	0	100.441	0	12	426	723.478	40.641
2015.	321.975	192	3.021	333.405	0	0	98.902	0	13	353	757.861	36.724
2014.												
Септ.	284.407	278	5.699	322.648	2	0	100.591		0	531	714.155	40.108
Окт.	290.026	298	5.503	322.401	2	0	100.070		2	512	718.814	40.417
Нов.	290.942	336	5.319	325.967	2	0	101.004		4	520	724.092	40.861
Дец.	291.290	356	5.132	325.820	2	0	100.441	0	12	426	723.478	40.641
2015.												
Јан.	291.273	344	4.945	331.474	2	0	117.443	0	12	429	745.922	40.409
Феб.	290.822	325	4.772	322.581	1	0	111.294	0	11	416	730.222	38.825
Март	294.769	312	4.571	321.922	1	0	111.075	0	11	411	733.072	38.475
Апр.	297.528	300	4.404	322.447	1	0	110.294	0	10	406	735.389	38.012
Мај	300.513	287	4.218	324.824	1	0	110.432	0	10	338	740.623	37.669
Јун	304.768	271	4.047	326.687	1	0	108.322	0	10	371	744.476	37.687
Јул	308.772	268	3.879	326.834	1	0	104.946	0	13	366	745.080	37.057
Авг.	310.969	248	3.716	327.823	0	0	101.918	0	14	363	745.050	36.551
Септ.	313.912	233	3.553	327.483	0	0	99.275	0	13	359	744.827	36.218
Окт.	317.673	218	3.364	330.470	0	0	99.762	0	14	359	751.859	36.475
Нов.	320.165	206	3.193	332.197	0	0	99.003	0	14	355	755.133	36.533
Дец.	321.975	192	3.021	333.405	0	0	98.902	0	13	353	757.861	36.724
2016.												
Јан.	323.132	181	2.862	337.800	0	0	97.097	0	13	354	761.438	36.664
Феб.	326.933	173	2.700	338.476	0	0	98.265	0	13	410	766.969	36.961
Март	334.230	165	2.552	338.489	0	0	96.766	0	12	411	772.625	37.563
Апр.	339.949	161	2.411	339.154	0	0	95.188	0	12	395	777.270	38.149
Мај	348.392	154	2.274	341.268	0	0	94.368	0	12	390	786.857	38.009
Јун	357.917	149	2.153	344.102	0	0	95.181	0	6	388	799.895	38.426
Јул	364.714	141	2.005	345.374	0	0	94.633	0	6	386	807.259	38.488
Авг.	372.855	140	1.883	346.402	0	0	92.694	0	7	382	814.362	38.175

НАПОМЕНА:

Због примене нове уредбе о класификацији делатности, која је ступила на снагу у августу 2010, извршене су знатне промене у серији података.

Девизна потраживања								
Валутна структура							Од тога: предузе-тници	
EUR	USD	JPY	CHF	GBP	Остале валуте	Укупно (12 до 17)		
12	13	14	15	16	17	18	18а	
581	27	0	8		0	616	193	2008.
676	26	0	8		0	711	149	2009.
744	28	0	10		0	782	142	2010.
859	35	0	2		1	897	232	2011.
1.007	35	0	2		0	1.044	274	2012.
1.001	26	0	2		0	1.028	225	2013.
1.104	28	0	5	0	0	1.136	219	2014.
1.154	31	0	5	0	0	1.190	255	2015.
								2014.
1.102	29	0	2		0	1.134	220	Септ.
1.076	27	0	2		0	1.105	216	Окт.
1.048	29	0	2		0	1.079	214	Нов.
1.104	28	0	5	0	0	1.136	219	Дец.
								2015.
1.196	31	0	6	0	0	1.233	224	Јан.
1.141	30	0	6	0	0	1.177	222	Феб.
1.130	31	0	6	0	0	1.167	220	Март
1.142	31	0	6	1	0	1.178	216	Апр.
1.134	31	0	5	0	0	1.170	217	Мај
1.161	30	0	5	0	0	1.196	226	Јун
1.213	31	0	5	0	0	1.248	241	Јул
1.231	30	0	5	0	0	1.265	233	Авг.
1.233	30	0	5	0	0	1.267	245	Септ.
1.199	31	0	5	1	0	1.235	252	Окт.
1.202	32	0	5	1	0	1.239	257	Нов.
1.154	31	0	5	0	0	1.190	255	Дец.
								2016.
1.198	31	0	5	0	1	1.235	254	Јан.
1.243	31	0	5	0	1	1.280	256	Феб.
1.205	30	0	5	0	1	1.241	243	Март
1.166	31	0	5	0	1	1.202	239	Апр.
1.222	31	0	5	0	1	1.259	239	Мај
1.261	31	0	5	1	1	1.298	263	Јун
1.296	31	0	5	0	1	1.333	259	Јул
1.349	30	0	5	0	1	1.385	260	Авг.

Табела 1.1.14.

Потраживања банака од привреде по секторској структури

(износ у милионима динара, стање крајем периода)

	Динарска и динарска индексирана потраживања											
	Сектор A	Сектори B, C и E	Сектор D	Сектор F	Сектор G	Сектори H, I и J	Сектори L, M, N, R и S	Сектори P и Q	Повезана јавна предузећа и привредна друштва која не улазе у круг консолидације	Повезана јавна предузећа и привредна друштва која улазе у круг консолидације	Остала потраживања	Укупно (1 до 11)
	1	2	3	4	5	6	7	8	9	10	11	12
2010.	53.032	295.168	9.864	117.437	281.168	103.363	60.335	6.409	1.920	99	23.025	951.820
2011.	55.915	302.145	10.417	120.626	278.516	134.306	74.373	6.923	132	100	53.951	1.037.401
2012.	58.866	329.948	15.098	117.027	295.472	158.058	76.718	5.544	762	236	78.411	1.136.139
2013.	51.722	321.731	21.545	90.789	260.572	137.552	66.826	5.867	1.001	347	70.448	1.028.400
2014.	66.170	322.830	29.046	82.895	262.662	132.696	71.072	5.189			79.357	1.051.916
2015.	71.309	304.735	40.576	70.366	272.169	133.659	72.241	5.670			103.240	1.073.965
2014.												
Септ.	58.801	319.169	13.346	84.958	262.215	126.968	66.391	6.121	918	488	71.783	1.011.157
Окт.	59.574	316.294	13.014	84.474	263.531	129.140	66.080	5.961	940	495	70.711	1.010.213
Нов.	61.178	319.137	13.784	84.666	263.815	129.164	67.718	6.003	1.017	392	67.203	1.014.077
Дец.	66.170	322.830	29.046	82.895	262.662	132.696	71.072	5.189			79.357	1.051.916
2015.												
Јан.	62.033	325.795	31.229	83.032	254.830	139.694	75.239	5.154			81.748	1.058.754
Феб.	60.487	316.153	30.763	81.663	250.414	138.022	72.703	5.358			81.737	1.037.298
Март	63.063	310.076	32.479	81.950	249.467	139.997	69.695	5.263			83.234	1.035.223
Апр.	60.729	303.687	31.843	81.952	246.923	137.691	69.016	5.642			83.613	1.021.096
Мај	59.808	301.690	31.317	82.857	240.016	136.521	67.758	5.845			85.475	1.011.287
Јун	63.801	305.742	31.551	83.747	246.369	141.000	69.405	5.692			82.714	1.030.021
Јул	63.421	304.993	31.965	82.109	255.410	138.160	70.111	5.734			83.069	1.034.971
Авг.	63.191	303.921	33.811	81.919	250.947	136.618	70.986	5.735			87.415	1.034.542
Септ.	69.820	304.362	33.366	79.961	252.821	134.997	71.287	5.867			87.193	1.039.674
Окт.	64.601	301.238	32.944	76.408	252.048	135.337	69.493	5.929			98.388	1.036.387
Нов.	63.656	302.495	32.426	74.022	258.756	136.482	70.459	5.865			99.192	1.043.352
Дец.	71.309	304.735	40.576	70.366	272.169	133.659	72.241	5.670			103.240	1.073.965
2016.												
Јан.	66.750	306.022	40.472	70.014	265.858	132.647	72.806	5.680			106.261	1.066.510
Феб.	66.785	302.578	39.609	75.259	254.030	133.031	72.747	5.875			105.533	1.055.448
Март	68.318	297.842	38.425	75.956	253.548	131.248	74.716	5.773			104.052	1.049.877
Апр.	65.756	300.538	37.640	76.515	251.695	128.029	73.665	5.871			102.855	1.042.564
Мај	64.793	292.258	37.297	77.964	251.669	130.595	74.123	5.880			113.357	1.047.936
Јун	69.255	299.490	37.032	79.284	257.428	131.483	74.098	5.738			112.100	1.065.908
Јул	67.654	304.137	36.078	80.343	262.019	136.310	72.939	5.513			109.848	1.074.841
Авг.	65.992	303.178	34.834	79.985	258.679	134.934	72.516	5.408			110.563	1.066.089

ЛЕГЕНДА:

Сектор A Пољопривреда, шумарство, рибарство
Сектор B Рударство
Сектор C Прерађивачка индустрија
Сектор D Снабдевање електричном енергијом, гасом, паром и климатизација
Сектор E Снабдевање водом; управљање отпадним водама, контролисање процеса уклањања отпада и сличне активности
Сектор F Грађевинарство
Сектор G Трговина на велико и трговина на мало, поправка моторних возила и мотоцикала
Сектор H Саобраћај и складиштење
Сектор I Услуге смештаја и исхране
Сектор J Информисање и комуникације
Сектор L Пословање некретнинама
Сектор M Стручне, научне, иновационе и техничке делатности
Сектор N Административне и помоћне услужне делатности
Сектор P Образовање
Сектор Q Здравство и социјална заштита
Сектор R Уметност, забава и рекреација
Сектор S Остале услужне делатности

НАПОМЕНЕ:

Због примене нове Уредбе о класификацији делатности у табели су приказани подаци од августа 2010. године.

За претходне месеце, са старом класификацијом делатности, квартални подаци се налазе на веб-сајту Народне банке Србије, http://www.nbs.rs/internet/cirilica/80/index.html.

Од децембра 2014. године извршена је прекласификација институционалних јединица. На основу табела секторизације приказаних на интернет страници НБС http://www.nbs.rs/internet/cirilica/20/index_stat.html извршена је подела по институционалним секторима у складу са Европским системом рачуна (ESA 2010).

Повезане институционалне јединице које улазе или не улазе у круг консолидације (из сектора финансија и осигурања, јавних предузећа, привредних друштава, страних лица и других комитената) почев од децембра 2014. године распоређене су на припадајуће секторе у складу са Европским системом рачуна (ESA 2010) и више се не приказују одвојено.

Од краја 2014. године као критеријум за утврђивање да ли се предузеће сматра јавним предузећем или привредним друштвом користи се критеријум власништва, контроле и управљања. Због тога је крајем 2014. забележено веће учешће кредита јавним предузећима у укупним кредитима у односу на претходне године.

Девизна потраживања												Укупно (12 + 24)	
Сектор A	Сектори B, C и E	Сектор D	Сектор F	Сектор G	Сектори H, I и J	Сектори L, M, N, R и S	Сектори P и Q	Повезана јавна предузећа и привредна друштва која не улазе у круг консолидације	Повезана јавна предузећа и привредна друштва која улазе у круг консолидације	Остала потраживања	Укупно (13 до 23)		
13	14	15	16	17	18	19	20	21	22	23	24	25	
1.461	31.935	6.041	2.839	20.121	5.151	2.689	49	0	0	5.989	76.275	1.028.095	2010.
1.736	27.483	6.000	3.368	21.092	5.136	1.935	42	0	0	9.646	76.437	1.113.838	2011.
1.645	28.057	428	3.938	15.612	23.255	859	13	0	0	13.922	87.729	1.223.868	2012.
705	27.131	1.440	3.470	16.969	16.910	3.523	33	0	0	11.465	81.646	1.110.046	2013.
741	25.071	3.531	2.141	18.921	17.666	6.200	4			12.519	86.793	1.138.709	2014.
857	21.798	2.813	6.923	16.080	11.474	9.084	14			17.568	86.610	1.160.575	2015.
													2014.
755	28.716	1.408	2.903	16.745	17.238	5.687	31	0	0	11.115	84.598	1.095.755	Септ.
723	30.001	1.411	2.909	16.181	17.194	5.655	31	0	0	11.449	85.554	1.095.767	Окт.
683	28.621	1.345	2.702	16.435	18.139	5.723	31	0	0	11.111	84.789	1.098.866	Нов.
741	25.071	3.531	2.141	18.921	17.666	6.200	4			12.519	86.793	1.138.709	Дец.
													2015.
759	25.398	3.792	2.222	19.522	16.359	6.667	5			13.012	87.734	1.146.488	Јан.
725	25.133	3.723	2.190	21.390	15.775	6.478	5			12.645	88.062	1.125.360	Феб.
767	24.795	3.805	2.287	20.014	15.481	9.030	4			12.771	88.955	1.124.177	Март
731	24.658	3.719	2.273	17.146	15.471	8.994	5			12.865	85.861	1.106.956	Апр.
801	25.241	3.866	2.265	13.341	14.263	9.017	21			12.282	81.095	1.092.382	Мај
807	23.800	3.256	2.236	15.398	14.223	8.952	20			12.084	80.775	1.110.796	Јун
809	23.036	3.306	2.179	15.061	12.091	8.765	21			11.919	77.187	1.112.158	Јул
785	24.925	3.225	2.122	15.011	12.068	8.830	15			11.839	78.818	1.113.360	Авг.
616	24.673	3.196	2.023	18.592	11.991	8.756	14			11.792	81.652	1.121.326	Септ.
652	25.075	3.281	2.032	16.344	12.062	8.840	15			13.864	82.164	1.118.551	Окт.
873	25.332	2.866	2.036	16.697	11.020	9.241	14			14.097	82.176	1.125.527	Нов.
857	21.798	2.813	6.923	16.080	11.474	9.084	14			17.568	86.610	1.160.575	Дец.
													2016.
793	21.062	2.873	6.970	16.203	10.328	9.193	360			13.743	81.526	1.148.036	Јан.
636	19.116	2.882	1.373	17.411	9.608	8.865	362			13.803	74.055	1.129.503	Феб.
535	19.125	2.782	1.328	17.810	9.628	8.668	13			13.202	73.089	1.122.966	Март
524	20.129	2.740	1.298	19.928	9.519	8.604	14			12.488	75.244	1.117.808	Апр.
520	20.509	2.280	1.319	20.369	8.284	8.660	14			12.674	74.627	1.122.563	Мај
608	20.377	2.295	1.325	21.637	8.276	8.500	5			12.699	75.721	1.141.630	Јун
597	21.392	2.297	1.308	21.498	6.288	8.481	5			11.438	73.304	1.148.145	Јул
820	21.439	2.287	1.314	22.934	6.325	8.486	5			11.444	75.055	1.141.144	Авг.

Табела 1.1.15.

Структура потраживања банака од привреде по наменама

(износ у милионима динара, стање крајем периода)

	Динарска и динарска индексирана потраживања										
	Кредити						Остала потраживања				Укупно (6 до 10)
	По трансакционим рачунима	За ликвидност и обртна средства	За извоз	Инвести-ациони	Остали	Укупни (1 до 5)	Пласмани и депозити	Хартије од вредности	Камате и накнаде	Акције	
	1	2	3	4	5	6	7	8	9	10	11
2008.	21.707	179.775	4.134	134.965	204.083	544.665	15.087	15.109	10.678	1.855	587.394
2009.	19.902	242.963	9.469	175.896	236.003	684.233	21.045	15.978	15.578	2.844	739.677
2010.	24.052	347.256	17.416	254.988	236.492	880.204	29.651	17.120	23.281	1.564	951.820
2011.	32.892	362.449	23.522	288.065	240.939	947.867	37.861	19.834	30.458	1.383	1.037.401
2012.	28.306	465.396	15.383	333.699	207.251	1.050.035	37.554	18.983	28.133	1.434	1.136.139
2013.	20.986	418.897	6.591	313.519	195.916	955.909	35.844	11.583	23.783	1.281	1.028.400
2014.	14.922	471.627	4.116	315.167	178.909	984.741	36.290	5.748	23.254	1.882	1.051.915
2015.	15.546	453.283	4.206	339.095	192.304	1.004.434	40.156	5.644	22.378	1.353	1.073.965
2014.											
Септ.	16.751	429.215	4.982	303.295	192.328	946.572	30.194	8.646	24.381	1.364	1.011.157
Окт.	16.517	433.929	4.862	303.123	188.664	947.094	29.183	8.443	24.156	1.336	1.010.213
Нов.	15.789	440.949	4.807	304.688	185.620	951.852	29.209	8.623	23.057	1.336	1.014.077
Дец.	14.922	471.627	4.116	315.167	178.909	984.741	36.290	5.748	23.254	1.882	1.051.915
2015.											
Јан.	17.059	469.303	4.700	323.526	183.851	998.438	29.553	4.934	23.946	1.883	1.058.756
Феб.	17.471	458.382	4.217	315.453	181.420	976.943	29.163	5.477	23.833	1.881	1.037.297
Март	18.091	445.822	4.538	319.427	186.576	974.454	30.496	4.820	23.576	1.875	1.035.222
Апр.	17.694	431.018	4.517	319.431	189.086	961.746	30.713	3.311	23.449	1.876	1.021.094
Мај	18.357	422.087	4.545	317.674	188.930	951.594	30.900	3.208	23.707	1.878	1.011.287
Јун	17.799	434.146	4.461	325.036	186.416	967.858	33.034	3.782	23.471	1.876	1.030.021
Јул	19.315	436.064	4.431	331.992	183.200	975.002	30.380	4.561	23.150	1.878	1.034.971
Авг.	19.029	432.205	4.426	334.192	182.516	972.369	30.751	6.358	23.385	1.680	1.034.542
Септ.	17.885	435.422	4.450	334.032	184.930	976.719	31.976	6.024	23.366	1.590	1.039.674
Окт.	16.898	436.310	4.301	337.191	179.567	974.266	31.966	5.870	22.696	1.590	1.036.387
Нов.	17.105	438.780	4.047	339.666	179.828	979.426	33.777	5.792	22.766	1.590	1.043.352
Дец.	15.546	453.283	4.206	339.095	192.304	1.004.434	40.156	5.644	22.378	1.353	1.073.965
2016.											
Јан.	18.211	447.644	4.356	338.998	192.962	1.002.171	33.993	5.920	23.073	1.353	1.066.509
Феб.	18.355	436.448	4.343	342.968	190.326	992.440	33.448	5.548	22.660	1.353	1.055.448
Март	18.644	442.378	4.380	346.679	175.260	987.341	33.575	5.223	22.410	1.328	1.049.877
Апр.	17.713	441.726	4.338	346.594	171.869	982.240	32.805	4.731	21.477	1.312	1.042.565
Мај	17.870	452.948	4.469	359.694	153.289	988.269	32.514	4.333	21.514	1.307	1.047.936
Јун	17.305	464.125	4.571	364.113	155.259	1.005.373	33.140	4.593	21.499	1.303	1.065.908
Јул	17.403	477.387	4.548	365.660	150.774	1.015.773	31.772	4.500	21.269	1.529	1.074.841
Авг.	16.775	476.387	4.528	362.659	147.821	1.008.169	30.955	4.515	21.158	1.293	1.066.089

НАПОМЕНЕ:

Због примене нове уредбе о класификацији делатности, која је ступила на снагу у августу 2010, извршене су знатне промене у серији података.

Од децембра 2014. године извршена је прекласификација институционалних јединица. На основу табела секторизације приказаних на интернет страници НБС http://www.nbs.rs/internet/cirilica/20/index_stat.html извршена је подела по институционалним секторима у складу са Европским системом рачуна (ESA 2010).

Повезане институционалне јединице које улазе или не улазе у круг консолидације (из сектора финансија и осигурања, јавних предузећа, привредних друштава, страних лица и других комитената) почев од децембра 2014. године распоређене су на припадајуће секторе у складу са Европским системом рачуна (ESA 2010) и више се не приказују одвојено.

Од краја 2014. године као критеријум за утврђивање да ли се предузеће сматра јавним предузећем или привредним друштвом користи се критеријум власништва, контроле и управљања. Због тога је крајем 2014. забележено веће учешће кредита јавним предузећима у укупним кредитима у односу на претходне године.

Девизна потраживања								Укупно (11 + 19)	
Кредити			Остала потраживања				Укупно (14 до 18)		
За увоз	Остали	Укупно (12 + 13)	Пласмани и депозити	Хартије од вредности	Камате и накнаде	Акције			
12	13	14	15	16	17	18	19	20	
21.469	48.966	70.434	2.927	0	1.846	22	75.229	662.622	2008.
18.932	39.144	58.076	5.186	0	2.059	0	65.321	804.998	2009.
24.319	42.811	67.130	6.819	0	2.326	0	76.276	1.028.095	2010.
24.115	35.775	59.890	13.926	0	2.622	0	76.437	1.113.839	2011.
23.274	45.431	68.705	16.570	0	2.455	0	87.729	1.223.868	2012.
23.866	37.695	61.561	18.927	0	1.158	0	81.646	1.110.046	2013.
32.256	34.720	66.976	18.163	0	1.655	0	86.794	1.138.708	2014.
26.528	41.398	67.926	17.063	0	1.622	0	86.610	1.160.575	2015.
									2014.
28.476	36.250	64.726	18.701	0	1.171	0	84.598	1.095.755	Септ.
28.321	36.192	64.513	19.900	0	1.142	0	85.554	1.095.767	Окт.
30.487	35.558	66.044	17.514	0	1.230	0	84.789	1.098.866	Нов.
32.256	34.720	66.976	18.163	0	1.655	0	86.794	1.138.708	Дец.
									2015.
32.217	35.052	67.269	18.774	0	1.692	0	87.735	1.146.488	Јан.
33.625	34.369	67.994	18.403	0	1.666	0	88.062	1.125.359	Феб.
31.805	36.488	68.293	18.964	0	1.698	0	88.955	1.124.177	Март
29.055	36.258	65.312	18.869	0	1.679	0	85.861	1.106.955	Апр.
25.432	34.937	60.368	18.977	0	1.750	0	81.095	1.092.382	Мај
25.838	34.264	60.102	18.996	0	1.677	0	80.775	1.110.796	Јун
24.292	32.486	56.777	18.773	0	1.637	0	77.187	1.112.158	Јул
26.146	32.300	58.446	18.737	0	1.636	0	78.818	1.113.360	Авг.
26.574	35.085	61.659	18.385	0	1.608	0	81.652	1.121.326	Септ.
26.550	35.401	61.951	18.588	0	1.625	0	82.164	1.118.551	Окт.
26.192	35.726	61.919	18.618	0	1.639	0	82.175	1.125.527	Нов.
26.528	41.398	67.926	17.063	0	1.622	0	86.610	1.160.575	Дец.
									2016.
24.571	40.572	65.142	15.352	0	1.033	0	81.526	1.148.036	Јан.
22.332	35.295	57.627	15.394	0	1.034	0	74.055	1.129.503	Феб.
22.469	34.509	56.978	15.114	0	997	0	73.089	1.122.966	Март
23.752	35.694	59.446	14.816	0	982	0	75.244	1.117.808	Апр.
23.834	34.761	58.595	15.043	0	989	0	74.627	1.122.563	Мај
23.624	35.991	59.615	15.121	0	985	0	75.721	1.141.630	Јун
23.190	34.055	57.246	15.134	0	924	0	73.304	1.148.145	Јул
24.039	35.034	59.073	15.074	0	908	0	75.055	1.141.144	Авг.

Табела 1.1.16.

Структура потраживања банака од становништва по наменама

(износ у милионима динара, стање крајем периода)

	Динарска и динарска индексирана потраживања												
	Кредити									Остала потраживања			Укупно (9 до 12)
	По трансакционим рачунима	Готовински кредити[1]	Стамбени	Потрошачки	За ликвидност и обртна средства	Инвестициони	За извоз	Остали[1]	Укупни (1 до 8)	Пласмани и депозити	Хартије од вредности	Камате и накнаде	
	1	2	3	4	5	6	7	8	9	10	11	12	13
2008.	20.422		163.095	27.979	15.721	26.187	2	157.590	410.995	13.818	83	2.667	427.563
2009.	18.807		191.511	39.548	18.340	28.049	14	146.577	442.845	15.211	43	3.537	461.635
2010.	19.945		256.190	43.762	22.180	31.977	1	178.425	552.480	13.627	31	4.284	570.422
2011.	22.232		275.945	39.831	22.033	31.629	17	192.216	583.904	11.820	27	5.094	600.845
2012.	25.521		309.674	30.500	24.586	34.745	2	207.881	632.909	12.593	36	6.103	651.642
2013.	26.680		315.064	25.318	23.367	35.640	1	226.581	652.652	13.541	63	6.381	672.637
2014.	26.038	197.585	336.943	19.988	31.247	37.512	0	64.411	713.725	2.790	13	6.951	723.478
2015.	25.408	223.320	346.487	19.833	26.314	42.249	0	64.673	748.283	2.574	10	6.993	757.861
2014.													
Септ.	28.121		330.215	22.656	29.623	37.272	0	246.062	693.949	13.231	33	6.942	714.155
Окт.	28.395		331.225	22.546	30.536	37.363	0	248.644	698.710	13.160	31	6.913	718.814
Нов.	27.579		335.855	22.437	30.866	37.902	0	249.280	703.919	13.046	31	7.097	724.093
Дец.	26.038	197.585	336.943	19.988	31.247	37.512	0	64.411	713.725	2.790	13	6.951	723.478
2015.													
Јан.	27.492	196.905	358.485	19.920	30.470	37.971	0	64.488	735.732	2.777	13	7.399	745.922
Феб.	26.913	197.132	346.678	19.283	29.485	37.018	0	63.581	720.090	2.716	13	7.404	730.222
Март	28.016	199.224	346.358	19.267	29.508	37.160	0	63.450	722.982	2.700	13	7.376	733.072
Апр.	27.772	201.557	345.989	19.553	29.212	37.591	0	63.483	725.157	2.819	14	7.400	735.389
Мај	27.976	204.272	347.761	19.684	28.931	38.111	0	63.532	730.266	2.789	13	7.555	740.623
Јун	28.108	207.296	347.406	19.828	28.769	38.938	0	63.792	734.137	2.824	12	7.504	744.477
Јул	28.023	210.822	344.915	19.852	28.363	39.213	0	63.692	734.879	2.810	10	7.380	745.080
Авг.	28.072	212.511	343.322	19.867	27.848	39.434	0	63.837	734.892	2.781	10	7.366	745.050
Септ.	27.934	214.913	341.101	19.866	27.326	39.785	0	63.777	734.702	2.758	10	7.357	744.827
Окт.	28.159	217.883	344.127	20.017	27.085	40.733	0	63.866	741.870	2.701	10	7.277	751.858
Нов.	27.632	220.391	344.974	19.978	26.668	41.586	0	63.937	745.167	2.668	10	7.288	755.133
Дец.	25.408	223.320	346.487	19.833	26.314	42.249	0	64.673	748.283	2.574	10	6.993	757.861
2016.													
Јан.	26.598	223.171	348.656	19.634	26.124	42.763	0	66.083	753.029	1.159	10	7.240	761.438
Феб.	26.608	225.516	350.696	19.534	26.648	43.234	0	66.356	758.591	1.139	10	7.229	766.970
Март	26.945	230.177	348.871	19.765	27.695	44.343	0	66.604	764.399	1.113	10	7.104	772.625
Апр.	25.717	234.973	348.083	20.089	28.627	44.862	0	66.665	769.015	1.143	10	7.102	777.270
Мај	27.208	240.144	349.220	20.278	29.412	45.704	0	66.562	778.528	1.236	10	7.083	786.857
Јун	26.854	247.805	352.818	20.415	30.058	46.699	0	66.974	791.623	1.152	10	7.110	799.895
Јул	26.189	254.266	354.013	20.299	30.444	47.029	0	66.755	798.993	1.114	10	7.143	807.260
Авг.	26.966	260.387	353.901	20.106	30.412	47.306	0	67.032	806.110	1.118	10	7.123	814.362

1) Од децембра 2014. године категорија "Готовински кредити" се приказује издвојено и искључује се из категорије „Остали кредити“.

НАПОМЕНЕ:

У оквиру осталих кредита и осталих пласмана приказани су револвинг и кеш кредити и платне картице.

Због примене нове уредбе о класификацији делатности, која је ступила на снагу у августу 2010, извршене су знатне промене у серији података.

Девизна потраживања										Укупно (13 + 22)	
Кредити						Остала потраживања			Укупно (18 до 21)		
За увоз	Готовински кредити[1)]	За куповину непокретности у земљи	У томе: стамбени	Остали[1)]	Укупни (14+15+16 +17)	Пласмани и депозити	Хартије од вредности	Камате и накнаде			
14	15	16	16а	17	18	19	20	21	22	23	
69		35	0	374	478	120	0	18	616	428.179	2008.
83		36	0	491	611	78	0	21	710	462.345	2009.
39		37	0	579	654	108	0	21	783	571.204	2010.
32		34	0	609	675	201	0	21	898	601.743	2011.
59		33	9	699	791	229	0	24	1.044	652.685	2012.
17		29	9	727	773	230	0	25	1.028	673.666	2013.
15	0	26	9	740	781	333	0	22	1.136	724.614	2014.
20	0	22	9	774	816	353	0	21	1.190	759.050	2015.
											2014.
14		27	9	824	866	243	0	25	1.134	715.289	Септ.
13		27	9	803	843	238	0	25	1.105	719.919	Окт.
13		27	9	776	816	239	0	24	1.079	725.172	Нов.
15	0	26	9	740	781	333	0	22	1.136	724.614	Дец.
											2015.
14	0	27	9	801	842	369	0	23	1.233	747.155	Јан.
12	0	26	9	747	785	369	0	22	1.176	731.399	Феб.
13	0	25	9	737	775	369	0	22	1.167	734.238	Март
13	0	25	9	755	793	364	0	22	1.178	736.567	Апр.
15	0	25	9	742	781	366	0	22	1.169	741.793	Мај
27	0	24	9	754	805	369	0	22	1.196	745.672	Јун
21	0	24	9	820	864	363	0	21	1.248	746.328	Јул
14	0	23	9	849	886	358	0	22	1.265	746.315	Авг.
12	0	23	9	850	886	360	0	22	1.267	746.095	Септ.
21	0	23	9	810	854	359	0	22	1.235	753.093	Окт.
23	0	22	9	806	851	368	0	21	1.240	756.372	Нов.
20	0	22	9	774	816	353	0	21	1.190	759.050	Дец.
											2016.
19	0	22	9	804	846	368	0	21	1.235	762.673	Јан.
19	0	22	9	848	889	371	0	20	1.280	768.250	Феб.
15	0	43	9	796	854	367	0	20	1.241	773.866	Март
15	0	43	9	763	820	364	0	19	1.203	778.473	Апр.
15	0	42	9	818	876	364	0	19	1.259	788.116	Мај
40	0	42	9	828	909	370	0	19	1.298	801.193	Јун
39	0	41	9	867	947	367	0	19	1.333	808.593	Јул
39	0	32	0	930	1.001	366	0	18	1.385	815.746	Авг.

Табела 1.1.17.

Новчана маса М1, по секторима

(износ у милионима динара, стање крајем периода)

	Новчана маса М1							
	Друге финансијске организације	Локални ниво власти	Јавна предузећа	Привредна друштва	Становништво	Непрофитне и друге организације	Свега (1 до 6)	
	1	2	3	4	5	6	7	
1999.	99	337	570	5.027	7.943	803	14.779	1999.
2000.	630	1.441	1.025	8.243	13.953	1.734	27.026	2000.
2001.	889	3.511	2.157	17.874	30.333	3.469	58.233	2001.
2002.	150	5.157	6.178	26.520	51.627	4.183	93.815	2002.
2003.	531	1.322	6.853	34.796	52.158	3.643	99.303	2003.
2004.	1.022	5.119	10.134	36.555	54.750	3.678	111.258	2004.
2005.	1.487	5.935	9.893	55.232	67.104	5.298	144.949	2005.
2006.	3.707	9.473	9.330	81.749	89.807	6.024	200.090	2006.
2007.	4.176	9.998	14.765	107.999	104.595	7.340	248.873	2007.
2008.	6.846	11.281	9.321	76.634	132.049	4.613	240.744	2008.
2009.	5.143	8.837	11.097	83.004	144.669	5.677	258.427	2009.
2010.	9.334	9.129	10.183	79.869	139.190	5.581	253.286	2010.
2011.	7.237	8.404	8.547	89.145	174.399	5.963	293.694	2011.
2012.	8.680	12.650	11.705	97.474	171.760	6.430	308.699	2012.
2013.	17.508	22.166	15.214	126.304	199.500	7.573	388.265	2013.
2014.	13.540	29.182	40.337	118.502	220.057	9.250	430.868	2014.
2015.	11.577	34.322	54.877	147.871	245.714	10.113	504.474	2015.
2014.								2014.
Септ.	7.745	31.812	15.680	148.755	203.113	8.939	416.044	Септ.
Окт.	8.220	31.341	17.036	140.187	201.513	9.041	407.339	Окт.
Нов.	9.620	35.676	17.775	131.969	205.830	9.386	410.256	Нов.
Дец.	13.540	29.182	40.337	118.502	220.057	9.250	430.868	Дец.
2015.								2015.
Јан.	8.287	32.992	38.825	119.460	200.885	9.063	409.512	Јан.
Феб.	7.576	37.206	44.875	101.095	198.898	9.316	398.966	Феб.
Март	9.872	31.325	45.018	107.201	193.793	9.210	396.419	Март
Апр.	10.861	28.398	45.920	104.997	201.144	9.715	401.035	Апр.
Мај	9.749	26.649	40.172	111.952	203.826	10.479	402.827	Мај
Јун	8.583	31.951	47.267	122.656	204.178	10.374	425.009	Јун
Јул	9.315	33.071	48.082	125.869	217.101	10.803	444.241	Јул
Авг.	9.508	34.722	50.071	136.626	214.571	11.022	456.520	Авг.
Септ.	8.885	36.445	50.136	129.330	217.974	10.976	453.746	Септ.
Окт.	8.219	33.782	51.386	136.576	218.889	10.524	459.376	Окт.
Нов.	10.835	36.928	51.622	144.730	217.774	10.798	472.687	Нов.
Дец.	11.577	34.322	54.877	147.871	245.714	10.113	504.474	Дец.
2016.								2016.
Јан.	10.076	34.768	54.393	132.457	235.992	10.372	478.058	Јан.
Феб.	10.726	37.792	49.734	138.534	236.062	10.941	483.789	Феб.
Март	12.342	32.950	56.917	141.089	235.555	10.888	489.741	Март
Апр.	11.575	31.250	54.020	137.977	250.252	11.055	496.128	Апр.
Мај	11.816	35.709	55.951	148.532	239.426	11.131	502.566	Мај
Јун	14.599	36.910	54.440	153.301	250.154	11.138	520.542	Јун
Јул	11.108	36.207	61.224	151.803	265.408	10.808	536.558	Јул
Авг.	11.800	39.985	59.121	164.493	256.541	11.212	543.151	Авг.

НАПОМЕНЕ:

Од децембра 2014. године извршена је прекласификација институционалних јединица. На основу табела секторизације приказаних на интернет страници НБС http://www.nbs.rs/internet/cirilica/20/index_stat.html извршена је подела по институционалним секторима у складу са Европским системом рачуна (ESA 2010).

Повезане институционалне јединице које улазе или не улазе у круг консолидације (из сектора финансија и осигурања, јавних предузећа, привредних друштава, страних лица и других комитената) почев од децембра 2014. године распоређене су на припадајуће секторе у складу са Европским системом рачуна (ESA 2010) и више се не приказују одвојено.

Од краја 2014. године као критеријум за утврђивање да ли се предузеће сматра јавним предузећем или привредним друштвом користи се критеријум власништва, контроле и управљања. Због тога је крајем 2014. забележено веће учешће кредита јавним предузећима у укупним кредитима у односу на претходне године.

Табела 1.1.18.

Новчана маса M2, по секторима

(износ у милионима динара, стање крајем периода)

	Новчана маса M2							
	Друге финансијске организације	Локални ниво власти	Јавна предузећа	Привредна друштва	Становништво	Непрофитне и друге организације	Свега (1 до 6)	
	1	2	3	4	5	6	7	
1999.	428	456	840	7.386	8.389	1.177	18.676	1999.
2000.	928	1.557	1.666	11.899	14.667	2.177	32.894	2000.
2001.	1.634	3.730	3.077	23.644	31.892	4.120	68.097	2001.
2002.	1.173	5.572	10.344	33.446	55.155	5.206	110.896	2002.
2003.	1.824	8.119	10.500	42.660	56.389	5.402	124.894	2003.
2004.	2.805	14.331	14.968	50.575	57.898	5.632	146.209	2004.
2005.	4.038	17.436	18.601	73.947	70.192	7.966	192.180	2005.
2006.	10.388	23.550	24.678	115.144	95.190	10.016	278.966	2006.
2007.	13.745	20.978	31.906	197.946	114.542	11.368	390.485	2007.
2008.	42.881	24.067	25.376	152.961	142.624	7.116	395.025	2008.
2009.	39.252	25.177	29.376	177.587	157.069	8.307	436.768	2009.
2010.	27.981	18.654	27.395	175.575	152.549	8.341	410.495	2010.
2011.	34.435	19.240	32.399	199.101	193.753	8.986	487.914	2011.
2012.	33.426	25.279	22.831	199.967	189.390	9.823	480.717	2012.
2013.	36.249	32.919	27.923	205.612	233.172	11.693	547.566	2013.
2014.	27.597	39.917	58.206	216.711	258.114	13.343	613.888	2014.
2015.	31.017	40.085	77.702	248.540	291.078	14.054	702.476	2015.
2014.								2014.
Септ.	31.588	41.311	31.338	225.967	242.962	13.956	587.121	Септ.
Окт.	33.111	41.849	33.115	229.607	241.166	13.857	592.705	Окт.
Нов.	34.139	45.806	32.466	219.680	245.111	14.643	591.845	Нов.
Дец.	27.597	39.917	58.206	216.711	258.114	13.343	613.888	Дец.
2015.								2015.
Јан.	27.401	41.431	57.445	198.523	238.281	12.876	575.957	Јан.
Феб.	24.092	44.615	63.287	186.825	235.544	13.193	567.556	Феб.
Март	25.676	41.619	67.296	189.319	230.335	13.152	567.397	Март
Апр.	28.930	40.582	67.570	180.334	239.245	13.739	570.400	Апр.
Мај	28.930	39.997	59.943	186.577	242.918	14.531	572.896	Мај
Јун	24.441	44.201	66.313	201.871	244.179	13.882	594.887	Јун
Јул	23.816	45.630	72.469	204.075	258.021	14.345	618.356	Јул
Авг.	23.567	47.356	71.963	207.415	256.144	14.713	621.158	Авг.
Септ.	28.255	47.384	71.305	210.483	260.016	14.744	632.187	Септ.
Окт.	26.983	44.484	72.989	217.546	260.922	14.486	637.410	Окт.
Нов.	30.461	46.251	73.436	220.909	261.977	14.683	647.717	Нов.
Дец.	31.017	40.085	77.702	248.540	291.078	14.054	702.476	Дец.
2016.								2016.
Јан.	30.858	40.986	76.104	200.414	282.352	14.298	645.012	Јан.
Феб.	31.218	44.371	72.006	201.379	282.919	14.833	646.726	Феб.
Март	27.843	39.355	78.166	202.946	282.317	14.785	645.412	Март
Апр.	28.275	37.329	75.800	204.098	297.304	14.852	657.657	Апр.
Мај	29.310	41.755	76.364	223.205	286.695	14.878	672.205	Мај
Јун	33.613	43.205	75.240	220.561	297.813	14.574	685.006	Јун
Јул	30.836	42.779	82.883	213.618	313.723	14.319	698.157	Јул
Авг.	31.604	46.706	80.817	230.524	304.649	14.757	709.055	Авг.

НАПОМЕНЕ:

Од децембра 2014. године извршена је прекласификација институционалних јединица. На основу табела секторизације приказаних на интернет страници НБС http://www.nbs.rs/internet/cirilica/20/index_stat.html извршена је подела по институционалним секторима у складу са Европским системом рачуна (ESA 2010).

Повезане институционалне јединице које улазе или не улазе у круг консолидације (из сектора финансија и осигурања, јавних предузећа, привредних друштава, страних лица и других комитената) почев од децембра 2014. године распоређене су на припадајуће секторе у складу са Европским системом рачуна (ESA 2010) и више се не приказују одвојено.

Од краја 2014. године као критеријум за утврђивање да ли се предузеће сматра јавним предузећем или привредним друштвом користи се критеријум власништва, контроле и управљања. Због тога је крајем 2014. забележено веће учешће кредита јавним предузећима у укупним кредитима у односу на претходне године.

Табела 1.1.19.

Новчана маса М3, по секторима

(износ у милионима динара, стање крајем периода)

	Новчана маса М3							
	Друге финансијске организације	Локални ниво власти	Јавна предузећа	Привредна друштва	Становништво	Непрофитне и друге организације	Свега (1 до 6)	
	1	2	3	4	5	6	7	
1999.	540	457	1.086	11.508	8.976	2.379	24.946	1999.
2000.	1.931	1.566	3.938	35.220	17.675	4.874	65.204	2000.
2001.	2.400	3.739	4.724	54.086	52.886	7.579	125.414	2001.
2002.	1.803	5.632	14.152	62.237	101.096	6.571	191.491	2002.
2003.	3.481	8.205	16.572	83.786	126.127	6.560	244.731	2003.
2004.	5.152	14.356	23.432	103.956	168.611	7.369	322.876	2004.
2005.	8.645	17.478	31.660	129.986	260.328	10.773	458.870	2005.
2006.	18.472	23.561	34.083	190.028	355.851	12.475	634.470	2006.
2007.	26.501	21.018	39.738	306.509	496.143	13.962	903.871	2007.
2008.	84.505	24.856	47.890	269.099	557.195	8.606	992.151	2008.
2009.	91.373	25.337	53.608	299.397	723.246	12.609	1.205.570	2009.
2010.	82.894	19.194	49.393	314.042	884.616	10.639	1.360.777	2010.
2011.	73.650	19.895	55.502	370.190	969.390	11.816	1.500.444	2011.
2012.	69.239	25.578	49.636	385.382	1.099.239	12.730	1.641.804	2012.
2013.	73.636	33.431	54.519	372.411	1.167.012	15.874	1.716.882	2013.
2014.	46.999	42.849	93.562	389.822	1.256.416	18.543	1.848.191	2014.
2015.	42.985	44.940	120.312	436.964	1.305.349	18.958	1.969.508	2015.
2014.								2014.
Септ.	59.665	41.944	56.719	420.007	1.219.827	20.284	1.818.444	Септ.
Окт.	56.979	42.379	58.404	419.085	1.222.413	19.724	1.818.983	Окт.
Нов.	57.823	46.311	57.906	411.841	1.235.093	20.574	1.829.548	Нов.
Дец.	46.999	42.849	93.562	389.822	1.256.416	18.543	1.848.191	Дец.
2015.								2015.
Јан.	47.819	44.340	90.279	374.933	1.267.379	18.055	1.842.805	Јан.
Феб.	44.618	47.556	93.352	364.109	1.238.307	18.287	1.806.229	Феб.
Март	46.638	44.548	104.274	368.037	1.235.284	17.805	1.816.586	Март
Апр.	49.153	43.661	116.427	354.835	1.242.354	18.875	1.825.305	Апр.
Мај	46.369	42.956	108.627	365.134	1.249.075	19.071	1.831.232	Мај
Јун	49.295	47.831	107.300	378.484	1.254.358	18.342	1.855.610	Јун
Јул	38.322	48.643	109.188	377.240	1.259.440	18.809	1.851.642	Јул
Авг.	40.363	50.384	108.400	381.233	1.256.515	19.348	1.856.243	Авг.
Септ.	43.844	50.366	113.415	389.553	1.255.139	19.508	1.871.825	Септ.
Окт.	40.748	47.405	114.001	402.002	1.266.357	19.446	1.889.959	Окт.
Нов.	45.338	51.376	115.474	404.155	1.270.060	19.535	1.905.938	Нов.
Дец.	42.985	44.940	120.312	436.964	1.305.349	18.958	1.969.508	Дец.
2016.								2016.
Јан.	44.146	46.067	117.479	384.672	1.309.649	19.628	1.921.641	Јан.
Феб.	45.240	49.269	115.006	394.070	1.313.805	20.093	1.937.483	Феб.
Март	42.459	44.302	125.805	405.141	1.309.757	20.239	1.947.703	Март
Апр.	43.423	42.269	122.664	407.359	1.325.330	20.395	1.961.440	Апр.
Мај	48.118	46.361	124.650	435.775	1.328.900	20.475	2.004.279	Мај
Јун	46.216	47.413	133.645	429.886	1.345.936	20.080	2.023.175	Јун
Јул	42.621	47.001	139.754	420.869	1.364.533	19.819	2.034.597	Јул
Авг.	44.733	50.988	135.812	446.883	1.356.089	20.641	2.055.146	Авг.

НАПОМЕНЕ:

Од децембра 2014. године извршена је прекласификација институционалних јединица. На основу табела секторизације приказаних на интернет страници НБС http://www.nbs.rs/internet/cirilica/20/index_stat.html извршена је подела по институционалним секторима у складу са Европским системом рачуна (ESA 2010).

Повезане институционалне јединице које улазе или не улазе у круг консолидације (из сектора финансија и осигурања, јавних предузећа, привредних друштава, страних лица и других комитената) почев од децембра 2014. године распоређене су на припадајуће секторе у складу са Европским системом рачуна (ESA 2010) и више се не приказују одвојено.

Од краја 2014. године као критеријум за утврђивање да ли се предузеће сматра јавним предузећем или привредним друштвом користи се критеријум власништва, контроле и управљања. Због тога је крајем 2014. забележено веће учешће кредита јавним предузећима у укупним кредитима у односу на претходне године.

Табела 1.1.20.

Штедња становништва

(износ у милионима динара, стање крајем периода)

	Динарска и динарска индексирана штедња			Девизна штедња			Укупна штедња (3+6)	
	Краткорочна	Дугорочна	Укупно (1+2)	Краткорочна	Дугорочна	Укупно (4+5)		
	1	2	3	4	5	6	7	
1999.	418	28	446	515	72	587	1.033	1999.
2000.	682	32	714	2.865	143	3.008	3.722	2000.
2001.	1.478	81	1.559	20.626	368	20.994	22.553	2001.
2002.	3.074	454	3.528	44.532	1.409	45.941	49.469	2002.
2003.	3.753	480	4.233	66.161	3.577	69.738	73.971	2003.
2004.	2.783	369	3.152	100.830	9.883	110.713	113.865	2004.
2005.	2.823	444	3.267	163.160	26.976	190.136	193.403	2005.
2006.	6.909	642	7.551	214.207	46.454	260.661	268.212	2006.
2007.	9.688	1.078	10.766	326.557	55.044	381.601	392.367	2007.
2008.	9.729	846	10.575	363.529	51.041	414.570	425.145	2008.
2009.	11.612	787	12.400	500.586	65.591	566.177	578.577	2009.
2010.	9.658	3.702	13.360	614.314	117.755	732.066	745.428	2010.
2011.	16.351	3.004	19.355	570.836	204.802	775.637	794.992	2011.
2012.	16.257	1.374	17.630	731.381	178.469	909.849	927.479	2012.
2013.	30.867	2.804	33.672	740.639	193.201	933.840	967.512	2013.
2014.	34.424	3.634	38.058	777.830	220.471	998.302	1.036.359	2014.
2015.	34.521	10.843	45.364	700.668	313.603	1.014.271	1.059.635	2015.
2014.								2014.
Септ.	36.086	3.763	39.849	780.520	196.344	976.865	1.016.713	Септ.
Окт.	35.829	3.824	39.653	783.273	197.974	981.247	1.020.900	Окт.
Нов.	35.770	3.511	39.281	773.463	216.518	989.981	1.029.262	Нов.
Дец.	34.424	3.634	38.058	777.830	220.471	998.302	1.036.359	Дец.
2015.								2015.
Јан.	33.669	3.728	37.397	802.776	226.322	1.029.098	1.066.495	Јан.
Феб.	32.941	3.705	36.646	782.782	219.981	1.002.763	1.039.409	Феб.
Март	32.610	3.932	36.542	778.368	226.581	1.004.949	1.041.491	Март
Апр.	33.139	4.962	38.101	771.992	231.117	1.003.109	1.041.210	Апр.
Мај	33.386	5.706	39.092	769.747	236.410	1.006.157	1.045.249	Мај
Јун	33.759	6.242	40.001	768.467	241.712	1.010.179	1.050.180	Јун
Јул	34.157	6.763	40.920	754.361	247.058	1.001.419	1.042.339	Јул
Авг.	34.380	7.193	41.573	749.050	251.321	1.000.371	1.041.944	Авг.
Септ.	34.473	7.570	42.042	741.219	253.904	995.124	1.037.166	Септ.
Окт.	34.091	7.943	42.033	743.965	261.470	1.005.435	1.047.468	Окт.
Нов.	34.359	9.844	44.203	706.333	301.751	1.008.084	1.052.286	Нов.
Дец.	34.521	10.843	45.364	700.668	313.603	1.014.271	1.059.635	Дец.
2016.								2016.
Јан.	35.214	11.146	46.360	710.459	316.838	1.027.297	1.073.657	Јан.
Феб.	35.248	11.608	46.857	710.155	320.731	1.030.886	1.077.742	Феб.
Март	35.325	11.438	46.762	716.491	310.949	1.027.439	1.074.202	Март
Апр.	36.389	10.663	47.053	729.172	298.855	1.028.026	1.075.079	Апр.
Мај	36.620	10.649	47.269	748.180	294.025	1.042.205	1.089.473	Мај
Јун	37.234	10.425	47.659	760.632	287.491	1.048.123	1.095.781	Јун
Јул	38.050	10.265	48.315	773.869	276.941	1.050.810	1.099.125	Јул
Авг.	38.110	9.998	48.108	782.834	268.606	1.051.441	1.099.548	Авг.

НАПОМЕНА:

Краткорочна динарска штедња приказана је без стања која су исказана на трансакционим рачунима комитената банке у динарима, док краткорочна девизна штедња у оквиру депозита по виђењу обухвата и стања исказана на трансакционим рачунима комитената банке у страној валути.

Табела 1.1.21.

Структура штедње становништва код банака

(износ у милионима динара, стање крајем периода)

	Динарска и динарска индексирана штедња										
	Краткорочна						Дугорочна				Укупно (6 + 10)
	По виђењу	До једног месеца	До три месеца	До шест месеци	До једне године	Укупно (1 до 5)	До две године	До пет година	Преко пет година	Укупно (7 до 9)	
	1	2	3	4	5	6	7	8	9	10	11
2008.	3.199	625	1.668	1.472	2.765	9.729	252	467	127	846	10.575
2009.	3.334	860	2.612	1.808	2.999	11.612	345	342	100	787	12.400
2010.	3.120	690	1.633	1.501	2.713	9.658	3.232	307	163	3.702	13.360
2011.	4.710	1.311	2.729	3.270	4.330	16.351	2.458	493	53	3.004	19.355
2012.	4.697	1.041	3.037	2.378	5.103	16.257	710	626	39	1.374	17.630
2013.	6.254	1.462	5.192	4.008	13.952	30.867	1.750	1.015	39	2.804	33.672
2014.	7.564	1.410	4.905	4.770	15.776	34.424	1.599	1.968	67	3.634	38.058
2015.	10.352	776	4.093	5.894	13.406	34.521	7.380	3.223	240	10.843	45.364
2014.											
Септ.	7.192	2.795	3.051	5.596	17.451	36.086	2.146	1.580	38	3.763	39.849
Окт.	7.355	1.183	4.441	5.378	17.472	35.829	2.131	1.637	55	3.824	39.653
Нов.	7.915	2.537	2.919	5.538	16.861	35.770	1.619	1.855	37	3.511	39.281
Дец.	7.564	1.410	4.905	4.770	15.776	34.424	1.599	1.968	67	3.634	38.058
2015.											
Јан.	6.953	1.518	5.404	4.373	15.421	33.669	1.641	2.019	68	3.728	37.397
Феб.	6.782	2.594	4.745	3.455	15.365	32.941	1.622	2.017	67	3.705	36.646
Март	6.862	1.156	5.390	4.245	14.957	32.610	1.809	2.074	49	3.932	36.542
Апр.	7.291	2.430	3.622	5.046	14.751	33.139	2.783	2.129	50	4.962	38.101
Мај	7.701	1.053	4.458	5.806	14.368	33.386	3.281	2.373	52	5.706	39.092
Јун	8.060	2.538	3.099	5.829	14.232	33.759	3.759	2.434	49	6.242	40.001
Јул	8.489	1.123	4.652	5.628	14.265	34.157	3.817	2.888	58	6.763	40.920
Авг.	8.767	1.196	4.359	5.830	14.228	34.380	4.104	3.035	54	7.193	41.573
Септ.	8.833	2.301	3.197	5.819	14.323	34.473	4.426	3.086	57	7.570	42.042
Окт.	8.713	1.075	4.141	5.861	14.301	34.091	4.773	3.107	63	7.943	42.033
Нов.	10.025	2.045	2.963	5.910	13.417	34.359	6.411	3.254	178	9.844	44.203
Дец.	10.352	776	4.093	5.894	13.406	34.521	7.380	3.223	240	10.843	45.364
2016.											
Јан.	10.872	843	4.048	5.932	13.520	35.214	7.592	3.291	263	11.146	46.360
Феб.	11.216	1.937	3.584	5.136	13.374	35.248	8.024	3.314	271	11.608	46.857
Март	11.057	800	4.766	5.124	13.578	35.325	7.824	3.312	301	11.438	46.762
Апр.	11.629	1.905	3.643	5.022	14.191	36.389	7.040	3.291	333	10.663	47.053
Мај	12.173	703	4.105	5.646	13.994	36.620	6.975	3.306	368	10.649	47.269
Јун	12.606	1.852	2.767	5.649	14.360	37.234	6.705	3.302	417	10.425	47.659
Јул	13.304	506	4.017	5.650	14.571	38.050	6.486	3.265	514	10.265	48.315
Авг.	12.965	648	3.838	5.610	15.049	38.110	6.205	3.227	567	9.998	48.108

НАПОМЕНА:

У табели је приказана краткорочна динарска штедња без стања која су исказана на трансакционим рачунима комитената банке у динарима, док краткорочна девизна штедња у оквиру депозита по виђењу обухвата и стања исказана на трансакционим рачунима комитената банке у страној валути.

Девизна штедња											Укупна штедња (11 + 22)	
Краткорочна						Дугорочна				Укупно (17 + 21)		
По виђењу	До једног месеца	До три месеца	До шест месеци	До једне године	Укупно (12 до 16)	До две године	До пет година	Преко пет година	Укупно (18 до 20)			
12	13	14	15	16	17	18	19	20	21	22	23	
107.917	4.543	36.256	72.761	142.053	363.529	13.570	19.653	17.819	51.041	414.570	425.145	2008.
130.336	4.557	42.600	65.981	257.112	500.586	27.777	21.533	16.281	65.591	566.177	578.577	2009.
146.852	4.195	43.320	72.910	347.037	614.314	79.075	25.353	13.326	117.755	732.066	745.428	2010.
152.476	4.480	34.591	83.744	295.545	570.836	145.329	50.150	9.323	204.802	775.637	794.992	2011.
189.777	6.652	53.976	64.851	416.125	731.381	75.009	95.435	8.025	178.469	909.849	927.479	2012.
236.919	2.983	24.286	47.877	428.573	740.639	70.470	115.604	7.128	193.201	933.840	967.512	2013.
323.437	3.222	24.679	52.204	374.289	777.830	73.813	138.353	8.305	220.471	998.302	1.036.359	2014.
421.405	1.915	15.466	39.406	222.475	700.668	160.424	141.210	11.969	313.603	1.014.271	1.059.635	2015.
												2014.
291.209	6.910	12.847	44.963	424.591	780.520	67.261	121.715	7.369	196.344	976.865	1.016.713	Септ.
308.539	2.943	15.281	42.378	414.133	783.273	67.293	123.264	7.417	197.974	981.247	1.020.900	Окт.
318.832	5.853	11.913	47.935	388.931	773.463	69.822	138.603	8.093	216.518	989.981	1.029.262	Нов.
323.437	3.222	24.679	52.204	374.289	777.830	73.813	138.353	8.305	220.471	998.302	1.036.359	Дец.
												2015.
337.301	3.368	28.477	50.696	382.934	802.776	74.519	143.160	8.643	226.322	1.029.098	1.066.495	Јан.
334.516	5.686	28.370	43.129	371.080	782.782	70.694	140.724	8.563	219.981	1.002.763	1.039.409	Феб.
341.580	2.937	26.640	44.764	362.447	778.368	76.293	141.628	8.660	226.581	1.004.949	1.041.491	Март
346.151	4.643	20.102	46.584	354.512	771.992	80.242	142.087	8.788	231.117	1.003.109	1.041.210	Апр.
357.838	2.378	17.949	46.483	345.099	769.747	84.481	142.839	9.090	236.410	1.006.157	1.045.249	Мај
367.369	3.846	16.155	46.250	334.846	768.467	89.513	142.719	9.480	241.712	1.010.179	1.050.180	Јун
369.554	2.063	17.590	45.183	319.972	754.361	94.493	142.742	9.823	247.058	1.001.419	1.042.339	Јул
375.232	2.314	17.000	45.213	309.290	749.050	98.617	142.823	9.881	251.321	1.000.371	1.041.944	Авг.
377.570	3.801	15.258	43.474	301.116	741.219	102.013	142.080	9.812	253.904	995.124	1.037.166	Септ.
393.671	1.881	16.659	42.140	289.614	743.965	108.070	143.454	9.946	261.470	1.005.435	1.047.468	Окт.
409.212	3.007	14.421	40.361	239.331	706.333	145.664	144.820	11.267	301.751	1.008.084	1.052.286	Нов.
421.405	1.915	15.466	39.406	222.475	700.668	160.424	141.210	11.969	313.603	1.014.271	1.059.635	Дец.
												2016.
434.986	1.742	15.715	39.324	218.692	710.459	165.859	138.695	12.284	316.838	1.027.297	1.073.657	Јан.
443.378	3.254	16.538	35.419	211.566	710.155	167.505	140.601	12.625	320.731	1.030.886	1.077.742	Феб.
447.842	1.816	17.471	34.767	214.595	716.491	159.461	138.576	12.912	310.949	1.027.439	1.074.202	Март
459.613	2.863	15.575	34.066	217.055	729.172	153.439	132.331	13.084	298.855	1.028.026	1.075.079	Апр.
477.533	1.715	14.044	35.726	219.163	748.180	147.939	132.685	13.401	294.025	1.042.205	1.089.473	Мај
488.020	3.112	12.185	35.234	222.081	760.632	141.426	132.226	13.839	287.491	1.048.123	1.095.781	Јун
500.017	1.284	13.343	34.540	224.684	773.869	132.407	130.584	13.950	276.941	1.050.810	1.099.125	Јул
508.104	1.596	12.846	33.127	227.162	782.834	124.517	129.932	14.157	268.606	1.051.441	1.099.548	Авг.

2. Статистика осталих финансијских посредника

Табела 1.2.1.

Биланс давалаца финансијског лизинга, по секторима[1)]

(износ у милионима динара, стање крајем периода)

Актива

АКТИВА	2013.				2014.				2015.				2016.	
	I	II	III	IV	I	II	III	IV	I	II	III	IV	I	II
Готовина у благајни	0,09	0,08	0,08	0,02	0,11	0,11	0,14	0,02	0,12	0,05	0,10	0,03	0,10	0,19
Трансакциони депозити	2.998,82	3.890,77	5.250,84	4.204,10	3.747,38	1.670,80	1.644,62	1.951,01	1.710,52	1.461,72	2.327,59	3.706,27	2.922,08	2.938,25
у динарима	1.140,54	704,44	593,02	1.609,81	1.444,61	815,08	739,00	904,53	1.028,85	1.014,34	1.871,32	2.915,09	2.044,50	1.876,00
у страној валути [2)]	1.858,28	3.186,33	4.657,81	2.594,29	2.302,77	855,72	905,62	1.046,48	681,67	447,38	456,27	791,18	877,58	1.062,25
Остали депозити	5.165,01	3.220,41	3.184,96	5.140,39	4.133,45	3.670,54	2.539,93	4.032,29	2.526,26	2.644,71	1.874,31	1.125,14	793,76	987,68
у динарима	1.865,68	1.677,20	1.547,97	812,82	711,70	746,69	728,91	749,62	727,03	662,36	581,85	361,24	86,01	350,97
у страној валути	3.299,33	1.543,21	1.636,99	4.327,57	3.421,75	2.923,85	1.811,02	3.282,67	1.799,23	1.982,35	1.292,46	763,90	707,75	636,71
Дужничке хартије од вредности	225,05		298,66	558,81	571,76	586,98	598,92	795,81	820,83	845,09	859,46	986,56	995,24	997,78
краткорочне			298,66											
у динарима			298,66											
у страној валути														
дугорочне	225,05			558,81	571,76	586,98	598,92	795,81	820,83	845,09	859,46	986,56	995,24	997,78
у динарима	225,05			558,81	571,76	586,98	598,92	795,81	820,83	845,09	859,46	986,56	995,24	997,78
у страној валути														
Потраживања по основу финансијског лизинга, кредита и зајмова	63.121,43	64.439,05	63.040,52	62.107,90	59.861,86	62.901,26	64.241,70	64.278,33	62.245,19	61.749,73	60.761,85	62.382,84	62.648,24	63.397,50
краткорочна	4.271,47	4.583,90	4.062,74	4.302,21	4.061,17	4.244,80	4.295,39	4.151,41	4.082,76	1.416,26	1.439,10	1.119,76	1.077,78	1.107,67
у динарима	442,20	423,68	475,21	462,85	480,93	466,40	516,43	533,01	515,11	480,90	501,19	460,53	442,26	395,33
-привреда	153,35	185,31	219,31	184,40	222,43	216,74	236,75	237,39	259,07	233,52	221,16	185,18	187,20	158,44
-сектор државе		0,12	0,07	0,12	0,06	0,10	0,06	0,01	0,01	0,01	0,01	0,03	0,02	0,00
-сектор становништва	23,58	17,08	38,83	61,37	41,32	32,47	55,04	78,06	40,23	31,56	53,18	66,11	45,95	29,26
-привредна друштва у стечају	223,85	221,14	216,97	216,93	217,07	216,98	224,48	217,55	215,67	215,67	226,77	209,07	209,07	207,55
-остали сектори	41,42	0,03	0,03	0,03	0,05	0,11	0,1	0	0,13	0,151	0,07	0,15	0,04	0,08
у страној валути	3.829,27	4.160,22	3.587,53	3.839,36	3.580,24	3.778,40	3.778,96	3.618,40	3.567,65	935,37	937,91	659,23	635,51	712,34
-привреда	2.938,86	3.225,01	2.677,09	2.841,65	2.732,84	2.895,53	2.925,52	2.812,68	2.789,62	796,17	754,34	551,09	537,37	617,22
-сектор државе	77,43	64,12	48,62	104,55	103,14	141,32	126,72	52,41	33,35					
-сектор становништва	717,91	794,06	748,34	726,36	657,32	658,94	629,52	645,15	630,23	57,21	85,92	27,06	17,97	16,32
-привредна друштва у стечају	75,83	60,83	102,61	156,15	81,83	78,32	89,11	92,23	94,11	81,90	97,44	79,86	79,28	78,24
-остали сектори	19,24	16,20	10,87	10,65	5,11	4,29	8,09	15,93	20,34	0,09	0,21	1,22	0,89	0,55
дугорочна	58.849,96	59.855,15	58.977,79	57.805,69	55.800,69	58.656,46	59.946,31	60.126,92	58.162,43	60.333,47	59.322,75	61.263,08	61.570,46	62.289,84
у динарима	976,18	921,44	960,24	1.010,68	1.050,83	975,78	853,34	830,44	783,79	717,92	672,48	662,22	648,63	739,80
-привреда	883,26	832,40	874,03	936,19	980,78	909,15	785,60	767,59	720,97	650,46	602,15	600,56	585,14	671,67
-сектор државе	7,12	6,58	6,00	5,41	3,89	3,37	2,85	2,27	1,84	1,393	1,02	0,81	0,59	0,37
-сектор становништва	66,42	64,08	61,32	51,43	48,31	45,41	45,98	45,42	45,92	44,111	44,36	43,9	46,37	51,09
-привредна друштва у стечају	19,38	18,38	18,88	17,65	17,85	17,85	18,91	14,96	14,86	21,954	24,95	16,81	16,53	16,53
-остали сектори								0,20	0,20			0,14		0,13
у страној валути	57.873,78	58.933,71	58.017,55	56.795,01	54.749,86	57.680,68	59.092,97	59.296,48	57.378,64	59.615,55	58.650,27	60.600,86	60.921,83	61.550,05
-привреда	49.715,17	49.720,44	48.321,23	47.689,26	45.578,54	48.320,63	49.546,37	49.765,27	47.505,26	48.717,62	48.629,00	50.881,77	51.400,95	52.439,44
-сектор државе	173,49	192,99	177,32	285,86	247,19	289,68	258,15	162,60	129,33	159,90	165,85	149,02	153,09	150,27
-сектор становништва	5.240,92	5.782,62	5.710,90	5.555,44	5.759,97	6.086,78	6.229,45	6.293,88	6.184,90	6.995,36	6.684,56	6.350,79	6.177,72	6.429,39
-привредна друштва у стечају	2.336,48	2.662,27	3.313,11	2.810,45	2.752,18	2.600,52	2.697,00	2.716,31	3.230,23	3.461,64	2.884,39	2.919,13	2.930,56	2.303,88
-остали сектори	407,72	575,39	494,99	454,00	411,98	383,07	362,00	358,42	328,92	281,03	286,47	300,15	259,51	227,07
Удели	0,57	0,57	0,57	0,57	0,57	0,48	0,48	0,48	0,84	0,88	0,88	2,64	2,64	2,64
у динарима	0,57	0,57	0,57	0,57	0,57	0,48	0,48	0,48	0,84	0,88	0,88	2,64	2,64	2,64
-привреда	0,04	0,04	0,04	0,04	0,04	0,04	0,04	0,04	0,04	0,04	0,04	0,04	0,04	0,04
-помоћне финансијске институције	0,44	0,44	0,44	0,44	0,44	0,44	0,44	0,44	0,84	0,84	0,84	2,60	2,60	2,60
-сектор иностранства	0,09	0,09	0,09	0,09	0,09									
у страној валути														
-привреда														
-помоћне финансијске институције														
-сектор иностранства														
Трговински кредити и аванси	816,92	689,44	425,52	371,22	476,49	354,09	364,18	373,93	282,70	315,35	309,37	243,88	615,10	689,99
у динарима	793,61	623,91	359,41	365,78	398,53	336,92	355,24	330,22	277,45	310,22	300,78	86,96	169,92	309,45
-привреда	752,34	582,36	317,81	362,14	394,68	327,01	355,01	329,39	276,77	309,84	300,37	83,95	167,75	295,57
-остали сектори	41,27	41,55	41,60	3,64	3,85	9,91	0,23	0,83	0,68	0,38	0,41	3,01	2,17	3,88
у страној валути	23,31	65,53	66,11	5,44	77,96	17,17	8,94	43,71	5,25	5,13	8,59	156,92	445,18	390,54
-привреда	23,31	65,53	66,11	5,44	5,27	12,57	8,94	43,71	5,13	5,13	8,43	156,92	445,18	390,54
-остали сектори					72,69	4,60			0,12		0,16			
Друга потраживања	6.108,02	6.297,24	6.252,40	6.240,63	6.873,75	7.077,98	7.544,90	7.007,82	7.331,49	7.453,09	7.776,11	7.426,08	7.261,72	6.759,80
у динарима	1.347,06	1.372,89	1.316,23	1.337,24	1.399,32	1.451,78	1.543,35	1.155,16	1.179,93	1.163,18	1.167,79	1.294,99	1.072,99	1.112,61
-привреда	1.141,69	1.117,60	1.058,32	946,56	955,52	1.021,42	1.055,98	836,83	851,77	852,13	856,02	786,07	753,97	735,37
-сектор државе	104,20	164,28	170,33	270,74	323,41	314,68	356,52	211,31	212,80	223,15	208,72	393,55	207,96	237,37
-сектор становништва	3,69	4,72	6,66	6,02	5,86	8,43	7,92	10,26	15,71	11,20	10,95	11,32	11,74	10,86
-остали сектори	97,48	86,29	80,91	113,92	114,53	107,25	122,93	96,76	99,65	76,71	92,10	104,05	99,32	129,01
у страној валути	4.760,96	4.924,35	4.936,17	4.903,39	5.474,43	5.626,20	6.001,55	5.852,66	6.151,56	6.289,91	6.608,32	6.131,09	6.188,74	5.647,20
-привреда	4.339,46	4.574,81	4.490,03	4.321,97	5.038,95	5.171,87	5.592,67	5.430,65	5.806,40	5.830,16	6.158,83	5.685,08	5.741,65	5.217,40
-сектор државе	12,25	0,00	0,32	12,92	12,29	12,97	13,17	0,26	2,91	2,93	2,93	2,91	3,08	3,10
-сектор становништва	277,16	280,02	264,38	249,72	244,04	242,58	222,69	240,49	238,17	221,00	236,26	238,10	238,14	218,37
-остали сектори	132,09	69,52	181,44	318,78	179,15	198,78	173,02	181,26	104,08	235,81	210,30	205,01	205,88	208,33
Нефинансијска имовина	2.800,83	3.089,93	2.920,67	2.660,64	2.620,26	2.355,67	2.244,79	1.985,89	1.896,32	1.667,42	1.583,22	1.589,91	1.455,44	1.309,69
УКУПНА АКТИВА	**81.236,74**	**81.627,49**	**81.374,23**	**81.284,28**	**78.285,63**	**78.617,91**	**79.179,66**	**80.425,58**	**76.814,27**	**76.138,03**	**75.492,90**	**77.463,35**	**76.694,32**	**77.083,52**

[1)] Секторска класификација врши се према следећим секторима: привреда, Народна банка Србије, банке, инвестициони фондови, остали финансијски посредници осим друштава за осигурање и пензијских фондова, помоћне финансијске институције, холдинг компаније, друштва за осигурање, пензијски фондови, сектор државе, сектор становништва, непрофитне институције које пружају услуге становништву, финансијски сектор у стечају, привредна друштва у стечају и сектор иностранства.

Сектор привреде обухвата нефинансијска привредна друштва и јавна предузећа.
Сектор државе обухвата републичке органе и организације, јединице локалне самоуправе и фондове социјалног осигурања.
Сектор становништва обухвата физичка лица, предузетнике и регистрована пољопривредна газдинства.

[2)] Финансијски инструменти у страној валути укључују валутно-индексиране и девизне финансијске инструменте.

Табела 1.2.1.

Биланс давалаца финансијског лизинга, по секторима[1)]

(износ у милионима динара, стање крајем периода)

Пасива

ПАСИВА	2013.				2014.				2015.				2016.	
	I	II	III	IV	I	II	III	IV	I	II	III	IV	I	II
Кредити и зајмови	60.001,97	60.150,08	59.855,83	59.804,35	56.214,85	56.319,88	56.187,42	56.993,63	48.432,34	48.208,72	48.029,18	50.434,44	49.979,69	51.399,95
краткорочни	1.850,00	1.962,49	1.932,96	3.761,08	1.963,58	1.981,32	281,13	2.582,08	544,66	2.030,19	1.495,06	2.680,21	3.331,81	3.865,39
у динарима	29,67	33,08	0,16	40,13	0,13	0,10	4,61	0,17	0,25	0,14	0,35	798,98	0,07	21,67
-привреда														
-банке	29,67	33,08	0,16	40,13	0,13	0,10	4,61	0,17	0,25	0,14	0,35	798,98	0,07	21,67
-сектор државе														
-сектор иностранства														
-остали сектори														
у страној валути	1.820,33	1.929,41	1.932,80	3.720,95	1.963,45	1.981,22	276,52	2.581,91	544,41	2.030,05	1.494,71	1.881,24	3.331,74	3.843,72
-привреда	239,90	290,34	365,02		58,97					0,04				
-банке	1.580,14	1.639,07	1.567,78	3.720,95	1.904,48	1.981,22	276,52	2.581,91	544,41	2.030,01	1.491,73	1.878,69	3.329,41	3.841,91
-сектор државе														
-сектор иностранства	0,29										2,98	2,55	2,33	1,81
-остали сектори														
дугорочни	58.151,97	58.187,59	57.922,87	56.043,27	54.251,27	54.338,56	55.906,29	54.411,55	47.887,68	46.178,53	46.534,12	47.754,23	46.647,88	47.534,56
у динарима	3,14	101,37	23,30	2,41	24,16	1,65	23,16	1,96	20,62	0,44	6,21	1,11	4,32	6,96
-привреда														
-банке	3,14	101,37	5,69	2,41	1,82	1,65	1,05	1,96	0,76	0,44	6,21	1,11	4,32	6,96
-сектор државе														
-сектор иностранства			17,61		22,34		22,11		19,86					
-остали сектори														
у страној валути	58.148,83	58.086,22	57.899,57	56.040,86	54.227,11	54.336,91	55.883,13	54.409,59	47.867,06	46.178,09	46.527,91	47.753,12	46.643,55	47.527,60
-привреда	11,20	11,42	11,46	11,46	11,54	11,58	35,66	36,29	36,07	24,12	27,54	27,97	28,27	28,36
-банке	6.340,31	5.525,75	5.878,32	5.703,40	5.158,40	5.230,00	2.739,29	3.625,67	3.187,57	3.398,52	4.262,98	5.867,28	5.364,39	6.301,93
-сектор државе	1.322,90	1.169,68	871,67	761,20	654,52	566,67	494,61	420,26	334,80	252,61	183,56	124,93	71,99	31,81
-сектор иностранства	50.474,42	51.379,37	51.138,13	49.564,80	48.402,65	48.528,66	52.613,57	50.327,37	44.308,62	42.502,84	42.053,83	41.732,95	41.178,90	41.165,49
-остали сектори														
Капитал и резерве	7.586,75	7.395,59	7.145,42	5.983,51	6.450,91	6.353,43	6.620,01	2.396,31	6.970,75	7.052,16	7.400,36	7.818,60	8.130,66	8.575,91
-од тога:														
Акције	80,20	80,20	80,20	80,20	80,20	80,20	80,20	80,20	80,20	80,20	80,20	80,20	80,20	80,20
у динарима	80,20	80,20	80,20	80,20	80,20	80,20	80,20	80,20	80,20	80,20	80,20	80,20	80,20	80,20
-банке	20,50	20,50	20,50	20,50	20,50	20,50	20,50	20,50	20,50	20,50	20,50	20,50	20,50	20,50
-сектор иностранства	59,70	59,70	59,70	59,70	59,70	59,70	59,70	59,70	59,70	59,70	59,70	59,70	59,70	59,70
-остали сектори														
Удели	4.290,84	4.306,96	4.306,96	5.011,18	5.469,91	5.585,70	5.753,77	7.238,25	11.805,27	5.957,40	6.341,57	6.699,87	6.699,87	6.910,67
у динарима	4.290,84	4.306,96	4.306,96	5.011,18	5.469,91	5.585,70	5.753,77	7.238,25	11.805,27	5.957,40	6.341,57	6.699,87	6.699,87	6.910,67
-привреда								3,25	3,25	3,25	3,26	3,25	3,25	3,25
-банке	1.526,36	1.526,35	1.526,35	1.754,47	1.754,47	1.754,47	1.754,47	1.799,81	1.799,81	1.805,09	1.805,09	1.805,34	1.805,34	1.805,34
-холдинг компаније	3,25	3,25	3,25	3,25	3,25	3,25	3,25							
-сектор становништва	67,62	67,62	67,62	67,62	67,62	67,62	67,62	67,62	67,62	67,62	67,52	67,52	67,52	67,52
-сектор иностранства	2.693,61	2.709,74	2.709,74	3.185,84	3.644,57	3.760,36	3.928,43	5.367,57	9.934,59	4.081,44	4.465,70	4.823,76	4.823,76	5.034,56
-остали сектори														
у страној валути														
-привреда														
-банке														
-холдинг компаније														
-сектор становништва														
-сектор иностранства														
-остали сектори														
Трговински кредити и аванси	179,38	158,56	154,31	131,68	138,58	169,56	138,70	141,97	129,82	156,08	93,60	165,37	113,71	136,79
у динарима	161,37	144,97	123,36	97,55	120,48	149,93	117,83	139,80	123,90	155,24	92,83	164,70	113,41	135,43
-привреда	153,97	132,38	115,08	84,49	103,57	139,85	107,83	120,53	112,52	144,48	78,37	146,43	97,41	118,62
-остали сектори	7,40	12,59	8,28	13,06	16,91	10,08	10,00	19,27	11,38	10,75	14,46	18,28	16,00	16,82
у страној валути	18,01	13,59	30,95	34,13	18,10	19,63	20,87	2,17	5,92	0,85	0,77	0,67	0,30	1,36
-привреда	16,77	12,71	26,97	33,41	17,57	18,71	20,21	1,67	4,56	0,55	0,41	0,21	0,20	0,16
-остали сектори	1,24	0,88	3,98	0,72	0,53	0,92	0,66	0,50	1,36	0,29	0,36	0,46	0,10	1,21
Друге обавезе	1.108,25	1.144,78	1.087,55	1.542,88	1.646,66	1.653,44	1.546,21	1.395,36	1.461,38	1.410,52	1.399,55	1.845,90	1.457,90	1.592,04
у динарима	875,77	823,65	829,02	1.324,49	1.424,98	1.369,31	1.278,44	535,81	704,14	659,14	609,58	1.030,75	635,04	1.289,72
-привреда	662,97	602,24	585,01	1.022,88	1.144,50	1.093,93	1.048,86	367,19	478,18	424,07	439,04	633,75	396,53	1.061,49
-сектор државе	76,19	89,95	125,70	176,09	146,64	132,43	102,20	68,58	74,49	89,22	71,58	106,84	93,23	78,42
-сектор становништва	78,42	81,91	86,11	92,44	105,75	117,22	100,59	66,50	99,15	78,86	81,22	133,07	129,40	130,31
-остали сектори	58,19	49,55	32,20	32,88	28,09	25,73	26,79	33,54	52,32	66,99	17,74	157,09	15,87	19,50
у страној валути	232,48	321,13	258,53	218,39	221,68	284,13	267,77	859,55	757,24	751,37	789,97	815,15	822,86	302,31
-привреда	148,91	210,87	188,39	109,82	121,32	116,25	116,31	756,27	665,95	657,05	593,44	696,43	715,42	170,15
-сектор иностранства	67,51	93,33	55,56	97,94	92,01	157,91	135,35	81,43	80,50	52,36	172,59	108,17	95,50	122,97
-остали сектори	16,06	16,93	14,59	10,63	8,35	9,97	16,11	21,85	10,79	41,97	23,94	10,55	11,94	9,20
Остала пасива[1)]	12.360,39	12.778,48	13.131,12	13.821,86	13.834,63	14.121,60	14.687,32	19.498,31	19.819,98	19.310,56	18.570,21	17.199,03	17.012,37	15.378,83
УКУПНА ПАСИВА	**81.236,74**	**81.627,49**	**81.374,23**	**81.284,28**	**78.285,63**	**78.617,91**	**79.179,66**	**80.425,58**	**76.814,27**	**76.138,03**	**75.492,90**	**77.463,35**	**76.694,32**	**77.083,52**

[1)] Остала пасива укључује исправке вредности и акумулирану амортизацију.

Табела 1.2.2.

Биланс привредних друштава која се баве пословима факторинга, по секторима[1)]

(износ у милионима динара, стање на крају периода)

Актива

АКТИВА	2012.		2013.				2014.				2015.				2016.	
	III	IV	I	II	III	IV	I	II	III	IV	I	II	III	IV	I	II
Готовина у благајни	0,08	0,13	0,22	0,20	0,07	0,16	0,12	0,16	0,08	0,11	0,13	0,15	0,10	0,12	0,12	0,07
у динарима	0,08	0,07	0,16	0,16	0,03	0,12	0,08	0,12	0,05	0,09	0,10	0,12	0,08	0,10	0,10	0,06
у страној валути	0,00	0,06	0,06	0,05	0,04	0,04	0,04	0,04	0,04	0,03	0,03	0,03	0,02	0,02	0,02	0,02
Трансакциони депозити	1.838,57	1.448,12	1.503,88	1.703,24	1.754,87	1.066,41	1.710,53	2.600,94	1.349,66	1.180,70	1.485,92	819,63	1.226,94	1.319,07	1.465,06	732,53
у динарима	1.363,88	1.040,57	1.177,25	1.111,79	1.553,78	616,56	1.016,92	754,36	805,49	716,51	573,48	694,69	992,77	506,02	1.020,38	344,29
у страној валути	474,69	407,55	326,63	591,45	201,08	449,86	693,61	1.846,59	544,17	464,19	912,44	124,94	234,17	813,05	444,68	388,24
Остали депозити	1.215,14	1.360,23	1.520,55	2.062,68	2.151,74	2.444,59	2.687,00	2.633,81	2.049,57	290,60	336,36	282,73	371,31	359,69	622,35	317,75
у динарима	225,91	25,00	30,15	90,52	134,03	194,57	135,57	105,23	70,34	10,00	53,17				20,02	
у страној валути	989,23	1.335,23	1.490,39	1.972,16	2.017,71	2.250,02	2.551,42	2.528,58	1.979,23	280,60	283,20	282,73	371,31	359,69	602,33	317,75
Дужничке хартије од вредности	25,50	108,51	122,92	50,00	30,00	5,00	5,00	30,00	30,08	2.006,42	1.981,12	2.027,09	1.523,07	776,51	502.01	559,83
краткорочне	25,50	108,51	122,92	50,00	30,00	5,00	5,00	30,00	30,08	56,86	31,55	65,00	54,87	100,64	72,93	128,28
у динарима	25,50	108,51	122,92	50,00	30,00	5,00	5,00	30,00	30,08	56,86	31,55	65,00	51,87	57,65	36,01	58,58
-привреда	25,50	108,51	122,92	50,00	30,00	5,00	5,00	10,00	30,08	56,86	31,55	65,00	51,87	57,65	36,01	58,58
-остали сектори								20,00								
у страној валути													3,00	42,99	36,92	69,69
-привреда													3,00	42,99	36,92	69,69
-остали сектори																
дугорочне										1.949,56	1.949,56	1.962,08	1.468,20	675,88	429,08	431,56
у динарима																
-привреда																
-остали сектори																
у страној валути										1.949,56	1.949,56	1.962,08	1.468,20	675,88	429,08	431,56
-привреда																
-остали сектори										1.949,56	1.949,56	1.962,08	1.468,20	675,88	429,08	431,56
Потраживања по основу факторинга, кредита и зајмова	26.496,49	25.644,17	25.520,46	25.136,62	24.864,48	24.897,51	21.775,71	21.774,59	21.864,27	21.788,11	21.985,70	23.715,20	23.120,51	23.921,71	23.742,27	23.395,97
у динарима	3.963,87	4.117,17	4.247,01	4.124,82	4.195,38	4.401,59	3.492,70	3.240,65	3.271,03	4.967,06	5.224,57	5.787,89	5.694,69	6.675,98	6.856,40	7.252,70
-привреда	2.624,25	2.335,80	2.487,55	2.220,02	2.271,89	2.509,51	2.739,32	2.484,90	2.513,38	3.475,14	3.686,23	4.251,81	4.200,37	4.962,37	5.088,70	5.454,85
-остали финансијски посредници	3,93	3,80	3,83	3,50	3,50	3,50										
-холдинг компаније																
-сектор државе									0,09	0,09	0,06	0,05	0,08	0,02	0,02	0,02
-сектор становништва			5,96	5,16	6,76	2,43	1,48	4,43	9,15	4,94	13,74	5,80	6,17	6,41	26,04	7,59
-привредна друштва у стечају	1.335,68	1.777,57	1.749,66	1.896,15	1.913,24	1.886,16	751,90	751,31	748,40	1.486,89	1.524,55	1.530,22	1.488,07	1.707,17	1.741,64	1.790,24
-сектор иностранства																
-остали сектори																
у страној валути	22.532,63	21.527,00	21.273,46	21.011,80	20.669,10	20.495,91	18.283,01	18.533,94	18.593,24	16.821,05	16.761,13	17.927,32	17.425,82	17.245,72	16.885,86	16.143,26
-привреда	21.984,33	20.691,54	20.479,27	20.473,68	20.321,70	20.188,61	18.073,71	18.401,79	18.500,37	16.799,07	15.611,25	16.713,71	16.295,91	16.117,98	15.758,14	15.015,53
-остали финансијски посредници																
-холдинг компаније	176,52	213,62	227,83	151,09												
-сектор државе	122,29	200,71	165,44	152,61	97,46	84,54	160,44	85,34	3,70	7,06	10,63	23,74				
-сектор становништва	29,40	10,32	26,41	19,94	34,05	29,89	48,85	46,81	43,36	14,92	12,16	62,78	2,82	0,66	0,64	0,65
-привредна друштва у стечају	182,59	397,65	361,76	200,49	200,49	186,23			45,81		1.127,09	1.127,09	1.127,09	1.127,09	1.127,09	1.127,09
-сектор иностранства	37,49	13,16	12,75	13,99	15,40	6,65										
-остали сектори																
Акције	1.653,20	1.662,86	1.624,89	1.539,96	1.261,49	1.243,20	1.152,94	202,02	80,28	102,82	102,83	140,58	71,17	22,72	22,72	22,72
у динарима	31,75	29,85	29,86	29,87	32,80	59,01	13,75	11,09	11,09	33,20	33,20	33,19	33,20	22,50	22,50	22,50
-привреда	24,34	22,46	22,46	22,48	25,32	21,39	13,75	11,09	11,09	10,06	10,06	10,06	10,06	6,56	6,56	6,56
-банке	6,28	6,26	6,26	6,18	6,25	36,39										
-холдинг компаније	0,94	0,94	0,94	0,94	0,96	0,96										
-друштва за осигурање	0,12	0,12	0,12	0,12	0,12	0,12										
- остали сектори	0,07	0,07	0,07	0,14	0,14	0,14				23,14	23,14	23,14	23,14	15,94	15,94	15,94
у страној валути	1.621,45	1.633,00	1.595,04	1.510,09	1.228,68	1.184,19	1.139,20	190,94	69,19	69,63	69,63	107,39	37,97	0,22	0,22	0,22
-сектор иностранства	1.621,45	1.633,00	1.595,04	1.510,09	1.228,68	1.184,19	1.139,20	190,94	69,19	69,63	69,63	107,39	37,97	0,22	0,22	0,22
-остали сектори																
Удели	0,13	111,73	84,33	207,72	207,72	169,15	40,24	365,81	365,81	21,41	21,41	21,41	21,41	21,41	21,41	21,41
у динарима	0,13	111,73	84,33	207,72	207,72	163,63	40,24	56,43	56,43	21,41	21,41	21,41	21,41	21,41	21,41	21,41
-привреда	0,13	111,73	84,33	207,72	207,72	163,63	40,24	56,43	56,43	21,41	21,41	21,41	21,41	21,41	21,41	21,41
-остали сектори																
у страној валути						5,52		309,38	309,38							
-привреда						5,52										
-остали сектори								309,38	309,38							
Јединице/акције инвестиционих фондова								164,07	164,07	24,20	21,92	0,49	0,01	22,56		9,04
у динарима								0,01	0,01	24,20	21,92	0,49	0,01	22,56		9,04
у страној валути								164,07	164,07							
Изведени финансијски инструменти							1.650,78	1.420,20	1.038,62	1.057,04	1.050,55	1.053,95	1.046,47	1.062,88	1.074,22	1.260,09
у страној валути							1.650,78	1.420,20	1.038,62	1.057,04	1.050,55	1.053,95	1.046,47	1.062,88	1.074,22	1.260,09
Трговински кредити и аванси	495,14	90,17	88,80	87,24	90,50	95,01	10,12	11,13	19,16	25,17	8,17	8,33	627,36	14,58	777,99	928,88
у динарима	189,65	85,55	83,46	82,17	85,63	89,49	3,32	5,15	13,54	18,13	2,66	3,43	622,59	3,62	770,94	922,51
-привреда	144,76	83,81	82,16	81,91	85,57	89,33	3,27	5,14	13,30	18,09	2,56	3,43	622,59	3,60	770,92	922,26
-остали сектори	44,89	1,74	1,30	0,26	0,06	0,16	0,04	0,01	0,24	0,03	0,10			0,20	0,02	0,24
у страној валути	305,49	4,62	5,34	5,07	4,87	5,52	6,80	5,98	5,62	7,05	5,51	4,90	4,76	10,96	7,05	6,37
-привреда	305,34	4,47	5,04	4,92	4,72	5,37	6,80	5,98	5,62	6,99	5,45	4,84	4,70	10,58	6,98	5,76
-остали сектори	0,15	0,15	0,31	0,15	0,15	0,15				0,06	0,06	0,06	0,06	0,39	0,06	0,61
Друга потраживања	1.054,46	1.326,07	1.047,94	1.180,56	1.201,36	1.311,05	1.471,78	1.934,72	2.188,56	2.098,07	2.041,13	1.943,37	1.838,38	2.058,46	2.006,53	1.845,15
у динарима	237,69	290,83	269,39	253,94	293,83	458,67	560,12	952,87	981,50	822,97	799,52	714,75	820,75	994,81	911,98	731,40
-привреда	111,89	156,08	141,28	119,56	162,12	256,13	324,74	716,27	753,44	637,10	571,46	589,90	653,56	717,34	636,61	409,77
-сектор државе	120,20	103,30	110,32	115,57	119,63	185,09	219,46	220,43	199,08	165,25	137,04	34,32	76,41	183,40	179,67	227,06
-остали сектори	5,60	31,45	17,79	18,81	12,08	17,45	15,92	16,17	28,97	20,62	91,02	90,53	90,78	94,07	95,70	94,57
у страној валути	816,77	1.035,24	778,55	926,62	907,53	852,38	911,67	981,85	1.207,07	1.275,10	1.241,61	1.228,61	1.017,63	1.063,65	1.094,55	1.113,75
-привреда	731,00	946,03	692,16	799,41	710,73	618,23	690,31	731,32	959,45	1.011,01	979,46	968,57	759,80	796,07	828,12	837,60
-сектор иностранства	83,28	85,06	85,05	126,01	187,28	200,35	199,23	230,00	228,15	243,40	240,12	239,26	237,14	246,70	245,21	255,16
-остали сектори	2,49	4,15	1,34	1,20	9,52	33,80	22,13	20,53	19,47	20,69	22,03	20,79	20,69	20,88	21,22	20,99
Нефинансијска имовина	1.448,63	1.390,64	1.350,78	1.348,45	1.346,49	1.330,45	314,32	438,93	446,27	190,10	190,92	184,42	220,64	210,51	211,78	211,24
УКУПНА АКТИВА	**34.227,34**	**33.142,62**	**32.864,79**	**33.316,69**	**32.908,72**	**32.562,53**	**30.818,54**	**31.576,39**	**29.596,44**	**28.784,76**	**29.226,16**	**30.197,35**	**30.067,37**	**29.790,22**	**30.446,48**	**29.304,70**

НАПОМЕНЕ:

Секторска класификација врши се према следећим секторима: привреда, Народна банка Србије, банке, инвестициони фондови, остали финансијски посредници осим друштава за осигурање и пензијских фондова, помоћне финансијске институције, холдинг компаније, друштва за осигурање, пензијски фондови, сектор државе, сектор становништва, непрофитне институције које пружају услуге становништву, финансијски сектор у стечају, привредна друштва у стечају и сектор иностранства.

Сектор привреде обухвата нефинансијска привредна друштва и јавна предузећа.

Сектор државе обухвата републичке органе и организације, јединице локалне самоуправе и фондове социјалног осигурања.

Сектор становништва обухвата физичка лица, предузетнике и регистрована пољопривредна газдинства.

Финансијски инструменти у страној валути укључују валутно-индексиране и девизне финансијске инструменте.

Табела 1.2.2.

Биланс привредних друштава која се баве пословима факторинга, по секторима[1)]

(износ у милионима динара, стање на крају периода)

Пасива

ПАСИВА	2012.		2013.				2014.				2015.				2016.	
	III	IV	I	II	III	IV	I	II	III	IV	I	II	III	IV	I	II
Дужничке хартије од вредности																
Примљени кредити, зајмови и депозити	18.081,31	15.799,56	15.131,56	15.456,73	15.243,39	15.290,45	12.234,51	12.022,67	11.382,99	10.976,83	11.096,86	11.269,06	11.077,67	9.854,70	9.895,93	8.975,09
краткорочни	15.466,63	13.167,19	12.943,51	13.168,24	12.946,93	12.856,14	10.294,14	10.027,92	9.478,54	8.534,35	8.604,20	8.810,35	8.826,20	8.241,81	8.271,70	7.592,53
у динарима	3.295,89	2.352,14	2.582,36	2.880,10	2.809,62	2.864,23	669,17	635,51	585,16	343,86	342,75	347,89	404,20	406,55	396,50	123,57
-привреда	422,19	379,19	301,74	301,89	284,34	566,95	544,96	529,82	479,97	238,95	240,43	246,57	233,58	218,32	227,53	78,26
-банке	287,91	306,91	324,35	543,46	539,27	309,90	102,00	102,00	101,50	101,50	101,00	101,00	170,30	170,36	141,42	
-сектор иностранства	2.575,90	1.653,76	1.944,93	1.944,39	1.944,61	1.943,95										
-остали сектори	9,89	12,28	11,34	90,35	41,39	43,42	22,21	3,69	3,69	3,41	1,32	0,32	0,32	17,88	27,55	45,31
у страној валути	12.170,74	10.815,05	10.361,15	10.288,14	10.137,31	9.991,91	9.624,97	9.392,40	8.893,38	8.190,48	8.261,46	8.462,46	8.422,00	7.835,25	7.875,21	7.468,96
-привреда	5,18	380,69	374,50	405,56	398,78	616,67	386,97	378,04	370,78	184,87	275,15	439,70	448,97	501,97	399,99	393,96
-банке	4.717,22	3.350,22	3.234,83	3.172,67	3.231,52	3.127,24	3.136,65	3.032,38	2.766,23	2.804,42	2.787,70	2.814,27	2.737,16	2.502,43	2.529,57	2.197,80
-сектор иностранства	7.249,28	6.922,92	6.526,52	6.613,13	6.413,12	6.182,07	5.927,28	5.910,04	5.692,20	5.172,42	5.169,25	5.169,63	5.139,87	4.659,55	4.706,72	4.620,58
-остали сектори	199,06	161,22	225,30	96,78	93,89	65,93	174,07	71,95	64,17	28,78	29,36	38,86	95,99	171,31	238,92	256,62
дугорочни	2.614,68	2.632,37	2.188,05	2.288,50	2.296,46	2.434,31	1.940,37	1.994,75	1.904,45	2.442,48	2.492,65	2.458,71	2.251,47	1.612,89	1.624,23	1.382,56
у динарима	400,13	409,63	421,68	371,01	484,49	675,53	408,94	351,63	323,45	749,93	780,01	735,50	521,48	476,63	476,63	250,00
-привреда	189,08	118,11	136,97	93,75	213,73	169,86	182,31	124,99	96,81	273,30	303,38	258,87	44,85			
-банке	211,05	291,52	284,70	277,25	270,76	505,67	226,63	226,63	226,63	226,63	226,63	226,63	226,63	226,63	226,63	
-сектор иностранства																
-остали сектори										250,00	250,00	250,00	250,00	250,00	250,00	250,00
у страној валути	2.214,55	2.222,74	1.766,37	1.917,49	1.811,96	1.758,78	1.531,43	1.643,12	1.581,01	1.692,55	1.712,64	1.723,21	1.729,99	1.136,25	1.147,59	1.132,56
-привреда	708,79	69,29	46,91	46,28	52,74	0,00				0,33		32,51	31,21			
-банке	840,96	1.543,99	1.141,91	1.285,21	1.168,71	1.155,20	1.176,63	1.166,83	1.212,73	1.230,65	1.214,40	1.224,16	1.225,81	1.098,30	1.109,64	1.094,09
-сектор иностранства	305,15	248,06	232,07	232,91	232,16	241,15							27,61			
-остали сектори	359,65	361,39	345,49	353,09	358,35	362,43	354,80	476,29	368,28	461,57	498,24	466,54	445,36	37,95	37,95	38,48
Капитал и резерве	8.072,50	7.811,17	7.812,24	7.808,42	7.868,42	5.596,02	8.117,77	8.700,84	8.728,50	8.369,58	8.278,48	8.571,79	8.444,97	7.939,28	8.361,38	8.290,54
-од тога:																
Акције	5.512,40	5.512,40	5.512,40	5.512,40	5.512,40	5.512,40	5.512,40	5.512,40	5.512,40	5.512,40	5.512,40	5.512,40	5.512,40	5.816,79	5.816,79	5.816,79
у динарима	5.512,40	5.512,40	5.512,40	5.512,40	5.512,40	5.512,40	5.512,40	5.512,40	5.512,40	5.512,40	5.512,40	5.512,40	5.512,40	5.816,79	5.816,79	5.816,79
-привреда																
-сектор државе	5.512,40	5.512,40	5.512,40	5.512,40	5.512,40	5.512,40	5.512,40	5.512,40	5.512,40	5.512,40	5.512,40	5.512,40	5.512,40	5.816,79	5.816,79	5.816,79
-остали сектори																
Удели	964,17	1.434,59	1.439,09	1.439,26	1.466,60	1.535,61	894,23	1.128,44	1.107,31	995,73	998,34	1.038,34	1.045,52	1.082,57	1.073,47	946,92
у динарима	793,65	1.093,65	1.098,15	1.098,15	1.125,51	1.171,64	519,34	753,54	732,42	620,83	623,44	663,44	670,62	707,67	698,57	631,77
-привреда	126,69	126,70	129,43	129,43	158,53	169,43	151,88	185,11	97,60	97,60	97,60	121,72	121,72	121,72	188,11	292,43
-банке	81,45	81,45	83,21	83,21	83,21	83,21	110,94	104,33	104,33	104,33	104,33	104,33	104,33	104,33	104,33	
-сектор становништва	176,47	176,47	176,47	176,47	174,69	191,09	56,26	56,26	56,26	56,26	56,26	96,26	96,26	133,31	124,21	119,60
-сектор иностранства	409,03	709,03	709,04	709,04	709,04	709,04	176,14	383,72	383,72	272,14	274,75	274,75	281,92	281,93	281,93	219,74
-остали сектори					0,04	18,86	24,11	24,11	90,50	90,50	90,50	66,39	66,39	66,39		
у страној валути	170,52	340,94	340,94	341,10	341,09	363,97	374,90	374,90	374,90	374,90	374,90	374,90	374,90	374,90	374,90	315,15
-привреда																
-банке																
-сектор становништва	0,09	0,09	0,09	0,09	0,08	0,08	22,94	22,94	22,94	22,94	22,94	22,94	22,94	22,94	22,94	22,94
-сектор иностранства	170,39	340,81	340,81	340,98	341,01	363,89	351,96	351,96	351,96	351,96	351,96	351,96	351,96	351,96	351,96	292,21
-остали сектори	0,04	0,04	0,04	0,04												
Трговински кредити и аванси	1.284,90	1.285,01	1.324,86	1.455,75	1.458,15	1.323,15	1.395,34	1.319,84	165,88	146,21	57,36	146,91	39,20	178,92	85,07	70,07
у динарима	12,60	15,12	75,17	197,03	187,36	67,29	125,04	47,72	143,33	118,99	39,03	121,37	26,93	151,16	73,22	67,79
-привреда	11,45	14,95	74,26	196,89	187,31	67,27	125,03	47,67	47,89	118,97	38,64	120,99	26,55	146,28	73,08	67,67
-банке									94,96	0,00	0,00			0,06	0,04	0,06
-остали сектори	1,15	0,17	0,90	0,14	0,05	0,02	0,01	0,04	0,48	0,02	0,39	0,38	0,38	4,81	0,09	0,06
у страној валути	1.272,30	1.269,89	1.249,70	1.258,72	1.270,79	1.255,86	1.270,29	1.272,12	22,55	27,22	18,33	25,54	12,27	27,76	11,85	2,27
-привреда	0,07	12,98	11,14	3,92	4,58	2,76	2,76	7,18	13,63	24,83	12,47	20,67	10,35	22,39	8,80	0,44
-сектор иностранства	1.271,25	1.255,62	1.236,79	1.254,80	1.266,21	1.253,10	1.267,53	1.264,94	8,92	2,39	5,86	4,87	1,92	5,37	3,05	1,83
-остали сектори	0,98	1,29	1,77													
Друге обавезе	1.345,32	1.624,82	2.040,51	1.819,43	1.626,02	1.638,03	1.557,56	1.677,34	1.390,29	1.140,04	1.567,28	1.975,63	2.300,88	2.577,43	2.883,06	3.044,31
у динарима	1.119,59	1.380,95	1.737,85	1.587,87	1.463,18	1.434,01	1.397,96	1.547,19	1.196,10	939,10	1.349,88	1.754,24	2.115,32	2.404,23	2.710,55	2.842,67
-привреда	801,92	1.057,54	1.338,89	1.182,24	1.067,84	1.134,80	1.105,76	1.290,98	927,84	768,84	1.175,56	1.590,78	1.333,94	1.271,19	1.248,81	1.304,62
-сектор државе	303,45	302,62	363,99	366,83	349,07	264,19	249,94	213,05	221,73	24,93	19,43	19,50	607,78	917,31	1.241,80	1.518,81
-остали сектори	14,22	20,79	34,96	38,80	46,27	35,02	42,27	43,16	46,52	145,33	154,89	143,96	173,60	215,73	219,94	19,24
у страној валути	225,73	243,88	302,66	231,56	162,84	204,02	159,60	130,15	194,19	200,94	217,40	221,39	185,56	173,20	172,51	201,64
-привреда	192,04	223,54	285,46	212,97	143,15	196,08	155,18	129,31	190,65	200,94	214,31	219,84	184,68	172,52	171,84	201,01
-сектор иностранства	33,33	13,23	12,95	14,65	15,69	7,83	0,30	0,77	0,78	0,00	0,79	0,31	0,16	0,01	0,01	
-остали сектори	0,36	7,11	4,25	3,93	4,00	0,11	4,12	0,07	2,76	0,00	2,30	1,24	0,72	0,67	0,66	0,64
Остала пасива[1)]	5.443,31	6.622,06	6.555,62	6.776,36	6.712,74	8.714,89	7.513,35	7.855,69	7.928,78	8.152,10	8.226,18	8.233,97	8.204,65	9.239,90	9.221,04	8.924,68
УКУПНА ПАСИВА	**34.227,34**	**33.142,62**	**32.864,79**	**33.316,69**	**32.908,72**	**32.562,53**	**30.818,54**	**31.576,39**	**29.596,44**	**28.784,76**	**29.226,16**	**30.197,35**	**30.067,37**	**29.790,22**	**30.446,48**	**29.304,70**

[1)] Остала пасива укључује исправке вредности и акумулирану амортизацију.

НАПОМЕНЕ:

Секторска класификација врши се према следећим секторима: привреда, Народна банка Србије, банке, инвестициони фондови, остали финансијски посредници осим друштава за осигурање и пензијских фондова, помоћне финансијске институције, холдинг компаније, друштва за осигурање, пензијски фондови, сектор државе, сектор становништва, непрофитне институције које пружају услуге становништву, финансијски сектор у стечају, привредна друштва у стечају и сектор иностранства.

Сектор привреде обухвата нефинансијска привредна друштва и јавна предузећа.

Сектор државе обухвата републичке органе и организације, јединице локалне самоуправе и фондове социјалног осигурања.

Сектор становништва обухвата физичка лица, предузетнике и регистрована пољопривредна газдинства.

Финансијски инструменти у страној валути укључују валутно-индексиране и девизне финансијске инструменте.

Табела 1.2.3.

Биланс инвестиционих фондова, по секторима[1)]

(износ у милионима динара, стање на крају периода)

Актива

АКТИВА	2013.		2014.							
	IV		I		II		III		IV	
	Фондови очувања вредности имовине	Остали инвестициони фондови	Фондови очувања вредности имовине	Остали инвестициони фондови	Фондови очувања вредности имовине	Остали инвестициони фондови	Фондови очувања вредности имовине	Остали инвестициони фондови	Фондови очувања вредности имовине	Остали инвестициони фондови
Трансакциони депозити	770,15	111,23	1.301,59	84,87	2.276,16	102,08	1.380,85	108,25	2.245,77	147,16
у динарима	98,52	74,47	363,37	32,20	893,38	28,09	554,80	46,20	557,60	58,80
у страној валути	671,64	36,76	938,22	52,67	1.382,79	73,99	826,04	62,05	1.688,17	88,36
Остали депозити	2.070,94		2.095,48		2.010,09	3,89	3.456,81		2.785,70	
у динарима	1.698,28		2.078,19		1.991,76	3,89	2.786,98		2.107,10	
у страној валути	372,67		17,29		18,33		669,84		678,59	
Дужничке хартије од вредности	1.449,47	73,23	1.736,52	59,20	2.059,11	36,45	2.648,39	46,80	3.080,87	48,12
краткорочне	16,76	14,67	1,57	9,29						
у динарима	15,23									
-сектор државе	15,23									
-остали сектори										
у страној валути	1,53	14,67		9,29						
-сектор државе	1,53	14,67	1,57	9,29						
-остали сектори										
дугорочне	1.432,70	58,56	1.734,95	49,91	2.059,11		2.648,39		3.080,87	48,12
у динарима	955,31		1.105,78		1.458,76		1.890,72		2.083,36	
-сектор државе	878,68		1.029,20		1.382,20		1.814,14		2.083,36	
-остали сектори	76,63		76,58		76,56		76,57			
у страној валути	477,39	58,56	629,17	49,91	600,35	36,45	757,67	46,80	997,51	48,12
-сектор државе	477,39	45,24	629,17	46,15	600,35	32,81	757,67	42,99	997,51	44,18
-сектор иностранства		13,32		3,76		3,64		3,81		3,95
Акције		825,44		843,48		892,60		935,81		942,57
у динарима		261,35		278,89		268,83		278,42		270,77
-привреда		218,05		235,28		224,10		229,12		223,13
-банке		43,30		43,61		44,72		49,30		47,63
- остали сектори										
у страној валути		564,09		564,60		623,77		657,40		671,80
-сектор иностранства		564,09		564,60		623,77		657,40		671,80
-остали сектори										
Јединице/акције инвестиционих фондова	16,62	93,30	27,98	102,41	25,94	94,20	33,03	92,41		105,93
у динарима	16,62	48,98	27,98	48,54	25,94	47,96	33,03	48,07		56,64
-фондови очувања вредности имовине	16,62	8,81	27,98	8,90	25,94	5,83	33,03	3,78		3,87
-остали инвестициони фондови		40,17		39,64		42,13		44,29		52,77
у страној валути		44,32		53,87		46,25		44,34		49,29
-сектор иностранства		44,32		53,87		46,25		44,34		49,29
Друга потраживања	0,18	2,33	15,75	3,43	0,20	8,34	5,00	7,90	134,32	8,01
у динарима	0,18	2,26	15,75	2,26	0,20	8,18	5,00	7,90		8,01
-привреда		1,08		1,08		7,00		6,71		6,83
-сектор државе		1,17	15,75	1,17	0,20	1,17		1,17		
-сектор становништва										
-остали сектори	0,18	0,01		0,01		0,01	5,00	0,01		1,18
у страној валути		0,07		1,17		0,16			134,32	
-привреда										
-сектор државе									134,32	
-сектор становништва										
-сектор иностранства		0,07		1,17		0,16				
УКУПНА АКТИВА	**4.307,37**	**1.105,53**	**5.177,32**	**1.093,39**	**6.371,51**	**1.137,56**	**7.524,07**	**1.191,18**	**8.246,66**	**1.251,79**

[1)] Секторска класификација врши се према следећим секторима: привреда, Народна банка Србије, банке, инвестициони фондови, остали финансијски посредници осим друштава за осигурање и пензијских фондова, помоћне финансијске институције, холдинг компаније, друштва за осигурање, пензијски фондови, сектор државе, сектор становништва, непрофитне институције које пружају услуге становништву, финансијски сектор у стечају, привредна друштва у стечају и сектор иностранства.

Сектор привреде обухвата нефинансијска привредна друштва и јавна предузећа.

Сектор државе обухвата републичке органе и организације, јединице локалне самоуправе и фондове социјалног осигурања.

Сектор становништва обухвата физичка лица, предузетнике и регистрована пољопривредна газдинства.

НАПОМЕНА:

Финансијски инструменти у страној валути укључују валутно-индексиране и девизне финансијске инструменте.

Актива

2015.								2016.			
I		II		III		IV		I		II	
Фондови очувања вредности имовине	Остали инвестициони фондови	Фондови очувања вредности имовине	Остали инвестициони фондови	Фондови очувања вредности имовине	Остали инвестициони фондови	Фондови очувања вредности имовине	Остали инвестициони фондови	Фондови очувања вредности имовине	Остали инвестицион и фондови	Фондови очувања вредности имовине	Остали инвестицион и фондови
2.827,30	221,55	2.418,93	517,22	5.316,25	497,02	5.697,37	305,52	7.599,09	84,94	6.683,34	104,63
1.041,50	37,03	218,62	85,51	2.123,24	69,74	1.507,05	85,36	2.837,49	30,77	1.240,61	40,17
1.785,81	184,52	2.200,30	431,70	3.193,01	427,29	4.190,32	220,17	4.761,60	54,17	5.442,74	64,46
3.035,07		4.819,05	13,06	3.707,87		5.686,21		4.777,03	14,00	7.649,13	9,25
2.351,48		4.143,33	13,06	3.686,35		5.664,98		4.742,76	14,00	7.618,48	
683,59		675,72		21,52		21,23		34,27		30,65	9,25
2.562,30	61,97	2.717,26	54,81	3.705,56	70,03	4.288,67	70,31	5.273,83	67,23	6.283,94	59,82
37,05		29,12		19,26		19,66					
35,17		27,23		19,26		19,66					
35,17		27,23		19,26		19,66					
1,88		1,90									
1,88		1,90									
2.525,26	61,97	2.688,14	54,81	3.686,30	70,03	4.269,02	70,31	5.273,83	67,23	6.283,94	59,82
1.439,09	13,70	1.581,92	10,40	2.332,92	10,62	2.763,80	10,83	3.551,75	11,13	4.119,51	5,15
1.439,09	13,70	1.581,92	10,40	2.332,92	10,62	2.763,80	10,83	3.551,75	11,13	4.119,51	5,15
1.086,17	48,28	1.106,22	44,41	1.353,38	59,41	1.505,21	59,48	1.722,07	56,10	2.164,42	54,67
1.086,17	44,28	1.106,22	40,65	1.353,38	55,63	1.505,21	55,57	1.722,07	52,13	2.164,42	50,94
	4,00		3,76		3,78		3,91		3,97		3,74
	1.032,78		1.018,25		903,63		978,69		1.133,64		1.146,12
	255,29		208,70		179,95		175,48		161,85		141,92
	208,92		181,83		156,35		151,07		140,53		132,80
	46,37		26,87		23,60		24,42		21,32		9,13
	777,49		809,55		723,68		803,21		971,78		1.004,19
	777,49		809,55		723,68		803,21		971,78		1.004,19
28,60	71,56	44,12	71,72	11,92	57,41	38,96	55,71	38,79	80,30	25,19	82,78
28,60	57,60	44,12	60,03	11,92	48,32	38,96	49,05	38,79	73,73	25,19	76,17
28,60	6,51	44,12	6,87	11,92	9,48	38,96	9,11	38,79	29,68	25,19	30,04
	51,09		53,16		38,84		39,93		44,05		46,13
	13,96		11,69		9,09		6,66		6,57		6,61
	13,96		11,69		9,09		6,66		6,57		6,61
0,11	1,78	37,35	9,19	10,52	6,25		7,49		7,86	3,20	9,81
0,11	1,78	37,35	8,73	10,52	6,25		7,18		2,91	3,20	9,58
	0,60		7,22		4,74		2,19		0,79		8,07
	1,17		1,17		1,17		1,17		1,17		1,17
0,11		37,35	0,34	10,52	0,34		3,81		0,96	3,20	0,34
			0,46				0,32		4,95		0,23
			0,25								0,09
									4,95		
			0,21				0,32				0,14
8.453,40	**1.389,64**	**10.036,71**	**1.684,24**	**12.752,13**	**1.534,34**	**15.711,22**	**1.417,72**	**17.688,74**	**1.387,97**	**20.644,80**	**1.412,41**

Табела 1.2.3.

Биланс инвестиционих фондова, по секторима[1)]

(износ у милионима динара, стање на крају периода)

Пасива

ПАСИВА	2013.		2014.							
	IV		I		II		III		IV	
	Фондови очувања вредности имовине	Остали инвестициони фондови	Фондови очувања вредности имовине	Остали инвестициони фондови	Фондови очувања вредности имовине	Остали инвестициони фондови	Фондови очувања вредности имовине	Остали инвестициони фондови	Фондови очувања вредности имовине	Остали инвестициони фондови
Капитал	4.302,46	1.098,41	5.073,84	1.081,80	6.343,90	1.132,75	7.431,12	1.175,75	8.066,14	1.223,14
-од тога:										
Јединице/акције инвестиционих фондова	4.302,46	1.038,54	5.073,84	1.024,08	6.343,90	1.073,74	7.431,12	1.110,34	8.066,14	1.153,94
у динарима	4.302,46	1.038,54	5.073,84	1.024,08	6.343,90	1.073,74	7.431,12	1.110,34	8.066,14	1.153,94
-привреда	2.304,71	186,19	2.570,00	141,04	3.343,41	141,12	4.186,81	148,45	4.215,25	145,94
-банке	23,77		25,64		29,18		44,69		47,49	
-фондови очувања вредности имовине	10,38	9,76	27,99	9,62	25,96	9,91	33,03	10,48		10,23
-остали инвестициони фондови	9,52	22,60	3,34	20,44	3,41	22,14	1,26	22,35	6,23	19,51
-помоћне финансијске институције	195,97		335,17		420,57		505,36		273,70	3,71
-друштва за осигурање	31,74	26,19	32,47	26,39	33,17	27,62	33,83	28,21	34,50	28,40
-сектор становништва	1.680,90	696,89	1.988,33	722,26	2.303,70	763,67	2.413,86	802,01	3.218,51	840,24
-финансијски сектор у стечају		25,40		25,40		25,40		25,40		25,40
-сектор иностранства	45,46	71,51	90,89	78,92	184,50	83,88	212,29	73,44	270,45	80,52
у страној валути										
-сектор иностранства										
-остали сектори										
Друге обавезе	4,90	7,12	103,48	11,59	27,61	4,80	92,95	15,42	180,51	28,65
у динарима	4,89	7,05	103,46	11,58	27,59	4,77	92,89	15,39	46,17	15,34
-привреда	0,82	1,00	94,43	7,33	19,71	0,41	66,19	0,62	36,91	10,35
-помоћне финансијске институције	3,54	3,94	5,50	2,68	5,02	2,98	6,95	2,98	6,96	3,63
-остали сектори	0,53	2,11	3,53	1,57	2,86	1,38	19,76	11,79	2,30	1,36
у страној валути	0,01	0,07	0,02	0,02	0,02	0,03	0,06	0,03	134,34	13,31
-сектор иностранства	0,01									13,26
-сектор државе									134,32	
-остали сектори	0,00	0,07	0,02	0,02	0,02	0,03	0,06	0,03	0,02	0,05
УКУПНА ПАСИВА	**4.307,37**	**1.105,53**	**5.177,32**	**1.093,39**	**6.371,51**	**1.137,56**	**7.524,07**	**1.191,18**	**8.246,66**	**1.251,79**

[1)] Секторска класификација врши се према следећим секторима: привреда, Народна банка Србије, банке, инвестициони фондови, остали финансијски посредници осим друштава за осигурање и пензијских фондова, помоћне финансијске институције, холдинг компаније, друштва за осигурање, пензијски фондови, сектор државе, сектор становништва, непрофитне институције које пружају услуге становништву, финансијски сектор у стечају, привредна друштва у стечају и сектор иностранства.

Сектор привреде обухвата нефинансијска привредна друштва и јавна предузећа.

Сектор државе обухвата републичке органе и организације, јединице локалне самоуправе и фондове социјалног осигурања.

Сектор становништва обухвата физичка лица, предузетнике и регистрована пољопривредна газдинства.

НАПОМЕНА:

Финансијски инструменти у страној валути укључују валутно-индексиране и девизне финансијске инструменте.

Пасива

2015.								2016.			
I		II		III		IV		I		II	
Фондови очувања вредности имовине	Остали инвестициони фондови	Фондови очувања вредности имовине	Остали инвестициони фондови	Фондови очувања вредности имовине	Остали инвестициони фондови	Фондови очувања вредности имовине	Остали инвестициони фондови	Фондови очувања вредности имовине	Остали инвестициони фондови	Фондови очувања вредности имовине	Остали инвестициони фондови
8.423,25	1.383,14	9.946,26	1.666,97	12.692,87	1.528,56	15.695,63	1.411,86	17.483,03	1.382,90	20.397,89	1.405,57
8.423,25	1.312,89	9.946,26	1.587,06	12.692,87	1.456,70	15.695,63	1.347,29	17.483,03	1.319,91	20.397,89	1.338,70
8.423,25	1.312,89	9.946,26	1.587,06	12.692,87	1.456,70	15.695,63	1.347,28	17.483,03	1.319,91	20.397,89	1.338,70
4.017,07	142,75	4.631,47	155,25	6.501,72	125,59	7.086,27	131,47	6.271,48	124,00	7.919,27	121,64
74,08		74,64		250,15		1.833,61		3.421,67		3.470,30	
28,61	10,39	42,19	10,96	11,92	0,00	38,97	0,01	38,79		25,19	
11,85	18,15	12,35	17,50	9,48	44,32	9,13	45,65	29,71	49,18	29,98	46,20
454,78	12,05	592,54	7,38	587,09	7,38	479,77	8,54	614,17	19,80	643,66	7,92
35,21	20,13	35,84	19,85	36,42	18,23	36,86	18,94	37,29	19,47	37,76	20,27
3.481,45	988,18	4.150,80	1.242,88	4.899,34	1.148,83	5.740,83	1.036,17	6.603,41	1.006,37	7.742,18	1.042,94
	25,40		25,40		14,10		10,71		5,66		1,64
320,20	95,83	406,43	107,83	396,75	98,24	470,18	95,80	466,51	95,43	529,54	98,09
30,15	6,49	90,45	17,27	59,26	5,78	15,59	5,87	205,71	5,07	246,91	6,84
30,12	6,48	90,43	17,25	59,23	5,76	15,57	5,85	205,69	5,04	246,89	6,82
17,30	0,85	19,74	0,39	44,92	0,59	0,08	0,82	187,82	0,99	197,53	0,23
6,71	3,74	8,19	14,60	9,90	3,64	12,23	3,06	13,85	3,02	16,62	3,26
6,11	1,89	62,50	2,26	4,41	1,53	3,25	1,97	4,02	1,03	32,74	3,33
0,03	0,01	0,02	0,01	0,02	0,02	0,03	0,01	0,02	0,03	0,02	0,02
0,03	0,01	0,02	0,01	0,02	0,02	0,03	0,01	0,02	0,03	0,02	0,02
8.453,40	**1.389,64**	**10.036,71**	**1.684,24**	**12.752,13**	**1.534,34**	**15.711,22**	**1.417,72**	**17.688,74**	**1.387,97**	**20.644,80**	**1.412,41**

3. Каматне стопе и преглед кретања курса динара

Табела 1.3.1.

Каматне стопе Народне банке Србије

(у % на годишњем нивоу)

	Активне каматне стопе								
				На ломбардне кредите[3]					
	Есконтна стопа	Референтна каматна стопа[1]	На ломбардне кредите[2]	Ако је банка коришћени ломбардни кредит вратила наредног радног дана од дана пуштања у течај и ако укупан број дана коришћења кредита у току месеца не прелази седам радних дана	Ако укупан број дана коришћења ломбардног кредита у току месеца не прелази 14 радних дана, с тим да број дана непрекидног коришћења кредита у том периоду не прелази пет радних дана	Ако укупан број дана коришћења ломбардног кредита у току месеца прелази 14 радних дана, односно укупан број дана непрекидног коришћења кредита у том периоду прелази пет радних дана	На неиздвојену динарску обавезну резерву[4]	На неиздвојену девизну обавезну резерву[4]	На неиздвојену лизинг обавезну резерву[4а]
	1	2	3	4	5	6	7	7а	7б
1997.	33,74	-	34,75	-	-	-	33,74		
1998.	33,74	-	34,75	-	-	-	33,74		
1999.	26,26	-	27,05	-	-	-	56,90		
2000.	26,34	-	27,13	-	-	-	26,34		
2001.	16,43	-	16,92	-	-	-	58,69		
2002.	9,50	-	15,20	-	-	-	19,00		
2003.	9,00	-	14,40	-	-	-	36,00		
2004.	8,50	-	-	-	-	-	34,00		
2005.	8,50	-	-	22,20	25,20	28,20	34,00		
2006.	8,50	14,00	-	17,00	19,00	21,00	30,00		
2007.	8,50	10,00	-	12,50	15,00	17,00	26,00		
2008.	8,50	17,75	-	-	-	-	26,63	12,41	
2009.	8,08	9,50	-	-	-	-	14,25	10,67	
2010.	11,50	11,50	-	-	-	-	17,25	11,02	11,02
2011.	9,75	9,75	-	-	-	-	14,63	11,18	11,18
2012.	11,25	11,25	-	-	-	-	16,88	10,21	-
2013.	9,50	9,50	-	-	-	-	14,25	10,30	-
2014.	8,00	8,00	-	-	-	-	12,00	10,06	-
2014.									
Септ.	8,50	8,50	-	-	-	-	12,75	10,08	-
Окт.	8,50	8,50	-	-	-	-	12,75	10,08	-
Нов.	8,00	8,00	-	-	-	-	12,00	10,08	-
Дец.	8,00	8,00	-	-	-	-	12,00	10,06	-
2015.									
Јан.	8,00	8,00	-	-	-	-	12,00	10,05	-
Феб.	8,00	8,00	-	-	-	-	12,00	10,03	-
Март	7,50	7,50	-	-	-	-	11,25	10,00	-
Апр.	7,00	7,00	-	-	-	-	10,50	9,99	-
Мај	6,50	6,50	-	-	-	-	9,75	9,99	-
Јун	6,00	6,00	-	-	-	-	9,00	9,98	-
Јул	6,00	6,00	-	-	-	-	11,00	4,97	-
Авг.	5,50	5,50	-	-	-	-	10,50	4,96	-
Септ.	5,00	5,00	-	-	-	-	10,00	4,95	-
Окт.	4,50	4,50	-	-	-	-	9,50	4,91	-
Нов.	4,50	4,50	-	-	-	-	9,50	4,87	-
Дец.	4,50	4,50	-	-	-	-	9,50	4,86	-
2016.									
Јан.	4,50	4,50	-	-	-	-	9,50	4,80	-
Феб.	4,25	4,25	-	-	-	-	9,25	4,77	-
Март	4,25	4,25	-	-	-	-	9,25	4,75	-
Апр.	4,25	4,25	-	-	-	-	9,25	4,74	-
Мај	4,25	4,25	-	-	-	-	9,25	4,73	-
Јун	4,25	4,25	-	-	-	-	9,25	4,71	-
Јул	4,00	4,00	-	-	-	-	9,00	4,70	-
Авг.	4,00	4,00	-	-	-	-	9,00	4,70	-

[1] Од 1. септембра 2006. године, активне и пасивне каматне стопе Народне банке Србије утврђују се у висини референтне каматне стопе увећане, односно умањене за одређени број процентних поена, у складу с Одлуком о каматним стопама које Народна банка примењује у поступку спровођења монетарне политике ("Службени гласник РС", бр. 45/2011, 98/2012, 125/2014, 42/2015, 61/2015, 86/2015, 93/2015, 11/2016 и 61/2016).

[2] Каматна стопа на ломбардни кредит је укинута 11. маја 2004. године. Доношењем нове одлуке о условима и начину одобравања краткорочних кредита банкама на основу залоге хартија од вредности, ова каматна стопа је од априла 2005. поново уведена и примењивала се до 9. новембра 2005. године.

[3] Од 10. 11. 2005. до 31. 8. 2006. каматна стопа на ломбардни кредит утврђивала се у висини просечне пондерисане репо стопе увећане за 3,6 или 9 процентних поена.

[4] До 10. априла 2002. године каматне стопе се односе на неиздвојену, односно погрешно обрачунату динарску обавезну резерву, док се у периоду од 11. априла 2002. године до 17. септембра 2008. године, у колонама 7. и 8., каматне стопе на неиздвојену и погрешно обрачунату обавезну резерву односе како на динарску, тако и на девизну обавезну резерву. Почев од обрачунског периода 18.9-17.10. 2008, каматне стопе на неиздвојену и погрешно обрачунату динарску и на неиздвојену и погрешно обрачунату девизну обавезну резерву се приказују у одвојеним колонама. Почев од 11.07.2015. године каматна стопа на износ разлике између обрачунатог и оствареног стања издвојене и између прописаног и обрачунатог износа девизне обавезне резерве утврђује се у односу на тромесечни EURIBOR који важи на дан обрачуна камате, увећаног за 5 процентних поена, док се код динарске обавезне резерве каматна стопа по истом основу утврђује у односу на референтну каматну стопу Народне банке Србије увећану за 5 процентних поена.

[4а] Почев од 17. априла 2010. године, ступила је на снагу нова Одлука о обавезној резерви банака код Народне банке Србије по основу девизних средстава која даваоци лизинга држе на посебном рачуну отвореном код банке ("Службени гласник РС", бр. 12/2010). Ова Одлука стављена је ван снаге 18. септембра 2012. године("Службени гласник РС", бр. 87/2012).

[4б] Почев од 14. новембра 2014. године, ступила је на снагу нова Одлука о допуни Одлуке о каматним стопама које Народна банка Србије примењује у поступку спровођења монетарне политике (више издвојена девизна обавезна резерва од обрачунате) утврђује се у висини тромесечног EURIBOR-а који важи на дан обрачуна камате, увећаног за 5 процентних поена ("Службени гласник РС", бр. 125/2014).

[5] Каматна стопа на износ кредита за одржавање дневне ликвидности је укинута 10. новембра 2005. године у складу с новом Одлуком о ломбардном кредиту. Од 3. јуна 2008. године, ступила је на снагу нова Одлука о условима и начину одобравања кредита за одржавање дневне ликвидности банака на основу залоге хартија од вредности ("Службени гласник РС", бр. 52/2008, 40/2010, 3/2011, 18/2011 і 34/2013).

[6] Интервентни кредит је укинут 1. септембра 2006. године. Почев од 23. октобра 2008. године, ступила је на снагу нова Одлука о условима одобравања кредита за одржавање ликвидности банака ("Службени гласник РС", бр. 96/2008), која је важила до 19. априла 2012. године. Почев од 20. априла 2012. године, ступила је на снагу нова Одлука о условима одобравања кредита за одржавање ликвидности банака ("Службени гласник РС", бр. 31/2012 и 98/2012) која је важила до 10. јула 2015. године("Службени гласник РС", бр. 61/2015) .

[7] Каматна стопа на износ кредита и других пласмана који нису враћени у уговореном или прописаном року, односно који се користе противно прописима. Почев од 11.јула 2015. године каматна стопа на износ кредита и других пласмана који нису враћени у уговореном или прописаном року, односно који се користе противно прописима обрачунава се по каматним стопама утврђеним законом којим се уређује затезна камата.

[8] Почев од 10. јуна 2009. године, Одлука о усклађивању стања бруто пласмана одобрених становништву са основним капиталом банака је стављена ван снаге.

[9] До априла 2002. године пасивна камата се обрачунавала применом прописаних каматних стопа на издвојена средства обавезне резерве.

[10] Почев од 11.07.2015. године каматна стопа на износ кредита за хитно обезбеђење ликвидности банака у еврима утврђује се у односу на тромесечни EURIBOR који важи на дан обрачуна камате, увећаног за 5 процентних поена, док се код кредита у динарима каматна стопа утврђује у односу на референтну каматну стопу Народне банке Србије увећану за 5 процентних поена.

НАПОМЕНА:
У месецима у којима је каматна стопа мењана приказиване су каматне стопе које су важиле на крају месеца.

Активне каматне стопе										Пасивне каматне стопе		
На погрешно обрачунату динарску обавезну резерву[4)]	На погрешно обрачунату девизну обавезну резерву[4)]	На погрешно обрачунату лизинг обавезну резерву[4а)]	На износ позитивне разлике између оствареног просечног дневног стања издвојене девизне обавезне резерве и обрачунате девизне обавезне резерве у обрачунском периоду 4б)	На износ кредита за одржавање дневне ликвидности[5)]	На износ краткорочних кредита за одржавање ликвидности[6)]	На износ кредита за хитно обезбеђење ликвидности банака у динарима [10)]	На износ кредита за хитно обезбеђење ликвидности банака у еврима [10)]	На износ кредита и других пласмана који нису враћени у уговореном или прописаном року [7)]	На износ позитивне разлике између прописаног и депонованог износа средстава, као и између исправно утврђеног и првобитно утврђеног износа средстава које је банка дужна да депонује код НБС [8)]	На износ просечног дневног стања издвојене динарске обавезне резерве[9)]	На износ вишкова ликвидних средстава банака код НБС	
8	8а	8б	8в	9	10	10а	10б	11	12	13	14	
53,98				-	-			53,98	-	16,87	-	1997.
53,98				-	-			53,98	-	16,87	-	1998.
56,90				-	-			42,02	-	13,13	-	1999.
26,34				-	-			42,14	-	13,17	-	2000.
58,69				-	-			26,29	-	6,05	-	2001.
19,00				15,20	-			19,00	-	3,32	3,80	2002.
36,00				14,40	-			18,00	-	3,15	3,15	2003.
34,00				21,25	-			25,50	-	2,97	2,97	2004.
34,00				-	17,00			25,50	-	2,98	6,00	2005.
30,00				-	-			26,00	-	2,50	11,00	2006.
26,00				-	-			22,00	26,00	2,50	7,50	2007.
26,63	12,41			20,25	26,63			29,75	33,75	2,50	15,25	2008.
14,25	10,67			12,00	14,25			21,50	-	2,50	7,00	2009.
17,25	11,02	11,02		14,00	17,25			23,50	-	2,50	9,00	2010.
14,63	11,18	11,18		12,25	14,63			21,75	-	2,50	7,25	2011.
16,88	10,21	-		13,75	14,75			23,25	-	2,50	8,75	2012.
14,25	10,30	-		12,00	13,00			21,50	-	2,50	7,00	2013.
12,00	10,06	-	5,06	10,50	11,50			20,00	-	2,50	5,50	2014.
												2014.
12,75	10,08	-		11,00	12,00			20,50	-	2,50	6,00	Септ.
12,75	10,08	-		11,00	12,00			20,50	-	2,50	6,00	Окт.
12,00	10,08	-	5,08	10,50	11,50			20,00	-	2,50	5,50	Нов.
12,00	10,06	-	5,06	10,50	11,50			20,00	-	2,50	5,50	Дец.
												2015.
12,00	10,05	-	5,05	10,50	11,50			20,00	-	2,50	5,50	Јан.
12,00	10,03	-	5,03	10,50	11,50			20,00	-	2,50	5,50	Феб.
11,25	10,00	-	5,00	10,00	11,00			19,50	-	2,50	5,00	Март
10,50	9,99	-	4,99	9,50	10,50			19,00	-	2,50	4,50	Апр.
9,75	9,99	-	4,99	8,50	10,00			18,50	-	2,50	4,50	Мај
9,00	9,98	-	4,98	8,00	9,50			18,00	-	2,50	4,00	Јун
11,00	4,97	-	4,97	8,00	-	11,00	4,98	14,00	-	2,50	4,00	Јул
10,50	4,96	-	4,96	7,50	-	10,50	4,97	13,50	-	2,50	3,50	Авг.
10,00	4,95	-	4,95	7,00	-	10,00	4,96	13,00	-	2,50	3,00	Септ.
9,50	4,91	-	4,91	6,50	-	9,50	4,93	12,50	-	2,00	2,50	Окт.
9,50	4,87	-	4,87	6,50	-	9,50	4,89	12,50	-	1,75	2,50	Нов.
9,50	4,86	-	4,86	6,50	-	9,50	4,87	12,50	-	1,75	2,50	Дец.
												2016.
9,50	4,80	-	4,80	6,50	-	9,50	4,84	12,50	-	1,75	2,50	Јан.
9,25	4,77	-	4,77	6,00	-	9,25	4,80	12,25	-	1,75	2,50	Феб.
9,25	4,75	-	4,75	6,00	-	9,25	4,76	12,25	-	1,75	2,50	Март
9,25	4,74	-	4,74	6,00	-	9,25	4,75	12,25	-	1,75	2,50	Апр.
9,25	4,73	-	4,73	6,00	-	9,25	4,74	12,25	-	1,75	2,50	Мај
9,25	4,71	-	4,71	6,00	-	9,25	4,71	12,25	-	1,75	2,50	Јун
9,00	4,70	-	4,70	5,50	-	9,00	4,70	12,00	-	1,75	2,50	Јул
9,00	4,70	-	4,70	5,50	-	9,00	4,70	12,00	-	1,75	2,50	Авг.

Табела 1.3.2.

Каматне стопе банака на кредите одобрене становништву, по врсти, рочности и наменама – стања по постојећим пословима

(у % на годишњем нивоу)

	Кредити становништву и НИПУС-у																							
	Револвинг кредити	Дуг по кредитним картицама	Прекорачење по текућем рачуну	Укупно (1,2 и 3)	Стамбени кредити			Потрошачки кредити												Готовински кредити				
					Динарски	Кредити динарски индексирани у страним валутама и девизни кредити	Укупно	Динарски				Кредити динарски индексирани у страним валутама и девизни кредити				Укупно потрошачки кредити				Динарски				
								До 1 године	Преко 1 до 5 година	Преко 5 година	Укупно	До 1 године	Преко 1 до 5 година	Преко 5 година	Укупно	До 1 године	Преко 1 до 5 година	Преко 5 година	Укупно	До 1 године	Преко 1 до 5 година	Преко 5 година	Укупно	До 1 године
	1	2	3	4	5	6	7	8	9	10	11	12	13	14	15	16	17	18	19	20	21	22	23	24
2010.	19,42	24,97	37,13	28,46	11,18	5,38	5,40	32,29	22,62	19,85	22,14	12,31	11,82	10,67	10,88	25,08	16,82	11,73	13,25					
2011.	18,64	22,26	32,58	25,73	11,66	5,01	5,03	23,88	20,68	20,19	20,66	13,74	9,83	10,29	10,25	21,61	15,86	11,81	12,96					
2012.	18,16	22,92	33,79	26,83	15,14	4,57	4,63	18,20	21,97	20,43	20,91	11,96	8,17	10,11	9,85	16,85	15,35	11,99	12,82					
2013.	17,75	23,09	34,28	27,25	14,94	4,56	4,61	22,53	25,20	19,99	22,00	10,84	6,75	9,45	8,97	18,88	14,24	11,57	12,35					
2014.	14,69	22,91	30,81	25,85	13,86	4,45	4,48	19,35	25,09	18,47	21,62	12,51	5,80	8,85	8,07	18,37	15,45	11,38	13,04					
2015.	12,44	22,47	28,24	24,30	11,75	4,14	4,16	16,85	11,65	12,48	12,38	8,53	5,97	7,94	7,32	16,73	8,89	9,34	9,38	14,06	16,54	14,51	15,11	5,59
2014.																								
Септ.	14,64	22,76	32,25	26,49	14,18	4,50	4,54	18,85	23,56	18,41	20,29	11,24	6,06	9,00	8,32	17,32	12,76	11,17	11,84					
Окт.	14,56	23,29	31,93	26,70	14,13	4,77	4,81	19,08	23,30	18,17	20,09	11,41	5,95	8,93	8,21	17,70	12,61	11,17	11,84					
Нов.	14,62	23,04	31,53	26,35	13,93	4,46	4,50	19,19	23,26	18,13	20,06	11,09	5,90	8,89	8,15	17,69	12,54	11,19	11,86					
Дец.	14,69	22,91	30,81	25,85	13,86	4,45	4,48	19,35	25,09	18,47	21,62	12,51	5,80	8,85	8,07	18,37	15,45	11,38	13,04					
2015.																								
Јан.	14,56	22,90	30,71	25,93	13,79	4,38	4,42	18,33	21,66	18,16	19,32	9,07	5,81	8,77	7,95	18,10	10,48	10,80	10,93	16,44	19,70	18,52	18,83	6,58
Феб.	15,50	23,22	30,81	26,20	13,69	4,33	4,36	18,21	20,70	18,09	18,98	8,84	5,82	8,74	7,91	17,91	10,44	10,85	10,94	16,28	19,94	18,46	18,87	6,68
Март	14,55	23,81	30,54	26,45	13,66	4,29	4,32	17,96	19,57	17,94	18,50	8,60	5,92	8,71	7,89	17,74	10,39	11,00	11,02	16,25	19,99	18,71	19,05	6,79
Апр.	14,69	23,62	30,03	26,15	13,53	4,23	4,26	17,51	18,40	16,74	17,43	8,60	5,94	8,64	7,79	17,26	10,12	10,67	10,71	16,08	19,58	18,04	18,48	6,83
Мај	14,67	23,47	29,53	25,84	13,80	4,22	4,25	17,21	17,20	16,61	16,90	8,63	5,96	8,59	7,72	16,97	9,86	10,65	10,59	15,85	19,39	17,87	18,30	6,68
Јун	14,51	22,79	29,06	25,24	13,08	4,21	4,24	16,93	16,18	16,45	16,39	8,52	5,98	8,50	7,64	16,76	9,70	10,60	10,49	15,66	19,00	17,46	17,91	6,54
Јул	13,76	23,23	28,91	25,35	12,98	4,19	4,22	16,76	15,03	14,30	14,86	8,40	5,99	8,44	7,58	16,61	9,45	10,06	10,06	15,28	18,31	16,52	17,06	6,61
Авг.	13,46	22,25	28,54	24,62	12,87	4,20	4,22	16,70	14,07	14,13	14,35	8,44	6,00	8,40	7,53	16,54	9,22	10,04	9,95	15,10	18,12	16,40	16,91	6,62
Септ.	13,14	23,44	28,15	25,10	12,47	4,19	4,21	16,73	13,25	13,97	13,88	8,35	6,02	8,34	7,49	16,53	9,05	10,02	9,85	14,82	17,83	16,08	16,60	8,26
Окт.	12,73	22,73	28,34	24,78	12,30	4,19	4,21	16,78	12,64	12,83	13,06	8,61	6,05	8,28	7,44	16,59	8,91	9,70	9,59	14,48	17,38	15,39	15,99	7,89
Нов.	12,57	22,66	28,33	24,67	12,10	4,17	4,19	16,84	12,21	12,66	12,75	8,42	6,04	8,22	7,38	16,68	8,79	9,66	9,50	14,30	17,03	15,02	15,62	7,42
Дец.	12,44	22,47	28,24	24,30	11,75	4,14	4,16	16,85	11,65	12,48	12,38	8,53	5,97	7,94	7,32	16,73	8,89	9,34	9,38	14,06	16,54	14,51	15,11	5,59
2016.																								
Јан.	12,22	22,38	28,49	24,42	11,58	4,12	4,14	16,82	11,24	11,74	11,82	8,43	5,97	7,87	7,26	16,63	8,69	9,09	9,14	13,95	16,18	14,09	14,70	5,68
Феб.	11,97	23,03	28,30	24,69	11,40	4,10	4,11	16,60	10,87	11,52	11,51	10,13	6,05	7,83	7,25	16,44	8,56	9,06	9,06	13,66	15,87	13,79	14,39	5,85
Март	11,39	22,07	28,49	24,19	11,05	4,06	4,08	16,28	10,52	11,22	11,20	10,15	6,03	7,73	7,15	16,12	8,36	8,99	8,94	12,52	15,56	13,45	14,04	5,47
Апр.	10,96	22,16	28,60	24,14	10,84	4,04	4,05	15,89	10,22	10,45	10,68	9,77	6,00	7,62	7,04	15,74	8,18	8,72	8,71	11,65	15,29	13,12	13,70	5,42
Мај	10,77	22,15	28,80	24,31	10,57	4,02	4,03	15,77	9,76	10,27	10,38	9,79	5,98	7,50	6,94	15,63	7,94	8,61	8,54	11,20	15,08	12,85	13,43	4,36
Јун	10,55	21,91	28,88	24,15	10,27	3,99	4,00	15,45	9,52	10,11	10,20	9,86	5,94	7,39	6,84	15,33	7,76	8,51	8,41	10,77	14,81	12,55	13,12	3,56
Јул	10,30	21,80	28,93	24,03	9,89	3,95	3,96	15,37	9,49	10,24	10,25	9,38	5,92	7,30	6,76	15,24	7,73	8,54	8,43	10,50	14,64	12,46	12,99	3,51
Авг.	10,14	21,57	29,00	23,98	9,49	3,93	3,94	15,39	9,26	10,21	10,13	9,39	5,91	7,23	6,71	15,27	7,63	8,53	8,37	10,36	14,44	12,29	12,81	3,71

[1)] Од септембра 2010. до децембра 2014. године у категорији „Остали кредити“ код сектора становништва подразумевали су се готовински и остали кредити заједно. Од јануара 2015. године те две категорије кредита приказујемо одвојено и под појмом „Остали кредити“ подразумевамо само остале кредите.

НАПОМЕНА:

За године: податак из децембра.

Кредити становништву и НИПУС-у																								
Готовински кредити							Остали кредити[1)]												Стамбени, потрошачки, готовински и остали кредити			Укупни кредити становни-штву и НИПУС-у (4 и 46)		
Кредити динарски индексирани у страним валутама и девизни кредити			Укупно готовински кредити				Динарски				Кредити динарски индексирани у страним валутама и девизни кредити				Укупно остали кредити				Динарски (5,11,23 и 35)	Кредити динарски индексирани у страним валутама и девизни кредити (6,15,27 и 39)	Укупно			
Преко 1 до 5 година	Преко 5 година	Укупно	До 1 године	Преко 1 до 5 година	Преко 5 година	Укупно	До 1 године	Преко 1 до 5 година	Преко 5 година	Укупно	До 1 године	Преко 1 до 5 година	Преко 5 година	Укупно	До 1 године	Преко 1 до 5 година	Преко 5 година	Укупно						
25	26	27	28	29	30	31	32	33	34	35	36	37	38	39	40	41	42	43	44	45	46	47		
							14,35	18,91	21,46	19,02	12,73	15,42	13,77	14,13	13,97	17,78	15,67	16,38	19,21	8,19	10,42	12,30		2010.
							16,23	19,06	21,11	19,76	13,02	14,43	12,84	13,25	15,22	17,96	16,76	17,19	19,77	7,16	10,49	12,03		2011.
							18,05	20,62	21,16	20,75	13,97	12,55	11,83	12,17	16,82	18,56	17,85	18,05	20,69	6,20	10,41	12,06		2012.
							20,23	21,03	19,69	20,17	13,09	12,42	11,06	11,73	17,21	18,75	17,58	17,96	20,19	5,92	10,51	12,16		2013.
							15,85	17,69	18,01	17,77	11,27	12,19	9,98	10,88	14,44	16,52	16,37	16,29	17,90	5,44	9,67	11,14		2014.
5,59	10,03	9,25	13,92	16,38	14,38	14,96	12,37	12,08	14,95	13,24	9,43	10,54	8,22	9,29	11,16	11,26	10,65	10,97	14,74	4,94	8,76	10,04		2015.
																								2014.
							16,67	18,42	18,06	18,11	11,98	12,43	10,30	11,20	15,05	17,18	16,52	16,65	18,15	5,60	10,08	11,60		Септ.
							16,18	18,20	17,99	17,96	11,88	12,40	10,24	11,13	14,83	17,05	16,49	16,58	18,00	5,79	10,23	11,74		Окт.
							15,89	18,04	17,96	17,87	11,32	12,37	10,13	11,00	14,44	16,93	16,46	16,49	17,91	5,50	10,00	11,47		Нов.
							15,85	17,69	18,01	17,77	11,27	12,19	9,98	10,88	14,44	16,52	16,37	16,29	17,90	5,44	9,67	11,14		Дец.
																								2015.
6,63	11,40	10,83	16,22	19,49	18,11	18,47	14,39	12,99	18,82	15,25	11,40	12,37	9,65	10,84	13,24	12,69	12,88	12,84	18,20	5,36	9,85	11,26		Јан.
6,58	11,21	10,65	16,08	19,73	18,06	18,52	14,46	13,12	18,86	15,38	11,37	12,22	9,61	10,77	13,33	12,68	12,95	12,88	18,25	5,30	9,94	11,37		Феб.
6,41	11,08	10,50	16,06	19,77	18,31	18,70	13,90	13,30	18,87	15,38	11,08	11,98	9,43	10,57	12,87	12,65	12,89	12,79	18,39	5,24	10,01	11,45		Март
6,35	10,71	10,14	15,91	19,36	17,66	18,14	14,03	13,38	18,16	15,22	10,86	11,80	9,32	10,43	12,88	12,58	12,53	12,60	17,89	5,18	9,82	11,25		Апр.
6,09	10,75	10,09	15,66	19,18	17,55	18,01	13,93	13,32	17,93	15,11	10,73	11,65	9,16	10,28	12,76	12,46	12,33	12,43	17,73	5,15	9,77	11,18		Мај
5,95	10,62	9,93	15,45	18,80	17,17	17,63	13,77	13,00	17,62	14,83	10,70	11,44	8,97	10,12	12,64	12,19	12,14	12,22	17,35	5,12	9,67	11,02		Јун
5,81	10,46	9,74	15,07	18,12	16,27	16,81	13,59	12,83	16,63	14,36	10,49	11,27	8,90	10,01	12,45	12,01	11,75	11,94	16,56	5,08	9,40	10,78		Јул
5,80	10,35	9,64	14,86	17,93	16,15	16,67	13,70	12,70	16,46	14,26	10,34	11,12	8,83	9,90	12,49	11,87	11,66	11,84	16,41	5,07	9,39	10,72		Авг.
5,73	10,28	9,55	14,56	17,65	15,86	16,38	13,22	12,53	16,27	14,05	10,13	10,91	8,73	9,76	12,07	11,67	11,56	11,66	16,12	5,05	9,30	10,68		Септ.
5,67	10,17	9,42	14,21	17,20	15,21	15,79	12,80	12,27	15,56	13,60	9,92	10,72	8,65	9,63	11,67	11,44	11,21	11,36	15,53	5,03	9,07	10,44		Окт.
5,65	10,28	9,45	13,94	16,86	14,87	15,45	12,46	12,16	15,29	13,41	9,57	10,49	8,49	9,44	11,33	11,25	11,01	11,15	15,19	4,99	8,95	10,29		Нов.
5,59	10,03	9,25	13,92	16,38	14,38	14,96	12,37	12,08	14,95	13,24	9,43	10,54	8,22	9,29	11,16	11,26	10,65	10,97	14,74	4,94	8,76	10,04		Дец.
																								2016.
5,45	9,95	9,12	13,82	16,01	13,97	14,56	11,93	11,96	14,46	12,95	9,20	10,32	8,17	9,15	10,83	11,07	10,43	10,76	14,35	4,90	8,56	9,88		Јан.
5,53	10,12	9,24	13,54	15,71	13,69	14,27	11,22	11,76	14,26	12,70	8,97	10,14	8,04	9,01	10,36	10,88	10,32	10,59	14,05	4,86	8,45	9,80		Феб.
5,42	9,92	9,02	12,41	15,40	13,36	13,93	10,10	11,59	13,96	12,31	8,64	9,83	7,87	8,78	9,64	10,63	10,11	10,31	13,68	4,81	8,34	9,66		Март
5,34	9,80	8,89	11,56	15,14	13,04	13,60	9,81	11,38	13,53	11,96	8,17	9,69	7,74	8,62	9,33	10,46	9,88	10,10	13,34	4,77	8,23	9,51		Апр.
5,35	9,63	8,72	11,08	14,94	12,78	13,34	9,67	11,15	13,38	11,74	8,19	9,59	7,64	8,53	9,26	10,31	9,76	9,96	13,07	4,74	8,15	9,47		Мај
5,32	9,44	8,45	10,51	14,68	12,49	13,03	9,58	10,84	13,26	11,49	7,88	9,47	7,50	8,38	9,11	10,11	9,61	9,78	12,78	4,68	8,05	9,33		Јун
5,22	9,36	8,29	10,21	14,51	12,40	12,91	9,40	10,66	13,19	11,34	7,86	9,36	7,41	8,28	8,98	9,98	9,55	9,68	12,65	4,63	8,01	9,26		Јул
5,15	9,24	8,14	10,07	14,31	12,24	12,73	9,30	10,54	13,05	11,21	7,79	9,28	7,32	8,19	8,89	9,88	9,45	9,58	12,48	4,59	7,97	9,23		Авг.

Табела 1.3.2а.

Каматне стопе банака на кредите одобрене становништву и нефинансијском сектору, по врсти, рочности и наменама – стања по постојећим пословима

(у % на годишњем нивоу)

	Кредити становништву и НИПУС-у								Кредити нефинансијским правним лицима								
	Револвинг кредити	Дуг по кредитним картицама	Прекорачење по текућем рачуну	Укупно (1,2 и 3)	Стамбени, потрошачки, готовински и остали кредити			Укупни кредити становништву и НИПУС-у (4 и 7)	Револвинг кредити	Дуг по кредитним картицама	Прекорачење по текућем рачуну	Укупно (9,10 и 11)	Кредити по рочности			Кредити по наменама	
					Динарски	Кредити динарски индексирани у страним валутама и девизни кредити	Укупно						До 1 године	Преко 1 до 5 година	Преко 5 година	Динарски кредити	
																Неиндексирани	
																За обртна средства	Извозни
	1	2	3	4	5	6	7	8	9	10	11	12	13	14	15	16	17
2010.	19,42	24,97	37,13	28,46	19,21	8,19	10,42	12,30	11,81	22,83	18,48	13,32	12,95	9,09	7,28	17,10	13,23
2011.	18,64	22,26	32,58	25,73	19,77	7,16	10,49	12,03	10,07	15,53	13,47	10,98	11,30	9,13	7,25	16,51	13,13
2012.	18,16	22,92	33,79	26,83	20,69	6,20	10,41	12,06	9,11	13,74	16,86	10,90	11,97	8,52	6,26	16,89	19,61
2013.	17,75	23,09	34,28	27,25	20,19	5,92	10,51	12,16	7,65	15,73	15,21	9,11	9,55	7,82	5,83	15,11	-
2014.	14,69	22,91	30,81	25,85	17,90	5,44	9,67	11,14	6,69	13,34	14,59	7,84	8,47	7,23	5,47	10,55	11,15
2015.	12,44	22,47	28,24	24,30	14,74	4,94	8,76	10,04	5,08	12,02	9,34	5,70	5,70	5,11	5,12	8,24	5,02
2014.																	
Септ.	14,64	22,76	32,25	26,49	18,15	5,60	10,08	11,60	7,06	14,77	14,48	8,36	8,35	7,25	5,52	10,63	9,53
Окт.	14,56	23,29	31,93	26,70	18,00	5,79	10,23	11,74	7,06	14,98	14,53	8,38	8,30	7,38	5,62	10,57	10,14
Нов.	14,62	23,04	31,53	26,35	17,91	5,50	10,00	11,47	6,96	14,72	14,69	8,31	7,90	7,36	5,44	10,50	10,15
Дец.	14,69	22,91	30,81	25,85	17,90	5,44	9,67	11,14	6,69	13,34	14,59	7,84	8,47	7,23	5,47	10,55	11,15
2015.																	
Јан.	14,56	22,90	30,71	25,93	18,20	5,36	9,85	11,26	6,78	14,32	15,23	8,47	7,85	7,07	5,54	10,59	11,61
Феб.	15,50	23,22	30,81	26,20	18,25	5,30	9,94	11,37	7,18	14,05	14,98	8,69	7,92	7,04	5,55	10,61	11,67
Март	14,55	23,81	30,54	26,45	18,39	5,24	10,01	11,45	6,88	12,93	15,03	8,41	7,98	6,89	5,48	10,69	11,27
Апр.	14,69	23,62	30,03	26,15	17,89	5,18	9,82	11,25	6,24	12,45	13,65	7,72	7,50	6,74	5,35	10,50	11,16
Мај	14,67	23,47	29,53	25,84	17,73	5,15	9,77	11,18	6,26	11,10	12,67	7,64	7,39	6,59	5,35	10,40	10,71
Јун	14,51	22,79	29,06	25,24	17,35	5,12	9,67	11,02	5,97	11,58	11,67	7,07	7,05	6,36	5,31	10,33	8,44
Јул	13,76	23,23	28,91	25,35	16,56	5,08	9,40	10,78	5,93	12,24	10,93	6,96	6,92	6,12	5,29	10,21	8,43
Авг.	13,46	22,25	28,54	24,62	16,41	5,07	9,39	10,72	5,91	12,68	10,55	6,88	7,08	5,92	5,26	10,42	8,04
Септ.	13,14	23,44	28,15	25,10	16,12	5,05	9,30	10,68	5,75	11,85	10,17	6,60	6,33	5,75	5,14	9,87	7,03
Окт.	12,73	22,73	28,34	24,78	15,53	5,03	9,07	10,44	5,58	12,18	9,95	6,42	6,04	5,52	5,11	9,48	7,07
Нов.	12,57	22,66	28,33	24,67	15,19	4,99	8,95	10,29	5,45	12,43	9,66	6,21	6,06	5,38	5,21	9,04	6,40
Дец.	12,44	22,47	28,24	24,30	14,74	4,94	8,76	10,04	5,08	12,02	9,34	5,70	5,70	5,11	5,12	8,24	5,02
2016.																	
Јан.	12,22	22,38	28,49	24,42	14,35	4,90	8,56	9,88	5,11	12,07	9,13	5,81	5,55	4,98	4,97	7,80	4,85
Феб.	11,97	23,03	28,30	24,69	14,05	4,86	8,45	9,80	4,82	11,44	8,65	5,47	5,55	4,89	4,91	7,19	4,85
Март	11,39	22,07	28,49	24,19	13,68	4,81	8,34	9,66	4,63	10,77	8,59	5,28	5,66	4,74	4,83	6,73	4,52
Апр.	10,96	22,16	28,60	24,14	13,34	4,77	8,23	9,51	4,59	9,72	8,35	5,20	5,48	4,67	4,75	6,30	4,43
Мај	10,77	22,15	28,80	24,31	13,07	4,74	8,15	9,47	4,49	11,04	8,24	5,09	5,31	4,61	4,68	6,15	4,42
Јун	10,55	21,91	28,88	24,15	12,78	4,68	8,05	9,33	4,40	10,66	8,22	4,97	4,88	4,51	4,60	6,02	4,45
Јул	10,30	21,80	28,93	24,03	12,65	4,63	8,01	9,26	4,32	9,52	7,99	4,85	4,65	4,39	4,54	5,78	4,53
Авг.	10,14	21,57	29,00	23,98	12,48	4,59	7,97	9,23	4,18	11,18	8,13	4,74	4,58	4,32	4,51	5,82	4,65

[1)] Не укључују револвинг кредите, кредитне картице и прекорачења.

НАПОМЕНА:

За године: податак из децембра.

Кредити нефинансијским правним лицима														Укупни динарски неиндексирани кредити становништву и НИПУС-у и нефинансијским правним лицима (5 и 20)[1]	Укупни динарски индексирани у страним валутама и девизни кредити становништву и НИПУС-у и нефинансијским правним лицима (6, 25 и 29)[1]	Укупни кредити становништву и НИПУС-у и нефинансијским правним лицима (7 и 30)[1]	Укупни кредити становништву и НИПУС-у, као и нефинансијским правним лицима (8 и 31)	
Кредити по наменама												Укупно (26 и 29 = 13,14 и 15)	Укупни кредити нефинансијским правним лицима (12 и 30)					
Динарски кредити									Девизни кредити									
Неиндексирани			Индексирани у страним валутама					Укупно (20 и 25)										
Инвестиционо	Остали	Укупно	За обртна средства	Извозни	Инвестиционо	Остали	Укупно		Кредити за увоз	Остали	Укупно							
18	19	20	21	22	23	24	25	26	27	28	29	30	31	32	33	34	35	
15,59	14,56	16,07	9,07	9,98	7,66	8,28	8,29	10,44	7,69	5,50	6,59	10,23	10,61	17,17	8,17	10,31	11,29	2010.
13,78	13,42	15,30	8,07	6,16	7,59	8,12	7,81	9,18	7,42	5,05	6,28	9,04	9,31	17,67	7,50	9,66	10,44	2011.
15,68	15,29	16,27	7,54	7,68	6,69	6,78	7,05	8,60	6,77	6,00	6,27	8,44	8,75	18,74	6,70	9,24	10,07	2012.
14,66	14,29	14,68	6,88	7,54	6,32	6,30	6,55	7,59	5,70	5,55	5,60	7,45	7,67	18,46	6,26	8,82	9,63	2013.
11,91	12,77	10,97	5,65	6,37	5,73	5,54	5,66	6,98	4,65	5,01	4,85	6,83	6,95	14,70	5,53	8,09	8,77	2014.
9,85	7,56	8,28	4,76	5,35	4,91	4,53	4,77	5,25	3,72	4,43	4,17	5,18	5,24	12,95	4,81	6,83	7,40	2015.
																		2014.
13,25	12,62	11,23	5,83	6,02	5,79	5,84	5,82	6,96	4,81	5,15	5,01	6,81	6,99	15,48	5,68	8,33	9,11	Септ.
12,49	13,01	11,18	5,85	5,88	5,80	5,95	5,85	7,06	4,71	5,16	4,98	6,90	7,07	15,29	5,78	8,45	9,22	Окт.
11,43	12,34	10,89	5,71	6,25	5,68	5,75	5,71	6,92	4,69	4,99	4,85	6,76	6,93	15,07	5,57	8,27	9,02	Нов.
11,91	12,77	10,97	5,65	6,37	5,73	5,54	5,66	6,98	4,65	5,01	4,85	6,83	6,95	14,70	5,53	8,09	8,77	Дец.
																		2015.
11,08	12,11	10,84	5,65	6,46	5,61	5,36	5,57	6,80	4,45	4,80	4,63	6,64	6,83	15,11	5,43	8,12	8,86	Јан.
11,70	12,09	10,90	5,56	6,75	5,65	5,34	5,55	6,79	4,41	4,89	4,66	6,64	6,86	15,24	5,40	8,17	8,92	Феб.
11,76	12,45	11,04	5,44	8,10	5,56	5,19	5,44	6,69	4,46	4,71	4,60	6,54	6,75	15,48	5,31	8,16	8,91	Март
11,28	11,09	10,65	5,39	8,43	5,47	5,11	5,36	6,47	4,21	4,69	4,50	6,33	6,48	15,16	5,24	7,97	8,69	Апр.
10,63	10,57	10,44	5,37	7,60	5,41	5,12	5,33	6,36	4,21	4,70	4,51	6,24	6,38	15,08	5,21	7,91	8,63	Мај
10,16	9,91	10,22	5,29	7,56	5,37	4,97	5,25	6,18	4,14	4,61	4,43	6,07	6,18	14,88	5,16	7,76	8,42	Јун
10,03	9,81	10,11	5,19	4,53	5,27	4,97	5,18	6,02	4,12	4,57	4,39	5,92	6,03	14,46	5,10	7,55	8,23	Јул
9,85	9,60	10,19	5,08	7,00	5,26	4,84	5,11	5,94	3,92	4,37	4,18	5,83	5,94	14,44	5,05	7,48	8,13	Авг.
9,20	9,08	9,61	4,99	6,48	5,15	4,73	5,00	5,70	3,88	4,41	4,19	5,61	5,72	14,18	4,98	7,33	7,99	Септ.
9,04	8,63	9,23	4,87	4,34	5,05	4,75	4,92	5,52	3,86	4,40	4,17	5,43	5,54	13,78	4,93	7,13	7,80	Окт.
10,05	8,02	8,96	4,87	4,28	5,03	4,75	4,91	5,48	3,78	4,34	4,10	5,40	5,49	13,46	4,91	7,06	7,70	Нов.
9,85	7,56	8,28	4,76	5,35	4,91	4,53	4,77	5,25	3,72	4,43	4,17	5,18	5,24	12,95	4,81	6,83	7,40	Дец.
																		2016.
8,25	7,14	7,62	4,71	5,42	4,89	4,52	4,74	5,10	3,73	4,39	4,14	5,04	5,13	12,62	4,77	6,68	7,29	Јан.
8,18	7,22	7,28	4,71	5,52	4,86	4,51	4,73	5,03	3,75	4,03	3,92	4,97	5,03	12,40	4,75	6,60	7,20	Феб.
7,99	7,36	7,01	4,58	4,78	4,77	4,35	4,62	4,91	3,63	4,19	3,96	4,86	4,91	12,08	4,67	6,52	7,10	Март
7,94	7,06	6,65	4,53	4,89	4,73	4,32	4,58	4,83	3,58	4,23	3,97	4,79	4,84	11,72	4,63	6,43	7,00	Апр.
7,95	7,05	6,54	4,44	5,02	4,67	4,21	4,51	4,76	3,48	4,09	3,84	4,71	4,76	11,52	4,57	6,36	6,95	Мај
7,84	6,88	6,42	4,27	4,60	4,59	4,12	4,39	4,64	3,40	3,98	3,74	4,59	4,64	11,31	4,48	6,25	6,82	Јун
7,75	6,34	6,13	4,08	4,63	4,54	4,09	4,29	4,52	3,37	3,95	3,71	4,48	4,53	11,11	4,40	6,17	6,72	Јул
6,94	5,99	6,01	4,03	4,72	4,50	4,05	4,25	4,47	3,22	3,81	3,56	4,43	4,47	10,96	4,35	6,14	6,69	Авг.

Табела 1.3.3.

Каматне стопе банака на кредите одобрене становништву, по врсти, рочности и наменама – новоодобрени послови

(у % на годишњем нивоу)

	Кредити становништву и НИПУС-у																				
	Стамбени кредити			Стамбени кредити-ефективна каматна стопа за потребе статистике	Потрошачки кредити												Потрошачки кредити-ефективна каматна стопа за потребе статистике	Готовински кредити			
					Динарски				Кредити динарски индексирани у страним валутама и девизни кредити				Укупно потрошачки кредити					Динарски			
	Динарски	Кредити динарски индексирани у страним валутама и девизни кредити	Укупно		До 1 године	Преко 1 до 5 година	Преко 5 година	Укупно	До 1 године	Преко 1 до 5 година	Преко 5 година	Укупно	До 1 године	Преко 1 до 5 година	Преко 5 година	Укупно		До 1 године	Преко 1 до 5 година	Преко 5 година	Укупно
	1	2	3	4	5	6	7	8	9	10	11	12	13	14	15	16	17	18	19	20	21
2010.	20,82	5,56	5,62	6,32	-	-	-	22,61	-	-	-	9,67	-	-	-	15,64	16,35	-	-	-	-
2011.	20,79	4,95	4,99	5,86	-	-	-	22,67	-	-	-	9,66	-	-	-	16,21	17,10	-	-	-	-
2012.	16,14	5,18	5,67	6,41	17,17	27,10	20,38	22,42	9,72	6,54	9,48	7,71	17,02	17,84	16,66	17,32	18,68	-	-	-	-
2013.	16,66	4,91	5,03	5,77	12,79	27,36	21,17	22,22	9,58	6,63	6,90	6,85	12,29	15,19	12,05	13,60	14,83	-	-	-	-
2014.	14,93	4,79	4,87	5,65	15,47	23,36	17,74	19,74	8,10	5,41	7,43	6,24	15,42	14,52	12,63	13,99	15,13	-	-	-	-
2015.	11,42	3,95	3,97	4,78	14,57	11,66	13,07	12,67	8,24	6,18	6,90	6,37	14,56	9,55	10,93	10,71	11,41	14,76	16,68	12,05	15,49
2014.																					
Септ.	14,35	4,77	4,88	5,62	17,08	22,70	16,39	19,49	8,92	5,90	7,05	6,49	17,05	17,19	12,20	15,38	16,54				
Окт.	13,84	4,68	4,78	5,54	16,92	22,76	16,64	19,00	8,03	5,59	8,28	7,31	16,91	13,84	11,16	12,83	13,59				
Нов.	13,09	4,63	4,71	5,55	17,20	23,57	17,69	19,95	6,02	5,39	7,58	5,76	17,13	14,79	15,66	15,48	16,46				
Дец.	15,79	4,67	4,70	5,51	17,38	25,00	16,29	20,26	0,64	5,22	7,07	5,61	17,20	17,76	14,66	16,66	18,17				
2015.																					
Јан.	15,31	4,50	4,51	5,38	17,04	14,96	16,82	15,98	10,14	5,80	6,85	5,96	17,03	11,03	14,27	12,95	13,89	16,74	19,66	14,27	18,34
Феб.	12,72	4,77	4,79	5,49	16,59	13,48	16,85	15,03	8,84	5,48	6,89	6,04	16,58	9,77	10,69	11,21	12,14	15,72	19,43	14,47	18,31
Март	14,49	3,95	3,97	4,65	16,05	12,83	16,36	14,56	6,32	6,37	7,51	6,58	16,01	9,93	13,87	11,94	12,53	16,18	18,95	13,55	18,28
Апр.	14,81	3,51	3,52	4,21	15,81	13,50	15,28	14,58	7,57	6,18	7,00	6,34	15,76	9,49	12,46	11,15	11,74	16,13	18,33	12,38	17,48
Мај	13,26	3,98	3,99	4,88	14,45	12,66	15,16	13,53	10,36	6,17	6,84	6,31	14,45	9,62	11,39	10,71	11,43	15,03	18,03	13,13	17,21
Јун	11,80	3,86	3,88	4,74	14,64	11,83	14,88	13,14	8,31	6,23	6,46	6,29	14,63	9,46	11,39	10,77	11,46	14,22	17,27	12,47	16,55
Јул	10,43	3,82	3,84	4,57	14,55	11,46	12,27	12,43	7,50	6,49	7,07	6,67	14,54	9,69	10,32	10,72	11,37	14,29	16,39	11,87	15,65
Авг.	11,15	4,01	4,02	4,88	14,00	10,10	12,12	11,38	9,01	6,33	6,75	6,43	13,98	8,86	10,43	10,04	10,71	14,29	16,40	12,34	15,67
Септ.	10,05	4,17	4,19	4,95	13,45	10,56	12,14	11,45	8,27	6,24	6,86	6,44	13,43	9,30	10,18	10,11	10,76	13,90	16,27	11,75	15,24
Окт.	9,35	3,96	3,99	4,95	13,49	11,31	10,91	11,65	9,82	6,45	6,90	6,58	13,48	9,77	9,79	10,33	11,07	12,89	15,22	11,35	13,45
Нов.	9,81	3,93	3,94	4,92	12,93	10,86	10,39	11,19	-	6,07	6,70	6,24	12,93	9,36	9,47	9,98	10,71	12,14	13,95	10,86	12,58
Дец.	6,72	3,78	3,79	4,71	13,22	10,33	10,51	11,00	9,49	6,00	7,07	6,29	13,21	9,18	9,66	9,98	10,66	13,10	13,32	10,28	12,11
2016.																					
Јан.	7,85	3,76	3,77	4,84	11,59	8,70	9,78	9,63	8,39	5,78	6,41	5,97	11,58	7,99	9,02	8,92	9,55	13,11	13,52	9,97	12,34
Феб.	7,29	3,63	3,63	4,73	14,85	8,68	9,76	10,05	9,54	6,19	6,36	6,25	14,81	8,00	9,11	9,25	9,87	10,84	13,44	10,17	12,19
Март	7,42	3,82	3,83	4,67	15,35	8,86	9,28	10,01	10,30	6,06	6,13	6,10	15,31	7,84	8,56	8,93	9,55	9,91	13,58	10,06	11,93
Апр.	6,77	3,52	3,54	4,39	15,26	9,13	8,43	9,77	7,56	5,54	5,88	5,65	15,20	7,47	7,74	8,34	8,92	9,55	13,41	9,84	11,72
Мај	6,95	3,47	3,48	4,30	15,18	7,39	8,49	8,97	8,64	5,77	5,06	5,51	15,13	6,78	7,21	7,81	8,46	10,35	13,13	9,43	10,92
Јун	6,66	3,47	3,48	4,27	15,11	8,88	8,61	9,94	9,39	5,48	6,07	5,66	15,10	7,59	7,89	8,66	9,39	9,91	12,60	9,05	10,68
Јул	7,35	3,35	3,36	4,21	15,15	10,39	9,29	11,02	5,47	5,35	6,25	5,64	15,08	8,57	8,48	9,53	10,33	9,99	12,74	9,47	11,21
Авг.	6,89	3,29	3,30	4,17	15,55	8,22	9,75	9,96	6,96	5,50	6,36	5,79	15,51	7,57	8,96	9,11	9,80	10,29	12,76	9,51	11,33

[1)] Од септембра 2010. до децембра 2014. године у категорији „Остали кредити“ код сектора становништва подразумевали су се готовински и остали кредити заједно. Од јануара 2015. године те две категорије кредита приказујемо одвојено и под појмом „Остали кредити“ подразумевамо само остале кредите.

НАПОМЕНА:

За године: просечна пондерисана каматна стопа за свих 12 месеци, осим 2010. године где је просечна пондерисана каматна стопа за последња четири месеца и 2012. године код које у колонама 5,6,7,9,10,11,13,14,15,30,31,32,34,35,36,38,39 и 40 у просечно пондерисаној каматној стопи недостаје месец јануар.

Кредити становништву и НИПУС-у																							
Готовински кредити								Остали кредити[1)]												Стамбени, потрошачки, готовински и остали кредити			
Кредити динарски индексирани у страним валутама и девизни кредити				Укупно готовински кредити				Динарски				Кредити динарски индексирани у страним валутама и девизни кредити				Укупно остали кредити				Динарски (1,8,21 и 33)	Кредити динарски индекси-рани у страним валутама и девизни кредити (2,12,25 и 37)	Укупно	
До 1 године	Преко 1 до 5 година	Преко 5 година	Укупно	До 1 године	Преко 1 до 5 година	Преко 5 година	Укупно	До 1 године	Преко 1 до 5 година	Преко 5 година	Укупно	До 1 године	Преко 1 до 5 година	Преко 5 година	Укупно	До 1 године	Преко 1 до 5 година	Преко 5 година	Укупно				
22	23	24	25	26	27	28	29	30	31	32	33	34	35	36	37	38	39	40	41	42	43	44	
-	-	-	-	-	-	-	-	-	-	-	18,67	-	-	-	13,05	-	-	-	17,28	18,93	8,29	13,72	2010.
-	-	-	-	-	-	-	-	-	-	-	20,47	-	-	-	13,21	-	-	-	18,51	20,59	7,40	13,20	2011.
-	-	-	-	-	-	-	-	16,44	21,44	20,56	20,44	12,56	12,58	10,80	12,10	15,48	19,28	19,12	18,71	20,43	7,79	15,32	2012.
-	-	-	-	-	-	-	-	20,49	21,49	19,60	20,44	12,58	12,02	9,42	11,43	18,23	19,02	18,29	18,58	20,48	7,92	15,90	2013.
-	-	-	-	-	-	-	-	15,30	17,38	17,34	17,15	10,93	12,04	8,81	10,87	13,98	16,53	16,60	16,24	17,23	7,40	14,44	2014.
6,70	4,98	6,39	5,91	14,50	16,50	14,70	15,35	14,34	13,69	16,09	14,55	9,25	9,71	6,93	8,76	12,32	11,53	11,22	11,58	15,21	5,91	12,21	2015.
																							2014.
								14,70	16,79	16,92	16,63	8,12	13,51	7,99	10,07	12,86	16,47	16,24	15,89	16,73	7,29	14,74	Септ.
								14,49	16,79	16,83	16,53	10,89	12,90	8,88	11,18	13,87	16,37	16,26	15,99	16,62	7,16	14,28	Окт.
								15,01	17,19	16,80	16,77	11,04	13,02	8,11	10,96	14,06	16,64	16,00	16,03	16,90	6,97	14,12	Нов.
								15,30	16,68	16,82	16,59	11,74	10,16	8,39	9,98	14,23	15,05	15,74	15,24	16,87	6,85	13,15	Дец.
																							2015.
5,07	4,66	4,78	4,78	16,63	19,50	16,95	17,76	22,38	19,00	15,95	18,89	10,80	11,65	7,42	9,88	17,79	14,29	11,87	14,32	18,34	6,62	14,27	Јан.
4,72	5,35	7,47	6,96	15,51	19,22	17,41	17,98	20,29	19,60	18,28	19,70	10,61	10,83	8,59	10,22	17,55	13,29	13,40	15,08	18,47	6,92	14,47	Феб.
5,82	5,38	6,68	6,06	16,00	18,69	17,82	18,07	14,92	17,58	19,01	17,32	9,74	8,23	6,93	7,97	12,78	11,56	11,19	11,65	17,89	6,56	13,55	Март
5,88	5,18	6,90	6,24	15,96	18,10	16,81	17,26	15,87	18,02	17,21	17,28	9,70	10,77	6,75	9,33	12,91	13,67	11,95	12,94	17,30	5,20	12,38	Апр.
5,27	5,04	7,10	5,91	14,82	17,75	16,71	17,04	12,14	13,97	17,71	14,66	9,24	10,92	6,37	9,01	11,05	12,32	11,14	11,69	16,68	5,86	13,13	Мај
5,78	5,23	7,22	6,38	13,98	17,11	16,16	16,40	11,11	11,74	17,28	12,94	9,31	10,44	6,98	9,14	10,42	11,17	11,62	11,19	15,80	5,62	12,47	Јун
5,92	4,45	5,97	5,31	13,95	16,20	15,12	15,50	11,15	12,41	16,99	13,52	8,04	10,64	7,15	9,24	9,84	11,57	12,31	11,52	15,18	5,39	11,87	Јул
4,63	5,05	6,42	5,69	14,15	16,26	15,16	15,56	12,29	12,52	15,40	13,46	8,55	11,02	7,58	9,85	10,94	11,76	12,27	11,81	15,09	6,01	12,34	Авг.
9,53	4,82	7,15	7,09	13,47	16,08	14,60	15,10	10,87	12,60	15,46	13,07	8,41	9,46	6,43	8,41	9,77	11,10	11,07	10,86	14,68	5,68	11,75	Септ.
5,33	4,70	5,70	5,19	12,66	15,08	12,52	13,37	10,13	12,17	15,11	12,50	8,42	9,44	7,04	8,54	9,45	10,85	10,95	10,61	13,20	6,04	11,35	Окт.
4,75	4,85	6,38	5,22	11,68	13,82	11,94	12,52	10,61	12,13	13,82	12,32	8,24	8,93	6,79	8,14	9,68	10,44	10,05	10,19	12,48	5,97	10,86	Нов.
5,92	4,91	5,69	5,33	12,92	13,21	11,49	12,05	11,15	12,09	12,32	12,04	8,86	8,64	6,44	7,94	9,99	10,20	9,19	9,83	12,05	5,79	10,28	Дец.
																							2016.
7,37	3,92	4,38	4,08	13,06	13,27	11,73	12,25	10,26	11,11	12,57	11,49	7,80	8,58	6,53	7,78	9,06	9,90	9,61	9,70	12,07	5,32	9,97	Јан.
4,86	3,88	3,51	3,81	10,74	13,29	11,59	12,12	9,61	10,52	12,47	10,93	7,27	8,67	5,52	7,36	8,70	9,67	8,76	9,24	11,87	5,39	10,17	Феб.
4,92	4,31	5,33	4,86	9,82	13,45	11,33	11,86	9,03	11,74	11,29	10,67	7,73	7,64	5,32	6,80	8,73	9,51	8,61	9,00	11,60	5,31	10,06	Март
5,29	4,21	5,47	4,95	9,50	13,30	11,16	11,67	9,56	10,83	11,46	10,65	6,44	8,67	5,24	7,06	8,66	9,78	8,77	9,15	11,44	5,05	9,84	Апр.
2,97	4,76	3,31	3,65	10,08	13,07	10,17	10,88	8,99	9,28	11,96	9,92	7,66	8,84	5,35	7,29	8,62	9,08	8,51	8,79	10,69	5,08	9,43	Мај
3,08	4,56	3,98	3,75	9,28	12,53	10,05	10,62	8,59	8,57	11,89	9,34	7,01	8,84	5,22	7,37	8,14	8,67	8,99	8,62	10,45	4,64	9,05	Јун
3,64	3,80	4,36	3,79	9,69	12,61	10,70	11,16	8,90	9,65	12,03	10,17	7,86	9,10	5,60	7,75	8,53	9,43	9,44	9,23	11,06	4,62	9,47	Јул
4,61	4,29	4,77	4,50	10,02	12,66	10,84	11,29	8,99	9,76	11,55	10,20	7,71	8,98	4,59	6,97	8,60	9,43	8,43	8,88	11,13	4,48	9,51	Авг.

Табела 1.3.3а.

Каматне стопе банака на кредите одобрене становништву и нефинансијском сектору, по врсти, рочности и наменама – новоодобрени послови

(у % на годишњем нивоу)

	Кредити становништву и НИПУС-у			Кредити нефинансијским правним лицима																	
	Стамбени, потрошачки, готовински и остали кредити			Кредити по рочности			Кредити по наменама														Укупно (17 и 20 = 4,5 и 6)
							Динарски кредити											Девизни кредити			
							Неиндексирани					Индексирани у страним валутама					Укупно (11 и 16)				
	Динарски	Кредити динарски индексиран и у страним валутама и девизни кредити	Укупно	До 1 године	Преко 1 до 5 година	Преко 5 година	За обртна средства	Извозни	Инвести-ациони	Остали	Укупно	За обртна средства	Извозни	Инвести-ациони	Остали	Укупно		Кредити за увоз	Остали	Укупно	
	1	2	3	4	5	6	7	8	9	10	11	12	13	14	15	16	17	18	19	20	21
2010.	18,93	8,29	13,72	-	-	-	18,05	13,28	12,72	13,97	16,43	9,23	9,38	7,18	9,44	8,71	12,07	8,17	8,37	8,22	11,92
2011.	20,59	7,40	13,20	-	-	-	18,24	15,36	14,70	15,86	17,40	8,52	6,23	7,90	8,96	8,35	11,44	9,15	6,89	8,54	11,36
2012.	20,43	7,79	15,32	13,28	9,64	7,28	17,50	15,89	14,95	16,32	16,96	8,56	8,06	7,30	8,23	8,17	11,05	8,36	7,54	7,90	10,88
2013.	20,48	7,92	15,90	11,21	8,42	6,05	17,63	17,06	16,34	15,21	16,35	7,48	7,13	6,69	6,96	7,16	9,54	6,41	6,52	6,46	9,40
2014.	17,23	7,40	14,44	8,14	7,46	5,26	10,65	9,07	10,79	12,58	11,02	5,74	7,75	5,59	5,86	5,74	7,60	4,93	4,83	4,89	7,44
2015.	15,21	5,91	12,21	6,39	5,15	4,84	8,92	7,39	8,42	9,39	9,04	4,75	6,66	5,12	4,64	4,87	5,60	3,46	4,59	3,99	5,52
2014.																					
Септ.	16,73	7,29	14,74	8,61	8,67	5,06	10,41	-	10,19	13,34	11,06	6,26	-	5,71	5,81	6,07	8,41	5,39	5,83	5,45	8,34
Окт.	16,62	7,15	14,28	8,28	8,24	5,59	10,60	-	13,01	14,98	11,34	5,60	-	6,35	5,85	5,85	8,21	5,43	2,63	4,24	8,04
Нов.	16,90	6,97	14,12	7,97	7,77	4,80	10,60	-	10,49	10,96	10,68	5,57	7,08	5,03	5,75	5,51	7,77	4,89	4,60	4,81	7,44
Дец.	16,87	6,85	13,15	7,35	6,52	5,08	10,60	-	10,38	12,68	10,89	4,99	10,17	4,92	4,92	4,96	6,68	4,16	5,79	4,19	6,57
2015.																					
Јан.	18,34	6,62	14,27	6,44	4,77	4,50	11,53	-	14,30	10,32	10,94	4,51	-	4,38	4,46	4,45	6,03	3,12	3,86	3,34	5,56
Феб.	18,47	6,92	14,47	7,41	5,36	6,02	13,70	-	11,81	13,51	13,60	5,02	-	6,44	5,13	5,37	6,60	3,34	4,38	3,66	6,50
Март	17,89	6,56	13,55	8,61	6,56	5,61	14,33	11,08	13,29	13,28	13,80	5,62	-	5,88	6,57	5,97	7,18	5,97	5,97	5,97	7,17
Апр.	17,30	5,20	12,38	7,06	5,68	4,75	12,05	10,10	12,59	12,41	12,20	5,31	-	5,07	4,90	5,09	5,78	4,00	5,59	4,74	5,77
Мај	16,68	5,86	13,13	6,75	5,80	5,08	11,69	-	12,80	10,85	11,27	5,32	6,72	5,34	5,27	5,32	6,12	3,97	4,60	4,21	6,02
Јун	15,80	5,62	12,47	6,39	5,25	5,11	10,79	12,68	10,49	9,27	10,17	4,68	6,28	5,38	4,28	4,87	5,64	3,29	3,57	3,39	5,59
Јул	15,18	5,39	11,87	6,65	5,12	5,45	9,52	-	8,80	9,45	9,35	4,88	-	5,28	5,22	5,11	5,60	4,45	5,10	4,63	5,57
Авг.	15,09	6,01	12,34	6,03	4,90	4,86	8,81	-	8,78	9,56	9,13	4,61	-	5,03	4,24	4,69	5,45	3,19	4,25	3,72	5,30
Септ.	14,68	5,68	11,75	6,16	4,98	3,99	8,34	-	7,53	8,68	8,29	4,49	-	4,81	3,80	4,53	5,27	3,77	5,55	4,09	5,25
Окт.	13,20	6,04	11,35	5,33	4,71	4,59	6,96	-	8,26	8,58	7,51	4,37	-	4,55	4,08	4,35	4,89	3,41	5,03	4,44	4,88
Нов.	12,48	5,97	10,86	5,42	4,92	4,91	6,33	-	8,11	7,34	6,69	4,28	-	5,13	4,28	4,70	5,25	3,24	4,00	3,47	5,10
Дец.	12,05	5,79	10,28	5,33	4,58	3,92	6,06	5,01	7,23	6,44	6,24	4,41	-	4,41	3,58	4,20	4,73	2,92	4,90	4,66	4,73
2016.																					
Јан.	12,07	5,32	9,97	5,21	4,08	4,46	6,00	4,61	6,41	5,93	5,92	3,64	-	4,40	4,62	4,11	4,55	3,69	3,14	3,42	4,46
Феб.	11,87	5,39	10,17	5,30	4,21	4,24	4,92	4,41	7,08	7,13	5,74	3,84	-	4,64	3,92	4,18	4,54	2,61	4,65	2,95	4,51
Март	11,60	5,31	10,06	5,47	4,34	4,50	6,12	4,39	8,07	7,15	6,57	4,46	1,97	4,27	3,67	4,31	4,87	2,88	2,36	2,45	4,63
Апр.	11,44	5,05	9,84	4,91	4,23	3,72	5,68	-	7,59	7,40	6,20	3,41	-	4,03	3,85	3,69	4,37	2,51	4,88	3,46	4,34
Мај	10,69	5,08	9,43	5,00	4,08	3,46	5,95	4,39	7,42	7,55	6,42	3,43	-	3,85	3,36	3,56	4,20	3,21	4,29	3,74	4,18
Јун	10,45	4,64	9,05	4,29	3,78	4,10	5,92	4,50	7,68	7,50	6,59	3,48	1,97	3,94	3,58	3,63	4,11	2,54	2,58	2,56	4,06
Јул	11,06	4,62	9,47	4,11	3,15	3,75	4,89	-	6,97	5,89	5,31	2,73	-	3,73	3,26	3,07	3,57	2,88	2,84	2,86	3,54
Авг.	11,13	4,48	9,51	4,81	3,60	3,61	6,31	-	6,38	6,13	6,26	3,26	-	3,82	3,33	3,40	4,20	2,56	2,33	2,45	4,04

[1)] Не укључују револвинг кредите, кредитне картице и прекорачења.

НАПОМЕНА:

За године: просечна пондерисана каматна стопа за свих 12 месеци, осим 2010. године где је просечна пондерисана каматна стопа за последња четири месеца и 2012. године код које у колонама 4 ,5 и 6 у просечно пондерисаној каматној стопи недостаје месец јануар.

Укупни динарски неиндексирани кредити становништву и НИПУС-у и нефинансијским правним лицима (1 и 11)[1)]	Укупни динарски индексирани у страним валутама и девизни кредити становништву и НИПУС-у и нефинансијским правним лицима (2, 16 и 20)[1)]	Укупни кредити становништву и НИПУС-у и нефинансијским правним лицима (3 и 21)[1)]	
22	23	24	
16,98	8,61	12,25	2010.
18,36	8,15	11,82	2011.
18,06	8,11	11,74	2012.
18,34	7,23	11,12	2013.
13,89	5,91	9,44	2014.
12,70	4,95	7,30	2015.
			2014.
13,83	6,26	10,61	Септ.
13,95	5,99	10,21	Окт.
13,49	5,65	9,50	Нов.
12,60	5,07	7,56	Дец.
			2015.
14,60	4,48	7,57	Јан.
16,75	5,53	8,80	Феб.
16,50	6,08	9,24	Март
15,71	5,10	7,50	Апр.
15,11	5,34	8,29	Мај
13,52	4,92	7,23	Јун
13,18	5,12	7,11	Јул
12,82	4,75	7,18	Авг.
11,74	4,66	6,88	Септ.
11,24	4,55	6,83	Окт.
9,90	4,74	6,80	Нов.
8,84	4,39	5,92	Дец.
			2016.
9,30	4,21	6,03	Јан.
9,29	4,30	6,18	Феб.
9,54	4,22	6,24	Март
9,19	3,87	6,07	Апр.
9,07	3,74	5,80	Мај
9,14	3,69	5,49	Јун
8,64	3,23	5,21	Јул
9,07	3,44	5,75	Авг.

Табела 1.3.4.

Каматне стопе банака на примљене депозите од становништва и нефинансијског сектора, по рочности – стања по постојећим пословима

(у % на годишњем нивоу)

	Депозити становништва и НИПУС-а														Депозити нефинансијских правних лица		
	Преко-ноћни депозити и депозити са отказним роком	Орочени депозити												Укупно депозити становни-штва и НИПУС-а (1 и 13)	Преко-ноћни депозити и депозити са отказним роком	Орочени депозити	
		Динарски				Динарски индексирани страном валутом и девизни				Укупно орочени депозити						Динарски	
		До 1 године	Преко 1 до 2 године	Преко 2 године	Укупно	До 1 године	Преко 1 до 2 године	Преко 2 године	Укупно	До 1 године	Преко 1 до 2 године	Преко 2 године	Укупно			До 1 године	Преко 1 до 2 године
	1	2	3	4	5	6	7	8	9	10	11	12	13	14	15	16	17
2010.	1,03	-	-	13,85	12,04	-	-	3,82	5,60	-	-	3,93	5,74	4,54	2,26	-	-
2011.	0,70	-	-	15,23	11,44	-	-	5,08	5,10	-	-	5,17	5,27	4,08	2,32	-	-
2012.	0,63	10,62	11,27	13,97	10,80	4,50	5,10	5,31	4,68	4,65	5,16	5,36	4,80	3,70	2,20	11,78	24,74
2013.	0,56	9,28	11,31	11,33	9,47	3,10	4,08	4,65	3,47	3,42	4,26	4,71	3,72	2,74	2,18	7,84	16,95
2014.	0,38	7,11	8,32	8,97	7,27	1,76	2,62	3,34	2,20	2,10	2,74	3,42	2,45	1,66	1,73	6,89	5,98
2015.	0,31	5,17	6,15	8,76	5,69	1,03	1,33	2,67	1,53	1,39	1,55	2,80	1,78	1,10	0,62	3,14	4,55
2014.																	
Септ.	0,54	7,74	10,31	9,14	7,95	2,45	3,32	4,12	2,85	2,78	3,54	4,18	3,11	2,21	1,80	6,71	8,02
Окт.	0,47	7,65	10,18	9,02	7,86	2,33	3,26	4,08	2,76	2,67	3,47	4,15	3,02	2,09	1,76	6,63	7,70
Нов.	0,43	7,15	8,52	8,95	7,31	1,88	2,78	3,63	2,36	2,23	2,91	3,70	2,61	1,79	1,63	6,40	6,95
Дец.	0,38	7,11	8,32	8,97	7,27	1,76	2,62	3,34	2,20	2,10	2,74	3,42	2,45	1,66	1,73	6,89	5,98
2015.																	
Јан.	0,38	7,25	8,46	9,36	7,44	1,71	2,53	3,36	2,16	2,04	2,66	3,44	2,40	1,65	1,34	6,80	6,32
Феб.	0,38	7,16	8,37	9,32	7,35	1,61	2,47	3,31	2,08	1,95	2,60	3,39	2,33	1,58	1,46	7,16	6,32
Март	0,37	7,07	8,09	9,25	7,28	1,56	2,26	3,27	2,03	1,90	2,42	3,35	2,27	1,54	1,26	6,85	6,75
Апр.	0,36	6,99	7,48	9,23	7,17	1,53	2,14	3,26	2,00	1,87	2,34	3,35	2,25	1,51	1,14	6,18	6,49
Мај	0,35	6,87	7,35	9,08	7,07	1,49	2,03	3,22	1,96	1,84	2,25	3,31	2,22	1,47	1,05	5,77	6,34
Јун	0,34	6,76	7,19	9,07	6,97	1,45	1,93	3,19	1,93	1,80	2,16	3,29	2,19	1,43	0,83	5,00	5,95
Јул	0,34	6,62	7,22	8,91	6,88	1,40	1,83	3,18	1,90	1,76	2,06	3,29	2,16	1,40	1,10	4,88	5,91
Авг.	0,34	6,43	7,14	8,90	6,73	1,35	1,76	3,14	1,85	1,71	1,99	3,25	2,11	1,36	0,91	4,54	5,58
Септ.	0,33	6,25	7,10	8,89	6,58	1,33	1,71	3,11	1,83	1,68	1,94	3,23	2,09	1,34	0,78	4,08	5,30
Окт.	0,31	6,00	6,97	8,87	6,38	1,30	1,65	3,12	1,81	1,65	1,89	3,24	2,07	1,30	0,69	3,50	5,24
Нов.	0,32	5,44	6,50	8,78	5,94	1,11	1,40	2,82	1,62	1,47	1,62	2,95	1,88	1,17	0,68	3,30	5,27
Дец.	0,31	5,17	6,15	8,76	5,69	1,03	1,33	2,67	1,53	1,39	1,55	2,80	1,78	1,10	0,62	3,14	4,55
2016.																	
Јан.	0,30	4,92	6,06	8,73	5,50	0,98	1,29	2,59	1,48	1,34	1,51	2,73	1,72	1,06	0,57	3,13	4,52
Феб.	0,30	4,75	5,93	8,70	5,36	0,94	1,25	2,54	1,44	1,29	1,47	2,68	1,69	1,03	0,52	2,95	4,59
Март	0,26	4,53	5,88	8,66	5,19	0,91	1,24	2,49	1,41	1,24	1,46	2,64	1,65	0,98	0,59	2,88	3,91
Апр.	0,26	4,35	5,79	8,61	5,01	0,89	1,23	2,40	1,37	1,21	1,43	2,55	1,60	0,94	0,50	2,79	3,45
Мај	0,26	4,17	5,67	8,59	4,87	0,85	1,21	2,35	1,34	1,16	1,42	2,51	1,56	0,91	0,46	2,70	3,41
Јун	0,22	4,05	5,59	8,52	4,76	0,83	1,20	2,31	1,31	1,12	1,40	2,46	1,53	0,86	0,46	2,76	3,22
Јул	0,21	3,96	5,52	8,42	4,67	0,80	1,16	2,29	1,28	1,09	1,37	2,45	1,50	0,83	0,45	2,69	3,01
Авг.	0,21	3,89	5,43	8,28	4,58	0,76	1,15	2,24	1,24	1,06	1,36	2,40	1,46	0,80	0,46	2,69	3,02

НАПОМЕНА:

За године: податак из децембра.

Депозити нефинансијских правних лица											Укупни орочени депозити становништва и НИПУС-а и нефинансијских правних лица			Укупни депозити становништва и НИПУС-а и нефинансијских правних лица (14 и 28)	
Орочени депозити										Укупни депозити нефинан-сијских правних лица (15 и 27)					
Динарски		Динарски индексирани страном валутом и девизни				Укупно орочени депозити					Динарски (5 и 19)	Динарски индексирани страном валутом и девизни (9 и 23)	Укупно		
Преко 2 године	Укупно	До 1 године	Преко 1 до 2 године	Преко 2 године	Укупно	До 1 године	Преко 1 до 2 године	Преко 2 године	Укупно						
18	19	20	21	22	23	24	25	26	27	28	29	30	31	32	
31,73	12,02	-	-	2,36	3,61	-	-	9,16	6,88	4,76	12,02	5,24	6,04	4,61	2010.
16,89	10,65	-	-	3,40	3,65	-	-	6,78	6,74	4,45	10,76	4,86	5,65	4,21	2011.
11,09	12,04	3,24	2,52	2,83	3,16	6,70	6,20	4,01	6,54	4,19	11,85	4,44	5,20	3,86	2012.
6,73	8,07	2,48	2,61	2,02	2,45	5,13	5,47	2,49	5,00	3,35	8,43	3,33	3,99	2,93	2013.
6,52	6,87	1,51	1,23	1,26	1,46	4,57	2,45	1,89	4,35	2,76	6,96	2,11	2,88	2,01	2014.
4,85	3,24	0,93	0,97	0,91	0,93	2,32	2,14	1,58	2,24	1,18	3,83	1,45	1,90	1,12	2015.
															2014.
6,06	6,72	1,68	1,74	1,17	1,62	4,34	2,91	1,61	4,09	2,59	7,08	2,70	3,31	2,33	Септ.
5,92	6,64	1,64	1,55	1,11	1,57	4,36	2,74	1,57	4,12	2,65	6,97	2,61	3,26	2,27	Окт.
6,07	6,41	1,62	1,45	1,11	1,55	4,21	2,55	1,57	3,96	2,52	6,65	2,25	2,90	2,02	Нов.
6,52	6,87	1,51	1,23	1,26	1,46	4,57	2,45	1,89	4,35	2,76	6,96	2,11	2,88	2,01	Дец.
															2015.
6,46	6,78	1,50	1,19	1,31	1,45	4,35	2,71	1,80	4,11	2,40	6,95	2,07	2,77	1,88	Јан.
6,62	7,13	1,46	1,18	1,27	1,42	4,71	2,71	1,83	4,44	2,63	7,18	2,00	2,79	1,91	Феб.
5,95	6,83	1,39	1,15	1,24	1,36	4,42	2,92	1,92	4,20	2,37	6,94	1,94	2,70	1,80	Март
6,08	6,19	1,28	1,16	1,20	1,27	3,90	3,11	1,86	3,73	2,10	6,44	1,91	2,58	1,70	Апр.
6,06	5,80	1,27	1,13	1,17	1,25	3,68	2,79	1,86	3,51	1,95	6,13	1,87	2,51	1,62	Мај
5,96	5,06	1,19	1,08	1,17	1,18	3,28	2,81	1,93	3,16	1,63	5,57	1,84	2,39	1,49	Јун
5,79	4,95	1,21	1,08	1,13	1,19	3,39	2,79	1,86	3,24	1,84	5,44	1,81	2,39	1,54	Јул
5,76	4,62	1,19	1,12	1,10	1,17	3,14	2,57	1,92	3,00	1,59	5,20	1,77	2,30	1,43	Авг.
5,66	4,17	1,05	1,11	1,05	1,06	2,81	2,49	1,85	2,71	1,42	4,82	1,73	2,23	1,36	Септ.
5,21	3,61	1,12	0,97	1,07	1,09	2,59	2,29	1,81	2,51	1,27	4,33	1,73	2,17	1,29	Окт.
4,95	3,43	1,10	0,98	0,96	1,06	2,47	2,24	1,66	2,38	1,21	4,11	1,56	1,98	1,18	Нов.
4,85	3,24	0,93	0,97	0,91	0,93	2,32	2,14	1,58	2,24	1,18	3,83	1,45	1,90	1,12	Дец.
															2016.
4,79	3,26	0,92	0,95	0,92	0,92	2,23	2,19	1,58	2,16	1,10	3,89	1,41	1,82	1,07	Јан.
4,70	3,09	0,89	0,91	0,90	0,89	2,11	2,04	1,55	2,05	1,01	3,76	1,37	1,77	1,02	Феб.
4,66	2,99	0,84	0,86	0,86	0,84	2,06	1,71	1,52	1,98	1,01	3,64	1,34	1,72	0,99	Март
4,66	2,89	0,81	0,82	0,86	0,82	1,99	1,63	1,63	1,93	0,95	3,49	1,30	1,68	0,94	Апр.
4,50	2,80	0,84	0,81	0,88	0,84	1,99	1,63	1,68	1,94	0,92	3,35	1,27	1,65	0,91	Мај
4,34	2,85	0,92	0,80	0,86	0,90	1,96	1,53	1,65	1,89	0,88	3,41	1,25	1,61	0,87	Јун
4,41	2,78	0,93	0,79	0,81	0,90	1,95	1,46	1,64	1,89	0,86	3,32	1,22	1,59	0,84	Јул
4,30	2,77	0,92	0,72	0,80	0,88	1,97	1,48	1,64	1,91	0,88	3,26	1,19	1,57	0,83	Авг.

Табела 1.3.5.

Каматне стопе банака на примљене депозите од становништва и нефинансијског сектора, по рочности – новоодобрени послови

(у % на годишњем нивоу)

	Депозити становништва и НИПУС-а												Депозити нефинансијских правних лица	
	Орочени депозити												Орочени депозити	
	Динарски				Динарски индексирани страном валутом и девизни				Укупно орочени депозити				Динарски	
	До 1 године	Преко 1 до 2 године	Преко 2 године	Укупно	До 1 године	Преко 1 до 2 године	Преко 2 године	Укупно	До 1 године	Преко 1 до 2 године	Преко 2 године	Укупно	До 1 године	Преко 1 до 2 године
	1	2	3	4	5	6	7	8	9	10	11	12	13	14
2010.	10,09	14,93	8,06	11,13	5,39	6,99	2,46	5,49	5,50	7,38	2,48	5,65	10,15	10,19
2011.	10,83	11,68	11,18	10,84	4,55	5,09	3,90	4,59	4,83	5,13	3,94	4,82	11,60	13,50
2012.	9,89	10,87	11,51	9,91	4,30	4,61	5,16	4,37	4,58	4,69	5,18	4,63	9,96	15,29
2013.	9,26	11,76	12,15	9,32	3,01	3,57	3,74	3,09	3,57	3,86	3,80	3,60	9,22	12,97
2014.	7,13	8,13	8,84	7,16	1,77	2,39	2,70	1,93	2,55	2,53	2,79	2,57	6,85	4,71
2015.	5,39	6,08	7,32	5,51	0,98	1,26	1,74	1,14	1,93	1,54	1,99	1,84	4,88	5,66
2014.														
Септ.	6,28	4,02	8,97	6,27	1,51	2,05	2,26	1,59	2,49	2,14	2,37	2,47	6,48	0,06
Окт.	6,50	6,74	6,47	6,50	1,48	1,92	2,24	1,56	2,34	2,04	2,34	2,33	6,43	7,06
Нов.	7,01	8,05	7,50	7,06	1,65	1,99	2,44	1,79	2,03	2,14	2,51	2,10	6,33	2,52
Дец.	6,43	7,86	8,43	6,51	1,39	1,86	2,49	1,68	1,97	1,98	2,55	2,09	6,86	3,72
2015.														
Јан.	6,17	8,10	8,44	6,24	1,20	1,82	2,09	1,34	1,92	2,00	2,22	1,95	6,81	5,51
Феб.	6,15	7,76	7,66	6,18	1,17	1,68	2,01	1,27	1,94	1,85	2,06	1,95	7,23	4,08
Март	6,28	7,49	7,29	6,39	1,01	1,53	1,94	1,26	2,23	1,82	2,09	2,11	6,74	8,73
Апр.	6,30	6,50	7,43	6,34	0,96	1,33	1,73	1,13	2,49	2,11	2,00	2,36	5,76	7,23
Мај	6,13	6,82	7,17	6,24	0,96	1,31	1,74	1,08	2,17	1,78	2,54	2,13	5,15	6,95
Јун	5,86	6,49	7,85	5,95	0,91	1,30	1,70	1,07	1,99	1,71	1,96	1,93	4,88	5,00
Јул	5,41	6,98	7,91	5,68	0,83	1,20	1,59	1,00	1,99	1,49	2,54	1,94	4,75	3,61
Авг.	5,10	6,47	7,20	5,27	0,97	1,18	1,28	1,05	1,98	1,51	1,77	1,87	4,49	6,48
Септ.	4,95	6,86	7,38	5,08	0,91	1,13	1,52	1,01	2,10	1,52	1,79	1,97	3,83	3,21
Окт.	4,38	5,65	7,03	4,49	0,85	1,17	1,43	0,98	1,88	1,48	1,57	1,77	3,30	6,79
Нов.	4,55	5,61	6,77	4,80	0,96	1,23	1,77	1,18	1,53	1,40	1,89	1,52	2,96	2,82
Дец.	4,05	4,40	6,53	4,17	0,78	1,10	1,68	1,06	1,55	1,31	1,81	1,51	2,98	3,37
2016.														
Јан.	3,83	4,85	6,27	3,93	0,69	1,03	1,60	0,96	1,60	1,17	1,71	1,50	2,93	3,24
Феб.	3,61	4,37	4,89	3,69	0,68	1,00	1,49	0,93	1,51	1,21	1,53	1,44	2,81	3,32
Март	3,55	4,35	5,63	3,58	0,76	1,07	1,27	0,84	1,42	1,23	1,36	1,41	2,66	0,34
Апр.	3,38	4,73	5,89	3,43	0,69	1,20	1,55	0,93	1,45	1,33	1,62	1,47	2,52	4,58
Мај	3,36	4,88	5,91	3,51	0,65	0,98	1,43	0,80	1,38	1,64	1,54	1,43	2,50	1,66
Јун	3,23	4,77	5,46	3,29	0,64	0,85	1,25	0,74	1,29	1,00	1,38	1,28	2,40	0,00
Јул	3,09	4,15	5,26	3,15	0,57	0,69	1,05	0,63	1,29	0,80	1,35	1,26	2,55	2,10
Авг.	3,04	4,36	5,42	3,11	0,51	0,79	1,12	0,61	1,15	0,93	1,33	1,15	2,53	2,83

НАПОМЕНА:

За године: просечна пондерисана каматна стопа за свих 12 месеци, осим 2010. године где је просечна пондерисана каматна стопа за последња четири месеца.

Депозити нефинансијских правних лица										Укупни орочени депозити становништва и НИПУС-а и нефинансијских правних лица			
Орочени депозити													
Динарски		Динарски индексирани страном валутом и девизни				Укупно орочени депозити				Динарски (4 и 16)	Динарски индексирани страном валутом и девизни (8 и 20)	Укупно	
Преко 2 године	Укупно	До 1 године	Преко 1 до 2 године	Преко 2 године	Укупно	До 1 године	Преко 1 до 2 године	Преко 2 године	Укупно				
15	16	17	18	19	20	21	22	23	24	25	26	27	
10,57	10,15	3,58	2,40	1,89	3,55	6,97	5,01	5,92	6,95	10,21	4,92	6,24	2010.
14,92	11,62	3,58	3,99	2,66	3,58	7,74	5,16	6,25	7,70	11,59	4,14	6,59	2011.
27,97	10,01	3,11	3,01	1,11	3,09	7,42	4,81	6,66	7,38	10,00	3,91	6,23	2012.
16,01	9,24	2,43	2,67	1,46	2,43	6,90	5,10	4,98	6,88	9,25	2,83	5,66	2013.
3,95	6,84	1,68	1,32	1,03	1,66	5,20	2,50	1,34	5,16	6,87	1,83	4,18	2014.
4,26	4,89	0,95	0,98	0,45	0,93	3,73	2,71	0,94	3,66	4,94	1,04	3,10	2015.
													2014.
4,53	6,48	1,52	1,75	1,28	1,53	5,15	1,70	1,45	5,11	6,46	1,57	4,32	Септ.
2,38	6,43	1,65	0,10	1,58	1,63	5,15	3,71	1,65	5,13	6,44	1,60	4,39	Окт.
14,22	6,33	1,58	1,62	1,91	1,59	5,05	1,65	3,61	5,02	6,43	1,76	3,09	Нов.
8,04	6,83	1,21	0,92	0,09	1,19	5,16	2,26	1,49	5,09	6,81	1,51	3,95	Дец.
													2015.
17,53	6,81	1,30	1,29	0,09	1,29	5,16	3,10	1,17	5,14	6,76	1,32	4,10	Јан.
5,49	7,22	1,24	0,47	0,37	1,22	5,50	2,04	1,16	5,46	7,16	1,25	4,54	Феб.
4,75	6,75	1,13	1,46	1,71	1,14	5,25	5,81	3,37	5,24	6,72	1,20	4,42	Март
6,67	5,78	1,10	1,41	0,04	1,10	4,34	3,84	1,67	4,31	5,83	1,11	3,87	Апр.
4,06	5,15	1,11	0,50	0,81	1,08	3,81	1,31	1,61	3,77	5,30	1,08	3,22	Мај
12,55	4,89	0,88	0,52	0,25	0,81	3,57	3,53	0,41	3,45	5,00	0,94	3,01	Јун
4,74	4,75	0,86	0,53	0,35	0,80	3,68	0,80	1,25	3,57	4,84	0,90	3,11	Јул
7,30	4,50	0,95	1,39	0,05	0,94	3,55	1,68	2,74	3,54	4,58	1,00	3,05	Авг.
4,03	3,83	0,71	0,97	0,22	0,69	2,81	1,86	0,40	2,77	3,95	0,82	2,58	Септ.
1,76	3,30	0,93	1,10	1,11	0,95	2,65	1,26	1,29	2,61	3,40	0,96	2,41	Окт.
0,47	2,95	0,82	1,23	0,44	0,80	2,40	1,56	0,44	2,35	3,24	1,11	1,86	Нов.
2,34	2,98	0,60	0,70	0,53	0,60	2,26	1,87	0,66	2,17	3,06	0,82	2,00	Дец.
													2016.
2,65	2,93	0,87	0,75	0,00	0,85	2,41	2,59	0,46	2,39	3,01	0,90	2,16	Јан.
0,92	2,80	0,64	0,64	0,02	0,62	2,17	1,32	0,08	2,14	2,88	0,77	1,96	Феб.
0,72	2,65	0,56	0,48	0,06	0,52	2,01	0,43	0,07	1,95	2,73	0,66	1,82	Март
3,60	2,55	0,74	0,20	0,10	0,69	1,95	3,81	1,05	1,93	2,64	0,79	1,82	Апр.
0,58	2,49	0,63	0,01	0,13	0,59	2,07	0,55	0,16	2,03	2,59	0,70	1,87	Мај
0,01	2,39	0,91	0,34	0,01	0,84	1,81	0,29	0,01	1,75	2,48	0,80	1,64	Јун
0,17	2,55	0,82	0,31	0,03	0,67	2,10	1,70	0,04	1,98	2,61	0,65	1,80	Јул
0,83	2,54	0,73	0,59	0,00	0,66	2,05	1,56	0,03	2,00	2,59	0,64	1,79	Авг.

Табела 1.3.6.

Каматне стопе банака на кредите[1)] одобрене становништву и нефинансијском сектору, по валутама – стања по постојећим пословима

(у % на годишњем нивоу)

	Динарски			Кредити у EUR и динарски индексирани у EUR			Кредити у CHF и динарски индексирани у CHF			Кредити у осталим валутама и динарски индексирани у осталим валутама			Кредити динарски индексирани у страним валутама и девизни кредити			Укупно становништво и НИПУС-а (1, 4, 7 и 10)	Укупно нефинансијска правна лица (2, 5, 8 и 11)	Укупно становништво и НИПУС-а, као и нефинансијска правна лица (16 и 17)	
	Становништва и НИПУС-а	Нефинансијска правна лица	Укупно	Становништва и НИПУС-а	Нефинансијска правна лица	Укупно	Становништва и НИПУС-а	Нефинансијска правна лица	Укупно	Становништва и НИПУС-а	Нефинансијска правна лица	Укупно	Становништва и НИПУС-а	Нефинансијска правна лица	Укупно				
	1	2	3	4	5	6	7	8	9	10	11	12	13	14	15	16	17	18	
2010.	19,21	16,07	17,17	9,38	8,01	8,53	5,20	7,36	5,42	10,50	9,59	9,62	8,19	8,17	8,17	10,42	10,23	10,31	2010.
2011.	19,77	15,30	17,67	8,34	7,62	7,87	3,89	7,58	4,11	9,91	8,92	8,94	7,16	7,73	7,50	10,49	9,04	9,66	2011.
2012.	20,69	16,27	18,74	7,04	6,93	6,97	3,79	6,33	3,94	9,21	8,18	8,20	6,20	6,99	6,70	10,41	8,44	9,24	2012.
2013.	20,19	14,68	18,46	6,59	6,40	6,46	3,71	7,34	3,85	8,59	7,67	7,69	5,92	6,47	6,26	10,51	7,45	8,82	2013.
2014.	17,90	10,97	14,70	5,96	5,52	5,68	3,58	7,06	3,66	8,54	6,69	6,70	5,44	5,59	5,53	9,67	6,83	8,09	2014.
2015.	14,74	8,28	12,95	5,42	4,67	4,92	3,03	7,88	3,08	15,39	5,89	5,89	4,94	4,72	4,81	8,76	5,18	6,83	2015.
2014.																			2014.
Септ.	18,15	11,23	15,48	6,16	5,69	5,86	3,64	7,26	3,74	7,99	6,54	6,55	5,60	5,74	5,68	10,08	6,81	8,33	Септ.
Окт.	18,00	11,18	15,29	6,16	5,71	5,87	4,50	7,71	4,58	8,07	6,99	7,00	5,79	5,76	5,78	10,23	6,90	8,45	Окт.
Нов.	17,91	10,89	15,07	6,03	5,58	5,74	3,63	7,16	3,73	7,92	6,80	6,82	5,50	5,62	5,57	10,00	6,76	8,27	Нов.
Дец.	17,90	10,97	14,70	5,96	5,52	5,68	3,58	7,06	3,66	8,54	6,69	6,70	5,44	5,59	5,53	9,67	6,83	8,09	Дец.
2015.																			2015.
Јан.	18,20	10,84	15,11	5,93	5,50	5,65	3,56	6,83	3,62	10,07	5,01	5,01	5,36	5,48	5,43	9,85	6,64	8,12	Јан.
Феб.	18,25	10,90	15,24	5,90	5,49	5,63	3,38	6,62	3,44	9,18	5,01	5,01	5,30	5,47	5,40	9,94	6,64	8,17	Феб.
Март	18,39	11,04	15,48	5,84	5,36	5,53	3,29	6,57	3,33	14,11	5,17	5,19	5,24	5,36	5,31	10,01	6,54	8,16	Март
Апр.	17,89	10,65	15,16	5,80	5,28	5,46	3,14	6,17	3,19	9,36	5,47	5,47	5,18	5,29	5,24	9,82	6,33	7,97	Апр.
Мај	17,73	10,44	15,08	5,75	5,24	5,43	3,12	6,10	3,16	9,31	5,63	5,63	5,15	5,26	5,21	9,77	6,24	7,91	Мај
Јун	17,35	10,22	14,88	5,69	5,16	5,35	3,10	5,82	3,14	9,11	5,71	5,71	5,12	5,19	5,16	9,67	6,07	7,76	Јун
Јул	16,56	10,11	14,46	5,64	5,09	5,28	3,06	6,71	3,11	9,15	5,72	5,72	5,08	5,12	5,10	9,40	5,92	7,55	Јул
Авг.	16,41	10,19	14,44	5,61	5,01	5,21	3,05	6,71	3,09	9,47	5,73	5,73	5,07	5,04	5,05	9,39	5,83	7,48	Авг.
Септ.	16,12	9,61	14,18	5,56	4,91	5,13	3,05	6,91	3,09	9,93	5,77	5,77	5,05	4,95	4,98	9,30	5,61	7,33	Септ.
Окт.	15,53	9,23	13,78	5,53	4,83	5,07	3,06	6,68	3,10	10,94	5,78	5,78	5,03	4,87	4,93	9,07	5,43	7,13	Окт.
Нов.	15,19	8,96	13,46	5,49	4,81	5,04	3,05	7,17	3,08	15,39	5,78	5,78	4,99	4,85	4,91	8,95	5,40	7,06	Нов.
Дец.	14,74	8,28	12,95	5,42	4,67	4,92	3,03	7,88	3,08	15,39	5,89	5,89	4,94	4,72	4,81	8,76	5,18	6,83	Дец.
2016.																			2016.
Јан.	14,35	7,62	12,62	5,36	4,65	4,89	3,03	7,06	3,06	14,02	5,87	5,87	4,90	4,70	4,77	8,56	5,04	6,68	Јан.
Феб.	14,05	7,28	12,40	5,31	4,62	4,85	3,02	6,95	3,05	13,10	5,99	5,99	4,86	4,68	4,75	8,45	4,97	6,60	Феб.
Март	13,68	7,01	12,08	5,24	4,52	4,77	3,02	7,04	3,05	9,90	6,06	6,06	4,81	4,58	4,67	8,34	4,86	6,52	Март
Апр.	13,34	6,65	11,72	5,18	4,47	4,71	3,02	7,01	3,05	13,09	6,07	6,07	4,77	4,54	4,63	8,23	4,79	6,43	Апр.
Мај	13,07	6,54	11,52	5,14	4,41	4,66	3,01	6,90	3,04	13,08	6,02	6,02	4,74	4,47	4,57	8,15	4,71	6,36	Мај
Јун	12,78	6,42	11,31	5,07	4,28	4,55	3,01	6,89	3,03	13,08	6,05	6,05	4,68	4,35	4,48	8,05	4,59	6,25	Јун
Јул	12,65	6,13	11,11	5,01	4,19	4,46	2,99	6,93	3,02	13,07	5,99	5,99	4,63	4,26	4,40	8,01	4,48	6,17	Јул
Авг.	12,48	6,01	10,96	4,95	4,14	4,41	2,98	6,97	3,01	13,07	6,07	6,07	4,59	4,21	4,35	7,97	4,43	6,14	Авг.

[1)] Кредити не укључују револвинг кредите, прекорачења по текућем рачуну, дуг по кредитним картицама.

НАПОМЕНА:

За године: податак из децембра.

Табела 1.3.7.

Каматне стопе банака на кредите[1)] одобрене становништву и нефинансијском сектору, по валутама – новоодобрени послови

(у % на годишњем нивоу)

	Динарски			Кредити у EUR и динарски индексирани у EUR			Кредити у CHF и динарски индексирани у CHF			Кредити у осталим валутама и динарски индексирани у осталим валутама			Кредити динарски индексирани у страним валутама и девизни кредити			Укупно становништво и НИПУС-а (1, 4, 7 и 10)	Укупно нефинансијска правна лица (2, 5, 8 и 11)	Укупно становништво и НИПУС-а, као и нефинансијска правна лица (16 и 17)	
	Становништва и НИПУС-а	Нефинансијска правна лица	Укупно	Становништва и НИПУС-а	Нефинансијска правна лица	Укупно	Становништва и НИПУС-а	Нефинансијска правна лица	Укупно	Становништва и НИПУС-а	Нефинансијска правна лица	Укупно	Становништва и НИПУС-а	Нефинансијска правна лица	Укупно				
	1	2	3	4	5	6	7	8	9	10	11	12	13	14	15	16	17	18	
2010.	18,93	16,43	16,98	8,58	8,32	8,37	6,15	7,62	6,69	9,22	10,46	10,46	8,29	8,68	8,61	13,72	11,92	12,25	2010.
2011.	20,59	17,40	18,36	9,00	8,15	8,30	3,70	7,77	4,32	11,05	9,89	9,89	7,40	8,36	8,15	13,20	11,36	11,82	2011.
2012.	20,42	16,96	18,06	8,28	8,01	8,04	4,28	8,07	5,91	9,40	9,70	9,70	7,78	8,15	8,11	15,32	10,88	11,74	2012.
2013.	20,48	16,35	18,34	8,11	6,97	7,14	4,08	7,42	5,64	9,87	9,54	9,53	7,90	7,12	7,24	15,90	9,40	11,12	2013.
2014.	17,23	11,02	13,89	7,50	5,66	5,93	3,89	4,89	4,05	7,18	5,76	5,77	7,39	5,66	5,92	14,44	7,44	9,44	2014.
2015.	15,21	9,04	12,70	6,40	4,81	4,99	3,08	5,64	3,09	-	4,86	4,86	5,91	4,81	4,95	12,21	5,52	7,30	2015.
2014.																			2014.
Септ.	16,73	11,06	13,83	7,39	5,90	6,17	3,47	0,00	3,05	7,23	8,20	8,20	7,29	6,04	6,26	14,74	8,34	10,61	Септ.
Окт.	16,62	11,34	13,95	7,23	5,76	6,04	3,93	-	3,93	-	5,13	5,13	7,15	5,74	6,00	14,28	8,04	10,21	Окт.
Нов.	16,90	10,68	13,49	7,03	5,31	5,61	4,44	3,34	3,71	-	7,48	7,48	6,97	5,38	5,65	14,12	7,44	9,50	Нов.
Дец.	16,87	10,89	12,60	6,93	4,93	5,12	3,77	-	3,77	-	4,85	4,85	6,85	4,91	5,07	13,15	6,57	7,56	Дец.
2015.																			2015.
Јан.	18,34	10,94	14,60	6,83	4,41	4,71	3,83	-	3,83	-	3,04	3,04	6,62	4,20	4,48	14,27	5,56	7,57	Јан.
Феб.	18,47	13,60	16,75	7,11	5,33	5,57	4,53	-	4,53	-	4,87	4,87	6,92	5,30	5,53	14,47	6,50	8,80	Феб.
Март	17,89	13,80	16,50	7,02	5,97	6,14	2,04	-	2,04	-	6,72	6,72	6,56	5,97	6,08	13,55	7,17	9,24	Март
Апр.	17,30	12,20	15,71	6,65	5,09	5,23	2,84	-	2,84	-	6,14	6,14	5,20	5,09	5,10	12,38	5,77	7,50	Апр.
Мај	16,68	11,27	15,11	6,48	5,23	5,39	3,22	-	3,22	-	5,94	5,94	5,86	5,25	5,34	13,13	6,02	8,29	Мај
Јун	15,80	10,17	13,52	6,20	4,78	4,91	3,08	-	3,08	-	6,55	6,55	5,62	4,83	4,92	12,47	5,59	7,23	Јун
Јул	15,18	9,35	13,18	6,11	5,08	5,17	3,01	1,58	3,00	-	6,14	6,14	5,39	5,09	5,12	11,87	5,57	7,11	Јул
Авг.	15,09	9,13	12,82	6,44	4,56	4,76	2,95	8,58	3,11	-	6,11	6,11	6,01	4,59	4,75	12,34	5,30	7,18	Авг.
Септ.	14,68	8,29	11,74	5,96	4,54	4,69	4,10	-	4,10	-	2,61	2,61	5,68	4,52	4,66	11,75	5,25	6,88	Септ.
Окт.	13,20	7,51	11,24	6,22	4,30	4,52	3,22	-	3,22	-	6,03	6,03	6,04	4,35	4,55	11,35	4,88	6,83	Окт.
Нов.	12,48	6,69	9,90	6,08	4,56	4,74	2,94	-	2,94	-	5,99	5,99	5,97	4,57	4,74	10,86	5,10	6,80	Нов.
Дец.	12,05	6,24	8,84	5,92	4,24	4,39	2,97	-	2,97	-	6,10	6,10	5,79	4,24	4,39	10,28	4,73	5,92	Дец.
2016.																			2016.
Јан.	12,07	5,92	9,30	5,36	4,04	4,22	3,58	-	3,58	-	3,70	3,70	5,32	4,03	4,21	9,97	4,46	6,03	Јан.
Феб.	11,87	5,74	9,29	5,47	4,14	4,30	2,29	-	2,29	-	5,44	5,44	5,39	4,15	4,30	10,17	4,51	6,18	Феб.
Март	11,60	6,57	9,54	5,33	3,90	4,08	3,59	-	3,59	-	5,37	5,37	5,31	4,08	4,22	10,06	4,63	6,24	Март
Апр.	11,44	6,20	9,19	5,09	3,68	3,87	1,91	-	1,91	-	4,42	4,42	5,05	3,69	3,87	9,84	4,34	6,07	Апр.
Мај	10,69	6,42	9,07	5,11	3,57	3,74	2,95	-	2,95	-	4,85	4,85	5,08	3,57	3,74	9,43	4,18	5,80	Мај
Јун	10,45	6,59	9,14	4,66	3,54	3,66	3,47	-	3,47	-	5,33	5,33	4,64	3,58	3,69	9,05	4,06	5,49	Јун
Јул	11,06	5,31	8,64	4,66	3,06	3,23	2,33	-	2,33	-	4,42	4,42	4,62	3,06	3,23	9,47	3,54	5,21	Јул
Авг.	11,13	6,26	9,07	4,49	3,27	3,43	3,40	-	3,40	-	5,07	5,07	4,48	3,28	3,44	9,51	4,04	5,75	Авг.

[1)] Кредити не укључују револвинг кредите, прекорачења по текућем рачуну, дуг по кредитним картица»

НАПОМЕНА:

За године: просечна пондерисана каматна стопа за свих 12 месеци, осим 2010. године где је просечна пондерисана каматна стопа за последња четири месеца .

Табела 1.3.8.

Каматне стопе банака на примљене орочене депозите од становништва и нефинансијског сектора, по валутама – стања по постојећим пословима

(у % на годишњем нивоу)

	Динарски депозити								Депозити у EUR и динарски индексирани у EUR								Депозити у CHF и динарски индексирани у CHF			
	Становништво и НИПУС				Нефинансијска правна лица				Становништво и НИПУС				Нефинансијска правна лица				Становништво и НИПУС			
	До 1 године	Преко 1 и до 2 године	Преко 2 године	Укупно	До 1 године	Преко 1 и до 2 године	Преко 2 године	Укупно	До 1 године	Преко 1 и до 2 године	Преко 2 године	Укупно	До 1 године	Преко 1 и до 2 године	Преко 2 године	Укупно	До 1 године	Преко 1 и до 2 године	Преко 2 године	Укупно
	1	2	3	4	5	6	7	8	9	10	11	12	13	14	15	16	17	18	19	20
2010.	-	-	13,85	12,04	-	-	31,73	12,02	-	-	3,98	5,69	-	-	2,48	3,55	-	-	0,58	3,07
2011.	-	-	15,23	11,44	-	-	16,89	10,65	-	-	5,18	5,21	-	-	3,47	4,06	-	-	1,33	2,55
2012.	10,62	11,27	13,97	10,80	11,78	24,74	11,09	12,04	4,61	5,20	5,36	4,79	3,36	3,33	2,90	3,32	2,09	2,61	2,14	2,15
2013.	9,28	11,31	11,33	9,47	7,84	16,95	6,73	8,07	3,16	4,12	4,70	3,54	2,47	2,66	2,52	2,49	1,65	1,95	2,24	1,73
2014.	7,10	8,32	8,97	7,27	6,89	5,98	6,52	6,87	1,80	2,64	3,37	2,24	1,51	1,43	1,32	1,49	0,94	1,45	1,92	1,08
2015.	5,17	6,15	8,76	5,69	3,14	4,55	4,85	3,24	1,06	1,35	2,69	1,57	0,92	1,03	1,03	0,95	0,33	0,81	1,63	0,68
2014.																				
Септ.	7,74	10,31	9,14	7,95	6,71	8,02	6,06	6,72	2,51	3,36	4,16	2,91	1,71	1,83	1,49	1,69	1,22	1,64	2,02	1,33
Окт.	7,65	10,18	9,02	7,86	6,63	7,70	5,92	6,64	2,39	3,29	4,13	2,82	1,67	1,64	1,43	1,64	1,17	1,63	2,01	1,29
Нов.	7,15	8,52	8,95	7,31	6,40	6,95	6,07	6,41	1,92	2,80	3,66	2,40	1,64	1,53	1,44	1,61	1,02	1,54	1,97	1,16
Дец.	7,10	8,32	8,97	7,27	6,89	5,98	6,52	6,87	1,80	2,64	3,37	2,24	1,51	1,43	1,32	1,49	0,94	1,45	1,92	1,08
2015.																				
Јан.	7,25	8,46	9,36	7,44	6,80	6,32	6,46	6,78	1,75	2,56	3,40	2,21	1,49	1,35	1,37	1,47	0,87	1,40	1,93	1,03
Феб.	7,16	8,37	9,32	7,35	7,16	6,32	6,62	7,13	1,65	2,49	3,34	2,13	1,46	1,35	1,33	1,43	0,82	1,32	1,94	0,99
Март	7,07	8,09	9,25	7,28	6,85	6,75	5,95	6,83	1,60	2,29	3,30	2,08	1,38	1,30	1,28	1,36	0,79	1,21	1,93	0,96
Апр.	6,99	7,48	9,23	7,17	6,18	6,49	6,08	6,19	1,57	2,17	3,29	2,05	1,27	1,31	1,25	1,27	0,75	1,12	1,93	0,93
Мај	6,87	7,35	9,08	7,07	5,77	6,34	6,06	5,80	1,53	2,06	3,25	2,01	1,26	1,28	1,21	1,26	0,72	1,10	1,92	0,92
Јун	6,76	7,19	9,07	6,97	5,00	5,95	5,96	5,06	1,49	1,96	3,22	1,97	1,18	1,22	1,21	1,19	0,70	0,99	1,89	0,89
Јул	6,62	7,22	8,91	6,88	4,88	5,91	5,79	4,95	1,44	1,87	3,21	1,94	1,21	1,16	1,16	1,20	0,66	0,90	1,85	0,86
Авг.	6,43	7,14	8,90	6,73	4,54	5,58	5,76	4,62	1,39	1,79	3,16	1,90	1,20	1,20	1,12	1,19	0,62	0,83	1,82	0,82
Септ.	6,25	7,10	8,89	6,58	4,08	5,30	5,66	4,17	1,36	1,74	3,14	1,87	1,05	1,19	1,11	1,07	0,60	0,79	1,80	0,80
Окт.	6,00	6,97	8,87	6,38	3,50	5,24	5,21	3,61	1,33	1,68	3,15	1,86	1,12	1,05	1,14	1,11	0,59	0,78	1,77	0,79
Нов.	5,44	6,50	8,78	5,94	3,30	5,27	4,95	3,43	1,13	1,42	2,85	1,66	1,09	1,07	1,11	1,09	0,44	0,80	1,69	0,72
Дец.	5,17	6,15	8,76	5,69	3,14	4,55	4,85	3,24	1,06	1,35	2,69	1,57	0,92	1,03	1,03	0,95	0,33	0,81	1,63	0,68
2016.																				
Јан.	4,92	6,06	8,73	5,50	3,13	4,52	4,79	3,26	1,00	1,31	2,62	1,51	0,91	1,02	1,04	0,94	0,26	0,81	1,61	0,65
Феб.	4,75	5,93	8,70	5,36	2,95	4,59	4,70	3,09	0,96	1,27	2,56	1,47	0,84	0,99	1,00	0,89	0,22	0,78	1,60	0,63
Март	4,53	5,88	8,66	5,19	2,88	3,91	4,66	2,99	0,93	1,25	2,51	1,44	0,80	0,96	0,96	0,85	0,21	0,77	1,59	0,62
Апр.	4,35	5,79	8,61	5,01	2,79	3,45	4,66	2,89	0,91	1,24	2,42	1,39	0,75	0,88	0,96	0,80	0,22	0,76	1,56	0,61
Мај	4,17	5,67	8,59	4,87	2,70	3,41	4,50	2,80	0,87	1,23	2,37	1,36	0,77	0,87	0,98	0,82	0,22	0,74	1,55	0,60
Јун	4,05	5,59	8,52	4,76	2,76	3,22	4,34	2,85	0,85	1,21	2,33	1,33	0,73	0,86	0,96	0,79	0,21	0,75	1,54	0,59
Јул	3,96	5,52	8,42	4,67	2,69	3,01	4,41	2,78	0,81	1,18	2,31	1,30	0,73	0,84	0,90	0,78	0,22	0,76	1,52	0,57
Авг.	3,89	5,43	8,28	4,58	2,69	3,02	4,30	2,77	0,78	1,16	2,26	1,27	0,71	0,78	0,89	0,75	0,22	0,79	1,47	0,57

НАПОМЕНА:

За године: податак из децембра.

Депозити у CHF и динарски индексирани у CHF				Депозити у осталим валутама и динарски индексирани у осталим валутама								Свега становни-штво и НИПУС (4 и 28)	Свега нефинан-сијска правна лица (8 и 32)	Укупно становни-штво и НИПУС-а, као и нефинансиј-ска правна лица (33 и 34)	
Нефинансијска правна лица				Становништво и НИПУС				Нефинансијска правна лица							
До 1 године	Преко 1 и до 2 године	Преко 2 године	Укупно	До 1 године	Преко 1 и до 2 године	Преко 2 године	Укупно	До 1 године	Преко 1 и до 2 године	Преко 2 године	Укупно				
21	22	23	24	25	26	27	28	29	30	31	32	33	34	35	
-	-	0,00	3,24	-	-	3,82	5,60	-	-	2,36	3,61	5,74	6,88	6,04	2010.
-	-	0,05	2,97	-	-	5,08	5,10	-	-	3,40	3,65	5,27	6,74	5,65	2011.
2,44	1,00	2,89	2,43	4,50	5,10	5,31	4,68	3,24	2,52	2,83	3,16	4,80	6,54	5,20	2012.
2,06	0,41	2,89	2,05	3,10	4,08	4,65	3,47	2,48	2,61	2,02	2,45	3,72	5,00	3,99	2013.
0,97	-	0,00	0,92	1,76	2,62	3,34	2,20	1,51	1,23	1,26	1,46	2,45	4,34	2,88	2014.
1,12	1,04	0,00	1,07	1,03	1,33	2,67	1,53	0,93	0,97	0,91	0,93	1,78	2,24	1,90	2015.
															2014.
1,84	0,00	0,00	1,80	2,45	3,32	4,12	2,85	1,68	1,74	1,17	1,62	3,11	4,09	3,31	Септ.
1,20	0,00	0,00	1,15	2,33	3,26	4,08	2,76	1,64	1,55	1,11	1,57	3,02	4,12	3,26	Окт.
1,03	0,00	0,00	0,98	1,88	2,78	3,63	2,36	1,62	1,45	1,11	1,55	2,61	3,96	2,90	Нов.
0,97	-	0,00	0,92	1,76	2,62	3,34	2,20	1,51	1,23	1,26	1,46	2,45	4,34	2,88	Дец.
															2015.
2,16	-	0,00	1,98	1,71	2,53	3,36	2,16	1,50	1,19	1,31	1,45	2,40	4,11	2,77	Јан.
2,02	-	0,00	1,85	1,61	2,47	3,31	2,08	1,46	1,18	1,27	1,42	2,33	4,44	2,79	Феб.
1,79	-	0,00	1,67	1,56	2,26	3,27	2,03	1,39	1,15	1,24	1,36	2,27	4,20	2,70	Март
1,09	-	0,00	1,02	1,53	2,14	3,26	2,00	1,28	1,16	1,20	1,27	2,25	3,73	2,58	Апр.
1,14	-	0,00	1,06	1,49	2,03	3,22	1,96	1,27	1,13	1,17	1,25	2,22	3,51	2,51	Мај
1,03	1,88	0,00	1,03	1,45	1,93	3,19	1,93	1,19	1,08	1,17	1,18	2,19	3,16	2,39	Јун
0,40	1,88	0,00	0,44	1,40	1,83	3,18	1,90	1,21	1,08	1,13	1,19	2,16	3,24	2,39	Јул
0,34	1,88	0,00	0,39	1,35	1,76	3,14	1,85	1,19	1,12	1,10	1,17	2,11	3,00	2,30	Авг.
0,26	1,88	0,00	0,31	1,33	1,71	3,11	1,83	1,05	1,11	1,05	1,06	2,09	2,71	2,23	Септ.
1,00	1,88	0,00	1,00	1,30	1,65	3,12	1,81	1,12	0,97	1,07	1,09	2,07	2,51	2,17	Окт.
1,00	1,88	0,00	1,00	1,11	1,40	2,82	1,62	1,10	0,98	0,96	1,06	1,88	2,38	1,98	Нов.
1,12	1,04	0,00	1,07	1,03	1,33	2,67	1,53	0,93	0,97	0,91	0,93	1,78	2,24	1,90	Дец.
															2016.
1,39	1,04	0,00	1,29	0,98	1,29	2,59	1,48	0,92	0,95	0,92	0,92	1,72	2,16	1,82	Јан.
1,39	1,04	0,00	1,29	0,94	1,25	2,54	1,44	0,89	0,91	0,90	0,89	1,69	2,05	1,77	Феб.
1,39	1,04	0,00	1,29	0,91	1,24	2,49	1,41	0,84	0,86	0,86	0,84	1,65	1,98	1,72	Март
1,03	0,34	0,00	0,83	0,89	1,23	2,40	1,37	0,81	0,82	0,86	0,82	1,60	1,93	1,68	Апр.
1,03	0,34	0,00	0,83	0,85	1,21	2,35	1,34	0,84	0,81	0,88	0,84	1,56	1,94	1,65	Мај
1,09	0,00	0,00	0,84	0,83	1,20	2,31	1,31	0,92	0,80	0,86	0,90	1,53	1,89	1,61	Јун
1,14	0,00	0,00	0,87	0,80	1,16	2,29	1,28	0,93	0,79	0,81	0,90	1,50	1,89	1,59	Јул
1,14	0,00	0,00	0,87	0,76	1,15	2,24	1,24	0,92	0,72	0,80	0,88	1,46	1,91	1,57	Авг.

Табела 1.3.9.

Каматне стопе банака на примљене орочене депозите од становништва и нефинансијског сектора, по валутама – новоодобрени послови

(у % на годишњем нивоу)

	Динарски депозити								Депозити у EUR и динарски индексирани у EUR								Депозити у CHF и динарски индексирани у CHF			
	Становништво и НИПУС				Нефинансијска правна лица				Становништво и НИПУС				Нефинансијска правна лица				Становништво и НИПУС			
	До 1 године	Преко 1 и до 2 године	Преко 2 године	Укупно	До 1 године	Преко 1 и до 2 године	Преко 2 године	Укупно	До 1 године	Преко 1 и до 2 године	Преко 2 године	Укупно	До 1 године	Преко 1 и до 2 године	Преко 2 године	Укупно	До 1 године	Преко 1 и до 2 године	Преко 2 године	Укупно
	1	2	3	4	5	6	7	8	9	10	11	12	13	14	15	16	17	18	19	20
2010.	10,09	14,93	8,06	11,13	10,15	10,19	10,57	10,15	5,44	7,06	2,46	5,54	3,47	2,52	2,10	3,45	2,82	5,82	3,07	3,97
2011.	10,83	11,68	11,18	10,84	11,60	13,50	14,92	11,62	4,62	5,16	3,90	4,65	3,81	3,99	2,84	3,81	2,04	3,38	3,16	2,35
2012.	9,89	10,87	11,51	9,91	9,96	15,29	27,97	10,01	4,39	4,65	5,19	4,46	3,10	3,07	1,14	3,08	2,05	2,73	2,78	2,11
2013.	9,26	11,76	12,15	9,32	9,22	12,97	16,01	9,24	3,06	3,60	3,76	3,14	2,40	2,77	1,41	2,40	1,64	1,84	2,38	1,67
2014.	7,13	8,13	8,84	7,16	6,85	4,71	3,95	6,84	1,80	2,40	2,71	1,96	1,68	1,40	1,02	1,66	1,02	1,26	1,52	1,05
2015.	5,39	6,08	7,32	5,51	4,88	5,66	4,26	4,89	0,99	1,28	1,74	1,16	0,93	1,05	0,48	0,91	0,46	0,79	1,72	0,68
2014.																				
Септ.	6,28	4,02	8,97	6,27	6,48	0,06	4,53	6,48	1,56	2,05	2,27	1,63	1,55	1,75	1,28	1,56	0,61	1,40	1,52	0,66
Окт.	6,50	6,74	6,47	6,50	6,43	7,06	2,38	6,43	1,51	1,92	2,26	1,59	1,65	0,10	1,63	1,63	0,71	0,84	1,66	0,73
Нов.	7,01	8,05	7,50	7,06	6,33	2,52	14,22	6,33	1,67	1,99	2,44	1,80	1,60	1,62	1,91	1,61	0,92	1,40	1,69	0,97
Дец.	6,43	7,86	8,43	6,51	6,86	3,72	8,04	6,83	1,41	1,87	2,50	1,71	1,17	1,33	0,09	1,16	0,83	0,84	1,45	0,87
2015.																				
Јан.	6,17	8,10	8,44	6,24	6,81	5,51	17,53	6,81	1,22	1,84	2,11	1,38	1,30	2,13	0,10	1,29	0,73	0,94	1,59	0,77
Феб.	6,15	7,76	7,66	6,18	7,23	4,08	5,49	7,22	1,19	1,69	2,02	1,29	1,22	0,47	0,38	1,20	0,66	0,82	1,55	0,70
Март	6,28	7,49	7,29	6,39	6,74	8,73	4,75	6,75	1,03	1,55	1,94	1,29	1,11	1,46	1,29	1,12	0,39	0,99	1,58	0,57
Апр.	6,30	6,50	7,43	6,34	5,76	7,23	6,67	5,78	0,98	1,34	1,72	1,15	1,07	1,38	0,04	1,07	0,40	0,95	2,16	0,74
Мај	6,13	6,82	7,17	6,24	5,15	6,95	4,06	5,15	0,97	1,30	1,73	1,09	1,09	0,68	0,81	1,08	0,46	0,95	1,86	0,70
Јун	5,86	6,49	7,85	5,95	4,88	5,00	12,55	4,89	0,92	1,31	1,69	1,08	0,82	0,96	0,25	0,75	0,32	0,73	2,38	0,64
Јул	5,41	6,98	7,91	5,68	4,75	3,61	4,74	4,75	0,84	1,22	1,58	1,01	0,84	0,53	0,36	0,79	0,28	0,74	1,53	0,61
Авг.	5,10	6,47	7,20	5,27	4,49	6,48	7,30	4,50	1,00	1,22	1,30	1,08	0,93	1,43	0,05	0,92	0,22	0,41	0,64	0,34
Септ.	4,95	6,86	7,38	5,08	3,83	3,21	4,03	3,83	0,94	1,15	1,52	1,03	0,69	1,06	0,35	0,68	0,26	0,37	1,83	0,32
Окт.	4,38	5,65	7,03	4,49	3,30	6,79	1,76	3,30	0,86	1,18	1,41	0,99	0,90	1,11	1,12	0,92	0,15	0,60	1,81	0,60
Нов.	4,55	5,61	6,77	4,80	2,96	2,82	0,47	2,95	0,97	1,24	1,76	1,19	0,78	1,29	1,23	0,81	0,29	0,85	1,98	0,79
Дец.	4,05	4,40	6,53	4,17	2,98	3,37	2,34	2,98	0,81	1,11	1,68	1,08	0,57	0,72	0,53	0,57	0,27	0,87	1,65	0,83
2016.																				
Јан.	3,83	4,85	6,27	3,93	2,93	3,24	2,65	2,93	0,70	1,03	1,60	0,97	0,82	0,75	0,00	0,78	0,33	0,72	1,92	0,72
Феб.	3,61	4,37	4,89	3,69	2,81	3,32	0,92	2,80	0,68	1,01	1,49	0,94	0,59	0,65	0,02	0,57	0,29	0,43	1,93	0,57
Март	3,55	4,35	5,63	3,58	2,66	0,34	0,72	2,65	0,76	1,06	1,27	0,85	0,55	0,48	0,06	0,51	0,53	1,50	1,87	0,71
Апр.	3,38	4,73	5,89	3,43	2,52	4,58	3,60	2,55	0,70	1,20	1,55	0,95	0,64	0,11	0,04	0,59	0,48	1,36	1,67	0,61
Мај	3,36	4,88	5,91	3,51	2,50	1,66	0,58	2,49	0,65	0,98	1,42	0,80	0,59	0,02	0,13	0,55	0,50	0,81	1,65	0,58
Јун	3,23	4,77	5,46	3,29	2,40	0,00	0,01	2,39	0,65	0,85	1,25	0,75	0,58	0,34	0,01	0,53	0,35	1,46	1,14	0,49
Јул	3,09	4,15	5,26	3,15	2,55	2,10	0,17	2,55	0,57	0,69	1,05	0,63	0,65	0,31	0,04	0,50	0,39	1,26	1,45	0,46
Авг.	3,04	4,36	5,42	3,11	2,53	2,83	0,83	2,54	0,50	0,79	1,13	0,61	0,64	0,71	0,00	0,58	0,28	1,26	1,03	0,37

НАПОМЕНА:

За године: просечна пондерисана каматна стопа за свих 12 месеци, осим 2010. године где је просечна пондерисана каматна стопа за последња четири месеца.

Депозити у CHF и динарски индексирани у CHF				Депозити у осталим валутама и динарски индексирани у осталим валутама								Свега становништво и НИПУС (4 и 28)	Свега нефинансијска правна лица (8 и 32)	Укупно становништво и НИПУС-а, као и нефинансијска правна лица (33 и 34)	
Нефинансијска правна лица				Становништво и НИПУС				Нефинансијска правна лица							
До 1 године	Преко 1 и до 2 године	Преко 2 године	Укупно	До 1 године	Преко 1 и до 2 године	Преко 2 године	Укупно	До 1 године	Преко 1 и до 2 године	Преко 2 године	Укупно				
21	22	23	24	25	26	27	28	29	30	31	32	33	34	35	
2,47	-	-	2,47	5,39	6,99	2,46	5,49	3,58	2,40	1,89	3,55	5,65	6,95	6,24	2010.
3,42	2,03	3,00	3,42	4,55	5,09	3,90	4,59	3,58	3,99	2,66	3,58	4,82	7,70	6,59	2011.
2,59	3,50	-	2,72	4,30	4,61	5,16	4,37	3,11	3,01	1,11	3,09	4,63	7,38	6,23	2012.
1,84	0,00	-	1,84	3,01	3,57	3,74	3,09	2,43	2,67	1,46	2,43	3,60	6,88	5,66	2013.
1,47	-	0,00	1,44	1,77	2,39	2,70	1,93	1,68	1,32	1,03	1,66	2,57	5,16	4,18	2014.
1,00	1,88	-	1,01	0,98	1,26	1,74	1,14	0,95	0,98	0,45	0,93	1,84	3,66	3,10	2015.
															2014.
1,49	-	-	1,49	1,51	2,05	2,26	1,59	1,52	1,75	1,28	1,53	2,47	5,11	4,32	Септ.
1,46	-	0,00	1,36	1,48	1,92	2,24	1,56	1,65	0,10	1,58	1,63	2,33	5,13	4,39	Окт.
1,58	-	-	1,58	1,65	1,99	2,44	1,79	1,58	1,62	1,91	1,59	2,10	5,02	3,09	Нов.
1,51	-	-	1,51	1,39	1,86	2,49	1,68	1,21	0,92	0,09	1,19	2,09	5,09	3,95	Дец.
															2015.
1,46	-	-	1,46	1,20	1,82	2,09	1,34	1,30	1,29	0,09	1,29	1,95	5,14	4,10	Јан.
0,92	-	-	0,92	1,17	1,68	2,01	1,27	1,24	0,47	0,37	1,22	1,95	5,46	4,54	Феб.
1,02	-	-	1,02	1,01	1,53	1,94	1,26	1,13	1,46	1,71	1,14	2,11	5,24	4,42	Март
1,24	-	-	1,24	0,96	1,33	1,73	1,13	1,10	1,41	0,04	1,10	2,36	4,31	3,87	Апр.
1,06	-	-	1,06	0,96	1,31	1,74	1,08	1,11	0,50	0,81	1,08	2,13	3,77	3,22	Мај
1,39	1,88	-	1,47	0,91	1,30	1,70	1,07	0,88	0,52	0,25	0,81	1,93	3,45	3,01	Јун
0,52	-	-	0,52	0,83	1,20	1,59	1,00	0,86	0,53	0,35	0,80	1,94	3,57	3,11	Јул
1,18	-	-	1,18	0,97	1,18	1,28	1,05	0,95	1,39	0,05	0,94	1,87	3,54	3,05	Авг.
0,20	-	-	0,20	0,91	1,13	1,52	1,01	0,71	0,97	0,22	0,69	1,97	2,77	2,58	Септ.
1,36	-	-	1,36	0,85	1,17	1,43	0,98	0,93	1,10	1,11	0,95	1,77	2,61	2,41	Окт.
0,21	-	-	0,21	0,96	1,23	1,77	1,18	0,82	1,23	0,44	0,80	1,52	2,35	1,86	Нов.
0,00	-	-	0,00	0,78	1,10	1,68	1,06	0,60	0,70	0,53	0,60	1,51	2,17	2,00	Дец.
															2016.
-	-	-	-	0,69	1,03	1,60	0,96	0,87	0,75	0,00	0,85	1,50	2,39	2,16	Јан.
-	-	-	-	0,68	1,00	1,49	0,93	0,64	0,64	0,02	0,62	1,44	2,14	1,96	Феб.
0,00	-	-	0,00	0,76	1,07	1,27	0,84	0,56	0,48	0,06	0,52	1,41	1,95	1,82	Март
0,91	-	-	0,91	0,69	1,20	1,55	0,93	0,74	0,20	0,10	0,69	1,47	1,93	1,82	Апр.
-	-	-	-	0,65	0,98	1,43	0,80	0,63	0,01	0,13	0,59	1,43	2,03	1,87	Мај
-	-	-	-	0,64	0,85	1,25	0,74	0,91	0,34	0,01	0,84	1,28	1,75	1,64	Јун
-	-	-	-	0,57	0,69	1,05	0,63	0,82	0,31	0,03	0,67	1,26	1,98	1,80	Јул
0,00	-	-	0,00	0,51	0,79	1,12	0,61	0,73	0,59	0,00	0,66	1,15	2,00	1,79	Авг.

Табела 1.3.10.

Активне пондерисане каматне стопе банака на динарске кредите, 2005 - 2011.

(у % на годишњем нивоу)

	На краткорочне пласмане[1)]								
	Укупно	За извоз	За произв. и залихе пољ. производа	Остали кредити	На хартије од вредности	Међубанк. за ликвидност	Краткор. позајмице на тржишту новца	Становништву	Потрошачке
	1	2	3	4	5	6	7	8	9
1997.	77,97	37,60	70,20	83,34	44,07	99,26	194,88	27,65	32,32
1998.	60,86	31,76	42,44	63,61	52,17	51,31	122,29	67,72	69,43
1999.	46,06	48,58	32,82	47,23	47,23	53,04	56,90	36,69	57,80
2000.	78,70	27,22	83,79	81,74	68,72	69,29	118,64	29,89	58,17
2001.	34,51	14,01	44,40	36,69	29,20	31,91	56,73	23,23	30,40
2002.	19,71	34,20	16,83	19,85	17,92	15,48	27,58	23,80	17,79
2003.	15,48	16,83	19,58	16,02	12,30	12,69	-	24,66	20,27
2004.	15,53	16,75	14,19	15,66	18,25	12,86	-	23,88	27,37
2005.	16,83	13,09	13,22	16,56	21,67	12,17	-	25,24	19,71
2006.	16,56	11,13	19,16	17,24	16,02	14,54	-	29,50	14,54
2007.	11,26	7,93	18,33	13,35	9,71	8,18	-	30,25	20,41
2008.	18,53	10,51	19,08	17,15	18,66	17,29	-	26,49	20,05
2009.	11,52	9,20	18,20	13,61	10,22	8,81	-	35,44	16,83
2010.	12,82	14,81	18,47	13,35	11,39	9,20	-	31,61	21,11
2009.									
Мај	15,88	13,88	23,09	14,68	15,08	12,56	-	39,54	14,81
Јун	15,34	10,71	17,86	14,51	14,37	13,01	-	40,93	12,06
Јул	13,61	10,09	17,65	13,09	12,82	10,74	-	38,74	14,68
Авг.	13,35	6,55	19,44	12,56	12,56	11,52	-	39,22	15,35
Септ.	14,10	6,77	21,01	15,76	12,87	11,52	-	40,76	14,79
Окт.	12,95	11,78	14,81	14,28	11,78	10,74	-	38,74	13,61
Нов.	12,19	3,46	20,15	14,24	10,85	9,65	-	40,60	15,20
Дец.	11,52	9,20	18,20	13,61	10,22	8,81	-	35,44	16,83
2010.									
Јан.	10,87	-	14,01	14,95	9,58	8,69	-	36,53	23,09
Феб.	11,95	10,23	25,22	15,63	10,80	8,81	-	39,03	20,80
Март	10,87	8,56	19,16	13,09	9,71	8,31	-	34,20	15,62
Апр.	10,58	10,31	15,90	12,60	9,25	8,20	-	36,01	17,02
Мај	9,96	10,48	14,28	12,82	8,43	7,05	-	34,82	15,88
Јун	10,31	11,92	18,57	13,14	8,46	7,55	-	35,36	16,32
Јул	10,35	11,78	16,02	11,78	8,56	7,05	-	33,74	16,56
Авг.	11,26	9,58	19,85	13,61	8,94	8,05	-	34,05	17,24
Септ.	11,65	12,87	16,60	13,14	9,65	8,33	-	35,69	18,57
Окт.	12,30	12,43	17,10	13,09	9,96	8,43	-	33,59	17,10
Нов.	13,28	14,37	16,60	15,06	10,85	9,65	-	35,20	16,04
Дец.	12,82	14,81	18,47	13,35	11,39	9,20	-	31,61	21,11
2011.									
Јан.	13,48	12,30	15,08	13,22	12,17	9,58	-	33,43	24,95
Феб.	15,48	8,67	21,58	15,48	14,00	10,80	-	37,45	25,54
Март	14,01	8,05	18,06	14,15	12,82	9,96	-	31,91	20,83
Апр.	14,79	8,59	19,86	14,51	13,55	9,52	-	33,61	24,54
Мај	14,28	7,17	19,02	14,15	12,95	8,31		32,52	19,99
Јун	14,37	11,65	17,72	13,28	13,28	9,25	-	34,56	19,57

[1)] За године: податак из децембра.

НАПОМЕНА:

С обзиром на то да је Упутство за достављање података о каматним стопама на кредите и депозите и стопама накнаде од 28. октобра 1998. године престало званично да важи 1. јула 2011, ова табеле ће садржати податке закључно с јуном 2011. и неће се даље ажурирати.

На дугорочне пласмане[1)]										На укупне пласмане	На пласмане привреди и становништву	
Укупно	За извоз и извођење инвестиција	За куповину и продају домаће опреме	За пољоприв. производњу	За основна средства	Остали кредити	За стамбено-комунални изградњу	Становништву за стамбену изградњу	Остали становништву	Хартије од вредности			
10	11	12	13	14	15	16	17	18	19	20	21	
18,61	7,00	8,00	39,27	35,74	21,14	15,00	9,48	9,36	-	71,77	-	1997.
11,00	-	-	8,43	-	10,74	15,08	11,91	8,18	-	60,32	-	1998.
15,08	-	-	-	3,96	14,95	15,08	19,02	12,43	-	45,40	-	1999.
27,81	-	6,82	0,95	46,72	28,11	11,81	11,94	13,12	-	77,90	-	2000.
9,32	-	6,80	0,95	11,91	9,20	12,56	12,30	13,48	20,55	32,52	32,97	2001.
12,43	-	9,20	3,47	11,39	11,52	12,43	8,81	15,62	-	19,16	19,30	2002.
10,87	8,18	11,13	20,97	7,42	11,13	6,42	7,67	16,43	-	14,81	15,75	2003.
9,86	8,20	10,38	13,92	9,35	8,71	11,29	8,08	13,12	-	14,59	14,45	2004.
8,43	7,17	8,43	14,28	7,67	6,92	6,30	6,30	13,61	-	14,41	13,61	2005.
10,09	7,30	8,56	15,35	10,35	8,94	6,67	6,80	13,48	-	15,88	15,88	2006.
10,09	7,80	13,22	14,41	13,35	10,22	7,05	6,05	13,75	-	11,13	14,81	2007.
15,80	13,52	14,19	12,20	14,05	10,64	5,57	6,19	32,01	-	18,11	17,56	2008.
13,75	6,55	6,80	20,97	7,80	10,22	5,06	5,68	22,95	-	11,78	15,08	2009.
10,87	5,68	8,31	8,31	9,84	8,05	7,67	5,80	22,95	-	12,43	13,61	2010.
												2009.
14,81	-	-	19,30	8,94	7,42	8,81	6,80	28,76	-	15,75	17,65	Мај
14,10	-	15,06	17,30	9,52	8,46	8,33	6,64	28,46	-	15,20	16,46	Јун
13,48	8,31	8,69	14,95	8,69	7,67	8,43	6,42	25,82	-	13,61	15,62	Јул
15,62	8,18	8,69	9,45	10,87	7,80	4,81	6,55	25,24	12,69	13,61	16,70	Авг.
17,30	16,74	10,05	21,30	10,58	10,18	7,81	6,90	24,54	-	14,37	18,86	Септ.
15,75	11,26	9,58	24,52	10,09	9,71	8,31	5,92	23,23	-	13,35	17,65	Окт.
16,74	15,34	-	24,54	9,12	11,65	9,12	5,87	25,13	-	12,73	18,00	Нов.
13,75	6,55	6,80	20,97	7,80	10,22	5,06	5,68	22,95	-	11,78	15,08	Дец.
												2010.
18,20	10,22	-	24,95	9,71	11,26	8,81	5,92	26,99	-	11,52	19,16	Јан.
17,58	7,41	-	28,46	12,39	10,95	9,24	5,89	27,48	-	12,68	19,10	Феб.
14,68	11,52	8,69	18,88	7,67	9,58	7,93	5,80	22,66	-	11,26	15,35	Март
12,33	7,42	8,73	16,32	10,18	7,29	7,68	5,74	22,47	-	10,85	14,24	Апр.
13,22	5,68	9,58	13,61	8,56	7,80	8,69	5,80	21,11	-	10,35	15,08	Мај
12,33	7,29	7,42	17,58	9,25	7,94	9,12	5,74	20,15	10,05	10,58	14,65	Јун
12,56	12,69	9,07	14,81	9,58	7,80	8,31	5,68	20,55	11,91	10,74	14,01	Јул
12,95	6,05	13,88	10,87	8,94	8,69	11,65	5,55	21,11	12,43	11,65	15,48	Авг.
14,51	5,23	-	10,71	9,38	9,91	7,68	5,74	22,03	13,28	12,06	16,04	Септ.
14,15	5,80	12,30	14,95	11,26	9,07	5,43	5,92	21,11	7,93	12,56	15,62	Окт.
13,01	6,13	9,65	9,78	8,59	8,59	10,18	5,61	23,21	-	13,28	16,46	Нов.
10,87	5,68	8,31	8,31	9,84	8,05	7,67	5,80	22,95	-	12,43	13,61	Дец.
												2011.
16,15	15,48	-	10,22	12,56	10,09	9,45	6,05	26,40	14,28	13,88	16,83	Јан.
16,97	13,12	13,41	15,92	9,38	12,68	8,53	7,13	27,64	14,14	15,77	18,95	Феб.
13,48	5,92	6,30	9,20	8,56	9,32	8,94	6,80	22,95	-	13,88	15,62	Март
14,24	5,61	8,33	7,81	10,85	8,86	7,68	7,42	23,50	-	14,65	16,46	Апр.
14,68	5,68	12,30	9,58	9,45	9,20	9,07	7,05	23,09	14,01	14,28	16,29	Мај
13,55	6,26	11,52	13,01	9,25	9,38	8,20	7,16	22,18	13,82	14,24	15,76	Јун

Табела 1.3.11.

Пасивне пондерисане каматне стопе банака на динарске депозите, 2005 - 2011.

(у % на годишњем нивоу)

	На депозите становништва[1]													
	По виђењу	Жиро и текући рачуни	Краткорочне						Дугорочне			На кратко-рочне	На дуго-рочне	На укупне депозите станов-ништва
			до 15 дана	до 1 месец	до 2 месеца	до 3 месеца	до 6 месеци	до 1 године	до 2 године	до 3 године	преко 3 године			
	1	2	3	4	5	6	7	8	9	10	11	12	13	14
1997.	5,94	8,21	37,53	97,08	133,46	134,82	140,21	62,69	97,54	146,19	5,02	-	-	-
1998.	7,42	5,55	58,69	89,94	100,14	101,25	109,90	122,54	65,47	121,32	3,59	-	-	-
1999.	0,95	0,24	-	27,28	9,58	31,61	65,84	43,09	35,44	101,92	3,10	-	-	-
2000.	4,09	2,15	58,89	36,18	44,72	48,06	61,07	64,39	68,15	119,12	2,51	5,57	9,35	5,69
2001.	2,26	1,90	0,00	34,82	32,67	37,95	38,26	44,24	34,67	66,40	1,90	6,30	17,24	6,42
2002.	1,06	1,18	0,00	12,17	14,41	14,54	13,61	19,44	6,30	16,15	25,10	3,23	19,71	3,83
2003.	1,30	0,71	-	9,45	11,26	14,15	10,22	14,54	7,30	12,82	11,39	1,90	10,61	2,14
2004.	0,83	0,95	0,00	8,33	9,22	13,79	8,97	16,61	12,73	21,88	6,19	1,79	12,86	2,03
2005.	1,06	0,71	0,00	8,43	7,67	13,09	11,13	16,29	3,59	20,83	10,22	1,30	9,71	1,54
2006.	1,66	0,83	0,47	9,20	9,96	11,91	14,41	17,24	3,96	22,66	5,43	1,78	8,69	1,90
2007.	1,54	0,47	3,71	9,32	7,55	10,22	11,65	13,35	8,43	16,97	3,83	2,14	9,71	2,26
2008.	2,39	0,59	4,46	11,16	7,82	11,55	11,81	12,86	6,44	16,07	1,79	2,27	8,97	2,39
2009.	2,14	0,47	8,69	10,74	10,48	10,35	10,35	12,95	8,81	17,24	2,86	2,14	10,87	2,26
2010.	1,66	0,47	11,00	7,80	8,69	8,94	9,71	11,65	14,28	14,95	1,90	2,50	14,01	3,23
2009.														
Мај	2,02	0,59	10,87	13,35	11,39	12,04	12,04	13,22	7,17	17,10	2,26	2,38	10,22	2,50
Јун	1,96	0,61	10,45	13,01	11,11	12,33	12,46	14,10	7,55	17,72	2,21	2,46	10,45	2,59
Јул	1,90	0,59	9,58	11,26	11,52	11,39	11,52	13,75	7,55	16,83	2,26	2,26	10,22	2,38
Авг.	1,90	0,47	9,58	10,87	11,65	11,52	11,39	13,88	7,80	16,97	2,86	2,26	10,74	2,38
Септ.	1,72	0,49	9,91	11,65	10,58	11,65	11,79	14,24	8,33	17,58	2,46	2,34	11,11	2,46
Окт.	1,90	0,47	8,43	10,87	10,74	10,48	11,26	13,48	8,56	16,97	2,74	2,26	11,39	2,38
Нов.	1,84	0,61	8,73	11,38	10,18	10,98	11,25	13,82	6,90	17,58	2,96	2,46	10,85	2,59
Дец.	2,14	0,47	8,69	10,74	10,48	10,35	10,35	12,95	8,81	17,24	2,86	2,14	10,87	2,26
2010.														
Јан.	1,90	0,47	8,18	11,39	10,22	10,22	9,96	12,82	8,94	17,10	2,86	2,26	11,00	2,38
Феб.	2,11	0,52	8,25	10,95	9,52	11,09	10,95	14,14	9,80	18,95	2,91	2,37	12,10	2,51
Март	1,90	0,47	7,93	10,22	8,69	9,71	10,09	12,56	9,07	17,51	2,62	2,26	11,26	2,38
Апр.	2,21	0,49	7,94	9,91	8,86	10,31	10,31	12,73	9,38	18,15	3,84	2,21	11,65	2,34
Мај	1,78	0,47	7,55	9,20	8,69	9,07	9,58	12,04	9,07	16,83	3,35	2,14	11,13	2,26
Јун	1,84	0,49	8,33	9,25	8,46	9,52	9,91	12,19	9,78	17,58	2,71	2,09	11,25	2,21
Јул	1,66	0,47	8,56	9,58	8,31	9,07	9,84	11,78	9,45	15,75	3,10	1,90	10,87	2,02
Авг.	1,66	0,47	8,94	9,32	8,31	9,20	9,84	11,78	10,35	15,62	2,02	1,90	11,39	2,02
Септ.	2,34	0,49	9,38	8,86	7,03	8,99	9,78	11,79	10,71	16,18	1,72	1,84	11,79	1,96
Окт.	2,14	0,47	9,71	8,69	4,94	8,56	9,07	10,87	10,61	15,75	1,30	1,90	11,52	2,02
Нов.	1,59	0,49	11,25	7,42	8,59	9,12	9,25	11,38	14,79	15,20	1,84	1,72	14,51	2,71
Дец.	1,66	0,47	11,00	7,80	8,69	8,94	9,71	11,65	14,28	14,95	1,90	2,50	14,01	3,23
2011.														
Јан.	1,54	0,47	12,03	8,05	8,69	9,20	9,84	11,65	14,28	15,08	1,90	1,78	14,01	2,74
Феб.	1,71	0,52	13,40	9,80	10,23	10,66	11,38	13,12	15,92	17,13	5,89	1,97	15,63	2,91
Март	1,42	0,35	12,29	9,07	8,81	9,58	10,22	11,78	14,28	15,35	5,43	1,78	14,01	2,62
Апр.	1,59	0,37	8,11	9,78	9,25	10,18	10,71	12,19	14,79	16,04	5,74	1,72	14,51	2,59
Мај	1,54	0,35	7,55	9,32	8,94	9,84	10,48	11,78	14,28	15,62	5,68	1,78	14,01	2,62
Јун	1,59	0,37	10,06	9,52	8,99	10,05	10,18	12,06	14,65	16,32	5,87	1,72	14,51	2,59

[1] За године: податак из децембра.

НАПОМЕНА:

С обзиром на то да је Упутство за достављање података о каматним стопама на кредите и депозите и стопама накнаде од 28. октобра 1998. године престало званично да важи 1. јула 2011, ова табеле ће садржати податке закључно с јуном 2011. и неће се даље ажурирати.

На депозите правних лица[1)]														На укупне депозите	
По виђењу	Жиро и текући рачуни	Краткорочне						Дугорочне			На кратко-рочне	На дуго-рочне	На укупне депозите правних лица		
		до 15 дана	до 1 месец	до 2 месеца	до 3 месеца	до 6 месеци	до 1 године	до 2 године	до 3 године	преко 3 године					
15	16	17	18	19	20	21	22	23	24	25	26	27	28	29	
7,30	4,20	42,28	72,71	76,71	84,73	35,61	42,51	56,17	1,51	0,50	-	-	-	19,05	1997.
6,80	2,98	42,77	52,86	44,08	47,06	27,72	49,94	2,74	1,30	3,96	-	-	-	16,15	1998.
0,12	0,12	8,94	12,17	9,71	13,61	10,74	7,67	0,71	2,74	0,95	-	-	-	3,35	1999.
0,83	1,07	26,63	37,59	14,59	45,21	15,93	22,45	4,70	8,84	0,71	6,82	1,55	6,44	6,31	2000.
1,42	0,35	3,59	21,11	31,61	22,52	20,55	17,10	5,80	3,35	2,14	3,59	2,98	3,59	4,08	2001.
1,42	0,35	11,26	8,94	11,13	8,94	8,94	13,09	8,31	1,90	2,26	2,38	2,62	2,38	2,62	2002.
0,59	1,06	9,32	9,58	10,35	9,96	6,42	10,35	4,57	3,96	3,83	2,86	3,83	2,86	2,74	2003.
1,31	1,55	4,58	9,86	10,90	9,22	5,69	8,08	3,11	5,94	7,82	3,72	6,82	3,84	3,60	2004.
2,26	1,18	10,74	10,09	12,30	9,96	11,13	7,05	0,47	2,26	2,26	4,08	1,42	4,08	3,71	2005.
1,78	1,78	12,69	12,04	11,52	11,13	13,09	6,17	1,66	0,24	3,47	5,55	2,50	5,55	5,06	2006.
5,06	1,42	8,94	8,18	8,94	6,67	8,31	5,31	2,14	1,18	1,30	4,32	1,54	4,32	4,08	2007.
6,44	1,67	14,59	14,45	15,80	13,52	11,16	9,22	19,08	0,12	1,31	8,20	8,08	8,20	7,32	2008.
4,08	2,02	7,05	9,07	9,20	7,67	8,43	7,17	23,23	2,74	2,38	5,31	14,15	5,55	5,06	2009.
5,55	2,02	8,43	7,55	10,09	8,94	7,93	6,42	17,65	6,67	1,18	5,92	12,17	6,05	5,55	2010.
															2009.
7,67	2,38	11,39	10,35	13,48	11,65	10,22	10,74	22,38	0,47	2,02	7,93	12,56	8,05	7,30	Мај
7,94	2,21	11,25	9,38	13,28	10,71	9,65	10,31	26,19	0,49	4,47	7,55	13,28	7,68	6,90	Јун
7,17	2,14	8,56	8,56	11,52	9,84	9,32	10,09	25,24	0,71	4,20	6,92	12,95	7,05	6,42	Јул
6,92	2,14	8,94	8,94	11,26	9,58	9,07	10,48	26,40	0,71	4,20	6,80	13,35	6,92	6,30	Авг.
7,55	2,21	8,86	10,18	11,65	9,78	9,52	10,58	25,58	0,61	2,71	7,03	15,34	7,16	6,51	Септ.
7,17	2,14	9,20	10,48	10,74	8,94	8,94	9,96	24,81	1,06	2,50	6,67	14,81	6,80	6,30	Окт.
5,23	2,09	8,07	10,05	10,31	8,33	8,73	9,78	26,03	1,96	3,08	6,26	15,20	6,38	5,87	Нов.
4,08	2,02	7,05	9,07	9,20	7,67	8,43	7,17	23,23	2,74	2,38	5,31	14,15	5,55	5,06	Дец.
															2010.
4,44	2,02	6,17	7,93	8,56	7,30	8,18	6,92	24,81	3,10	2,26	5,31	14,81	5,43	4,94	Јан.
5,20	2,11	7,55	8,11	9,52	8,25	8,53	8,11	26,34	3,71	2,64	5,89	15,63	6,03	5,48	Феб.
4,94	1,78	6,30	7,93	8,56	7,17	7,05	7,55	24,38	3,59	2,14	5,18	14,01	5,43	4,94	Март
4,22	1,96	7,03	7,42	8,07	7,16	7,42	7,03	26,94	4,72	2,09	5,23	14,93	5,36	4,98	Апр.
4,20	1,90	5,92	6,67	7,55	6,80	6,80	6,67	25,53	5,18	1,78	4,81	14,15	5,06	4,57	Мај
4,09	1,72	6,26	7,03	7,81	6,77	7,16	6,77	22,62	5,36	2,09	4,85	13,01	5,10	4,60	Јун
3,96	1,66	6,42	6,80	7,42	6,92	5,80	6,55	20,69	6,30	1,18	4,69	12,30	4,94	4,44	Јул
3,47	1,66	6,17	7,05	7,80	6,55	7,17	6,55	20,13	6,30	1,18	4,69	12,43	4,94	4,44	Авг.
5,23	1,84	5,23	7,29	8,59	7,16	7,42	7,03	19,72	6,77	1,22	5,10	12,73	5,23	4,85	Септ.
5,31	1,90	7,05	7,05	8,69	7,17	7,42	6,80	17,10	6,92	1,18	5,18	11,65	5,31	4,81	Окт.
5,10	2,21	7,81	7,81	9,91	8,20	8,33	7,55	18,15	7,55	1,22	5,87	12,60	6,00	5,49	Нов.
5,55	2,02	8,43	7,55	10,09	8,94	7,93	6,42	17,65	6,67	1,18	5,92	12,17	6,05	5,55	Дец.
															2011.
4,94	2,50	8,31	9,96	10,48	9,07	8,43	6,30	17,65	7,55	1,30	6,55	12,43	6,67	6,05	Јан.
5,62	2,91	9,38	9,95	12,10	10,52	10,23	6,99	19,10	8,39	1,05	7,27	13,12	7,41	6,72	Феб.
4,69	2,50	9,07	9,32	10,48	9,96	9,84	6,67	17,92	7,42	1,06	6,67	12,30	6,80	6,17	Март
5,61	2,96	9,12	8,99	11,92	10,58	10,98	8,46	18,57	8,73	1,35	7,42	12,73	7,55	6,77	Апр.
7,93	2,38	9,20	8,81	11,00	10,35	11,00	8,05	16,70	8,18	1,42	6,92	11,52	7,05	6,42	Мај
7,29	2,46	7,81	9,12	10,85	10,31	11,52	8,07	17,30	7,81	1,59	7,03	11,11	7,16	6,51	Јун

Табела 1.3.12.

Каматне стопе на хартије од вредности

	Просечна пондерисана каматна стопа на хартије од вредности којима Народна банка Србије обавља операције на отвореном тржишту[1]										Просечна пондерисана каматна стопа на динарске државне хартије од вредности Републике Србије								
	7 дана	10 дана	14 дана	15 дана	30 дана	45 дана	60 дана	90 дана	180 дана	Збирна просечна пондерисана каматна стопа	3М	6М	12М	18М	2Г	3Г	5Г	7Г	10Г
	1	2	3	4	5	6	7	8	9	10	11	12	13	14	15	16	17	18	19
2000.[3]					40,53		49,59			45,18									
2001.		22,41		22,17	27,08		-			24,59									
2002.		16,10		15,85	12,04	13,35	11,72	13,09	14,27	12,79									
2003.	9,79	-		10,26	10,73	-	12,09	-	-	10,37	18,21	20,63							
2004.	14,01	-	15,93	11,59	16,14	-	15,95	-	-	14,85	21,16	22,09							
2005.	15,58	-	15,53	-	15,18	-	17,92	-	-	15,58	17,54	18,39							
2006.	-	-	17,55	-	-	-	21,42	-	14,84	18,02	13,48	14,55							
2007.	-	-	10,38	-	-	-	-	-	11,66	10,40	6,44	-							
2008.	-	-	14,67	-	-	-	-	-	15,59	14,67	5,34	-							
2009.	-	-	12,65	-	-	-	-	-	17,92	12,65	13,51	11,95	11,86						
2010.	-	-	8,97	-	-	-	-	-	-	8,97	10,84	11,19	10,60	10,70	13,32				
2011.	-	-	11,42	-	-	-	-	-	-	11,42	12,69	12,44	12,90	12,92	13,06	14,38			
2012.	10,44	-	9,57	-	-	-	-	-	-	9,66	12,39	11,94	13,04	13,67	13,33	15,21	14,74		
2013.	8,93	-	-	-	-	-	-	-	-	8,93	9,52	9,38	9,98	-	10,70	11,01	12,13	12,49	
2014.	6,98	-	-	-	-	-	-	-	-	6,98	7,35	7,54	8,49	-	9,21	10,15	10,93	11,98	12,99
2015.	3,46	-	-	-	-	-	-	-	-	3,46	4,95	4,41	5,92	-	7,04	8,56	6,50	11,97	-
2014.																			
Септ.	6,47	-	-	-	-	-	-	-	-	6,47	6,90	-	8,20	-	9,00	-	-	11,79	
Окт.	6,44	-	-	-	-	-	-	-	-	6,44	6,70	7,24	-	-	-	-	-	-	12,99
Нов.	6,30	-	-	-	-	-	-	-	-	6,30	7,00	-	8,20	-	-	9,70	-	-	-
Дец.	5,98	-	-	-	-	-	-	-	-	5,98	-	7,10	8,00	-	9,00	-	-	11,99	-
2015.																			
Јан.	5,94	-	-	-	-	-	-	-	-	5,94	7,23	-	8,41	-	9,29	-	-	-	-
Феб.	6,05	-	-	-	-	-	-	-	-	6,05	6,95	-	8,45	-	-	9,70	-	12,34	-
Март	-	-	-	-	-	-	-	-	-	-	-	7,00	8,40	-	9,09	-	-	10,75	-
Апр.	4,82	-	-	-	-	-	-	-	-	4,82	6,45	-	8,14	-	8,63	8,23	-	-	-
Мај	4,58	-	-	-	-	-	-	-	-	4,58	5,63	-	-	-	7,20	-	-	-	-
Јун	4,36	-	-	-	-	-	-	-	-	4,36	-	5,25	6,31	-	-	-	-	-	-
Јул	4,05	-	-	-	-	-	-	-	-	4,05	4,79	-	6,18	-	-	-	-	-	-
Авг.	3,80	-	-	-	-	-	-	-	-	3,80	4,40	-	-	-	-	-	-	-	-
Септ.	3,27	-	-	-	-	-	-	-	-	3,27	-	4,57	5,00	-	6,80	6,59	-	-	-
Окт.	2,69	-	-	-	-	-	-	-	-	2,69	3,00	4,09	4,89	-	4,95	-	6,50	-	-
Нов.	2,51	-	-	-	-	-	-	-	-	2,51	2,94	-	4,09	-	-	-	-	-	-
Дец.	2,52	-	-	-	-	-	-	-	-	2,52	-	3,25	4,09	-	4,95	-	-	-	-
2016.																			
Јан.	2,54	-	-	-	-	-	-	-	-	2,54	2,79	-	4,09	-	4,95	-	-	-	-
Феб.	2,54	-	-	-	-	-	-	-	-	2,54	2,75	-	4,09	-	-	5,95	-	-	-
Март	2,52	-	-	-	-	-	-	-	-	2,52	-	3,25	4,01	-	4,95	-	-	-	-
Апр.	2,54	-	-	-	-	-	-	-	-	2,54	-	-	-	-	-	5,37	-	-	-
Мај	2,58	-	-	-	-	-	-	-	-	2,58	-	-	-	-	-	-	-	-	-
Јун	2,85	-	-	-	-	-	-	-	-	2,85	-	-	4,01	-	4,30	5,37	-	-	-
Јул	3,00	-	-	-	-	-	-	-	-	3,00	-	-	3,59	-	-	-	-	5,98	-
Авг.	2,96	-	-	-	-	-	-	-	-	2,96	-	-	-	-	-	5,00	-	-	-

[1] До 31. јануара 2005. НБС је обављала операције на отвореном тржишту трајном продајом благајничких записа НБС, а од 31. јануара двонедељним трансакцијама репо продаје хартија од вредности. Од 18.7.2012. до 19.12.2012. НБС је обављала операције на отвореном тржишту путем једнонедељних трансакција репо куповине хартија од вредности, а од 19.12.2012. НБС обавља операције на отвореном тржишту путем једнонедељних трансакција репо продаје хартија од вредности.

[2] Пондерисане стопе приноса на обвезнице старе девизне штедње добијене су на бази пондерисања приноса који одговара закључној цени на крају трговачког дана.

[3] У 2000. години благајнички записи НБС продавани су само у новембру.

Извор: Народна банка Србије, Министарство финансија РС и Београдска берза а.д. Београд.

Просечна пондерисана каматна стопа на државне хартије од вредности у еврима Републике Србије							Просечна пондерисана стопа приноса на обвезнице старе девизне штедње Републике Србије по годинама доспећа [2]																
12М	18М	2Г	3Г	5Г	10Г	15Г	2002.	2003.	2004.	2005.	2006.	2007.	2008.	2009.	2010.	2011.	2012.	2013.	2014.	2015.	2016.	
20	21	22	23	24	25	26	27	28	29	30	31	32	33	34	35	36	37	38	39	40	41	
																						2000.[3]
							12,89	20,05	19,36													2001.
																						2002.
																						2003.
																						2004.
																						2005.
																						2006.
																						2007.
																						2008.
																						2009.
																						2010.
4,48	5,40		5,00			5,85																2011.
6,00	6,03	5,67	-			-																2012.
3,58	-	4,52	4,80	5,22		-																2013.
3,04	-	3,91	4,71	4,99	5,50	-													2,97	3,09	3,44	2014.
1,83	-	2,67	4,00	4,49	4,48	-														1,52	1,38	2015.
																						2014.
-	-	-	4,80	-	-	-	-	-	-	-	-	-	-	-	-	-	-	-	-	2,70	4,05	Септ.
-	-	3,80	4,80	-	-	-	-	-	-	-	-	-	-	-	-	-	-	-	-	2,78	3,93	Окт.
2,80	-	-	-	5,00	5,50	-	-	-	-	-	-	-	-	-	-	-	-	-	-	2,83	3,74	Нов.
2,50	-	3,50	4,47	-	-	-	-	-	-	-	-	-	-	-	-	-	-	-	-	3,03	3,17	Дец.
																						2015.
-	-	-	4,26	-	-	-	-	-	-	-	-	-	-	-	-	-	-	-	-	2,64	2,82	Јан.
-	-	3,45	-	-	-	-	-	-	-	-	-	-	-	-	-	-	-	-	-	3,39	3,16	Феб.
2,45	-	-	-	4,79	-	-	-	-	-	-	-	-	-	-	-	-	-	-	-	1,49	3,20	Март
-	-	-	3,90	-	-	-	-	-	-	-	-	-	-	-	-	-	-	-	-	1,17	3,03	Апр.
1,99	-	2,87	-	-	-	-	-	-	-	-	-	-	-	-	-	-	-	-	-	5,54	2,95	Мај
1,59	-	-	-	-	-	-	-	-	-	-	-	-	-	-	-	-	-	-	-	-	2,92	Јун
-	-	2,85	3,85	-	4,50	-	-	-	-	-	-	-	-	-	-	-	-	-	-	-	1,76	Јул
1,58	-	-	-	-	-	-	-	-	-	-	-	-	-	-	-	-	-	-	-	-	1,32	Авг.
-	-	2,22	-	-	-	-	-	-	-	-	-	-	-	-	-	-	-	-	-	-	1,50	Септ.
-	-	-	-	4,00	-	-	-	-	-	-	-	-	-	-	-	-	-	-	-	-	1,36	Окт.
1,57	-	2,00	-	-	-	-	-	-	-	-	-	-	-	-	-	-	-	-	-	-	0,90	Нов.
-	-	1,79	3,50	-	4,40	-	-	-	-	-	-	-	-	-	-	-	-	-	-	-	1,52	Дец.
																						2016.
1,19	-	-	3,40	-	-	-	-	-	-	-	-	-	-	-	-	-	-	-	-	-	1,03	Јан.
-	-	1,75	3,25	-	-	-	-	-	-	-	-	-	-	-	-	-	-	-	-	-	2,86	Феб.
1,05	-	1,40	-	3,45	-	-	-	-	-	-	-	-	-	-	-	-	-	-	-	-	3,92	Март
-	-	-	-	-	-	-	-	-	-	-	-	-	-	-	-	-	-	-	-	-	0,43	Апр.
0,89	-	1,18	-	-	4,20	-	-	-	-	-	-	-	-	-	-	-	-	-	-	-	4,63	Мај
0,85	-	1,18	2,59	-	-	-	-	-	-	-	-	-	-	-	-	-	-	-	-	-	-	Јун
-	-	1,09	-	-	-	-	-	-	-	-	-	-	-	-	-	-	-	-	-	-	-	Јул
0,79	-	-	-	-	-	-	-	-	-	-	-	-	-	-	-	-	-	-	-	-	-	Авг.

Табела 1.3.13.

Курсеви динара према страним валутама − крај периода

		EUR (1)	USD (1)	CHF (1)	GBP (1)	SEK (1)	JPY (100)		
		1	2	3	4	5	6		
1997.			5,9123	4,0679	9,8558	0,7501	4,5493		1997.
1998.			10,0308	7,3491	16,8598	1,2414	8,7080		1998.
1999.		11,7350	11,6615	7,3049	18,8707	1,3692	11,4183		1999.
2000.		58,6750	63,1659	38,5346	94,2498	6,6170	54,9412		2000.
2001.		59,7055	67,6702	40,3159	98,0406	6,3235	51,5112		2001.
2002.		61,5152	58,9848	42,3047	94,6388	6,6910	49,3860		2002.
2003.		68,3129	54,6372	43,7847	96,9803	7,5111	51,0827		2003.
2004.		78,8850	57,9355	51,0913	111,2780	8,7606	55,8162		2004.
2005.		85,5000	72,2189	54,9380	124,5085	9,0864	61,5285		2005.
2006.		79,0000	59,9757	49,1569	117,8577	8,7364	50,4760		2006.
2007.		79,2362	53,7267	47,8422	107,3080	8,4040	48,0016		2007.
2008.		88,6010	62,9000	59,4040	90,8635	8,0817	69,6604		2008.
2009.		95,8888	66,7285	64,4631	107,2582	9,3442	72,2054		2009.
2010.		105,4982	79,2802	84,4458	122,4161	11,7734	97,2782		2010.
2011.		104,6409	80,8662	85,9121	124,6022	11,7015	104,1825		2011.
2012.		113,7183	86,1763	94,1922	139,1901	13,2203	100,0689		2012.
2013.		114,6421	83,1282	93,5472	136,9679	12,9403	79,1399		2013.
2014.		120,9583	99,4641	100,5472	154,8365	12,8395	83,0986		2014.
2015.		121,6261	111,2468	112,5230	164,9391	13,2221	92,4000		2015.
2014.									2014.
	Септ.	118,8509	93,6202	98,4680	152,2168	12,9407	85,6213	Септ.	
	Окт.	119,0888	94,7631	98,6733	151,2815	12,8635	85,4725	Окт.	
	Нов.	120,5468	96,8325	100,2552	152,1095	12,9862	81,9043	Нов.	
	Дец.	120,9583	99,4641	100,5472	154,8365	12,8395	83,0986	Дец.	
2015.									2015.
	Јан.	123,5499	108,9121	118,3882	164,3169	13,1810	92,4083	Јан.	
	Феб.	120,3281	107,2921	112,9205	165,6727	12,7778	89,9649	Феб.	
	Март	120,2153	111,4240	114,8188	164,5883	12,9050	92,6729	Март	
	Апр.	120,1498	108,1359	115,0199	166,8052	12,9518	91,1607	Апр.	
	Мај	120,5636	110,0434	116,7912	168,6676	12,9962	88,9112	Мај	
	Јун	120,6042	107,7304	115,7541	169,4117	13,0733	88,0773	Јун	
	Јул	120,1505	109,7566	113,4780	171,3743	12,7238	88,5282	Јул	
	Авг.	120,2207	106,8344	111,2846	164,7988	12,6862	88,2160	Авг.	
	Септ.	119,7491	106,4910	109,4999	161,4740	12,6827	88,7820	Септ.	
	Окт.	120,7606	109,9423	111,0647	168,4953	12,8693	90,8931	Окт.	
	Нов.	121,2458	114,5449	111,0818	172,1997	13,0938	93,3234	Нов.	
	Дец.	121,6261	111,2468	112,5230	164,9391	13,2221	92,4000	Дец.	
2016.									2016.
	Јан.	123,2485	112,9373	111,0647	162,6828	13,2671	93,5331	Јан.	
	Феб.	123,5004	112,8270	113,2719	156,5278	13,1863	99,9599	Феб.	
	Март	122,9245	108,6001	112,3624	155,7978	13,3171	96,6768	Март	
	Апр.	122,6193	108,1490	111,4924	157,3253	13,3762	99,3110	Апр.	
	Мај	123,1015	110,5537	111,3033	162,1463	13,2628	99,4117	Мај	
	Јун	123,3115	111,0714	113,2857	148,7473	13,0957	108,1680	Јун	
	Јул	123,2647	111,2196	113,5348	146,6041	12,8857	107,4670	Јул	
	Авг.	123,1972	110,4511	112,3037	144,6656	12,9499	107,1094	Авг.	

Курсеви динара према страним валутама − крај периода (1997−2001)

	ATS (100)	BEF (100)	FRF (100)	NLG (100)	ITL (100)	DEM (100)	
	1	2	3	4	5	6	
1997.	46,9200	15,9878	98,5400	292,6300	0,3355	330,0000	1997.
1998.[1]	85,3100	29,0664	178,7300	532,4800	0,6061	600,0000	1998.[1]
1999.	85,2800	29,0903	178,9000	532,5100	0,6061	600,0000	1999.
2000.[2]	426,4000	145,4515	894,5000	2.662,5500	3,0305	3.000,0000	2000.[2]
2001.	433,9000	148,0059	910,2000	2.709,3100	3,0835	3.052,6900	2001.

[1] Динар у односу на немачку марку девалвиран за 45% 1. априла.

[2] Динар у односу на немачку марку девалвиран за 80% 6. децембра.

Табела 1.3.14.

Курсеви динара према страним валутама − просек периода

	EUR (1)	USD (1)	CHF (1)	GBP (1)	SEK (1)	JPY (100)	Ефективни курс[1] Номинални	Ефективни курс[1] Реални[2]	
							2005 = 100		
	1	2	3	4	5	6	7	8	
2002.	60,6940	64,2940	41,3678	96,4772	6,6253	51,3857	125,6	93,7	2002.
2003.	65,1170	57,5619	42,7928	94,0513	7,1371	49,7333	123,7	100,9	2003.
2004.	72,6937	58,4459	47,1104	107,0697	7,9674	54,0362	114,3	99,9	2004.
2005.	82,9904	66,8746	53,5917	121,3282	8,9358	60,6182	100	100,0	2005.
2006.	84,1101	67,0255	53,4822	123,3298	9,0874	57,6526	99,2	109,5	2006.
2007.	79,9640	58,3934	48,6648	116,8434	8,6398	49,6056	106,2	121,9	2007.
2008.	81,4405	55,7641	51,4223	102,2464	8,4571	54,3895	105,8	132,1	2008.
2009.	93,9517	67,4731	62,2015	105,4986	8,8521	72,1886	90,6	122,2	2009.
2010.	103,0431	77,9066	74,8824	120,2809	10,8201	89,1389	82,0	115,4	2010.
2011.	101,9502	73,3382	82,8976	117,4915	11,2785	92,1221	83,5	127,1	2011.
2012.	113,1277	88,1169	93,8323	139,6186	13,0029	110,4599	74,2	118,3	2012.
2013.	113,1369	85,1731	91,8747	133,1761	13,0706	87,2977	74,6	126,4	2013.
2014.	117,3060	88,5408	96,5738	145,6441	12,8832	83,5819	72,0	123,7	2014.
2015.	120,7328	108,8543	113,1283	166,4218	12,9010	89,9275	67,4	117,3	2015.
2014.									2014.
Септ.	118,6180	91,8623	98,1782	149,8545	12,8962	85,6581	70,7	121,7	Септ.
Окт.	119,3497	94,0946	98,7694	151,3209	13,0095	87,1260	70,0	120,4	Окт.
Нов.	119,9829	96,1138	99,7121	151,7049	12,9662	82,7476	69,4	119,7	Нов.
Дец.	121,5283	98,6247	101,0312	154,1356	12,9125	82,6048	68,4	117,6	Дец.
2015.									2015.
Јан.	122,6152	105,7234	113,1730	160,0278	12,9925	89,4105	67,0	116,4	Јан.
Феб.	121,5755	106,9989	114,4106	163,8825	12,8237	90,2510	67,3	117,2	Феб.
Март	120,4698	111,1784	113,4070	166,6241	13,0223	92,3674	67,2	116,8	Март
Апр.	120,1713	111,1863	115,7502	166,3507	12,8683	93,1162	67,4	117,4	Апр.
Мај	120,5948	108,0282	115,8904	167,1725	12,9588	89,4616	67,6	117,1	Мај
Јун	120,5552	107,4989	115,3088	167,2605	12,9862	86,9271	67,6	117,8	Јун
Јул	120,2134	109,2394	114,5814	169,9989	12,8204	88,6065	67,6	117,2	Јул
Авг.	120,2218	107,9514	111,4550	168,3340	12,6206	87,6092	67,7	118,5	Авг.
Септ.	120,1870	106,9217	110,0200	164,0749	12,7743	89,0376	67,9	118,6	Септ.
Окт.	120,0799	106,9223	110,3151	163,8601	12,8353	89,0346	67,9	118,3	Окт.
Нов.	120,6505	112,2435	111,2872	170,7242	12,9359	91,6590	67,0	116,7	Нов.
Дец.	121,7517	111,8447	112,3938	167,7349	13,1567	91,9068	66,6	115,9	Дец.
2016.									2016.
Јан.	122,5452	112,7250	111,9913	162,3408	13,1999	95,3869	66,1	117,1	Јан.
Феб.	122,8765	110,7351	111,4309	158,2972	13,0641	96,3940	66,2	117,0	Феб.
Март	123,1321	110,7871	112,6572	157,5103	13,2503	98,0282	66,1	115,4	Март
Апр.	122,8080	108,3315	112,3296	154,7183	13,3178	98,7349	66,5	116,5	Апр.
Мај	122,8245	108,7582	110,9324	157,9132	13,1999	99,6457	66,5	116,0	Мај
Јун	123,4000	109,8885	113,2120	155,8881	13,2192	104,3417	66,1	115,2	Јун
Јул	123,3489	111,4683	113,4648	146,6668	13,0214	107,2473	65,9	115,4	Јул
Авг.	123,3053	110,0178	113,2685	144,1947	12,9810	108,5635	66,1	116,6	Авг.

[1] Индекс изнад 100 указује на апрецијацију динара, а испод 100 на депрецијацију динара.

[2] Реални курс је до почетка 2007. године обрачунаван коришћењем индекса цена на мало, а од тада коришћењем индекса потрошачких цена.

НАПОМЕНА:

Просечан курс динара према страној валути у месецу/години се рачуна као аритметичка средина званичних средњих курсева који су примењивани радним данима у месецу/години.

II. Економски односи са иностранством

Табела 2.1.

Платни биланс Републике Србије, 1997-2006.

(износ у милионима евра)

	1997.	1998.	1999.	2000.	2001.	2002.	2003.	2004.	2005.	2006.
I. ТЕКУЋЕ ТРАНСАКЦИЈЕ (са рекласификацијом)	-1.008	-433	-432	-158	282	-671	-1.347	-2.620	-1.778	-2.356
I. ТЕКУЋЕ ТРАНСАКЦИЈЕ	-1.008	-433	-432	-158	-349	-1.303	-1.248	-2.295	-1.803	-3.137
1. Роба	-1.554	-1.296	-1.172	-1.720	-2.602	-3.398	-3.538	-5.201	-4.278	-4.981
1.1. Извоз робе ф.о.б.	2.308	2.549	1.438	1.775	2.008	2.337	2.932	3.286	4.009	5.109
1.2. Увоз робе ф.о.б.[1]	-3.862	-3.845	-2.610	-3.495	-4.610	-5.735	-6.470	-8.487	-8.287	-10.090
2. Услуге	262	272	109	154	272	136	179	133	-5	-41
2.1. Извоз услуга	605	657	336	457	685	788	915	1.189	1.320	1.839
2.2. Увоз услуга	-344	-385	-227	-304	-413	-652	-736	-1.056	-1.325	-1.880
3. Роба и услуге (1+2)	-1.292	-1.024	-1.063	-1.566	-2.330	-3.262	-3.359	-5.068	-4.283	-5.022
3.1. Извоз робе и услуга	2.913	3.206	1.774	2.232	2.693	3.125	3.847	4.475	5.329	6.948
3.2. Увоз робе и услуга	-4.206	-4.230	-2.837	-3.798	-5.023	-6.387	-7.206	-9.543	-9.612	-11.970
4. Доходак	21	9	7		7	-74	-119	-173	-259	-330
4.1. Приходи	51	50	39	58	54	65	61	64	80	157
4.2. Расходи	-30	-41	-32	-59	-47	-139	-180	-237	-339	-487
5. Текући трансфери	263	582	623	1.409	1.975	2.033	2.230	2.946	2.739	2.215
5. Текући трансфери (са рекласификацијом)	263	582	623	1.409	2.605	2.665	2.131	2.621	2.764	2.996
5.1. Приходи	567	902	868	1.719	3.023	3.050	2.516	3.100	3.438	4.047
5.2. Расходи	-304	-320	-245	-309	-418	-385	-385	-479	-674	-1.051
II. КАПИТАЛНЕ И ФИНАНСИЈСКЕ ТРАНСАКЦИЈЕ (са рекласификацијом)	1.062	204	204	380	253	1.516	2.305	2.791	3.828	6.896
II. КАПИТАЛНЕ И ФИНАНСИЈСКЕ ТРАНСАКЦИЈЕ	1.062	204	204	380	883	2.148	2.206	2.466	3.853	7.676
А. Капиталне трансакције	0	0	0		0	0	0	0	0	670
Б. Финансијске трансакције	1.062	204	204	380	253	1.516	2.305	2.791	3.828	6.226
1. Стране директне инвестиције, нето	654	101	105	54	184	500	1.194	774	1.250	3.323
2. Портфолио инвестиције, нето	0	0	0		0	0	0	0	0	355
3. Средњорочни и дугорочни кредити, нето[2]	46	20	13	267	244	721	879	1.252	1.805	2.292
3.1. Коришћење	108	42	27	280	299	800	1.046	1.758	2.411	4.313
3.2. Отплате	-62	-21	-14	-13	-55	-79	-167	-506	-606	-2.021
у томе: превремене отплате главнице и камате	0	0	0		0	0	0	0	0	-873
4. Кредити дати иностранству, нето	0	0	0		0	0	0	-3	-13	32
5. Краткорочни кредити и депозити, нето	202	-31	-35	29	81	168	58	355	362	93
6. Остало, нето (са рекласификацијом)	124	74	44	27	65	225	180	379	323	130
7. Банке, нето[4]	36	40	77	3	-321	-98	-6	34	101	1
III. ГРЕШКЕ И ПРОПУСТИ, НЕТО[3]	-35	168	201	30	27	151	-131	172	-403	-270
IV. УКУПАН БИЛАНС	20	-62	-27	252	562	996	827	343	1.647	4.269
V. ДЕВИЗНЕ РЕЗЕРВЕ НАРОДНЕ БАНКЕ (повећање -)[4]	-20	62	27	-252	-562	-996	-827	-343	-1.647	-4.269
од чега: ММФ, нето	0	0	0	21	-145	-276	-252	-5	15	509

[1] Од 1997. увоз робе је приказан по паритету ф.о.б. у складу са методологијом ММФ-а, сагласно Приручнику за састављање платног биланса, пето издање, 1993. Кориговање увоза робе по паритету ц.и.ф./ф.о.б. извршено је, према процени РЗС, у износу од 3,1%.

[2] Укључени кредити ММФ-а.

[3] Ставка грешке и пропусти, нето, у периоду 1997-2000. укључује међувалутне промене, краткорочне трговинске кредите и стварне грешке и пропусте, а у периоду 2001-2006. краткорочне трговинске кредите и стварне грешке и пропусте.

[4] Девизне резерве НБС и банака у периоду 1997-2000. дате су са међувалутним променама, а у периоду 2001-2006. девизне резерве НБС и банака, као нова девизна штедња, дати су без међувалутних промена.

НАПОМЕНЕ:

Подаци платног биланса подложни су кориговању према званичним изворима.

У старој шеми платног биласа Србије су извршене измене у класификацији, којима је, између осталог, део процењених дознака из финансијског биланса рекласификован у текуће трансфере. Ово је урађено у циљу упоредивости са новом шемом платног биланса Србије по којој се врши извештавање по платном билансу од 1. 1. 2007. године, а која је уведена ради потпуног прилагођавања БПМ5 ММФ-а. У наредном периоду ће по новој шеми бити извршена ревизија свих позиција платног биланса, по месецима.

Сходно одлуци Владе од 15. јуна 2006. о признавању Републике Црне Горе као независне државе, у платном билансу Републике Србије од 2003. године размена са Црном Гором регистрована је према припадајућим трансакцијама.

Извор: НБС (ИТРС) и РЗС.

Табела 2.2.

Платни биланс Републике Србије, 2007-2011[1)].

(износ у милионима евра)

СТАВКЕ	2007.	2008.	2009.	2010.	2011.
I. ТЕКУЋИ РАЧУН	**-5.052,5**	**-7.054,2**	**-1.910,1**	**-1.887,2**	**-2.870,0**
I. а) ТЕКУЋИ РАЧУН БЕЗ ЗВАНИЧНЕ ПОМОЋИ	**-5.218,9**	**-7.216,8**	**-2.107,6**	**-2.080,3**	**-3.076,2**
1. Роба (1.1-1.2.)[2)]	**-7.068,7**	**-8.501,2**	**-4.946,4**	**-4.581,0**	**-5.318,4**
1.1. Извоз робе ф.о.б.	6.382,5	7.416,0	5.977,8	7.402,5	8.439,6
1.2. Увоз робе, ф.о.б	-13.451,3	-15.917,2	-10.924,2	-11.983,6	-13.758,0
2. Услуге (2.1.-2.2.)	**-261,1**	**-184,7**	**20,5**	**7,7**	**163,2**
2.1. Приходи	2.304,0	2.741,4	2.500,0	2.667,1	3.032,3
2.1.1. Саобраћај	526,5	652,0	522,8	590,0	675,3
2.1.2. Туризам	629,5	639,9	617,2	604,9	710,1
2.1.3. Комуникације	79,2	87,2	98,8	117,9	317,5
2.1.4. Инвестициони радови	145,0	246,7	161,3	173,9	207,8
2.1.5. Остало	923,8	1.115,5	1.100,0	1.180,4	1.121,4
2.2. Расходи	-2.565,1	-2.926,1	-2.479,5	-2.659,4	-2.869,1
2.2.1. Саобраћај	-730,2	-870,3	-665,7	-746,7	-776,4
2.2.2. Туризам	-758,8	-845,1	-685,8	-724,3	-791,1
2.2.3. Комуникације	-61,6	-81,5	-80,5	-83,9	-246,4
2.2.4. Остало	-1.014,5	-1.129,2	-1.047,4	-1.104,5	-1.055,1
3. Биланс роба и услуга (3.1.-3.2.)	**-7.329,9**	**-8.685,9**	**-4.925,8**	**-4.573,3**	**-5.155,2**
3.1. Извоз роба и услуга	**8.686,5**	**10.157,3**	**8.477,8**	**10.069,6**	**11.471,9**
3.2. Увоз роба и услуга	**-16.016,4**	**-18.843,2**	**-13.403,6**	**-14.642,9**	**-16.627,1**
4. Доходак	**-598,7**	**-921,8**	**-502,5**	**-669,9**	**-757,9**
4.1. Приходи	516,9	558,1	499,7	437,7	428,2
4.1.1. Плате за запослене	107,0	129,4	132,5	123,5	135,3
4.1.2. Доходак од инвестиција	409,9	428,6	367,2	314,2	292,9
4.1.2.1. Директних	55,9	48,0	120,0	102,7	94,4
4.1.2.2. Портфолио	178,3	251,7	219,1	181,4	149,9
4.1.2.3. Осталих инвестиција (камате)	175,6	128,9	28,1	30,0	48,6
4.2. Расходи	-1.115,6	-1.479,9	-1.002,1	-1.107,5	-1.186,2
4.2.1. Плате за запослене	-11,7	-16,4	-14,1	-14,0	-20,6
4.2.2. Доходак од инвестиција	-1.103,9	-1.463,5	-988,1	-1.093,6	-1.165,6
4.2.2.1. Директних	-435,7	-603,6	-319,5	-415,6	-379,1
4.2.2.2. Портфолио	-0,8	-0,1	0,0	-0,6	-2,6
4.2.2.3. Осталих инвестиција (камате)	-667,4	-859,9	-668,5	-677,4	-783,9
5. Текући трансфери	**2.876,1**	**2.553,6**	**3.518,2**	**3.356,0**	**3.043,1**
5.1. Приходи	3.104,7	2.828,3	3.762,0	3.624,0	3.394,2
5.1.1. Влада	264,1	231,9	242,7	234,1	256,0
5.1.1.1. Порези	49,1	31,2	0,0	0,0	0,0
5.1.1.2. Званична помоћ	192,8	188,1	222,2	221,2	233,3
5.1.1.3. Остали текући трансфери владе	22,3	12,6	20,5	13,0	22,7
5.1.2. Остали сектори	2.840,5	2.596,3	3.519,3	3.389,9	3.138,2
5.1.2.1. Послата средства (дознаке)	2.133,5	1.769,9	2.668,4	2.421,9	2.110,5
5.1.2.2. Остали трансфери	707,0	826,4	850,9	967,9	1.027,7
5.1.2.2.1. Девизни прилив по основу Закона о пл. промету на тер. Србије	169,9	206,0	205,5	270,2	265,9
5.1.2.2.2. Остали порези на производњу	13,6	48,4	66,1	64,1	77,4
5.1.2.2.3. Помоћ и поклони	162,9	187,8	148,3	165,3	174,7
5.1.2.2.4. Остали текући трансфери	360,6	384,3	431,1	468,3	509,7
5.2. Расходи	-228,6	-274,7	-243,8	-268,0	-351,0
5.2.1. Влада	-91,9	-104,3	-106,9	-113,8	-153,5
5.2.1.1. Званична помоћ	-26,4	-25,4	-24,7	-28,0	-27,1
5.2.1.2. Остали текући трансфери владе	-65,5	-78,9	-82,2	-85,8	-126,4
5.2.2. Остали сектори	-136,7	-170,4	-136,9	-154,3	-197,5
5.2.2.1. Послата средства (дознаке)	-68,6	-78,1	-50,9	-39,0	-45,7
5.2.2.2. Остали трансфери	-68,2	-92,3	-86,0	-115,2	-151,8
5.2.2.2.1. Девизни одлив по основу Закона о пл. промету на тер. Србије	-20,2	-15,3	-10,8	-19,0	-22,9
5.2.2.2.2. Порези	-3,3	-1,2	0,0	0,0	0,0
5.2.2.2.3. Остали порези на производњу	-9,1	-32,2	-12,5	-13,9	-29,0
5.2.2.2.4. Помоћ и поклони	-25,4	-28,6	-44,8	-63,7	-80,3
5.2.2.2.5. Остали текући трансфери	-10,2	-15,0	-17,8	-18,6	-19,7
II. КАПИТАЛНИ РАЧУН	**-313,9**	**13,2**	**1,6**	**0,9**	**-2,5**
1. Приходи	14,9	16,5	5,5	3,0	2,7
1.1. Капитални трансфери	1,6	11,2	2,2	1,4	0,8
1.2. Прибављање непроизведене и нефинансијске активе	13,2	5,3	3,3	1,6	1,9
2. Расходи	-328,8	-3,3	-3,9	-2,1	-5,2
2.1. Капитални трансфери	-1,5	-1,0	-0,8	-0,2	-0,6
2.2. Прибављање непроизведене и нефинансијске активе	-327,3	-2,3	-3,0	-1,9	-4,7

III. ФИНАНСИЈСКИ РАЧУН	**5.175,6**	**7.133,3**	**2.032,6**	**1.818,5**	**2.693,8**
1. Директне инвестиције - нето	**1.820,8**	**1.824,4**	**1.372,5**	**860,1**	**1.826,9**
1.1. У иностранство (потраживања)	-691,8	-193,1	-37,6	-143,0	-122,0
1.1.1. Акцијски капитал	-812,3	-228,3	-50,2	-158,6	-140,3
1.1.2. Реинвестирана добит	-16,6	-6,5	0,0	0,0	0,0
1.1.3. Остали капитал	137,2	41,7	12,6	15,6	18,3
1.2. У Србију (обавезе)	2.512,6	2.017,5	1.410,1	1.003,1	1.948,9
1.2.1. Акцијски капитал	1.467,3	1.303,0	1.063,6	610,5	1.599,4
1.2.2. Реинвестирана добит	245,3	156,3	0,0	0,0	0,0
1.2.3. Остали капитал	800,0	558,2	346,4	392,6	349,5
2. Портфолио инвестиције - нето	**678,2**	**-90,9**	**-51,0**	**38,8**	**1.619,1**
2.1. Актива (потраживања)	-3,5	-27,7	-5,1	-29,8	67,0
2.1.1. Власничке хартије од вредности	-9,6	-27,7	-7,1	12,7	-4,4
2.1.2. Дужничке хартије од вредности	6,1	0,2	0,0	-44,0	45,1
2.1.3. Финансијски деривати	0,0	-0,2	2,0	1,5	26,3
2.2. Пасива (обавезе)	681,7	-63,2	-45,8	68,6	1.552,1
2.2.1. Власничке хартије од вредности	562,8	-40,9	15,5	62,5	49,5
2.2.2. Дужничке хартије од вредности	117,8	-22,4	-58,3	34,9	1.503,6
2.2.3. Финансијски деривати	1,1	0,1	-2,9	-28,8	-1,0
3. Остале инвестиције	**3.418,7**	**3.713,2**	**3.074,6**	**-9,1**	**1.049,2**
3.1. Актива (потраживања)	-1.618,3	-1.451,1	75,3	-791,9	555,8
3.1.1. Трговински кредити	-860,0	-601,5	-394,7	-368,9	-299,8
3.1.2. Финансијски кредити	1,1	-30,5	24,8	-34,0	-18,4
3.1.2.1. НБС	0,0	0,0	0,0	0,0	0,0
3.1.2.1.1. Дугорочни	0,0	0,0	0,0	0,0	0,0
-коришћење	0,0	0,0	0,0	0,0	0,0
-отплата	0,0	0,0	0,0	0,0	0,0
3.1.2.1.2. Краткорочни	0,0	0,0	0,0	0,0	0,0
3.1.2.2. Влада	0,0	0,0	0,0	0,0	0,0
3.1.2.2.1. Дугорочни	0,0	0,0	0,0	0,0	0,0
-коришћење	0,0	0,0	0,0	0,0	0,0
-отплата	0,0	0,0	0,0	0,0	0,0
3.1.2.2.2. Краткорочни	0,0	0,0	0,0	0,0	0,0
3.1.2.3. Банке	0,7	-30,5	24,8	-34,0	-18,4
3.1.2.3.1. Дугорочни	-3,5	-13,5	17,5	-32,6	-19,1
-коришћење	-39,3	-59,3	-35,0	-64,2	-64,7
-отплата	35,8	45,9	52,5	31,6	45,6
3.1.2.3.2. Краткорочни	4,2	-17,0	7,3	-1,4	0,6
3.1.2.4. Остали сектори	0,4	0,0	0,0	0,0	0,0
3.1.2.4.1. Дугорочни	0,4	0,0	0,0	0,0	0,0
-коришћење	-0,3	0,0	0,0	0,0	0,0
-отплата	0,7	0,0	0,0	0,0	0,0
3.1.2.4.2. Краткорочни		0,0	0,0	0,0	0,0
3.1.3. Готов новац и депозити[1]	-710,3	-787,9	445,2	-389,0	874,0
3.1.4. Остала актива	-49,1	-31,2			
3.2. Пасива (обавезе)	5.037,0	5.164,3	2.999,2	782,8	493,4
3.2.1. Трговински кредити	1.619,2	1.558,6	873,9	284,6	792,5
3.2.2. Финансијски кредити[3]	3.402,1	3.529,2	1.388,7	863,5	-394,6
3.2.2.1. НБС	-91,5	0,0	1.114,4	341,0	44,8
3.2.2.1.1. Дугорочни	-91,5	0,0	1.131,8	341,0	44,8
-коришћење	0,0	0,0	1.131,8	344,6	51,7
-отплата	-91,5	0,0	0,0	-3,6	-6,9
3.2.2.1.2. Краткорочни	0,0	0,0	-17,4	0,0	0,0
3.2.2.2. Влада	121,1	98,4	258,2	735,3	687,5
3.2.2.2.1. Дугорочни	121,1	116,3	256,7	736,8	687,5
-коришћење	209,1	222,5	392,9	977,1	963,2
-отплата	-88,0	-106,2	-136,2	-240,3	-275,7
3.2.2.2.2. Краткорочни	0,0	-17,9	1,5	-1,5	0,0
3.2.2.3. Банке	166,6	155,4	869,1	659,7	-710,8
3.2.2.3.1. Дугорочни	-126,3	-260,2	474,2	651,9	437,8
-коришћење	739,3	340,3	597,0	1.123,9	842,0
-отплата	-865,6	-600,5	-122,8	-472,1	-404,2
3.2.2.3.2. Краткорочни	292,9	415,6	394,9	7,8	-1.148,5
3.2.2.4. Остали сектори	3.205,9	3.275,3	-853,0	-872,4	-416,1
3.2.2.4.1. Дугорочни	3.196,4	2.710,1	-641,7	-789,1	-430,0
-коришћење	4.368,9	4.596,4	1.744,8	1.220,9	2.171,5
-отплата	-1.172,6	-1.886,3	-2.386,4	-2.010,0	-2.601,5
3.2.2.4.2. Краткорочни	9,5	565,3	-211,4	-83,3	13,8
3.2.3. Готов новац и депозити	68,8	75,3	314,5	-365,3	95,6
3.2.4. Остала пасива	-53,1	1,2			
3.2.5. Алокација СПВ			422,2		
4. Средства резерви[4]	**-742,1**	**1.686,6**	**-2.363,5**	**928,7**	**-1.801,5**
IV. ГРЕШКЕ И ПРОПУСТИ-нето	**190,8**	**-92,3**	**-124,1**	**67,8**	**178,7**
УКУПНИ БИЛАНС	**742,1**	**-1.686,6**	**2.363,5**	**-928,7**	**1.801,5**

ИЗВОР: НБС (ИТРС), РЗС

[1]Подаци платног биланса подложни су корекцијама према званичним изворима. Платни биланс Републике Србије је усклађен са међународним смерницама садржаним у Приручнику за израду платног биланса бр. 5 ММФ-а (БПМ5).

[2]Од 01.01.2010. године РЗС је, према препорукама УН, увео општи систем трговине, који представља шири концепт, и код извоза и увоза обухвата сву робу која улази на економску територију земље или је напушта, са изузетком робе која је у транзиту. Осим транзита, не обухватају се и робне трансакције које имају привремени карактер (за сајмове, пробни узорци и сл.). По општем систему трговине, роба се увози, односно извози у: а) слободно циркулирајуће подручје, просторије за унутрашњу прераду или индустријске слободне зоне; б) просторије за царинско складиштење. Општи систем трговине обезбеђује боље прилагођавање мерилима и критеријумима датим у Систему националних рачуна и Платном билансу. Од 01.01.2010. године, користи се нова ревизија Стандардне међународне трговинске класификације - СМТК Рев. 4.

[3]Укључено коришћење и отплате кредити од ММФ-а.

[4]Резерве НБС (Средства резерви) и банака (Готов новац и депозити): без међувалутних промена

Табела 2.3.

Платни биланс Републике Србије од 2012.

(износ у милионима евра)

СТАВКА		2012.	2013.	2014.	2015.
		Јан- Дец.			
1.	**Текући рачун**	**-3.671**	**-2.098**	**-1.985**	**-1.577**
1.1.	Приходи	15.426	18.081	18.493	20.107
1.2.	Расходи	19.098	20.180	20.478	21.685
1.А	**Роба и услуге**	**-5.523**	**-3.845**	**-3.645**	**-3.268**
1.А.1.	Извоз	11.469	13.937	14.451	15.631
1.А.2.	Увоз	16.992	17.782	18.096	18.899
1.А.а	**Роба**	**-5.634**	**-4.159**	**-4.111**	**-3.993**
1.А.а.1.	Извоз	8.376	10.515	10.641	11.357
1.А.а.2.	Увоз	14.011	14.674	14.752	15.350
1.А.б	**Услуге**	**111**	**313**	**465**	**725**
1.А.б.1.	Извоз	3.093	3.422	3.810	4.273
1.А.б.2.	Увоз	2.981	3.109	3.344	3.548
1.Б	**Примарни доходак**	**-1.097**	**-1.419**	**-1.343**	**-1.658**
1.Б.а	Приходи	665	607	642	682
1.Б.б	Расходи	1.763	2.025	1.985	2.340
1.В	**Секундарни доходак**	**2.949**	**3.166**	**3.003**	**3.349**
1.В.а	Приходи	3.292	3.537	3.400	3.795
1.В.б	Расходи	343	372	397	446
2.	**Капитални рачун**	**-8**	**15**	**7**	**-18**
2.А	Приходи	0	19	12	7
2.Б	Расходи	9	4	6	25
	Нето позајмљивање(+)/нето задуживање (-) (Салдо текућег рачуна и рачуна капитала)	**-3.680**	**-2.083**	**-1.978**	**-1.595**
3.	**Финансијски рачун, нето (=актива - пасива)**	**-3.351**	**-1.630**	**-1.705**	**-1.205**
3.А	Нето повећање финансијске активе	-225	1.243	-127	863
3.Б	Нето повећање финансијске пасиве	3.126	2.873	1.578	2.068
	Нето позајмљивање(+)/нето задуживање (-) (Салдо финансијског рачуна)	**-3.351**	**-1.630**	**-1.705**	**-1.205**
3.1.	**Директне инвестиције, нето (=актива - обавезе)**	**-753**	**-1.298**	**-1.236**	**-1.804**
3.1.А	Нето повећање финансијске активе	256	250	264	310
3.1.Б	Нето повећање финансијских обавеза	1.009	1.548	1.500	2.114
3.2.	**Портфолио инвестиције, нето (=актива - обавезе)**	**-1.676**	**-1.883**	**-369**	**289**
3.2.А	Нето повећање финансијске активе	21	29	73	77
3.2.Б	Нето повећање финансијских обавеза	1.697	1.912	442	-212
3.3.	**Финансијски деривати (осим дев. резерви) и опције на акције за запослене, нето (=актива - обавезе)**	**2**	**-1**	**-6**	**2**
3.3.А	Нето повећање финансијске активе	-3	-6	-6	2
3.3.Б	Нето повећање финансијских обавеза	-5	-6	0	0
3.4.	**Остале инвестиције, нето (=актива - обавезе)**	**214**	**855**	**1.703**	**141**
3.4.А	Нето повећање финансијске активе	638	273	1.338	307
3.4.Б	Нето повећање финансијских обавеза	424	-581	-365	166
3.4.1.	**Остали власнички капитал, нето (=актива - обавезе)**	**0**	**0**	**0**	**0**
3.4.2.	**Готов новац и депозити, нето (=актива - обавезе)**	**156**	**-228**	**830**	**-218**
3.4.2.А	Нето повећање финансијске активе	362	-250	935	-189
3.4.2.Б	Нето повећање финансијских обавеза	205	-22	105	29
3.4.3.	**Кредити, нето (=актива - обавезе)**	**316**	**1.286**	**757**	**230**
3.4.3.А	Нето повећање финансијске активе	72	-64	-34	32
3.4.3.Б	Нето повећање финансијских обавеза	-244	-1.350	-790	-198
3.4.4.	**Програми осигурања и пензија и стандардизовани гаранцијски програми , нето (=актива - обавезе)**	**3**	**0**	**0**	**0**
3.4.5.	**Трговински кредити и аванси, нето (=актива - обавезе)**	**-261**	**-204**	**116**	**129**
3.4.5.А	Нето повећање финансијске активе	205	587	437	464
3.4.5.Б	Нето повећање финансијских обавеза	466	791	320	335
3.4.6.	**Остала потраживања/дуговања**	**0**	**0**	**0**	**0**
3.4.7.	**Алокација СПВ**	**0**	**0**	**0**	**0**
3.5.	**Девизне резерве**	**-1.137**	**697**	**-1.797**	**166**
4.	**Нето грешке и пропусти**	**329**	**453**	**273**	**390**

Извор: НБС

НАПОМЕНЕ:

Платни биланс Републике Србије је усклађен са смерницама садржаним у Приручнику за израду платног биланса бр. 6 ММФ-а (БПМ6).

Табела је подложна изменама у складу са променама званичних извора података.

Услед заокруживања цифара, поједини збирови неће бити једнаки суми појединачних ставки.

2015.	2016.	2015.	2016.	2015.	2016.	2015.	2016.	2015.	2016.	2015.	2016.	2015.	2016.
Јан.		Феб.		Март		Апр.		Мај		Јун		Јул	
-63	**-16**	**-176**	**-148**	**-272**	**-204**	**-56**	**-27**	**-13**	**-8**	**-210**	**-237**	**-29**	**-25**
1.307	1.379	1.438	1.657	1.717	1.825	1.755	1.818	1.695	1.826	1.814	1.925	1.852	1.782
1.370	1.396	1.614	1.804	1.989	2.029	1.811	1.845	1.707	1.834	2.025	2.162	1.881	1.807
-232	**-102**	**-290**	**-227**	**-388**	**-239**	**-260**	**-178**	**-178**	**-236**	**-320**	**-322**	**-179**	**-162**
1.017	1.142	1.158	1.324	1.353	1.482	1.296	1.441	1.305	1.421	1.400	1.512	1.468	1.468
1.249	1.244	1.448	1.550	1.741	1.721	1.556	1.619	1.483	1.657	1.720	1.834	1.647	1.630
-268	**-180**	**-345**	**-269**	**-434**	**-301**	**-305**	**-243**	**-237**	**-316**	**-330**	**-364**	**-253**	**-247**
727	819	859	1.001	1.015	1.135	972	1.095	992	1.066	1.033	1.145	1.037	1.051
995	999	1.204	1.271	1.450	1.436	1.277	1.339	1.229	1.382	1.363	1.509	1.290	1.298
36	**78**	**54**	**43**	**46**	**62**	**45**	**65**	**59**	**80**	**10**	**42**	**74**	**85**
290	323	299	323	338	347	324	346	313	355	368	367	431	417
255	245	245	280	291	285	279	281	254	275	357	325	358	332
-43	**-76**	**-93**	**-173**	**-160**	**-221**	**-147**	**-123**	**-144**	**-89**	**-176**	**-219**	**-120**	**-76**
47	43	46	47	51	52	63	54	49	56	92	75	61	45
90	119	139	220	212	273	210	177	193	145	268	293	181	121
212	**162**	**207**	**252**	**276**	**257**	**352**	**274**	**310**	**316**	**286**	**305**	**270**	**213**
242	195	234	286	313	292	397	322	341	349	322	339	323	269
30	33	27	34	36	35	45	49	31	33	36	34	53	56
0	**0**	**4**	**1**	**0**	**5**	**0**	**-4**	**0**	**-1**	**-1**	**0**	**1**	**1**
0	0	4	1	0	5	0	2	0	0	0	0	1	1
0	0	0	0	0	0	0	5	0	1	1	0	0	0
-63	**-16**	**-172**	**-147**	**-272**	**-199**	**-56**	**-31**	**-13**	**-8**	**-211**	**-237**	**-28**	**-24**
-57	**35**	**-97**	**-88**	**-273**	**-139**	**-1**	**-24**	**37**	**43**	**-176**	**-183**	**7**	**34**
-122	-35	414	53	228	-145	216	82	283	159	-242	-117	163	328
-65	-70	511	141	501	-7	216	107	246	116	-66	66	156	293
-57	**35**	**-97**	**-88**	**-273**	**-139**	**-1**	**-24**	**37**	**43**	**-176**	**-183**	**7**	**34**
-164	**-140**	**-91**	**-176**	**-84**	**-143**	**-136**	**-107**	**-141**	**-81**	**-163**	**-178**	**-154**	**-229**
21	30	26	7	18	27	40	31	21	18	25	18	30	-25
185	170	118	183	102	169	176	138	162	99	189	196	185	204
66	**39**	**-264**	**184**	**-276**	**140**	**169**	**151**	**91**	**36**	**81**	**144**	**35**	**-112**
17	-1	-14	3	-9	20	37	10	49	5	0	17	-4	-3
-49	-40	250	-180	267	-121	-132	-141	-42	-30	-81	-128	-40	109
0	**-1**	**0**	**4**	**2**	**-3**	**3**	**0**	**0**	**0**	**1**	**2**	**-4**	**2**
0	-1	0	0	2	1	3	0	0	0	1	2	-4	2
0	0	0	-4	0	4	0	0	0	0	0	0	0	0
220	**456**	**16**	**204**	**37**	**81**	**-192**	**109**	**137**	**189**	**44**	**-112**	**-161**	**63**
18	255	159	346	170	21	-20	218	263	236	-130	-114	-150	44
-201	-200	144	142	132	-59	172	110	126	48	-174	-2	11	-19
0	**0**	**0**	**0**	**0**	**0**	**0**	**0**	**0**	**0**	**0**	**0**	**0**	**0**
27	**176**	**60**	**248**	**-19**	**-105**	**-30**	**26**	**231**	**160**	**-122**	**-166**	**-153**	**-79**
-8	161	62	204	-2	-95	-25	21	225	157	-154	-189	-131	-47
-36	-15	2	-44	16	11	5	-4	-6	-3	-32	-23	22	32
49	**70**	**41**	**6**	**130**	**222**	**-71**	**-37**	**-63**	**119**	**95**	**176**	**-52**	**15**
5	3	0	-3	4	0	6	-1	-2	0	2	0	0	12
-44	-68	-41	-9	-127	-222	77	36	61	-119	-93	-176	52	-2
0	**0**	**0**	**0**	**0**	**0**	**0**	**0**	**0**	**0**	**0**	**0**	**0**	**0**
143	**209**	**-86**	**-50**	**-74**	**-36**	**-91**	**120**	**-31**	**-91**	**71**	**-121**	**44**	**127**
21	91	97	145	169	116	-2	198	41	79	22	76	-18	78
-121	-118	183	195	243	152	90	78	71	170	-49	197	-63	-49
0	**0**	**0**	**0**	**0**	**0**	**0**	**0**	**0**	**0**	**0**	**0**	**0**	**0**
0	**0**	**0**	**0**	**0**	**0**	**0**	**0**	**0**	**0**	**0**	**0**	**0**	**0**
-179	**-318**	**242**	**-304**	**47**	**-214**	**157**	**-177**	**-50**	**-100**	**-138**	**-40**	**291**	**310**
6	**51**	**75**	**59**	**-1**	**60**	**55**	**7**	**50**	**52**	**35**	**54**	**35**	**58**

Табела 2.4.

Међународна инвестициона позиција, прво, друго, треће и четврто тромесечје 2014, прво, друго, треће и четврто тромесечје 2015. и прво тромесечје 2016 - прелиминарни подаци

(износ у милионима евра)

СТАВКА		Почетно стање	Стање на крају периода	Стање на крају периода	Стање на крају периода	Стање на крају периода
		31.12.2013.	31.03.2014.	31.06.2014.	30.09.2014.	31.12.2014.
1.	**Нето финансијска актива**	**17.836**	**17.321**	**17.496**	**18.589**	**18.263**
1.1.	**Директне инвестиције**	**2.078**	**2.132**	**2.194**	**2.282**	**2.343**
1.1.1.	Власнички капитал	1.823	1.869	1.911	1.997	2.053
1.1.1.1.	Власнички капитал осим реинвестиране добити	1.573	1.584	1.583	1.596	1.608
1.1.1.2.	Реинвестирана добит	250	285	328	400	445
1.1.2.	Дужнички инструменти	255	263	282	285	290
1.2.	**Портфолио инвестиције**	**52**	**50**	**58**	**71**	**125**
1.2.1.	Власничке хартије од вредности и хартије од вредности инвестиционих фондова	20	19	19	30	32
1.2.2.	Дужничке хартије од вредности	33	30	39	41	93
1.3.	**Финансијски деривати (осим дев. резерви) и опције на акције за запослене**	**0**	**0**	**0**	**0**	**0**
1.4.	**Остале инвестиције**	**4.516**	**4.711**	**5.118**	**5.359**	**5.888**
1.4.1.	Остали власнички капитал					
1.4.2.	Готов новац и депозити	3.933	3.967	4.151	4.372	4.868
1.4.3.	Кредити	105	69	67	64	71
1.4.4.	Програми осигурања и пензија и стандардизоване гаранцијске шеме	21	26	68	71	61
1.4.5.	Трговински кредити и аванси	443	634	819	834	879
1.4.6.	Остала потраживања	15	14	14	18	9
1.5.	**Девизне резерве**	**11.189**	**10.428**	**10.125**	**10.878**	**9.907**
2.	**Нето финансијска пасива**	**48.623**	**48.481**	**49.037**	**50.629**	**51.056**
2.1.	**Директне инвестиције**	**22.851**	**23.191**	**23.698**	**24.031**	**24.376**
2.1.1.	Власнички капитал	16.909	16.943	17.425	17.665	18.347
2.1.1.1.	Власнички капитал осим реинвестиране добити	15.782	15.716	15.949	16.130	16.768
2.1.1.2.	Реинвестирана добит	1.127	1.227	1.476	1.535	1.580
2.1.2.	Дужнички инструменти	5.942	6.248	6.273	6.366	6.029
2.2.	**Портфолио инвестиције**	**6.369**	**6.294**	**6.484**	**6.948**	**7.272**
2.2.1.	Власничке хартије од вредности и хартије од вредности инвестиционих фондова	599	507	512	504	504
2.2.2.	Дужничке хартије од вредности	5.769	5.787	5.972	6.444	6.768
2.3.	**Финансијски деривати (осим дев. резерви) и опције на акције за запослене**	**0**	**0**	**0**	**0**	**0**
2.4.	**Остале инвестиције**	**19.403**	**18.995**	**18.856**	**19.649**	**19.407**
2.4.1.	Остали власнички капитал					
2.4.2.	Готов новац и депозити	738	651	694	669	850
2.4.3.	Кредити	17.235	16.810	16.429	17.084	16.765
2.4.4.	Програми осигурања и пензија и стандардизоване гаранцијске шеме	14	14	40	33	32
2.4.5.	Трговински кредити и аванси	853	952	1.119	1.270	1.170
2.4.6.	Остала потраживања/дуговања	67	68	70	71	60
2.4.7.	Алокација СПВ	497	499	504	521	530
	Међународна инвестициона позиција - нето	**-30.787**	**-31.160**	**-31.542**	**-32.040**	**-32.792**

Извор: НБС

НАПОМЕНА:

Међународна инвестициона позиција Републике Србије је усклађен са смерницама садржаним у Приручнику за израду платног биланса бр. 6 ММФ-а (BPM6). Табела је израђена на основу података који су били доступни до 30. јуна 2016. и подложна је изменама у складу са променама званичних извора података.

Стање на крају периода	Стање на крају периода	Стање на крају периода	Стање на крају периода	Промене у позицији настале услед:				Стање на крају периода
					остале промене у вредности			
31.03.2015.	30.06.2015.	30.09.2015.	31.12.2015.	трансакције	промене односа валуте	промене цена	осталих промена	31.03.2016.
19.285	**19.332**	**19.615**	**19.420**	**-131**	**-121**	**79**	**7**	**19.255**
2.408	**2.496**	**2.580**	**2.655**	**64**	**0**	**0**	**0**	**2.719**
2.110	2.190	2.272	2.325	49	0	0	0	2.375
1.611	1.628	1.643	1.667	4	0	0	0	1.671
499	561	629	659	45	0	0	0	704
298	306	308	330	14	0	0	0	344
117	**203**	**199**	**200**	**22**	**0**	**0**	**0**	**221**
33	29	29	28	1	0	0	0	29
84	175	171	172	20	0	0	0	192
0	**0**	**0**	**3**	**0**	**0**	**0**	**0**	**3**
6.245	**6.340**	**6.325**	**6.184**	**620**	**-1**	**0**	**7**	**6.811**
4.920	4.966	4.930	4.679	271	0	0	0	4.950
80	86	92	103	-1	0	0	0	103
72	53	52	51	0	-1	0	8	59
1.166	1.227	1.246	1.343	350	0	0	0	1.693
7	8	5	7	0	0	0	-2	5
10.515	**10.293**	**10.511**	**10.378**	**-836**	**-120**	**79**	**0**	**9.501**
53.117	**53.174**	**53.772**	**54.077**	**-41**	**-322**	**0**	**5**	**53.719**
24.778	**25.315**	**25.897**	**26.490**	**393**	**-3**	**0**	**0**	**26.880**
18.687	19.069	19.788	20.247	213	0	0	0	20.461
16.978	17.088	17.553	17.832	93	0	0	0	17.925
1.708	1.981	2.235	2.415	120	0	0	0	2.535
6.091	6.246	6.109	6.243	179	-3	0	0	6.419
8.317	**7.858**	**7.736**	**7.553**	**-341**	**-170**	**0**	**0**	**7.042**
496	476	412	404	-7	0	0	0	396
7.821	7.383	7.324	7.149	-334	-170	0	0	6.646
0	**0**	**0**	**0**	**-4**	**0**	**0**	**4**	**0**
20.023	**20.000**	**20.139**	**20.035**	**-89**	**-150**	**0**	**1**	**19.797**
832	799	896	879	-48	0	0	0	831
17.055	16.963	17.040	16.998	-276	-138	0	-2	16.582
21	20	22	23	0	0	0	1	24
1.476	1.593	1.562	1.507	235	0	0	3	1.744
68	68	64	64	0	-1	0	0	63
571	558	556	565	0	-11	0	0	553
-33.832	**-33.842**	**-34.156**	**-34.657**	**-90**	**202**	**79**	**2**	**-34.464**

Табела 2.5.

Обавезе банака према иностранству

(износ у милионима динара, стање крајем периода)

	Краткорочне обавезе									Дугорочне обавезе			
	У страној валути						Обавезе у динарима	Свега (3 до 5)	Свега (1+2+6 +7+8)	У страној валути			
	Трансакцио-ни депозити	Депозити по виђењу	Орочени депозити	Кредити	Хартије од вредности	Остале обавезе				Депозити	Кредити	Хартије од вредности	Остале обавезе
	1	2	3	4	5	6	7	8	9	10	11	12	13
2008.	17.176	3.346	74.835	48.129	0	7.335	5.226	122.964	156.047	4.975	186.902	0	1.590
2009.	17.162	35.465	108.484	56.607	0	9.322	6.610	165.091	233.649	8.260	253.747	0	3.874
2010.	15.387	2.833	134.509	44.595	0	13.903	10.729	179.104	221.955	7.445	373.677	0	6.236
2011.	13.893	6.615	42.051	20.924	0	12.457	8.512	62.975	104.451	8.055	421.592	0	13.516
2012.	19.525	3.338	50.959	4.193	0	15.424	18.198	55.152	111.637	16.853	436.296	0	16.110
2013.	16.098	5.472	22.273	369	0	13.902	26.400	22.642	84.514	14.375	373.766	0	20.367
2014.	21.164	10.705	9.545	242	0	13.383	21.327	9.787	76.366	65.622	260.790	0	8.484
2015.	32.063	7.082	16.736	8.453	0	8.680	21.308	25.189	94.322	56.721	222.674	0	10.926
2014.													
Септ.	18.937	5.132	14.965	421	0	12.735	21.444	15.386	73.634	10.877	346.649	0	7.389
Окт.	19.878	4.711	17.466	2.779	0	12.205	19.384	20.245	76.423	9.389	334.260	0	7.381
Нов.	24.210	4.917	14.919	319	0	12.320	21.080	15.238	77.765	9.666	335.786	0	7.369
Дец.	21.164	10.705	9.545	242	0	13.383	21.327	9.787	76.366	65.622	260.790	0	8.484
2015.													
Јан.	21.176	7.150	6.780	1.236	0	13.572	23.488	8.016	73.402	67.281	269.602	0	9.443
Феб.	23.907	6.250	7.139	361	0	13.584	29.116	7.500	80.358	56.263	268.355	0	9.212
Март	25.513	5.799	11.316	5.921	0	12.747	27.717	17.238	89.013	51.949	253.427	0	9.166
Апр.	26.539	7.123	11.364	3.043	0	12.923	23.639	14.407	84.630	53.355	248.782	0	9.491
Мај	29.343	6.168	14.697	1.004	0	12.218	21.306	15.701	84.735	53.622	250.022	0	9.619
Јун	29.936	5.861	11.053	5.709	0	10.916	25.746	16.762	89.222	49.602	242.829	0	9.492
Јул	30.709	5.626	24.390	1.013	0	10.539	29.641	25.403	101.918	48.846	240.036	0	9.858
Авг.	29.330	5.719	13.209	2.486	0	10.467	27.648	15.695	88.860	60.239	239.453	0	10.094
Септ.	30.135	6.231	12.892	5.199	0	10.396	24.125	18.091	88.979	61.162	239.051	0	10.215
Окт.	30.110	6.303	13.357	2.672	0	10.081	25.781	16.028	88.303	61.574	236.749	0	10.478
Нов.	31.894	6.839	11.436	3.322	0	9.169	28.543	14.758	91.203	58.894	231.195	0	10.875
Дец.	32.063	7.082	16.736	8.453	0	8.680	21.308	25.189	94.322	56.721	222.674	0	10.926
2016.													
Јан.	32.343	7.225	15.365	4.474	0	9.250	22.620	19.839	91.277	57.383	232.012	0	11.204
Феб.	31.435	6.874	14.508	6.959	0	8.534	23.205	21.468	91.514	52.756	229.659	0	11.694
Март	33.068	7.016	19.002	11.719	0	7.809	21.886	30.720	100.499	50.546	204.299	0	11.182
Апр.	34.349	6.662	15.979	10.421	0	9.213	22.642	26.400	99.265	50.423	200.191	0	10.424
Мај	35.764	6.702	9.301	10.370	0	8.905	22.151	19.672	93.193	50.046	198.680	0	10.125
Јун	34.305	7.096	14.007	13.164	0	9.639	20.505	27.171	98.716	47.382	185.551	0	9.993
Јул	35.331	6.753	16.787	11.436	0	8.517	21.635	28.223	100.459	47.256	181.095	0	9.532
Авг.	35.140	5.606	23.928	10.392	0	8.410	19.785	34.320	103.261	47.175	181.198	0	9.098

Дугорочне обавезе			Укупне обавезе према иностран-ству (9+16)	Кредити од иностран-ства (8+15)	Обавезе које не улазе у кол. 18 (1+2+6+7 +13+14)		
Обавезе у динарима	Свега (10 до 12)	Свега (13 до 15)					
14	15	16	17	18	19		
47	191.877	193.514	349.560	314.841	34.720		2008.
16	262.007	265.897	499.546	427.098	72.448		2009.
402	381.123	387.760	609.715	560.226	49.489		2010.
73	429.647	443.236	547.687	492.622	55.065		2011.
42	453.149	469.300	580.937	508.300	72.637		2012.
79	388.140	408.586	493.100	410.783	82.317		2013.
335	326.412	335.231	411.597	336.199	75.399		2014.
838	279.395	291.159	385.480	304.584	80.897		2015.
							2014.
135	357.527	365.050	438.684	372.912	65.772	Септ.	
136	343.649	351.167	427.590	363.894	63.696	Окт.	
308	345.452	353.129	430.894	360.690	70.204	Нов.	
335	326.412	335.231	411.597	336.199	75.399	Дец.	
							2015.
332	336.883	346.657	420.059	344.898	75.160	Јан.	
271	324.618	334.101	414.459	332.118	82.341	Феб.	
251	305.376	314.793	403.805	322.614	81.191	Март	
222	302.137	311.850	396.480	316.544	79.936	Апр.	
231	303.643	313.493	398.228	319.344	78.884	Мај	
203	292.432	302.127	391.349	309.194	82.155	Јун	
223	288.882	298.963	400.881	314.285	86.596	Јул	
222	299.691	310.008	398.867	315.387	83.480	Авг.	
224	300.213	310.653	399.631	318.304	81.327	Септ.	
237	298.323	309.037	397.340	314.351	82.989	Окт.	
231	290.089	301.195	392.398	304.847	87.550	Нов.	
838	279.395	291.159	385.480	304.584	80.897	Дец.	
							2016.
896	289.395	301.495	392.772	309.234	83.538	Јан.	
886	282.415	294.995	386.509	303.882	82.627	Феб.	
837	254.845	266.864	367.363	285.565	81.798	Март	
834	250.614	261.872	361.137	277.013	84.124	Апр.	
214	248.726	259.066	352.258	268.398	83.861	Мај	
229	232.933	243.155	341.871	260.104	81.768	Јун	
198	228.352	238.082	338.540	256.575	81.966	Јул	
184	228.373	237.654	340.915	262.693	78.222	Авг.	

Табела 2.6.

Девизне резерве

(износ у милионима евра)

	Девизне резерве Народне банке Србије					Девизне резерве банака	Укупно (5+6)	
	Злато	Специјална права вучења	Ефектива и депозити у иностранству[1]	Хартије од вредности	Укупно (1 до 4)			
	1	2	3	4	5	6	7	
2002.	104,9	0,9	1.333,6	746,4	2.185,8	677,7	2.863,5	2002.
2003.	110,1	0,3	1.492,8	1.232,2	2.835,5	668,8	3.504,2	2003.
2004.	108,1	0,0	1.406,7	1.588,8	3.103,7	594,6	3.698,3	2004.
2005.	181,3	25,5	2.537,0	2.177,4	4.921,3	547,5	5.468,8	2005.
2006.	183,5	6,7	3.750,0	5.079,8	9.020,0	518,3	9.538,3	2006.
2007.	219,2	0,5	3.580,4	5.833,5	9.633,6	1.221,8	10.855,3	2007.
2008.	251,4	1,5	1.115,0	6.793,9	8.161,8	919,7	9.081,5	2008.
2009.	324,1	13,4	2.133,7	8.130,7	10.601,9	1.424,9	12.026,8	2009.
2010.	446,7	2,2	1.169,0	8.383,6	10.001,6	1.684,3	11.685,9	2010.
2011.	561,4	2,0	2.896,5	8.598,3	12.058,2	809,1	12.867,3	2011.
2012.	620,0	208,2	2.782,9	7.303,6	10.914,7	1.057,3	11.972,0	2012.
2013.	455,1	133,8	2.900,9	7.699,0	11.188,8	913,2	12.102,0	2013.
2014.	556,1	52,7	2.695,6	6.602,9	9.907,2	1.735,3	11.642,5	2014.
2015.	566,3	15,0	2.877,2	6.919,5	10.378,0	1.435,3	11.813,2	2015.
2014.								2014.
Септ.	533,4	107,6	2.836,6	7.400,1	10.877,6	1.221,5	12.099,1	Септ.
Окт.	519,4	78,1	2.797,3	7.319,4	10.714,2	1.260,8	11.975,0	Окт.
Нов.	532,7	77,3	2.626,0	7.034,5	10.270,5	1.549,1	11.819,6	Нов.
Дец.	556,1	52,7	2.695,6	6.602,9	9.907,2	1.735,3	11.642,5	Дец.
2015.								2015.
Јан.	626,4	22,9	2.845,6	6.554,1	10.049,1	1.564,0	11.613,0	Јан.
Феб.	610,4	21,7	2.987,3	6.693,3	10.312,7	1.586,3	11.899,0	Феб.
Март	624,8	108,4	2.971,7	6.810,2	10.515,1	1.653,8	12.168,9	Март
Апр.	606,3	74,7	2.823,4	7.029,2	10.533,5	1.576,8	12.110,4	Апр.
Мај	620,7	74,5	2.768,2	7.081,8	10.545,2	1.767,9	12.313,0	Мај
Јун	599,1	51,8	2.717,2	6.924,7	10.292,8	1.684,3	11.977,0	Јун
Јул	575,1	45,1	3.065,2	6.945,6	10.631,1	1.407,9	12.039,0	Јул
Авг.	579,7	43,9	2.985,3	7.001,3	10.610,3	1.355,5	11.965,8	Авг.
Септ.	571,4	29,4	2.908,0	7.002,6	10.511,4	1.483,1	11.994,5	Септ.
Окт.	599,9	22,6	2.859,6	7.192,4	10.674,5	1.404,0	12.078,5	Окт.
Нов.	581,9	22,9	2.962,1	7.179,2	10.746,0	1.409,9	12.156,0	Нов.
Дец.	566,3	15,0	2.877,2	6.919,5	10.378,0	1.435,3	11.813,2	Дец.
2016.								2016.
Јан.	593,8	22,8	2.643,7	6.844,3	10.104,5	1.463,6	11.568,1	Јан.
Феб.	660,3	21,3	2.644,0	6.525,2	9.850,8	1.578,1	11.428,9	Феб.
Март	642,3	21,0	2.709,0	6.128,6	9.500,9	1.614,8	11.115,7	Март
Апр.	669,6	13,8	2.527,0	6.127,6	9.338,0	1.751,9	11.089,9	Апр.
Мај	645,4	13,9	2.644,7	5.960,0	9.264,0	1.788,6	11.052,5	Мај
Јун	706,3	13,9	2.680,9	5.890,0	9.291,1	1.703,7	10.994,8	Јун
Јул	718,9	13,8	2.824,0	6.048,9	9.605,7	1.557,5	11.163,2	Јул
Авг.	698,4	13,8	2.717,8	6.154,0	9.584,0	1.584,9	11.168,8	Авг.

1) Почев од фебруара 2016. године укључена је резервна позиција Републике Србије код ММФ-а.

Табела 2.7.

Девизно тржиште

(износ у милионима евра)

Девизно тржиште (2004 - 2006)

	Промет на девизном тржишту							
	Фиксинг састанак	Купопродаја изван Фиксинг састанка			Мењачки послови		Укупно (1 до 6)	
		Банка-банка	Банке-Народна банка Србије	Банке-резиденти и нерезиденти	Банке/овлашћени мењачи - физичка лица [3]	Народна банка Србије- овлашћени мењачи		
	1	2	3	4	5	6	7	
2004.	1.610,1	1.545,1	39,1	9.093,6	1.433,2	1.903,2	15.624,3	2004.
2005.	1.966,9	2.032,1	7,3	11.828,3	1.879,5	2.018,7	19.732,9	2005.
2006.	1.588,1	5.962,1	3,5	17.791,0	2.948,9	1.777,8	30.071,2	2006.

Девизно тржиште (од 2007)

	Промет на девизном тржишту								
	Девизе					Ефективни страни новац		Укупно (1 до 7)	
	Банка-банка	Банка - Народна банка Србије		Банке-резиденти	Банке-нерезиденти	Банка-овлашћени мењачи, физичка лица, правна лица [4]	Народна банка Србије - овлашћени мењачи		
		спот	своп						
	1	2	3	4	5	6	7	8	
2007.[1]	22.319,0	708,7	-	37.922,3		4.379,8	1.179,3	66.509,0	2007.[1]
2008.	23.669,2	1.335,5	-	47.056,5		4.738,4	537,3	77.336,9	2008.
2009.[2]	7.085,5	656,9	0,0	17.203,9	15.461,2	4.704,1	134,3	45.245,9	2009.[2]
2010.[3]	10.764,0	2.806,2	261,7	16.924,2	24.030,3	4.287,6	7,4	59.081,4	2010.[3]
2011.	19.536,5	135,0	364,5	19.962,8	36.409,8	4.559,5	0,0	80.968,2	2011.
2012.	17.383,4	1.353,3	359,0	19.446,0	33.718,9	3.971,1	0,0	76.231,9	2012.
2013.	9.150,6	1.050,0	248,0	18.933,6	32.940,9	4.366,2	0,0	66.689,3	2013.
2014.	6.657,5	2.140,0	360,0	19.082,3	35.065,8	3.858,9	0,0	67.164,5	2014.
2015.	8.077,5	1.420,0	1.101,0	19.748,0	42.753,0	4.283,3	0,0	77.382,9	2015.
2014.									2014.
Септ.	595,0	135,0	64,0	1.532,7	2.688,5	322,1	-	5.337,4	Септ.
Окт.	544,4	140,0	78,0	1.579,6	2.756,5	360,6	-	5.459,1	Окт.
Нов.	744,2	250,0	46,0	1.444,9	2.813,4	291,1	-	5.589,7	Нов.
Дец.	1.233,8	495,0	8,0	2.210,0	3.622,4	310,3	-	7.879,5	Дец.
2015.									2015.
Јан.	721,6	90,0	112,0	1.419,1	2.677,5	256,7	-	5.276,9	Јан.
Феб.	988,6	140,0	79,0	1.371,0	4.537,8	242,7	-	7.359,1	Феб.
Март	762,4	120,0	102,0	1.572,5	4.710,4	355,2	-	7.622,6	Март
Апр.	628,7	170,0	44,0	1.710,6	5.196,4	424,3	-	8.174,1	Апр.
Мај	602,5	0,0	22,0	1.435,3	5.316,7	404,0	-	7.780,6	Мај
Јун	731,1	10,0	40,0	1.912,1	4.491,0	375,8	-	7.559,9	Јун
Јул	530,1	230,0	202,0	1.850,5	3.654,4	357,7	-	6.824,6	Јул
Авг.	613,2	150,0	124,0	1.487,1	2.385,4	363,9	-	5.123,6	Авг.
Септ.	366,8	80,0	112,0	1.590,6	2.200,1	348,1	-	4.697,5	Септ.
Окт.	586,0	80,0	70,0	1.693,6	2.492,9	384,0	-	5.306,5	Окт.
Нов.	545,8	20,0	50,0	1.632,3	2.208,2	392,9	-	4.849,2	Нов.
Дец.	1.000,5	330,0	144,0	2.073,4	2.882,2	378,1	-	6.808,2	Дец.
2016.									2016.
Јан.	685,6	290,0	158,0	1.441,6	3.009,6	233,1	-	5.817,8	Јан.
Феб.	676,0	120,0	42,0	1.504,8	3.064,6	287,8	-	5.695,2	Феб.
Март	623,3	175,0	38,0	1.677,3	3.118,9	324,6	-	5.957,2	Март
Апр.	488,2	160,0	78,0	1.712,1	2.961,4	354,8	-	5.754,4	Апр.
Мај	496,2	65,0	66,0	1.654,2	2.755,6	405,4	-	5.442,4	Мај
Јун	589,4	110,0	72,0	1.826,0	3.949,1	371,4	-	6.917,9	Јун
Јул	567,6	355,0	78,0	1.858,4	3.601,5	313,0	-	6.773,4	Јул
Авг.	366,3	90,0	80,0	1.645,4	2.918,6	379,7	-	5.480,0	Авг.

[1] У јуну 2007. године Народна банка Србије укинула свакодневно организовање Фиксинг састанка.

[2] Народна банка Србије располаже подацима о купопродаји девиза и ефективног страног новца, разврстано на трансакције реализоване са резидентима и на трансакције са нерезидентима, од септембра 2008.

[3] Народна банка Србије је у априлу 2010. престала да ради са овлашћеним мењачима.

[4] Физичка лица - резиденти и нерезиденти; Правна лица - резиденти

НАПОМЕНА:

Подаци укључују и купопродају ефективног страног новца између овлашћених мењача, који користе софтвер банке за обављање мењачког посла, и физичких лица.

Табела 2.8.

Спољни дуг Републике Србије према кредиторима[1)]

(износ у милионима евра, прелиминарни подаци)

	Стање спољног дуга													
	Дугорочни и средњерочни дуг													
	Међународне финансијске организације										Стране владе, развојне банке и агенције страних влада			
	IMF	IBRD	IDA	EUROFIMA	IFC	EIB	EU - Европска унија	CEB	EBRD	Укупно (1 до 9)	Париски клуб - консолидовани дуг	Стране владе[2)]	Развојне банке и агенције страних влада	Укупно 11 до 13)
	1	2	3	4	5	6	7	8	9	10	11	12	13	14
2000.	164,64	1.655,72	0,00	129,18	105,18	275,59	0,00	25,84	0,00	2.356,16	4.168,90	523,17	0,00	4.692,07
2001.	308,71	1.815,39	0,00	138,57	146,17	56,36	223,80	27,48	2,22	2.718,70	4.313,23	637,38	0,00	4.950,61
2002.	541,53	1.815,39	160,87	141,83	145,37	102,88	223,80	26,02	42,44	3.200,12	2.518,38	608,24	41,66	3.168,28
2003.	730,41	1.815,39	219,48	125,11	174,19	155,83	259,80	24,24	112,07	3.616,50	2.301,88	525,69	61,18	2.888,74
2004.	706,42	1.815,39	318,53	124,19	69,21	207,05	259,80	21,21	221,03	3.742,82	2.186,25	522,57	78,28	2.787,09
2005.	731,81	1.801,59	407,72	136,06	29,98	275,21	273,30	18,18	301,37	3.975,23	2.358,28	645,30	117,34	3.120,93
2006.	185,44	1.616,00	417,94	128,17	139,74	386,64	273,30	24,75	368,85	3.540,84	1.761,20	620,79	202,21	2.584,20
2007.	0,00	1.603,08	425,58	113,20	178,93	516,86	273,30	29,68	415,39	3.556,03	1.674,26	595,38	231,33	2.500,97
2008.	0,00	1.588,01	461,11	113,64	183,65	591,73	273,30	52,13	600,31	3.863,88	1.674,64	659,61	236,08	2.570,33
2009.	1.532,12	1.238,18	468,96	100,50	197,88	740,51	273,30	57,03	671,49	5.279,97	1.581,04	503,15	314,19	2.398,39
2010.	1.978,32	1.358,72	511,65	110,49	223,55	1.030,60	273,30	50,45	857,75	6.394,83	1.616,66	684,72	371,62	2.672,99
2011.	2.076,94	1.437,15	540,91	99,62	366,28	1.550,56	373,30	73,14	1.179,92	7.697,81	1.581,98	720,03	479,13	2.781,15
2012.	1.841,05	1.452,55	536,66	112,23	420,64	2.020,46	328,54	70,48	1.185,53	7.968,13	1.475,87	747,55	606,58	2.829,99
2013.	1.130,84	1.436,03	496,38	92,21	464,57	2.314,31	283,78	98,30	1.202,13	7.518,56	1.370,41	947,68	751,43	3.069,52
2014.	614,42	1.534,52	491,64	76,48	341,73	2.318,19	231,82	111,93	1.078,75	6.799,47	1.362,76	1.904,19	896,11	4.163,05
2015.	507,46	1.836,52	471,65	66,61	307,63	2.263,59	179,86	101,48	1.063,44	6.798,23	1.367,57	2.123,54	1.138,42	4.629,53
2014.														
Март	951,2	1.432,3	490,9	92,6	465,0	2.355,4	282,0	97,9	1.182,6	7.350,0	1.338,2	945,1	808,3	3.091,6
Јун	772,2	1.433,9	487,3	92,9	422,4	2.365,0	282,0	95,7	1.163,3	7.114,7	1.343,1	952,6	826,8	3.122,5
Септ.	702,0	1.427,3	492,1	76,2	424,2	2.360,1	276,6	116,0	1.113,1	6.987,5	1.347,9	1.805,1	859,5	4.012,6
Дец.	614,4	1.534,5	491,6	76,5	341,7	2.318,2	231,8	111,9	1.078,8	6.799,5	1.362,8	1.904,2	896,1	4.163,0
2015.														
Март	606,0	1.532,9	513,8	87,9	338,6	2.271,5	230,0	112,6	1.027,2	6.720,4	1.409,5	2.113,8	978,6	4.501,9
Јун	538,0	1.696,2	493,2	88,3	315,2	2.213,5	230,0	108,1	1.077,6	6.760,1	1.389,5	2.058,6	951,7	4.399,8
Септ.	514,3	1.794,5	474,5	65,8	317,2	2.216,8	224,6	104,3	1.079,7	6.791,7	1.352,2	2.047,3	1.012,2	4.411,7
Дец.	507,5	1.836,5	471,6	66,6	307,6	2.263,6	179,9	101,5	1.063,4	6.798,2	1.367,6	2.123,5	1.138,4	4.629,5
2016.														
Март	489,9	1.835,9	442,8	65,8	304,1	2.294,3	178,1	119,6	990,2	6.720,8	1.320,1	2.077,2	1.123,4	4.520,7

Извор: Народна банка Србије

Напомена: Спољни дуг Републике Србије обрачунава се по принципу „доспелог дуга“, који обухвата износ дуга по главници и износ обрачунате камате која није плаћена у моменту уговореног доспећа. Спољним дугом нису обухваћени кредити закључени пре 20. децембра 2000. по којима се не врше плаћања (976,3 млн евра, од чега се 422,4 млн евра односи на домаће банке, а 553,9 млн евра на домаћа предузећа).

[1)] Стање спољног дуга Републике Србије укључује дуг Косова и Метохије по кредитима који су закључени пре доласка мисије КФОР-а.

[2)] Од укупног износа дуга у Страним владама, 39,5 милиона евра односи се на дуг према Либији, док клириншки дуг представља дуг према бившој Чехословачкој.

Стање спољног дуга										
Дугорочни и средњерочни дуг					Краткорочни дуг			КЛИРИНГ[2)]	УКУПНО (19, 22 и 23)	
Лондонски клуб	Еврообвезница	Остале финансијске организације	Остали кредитори	Укупно (10, 14, 15, 16, 17 и 18)	Русија, Кина - трговински кредит за увоз гаса и нафте	Остало	Укупно (20 и 21)			
15	16	17	18	19	20	21	22	23	24	
2.440,77	0,00	0,00	33,60	9.522,60	527,50	235,73	763,24	115,60	10.401,44	2000.
2.606,29	0,00	1,57	77,25	10.354,41	568,97	209,50	778,47	121,71	11.254,59	2001.
2.341,88	0,00	2,98	245,52	8.958,78	491,51	148,30	639,81	102,97	9.701,56	2002.
2.189,79	0,00	8,90	636,86	9.340,80	416,04	136,12	552,16	85,89	9.978,85	2003.
851,35	0,00	177,23	1.560,42	9.118,92	176,26	260,44	436,70	78,87	9.634,48	2004.
982,74	0,00	193,81	3.270,33	11.543,04	196,89	754,20	951,09	25,97	12.520,10	2005.
871,23	0,00	279,99	6.022,81	13.299,07	172,93	795,20	968,13	23,34	14.290,55	2006.
780,53	0,00	524,59	8.955,43	16.317,55	0,00	1.043,92	1.043,92	20,85	17.382,32	2007.
819,82	0,00	1.007,56	10.866,33	19.127,92	0,00	1.831,83	1.831,83	21,83	20.981,58	2008.
808,28	0,00	1.013,12	10.898,86	20.398,61	0,00	1.852,35	1.852,35	21,40	22.272,36	2009.
754,42	0,00	1.057,26	10.848,53	21.728,03	0,00	1.757,55	1.757,55	23,11	23.508,69	2010.
720,40	772,80	728,90	10.787,06	23.488,11	0,00	611,58	611,58	23,76	24.123,45	2011.
652,09	2.083,96	697,30	10.935,54	25.167,01	0,00	455,01	455,01	23,30	25.645,33	2012.
294,52	3.760,42	625,37	10.157,28	25.425,67	0,00	196,32	196,32	22,30	25.644,29	2013.
303,64	4.264,45	434,85	9.590,09	25.555,55	0,00	98,57	98,57	25,28	25.679,40	2014.
303,97	4.711,10	304,98	9.281,84	26.029,66	0,00	315,79	315,79	28,12	26.373,57	2015.
										2014.
295,3	3.770,3	562,6	10.265,7	25.335,4	0,0	139,1	139,1	22,4	25.496,9	Март
284,1	3.800,4	549,5	10.096,9	24.968,1	0,0	153,3	153,3	22,5	25.144,0	Јун
305,4	4.085,1	469,9	10.170,1	26.030,5	0,0	116,3	116,3	24,2	26.171,0	Септ.
303,6	4.264,5	434,9	9.590,1	25.555,5	0,0	98,6	98,6	25,3	25.679,4	Дец.
										2015.
342,2	4.806,7	433,6	9.614,8	26.419,7	0,0	157,8	157,8	28,5	26.606,0	Март
313,3	4.632,4	400,5	9.697,5	26.203,7	0,0	176,4	176,4	27,5	26.407,5	Јун
312,0	4.611,8	386,7	9.466,8	25.980,7	0,0	208,4	208,4	27,3	26.216,4	Септ.
304,0	4.711,1	305,0	9.281,8	26.029,7	0,0	315,8	315,8	28,1	26.373,6	Дец.
										2016.
293,6	4.527,5	216,9	9.266,3	25.545,7	0,0	353,4	353,4	27,2	25.926,3	Март

Табела 2.9.

Спољни дуг Републике Србије према дужницима

(износ у милионима евра, прелиминарни подаци)

	Стање спољног дуга							
	Дугорочни дуг							
	Јавни сектор[1]			Приватни сектор[2]				Укупно (3 и 7)
	Од чега: дуг НБС по SBA према ММФ-у	Од чега: обавезе Владе РС по СПВ алокацији ММФ-а	Укупно (са 1 и 2)	Банке	Предузећа	Физичка лица	Укупно (4, 5 и 6)	
	1	2	3	4	5	6	7	8
2000.	164,6	0,0	9.416,9	105,2	116,1	0,0	221,3	9.638,2
2001.	308,7	0,0	10.162,1	144,8	169,2	0,0	314,1	10.476,1
2002.	541,5	0,0	8.567,2	159,6	335,0	0,0	494,6	9.061,7
2003.	730,4	0,0	8.470,4	288,6	667,6	0,0	956,3	9.426,7
2004.	706,4	0,0	7.189,7	615,5	1.392,6	0,0	2.008,1	9.197,8
2005.	731,8	0,0	7.844,4	1.332,2	2.392,4	0,0	3.724,6	11.569,0
2006.	185,4	0,0	6.564,0	2.823,9	3.934,5	0,0	6.758,4	13.322,4
2007.	0,0	0,0	6.282,4	2.410,6	7.645,4	0,0	10.056,0	16.338,4
2008.	0,0	0,0	6.547,5	2.128,0	10.474,2	0,0	12.602,3	19.149,8
2009.	1.110,0	422,2	7.765,1	2.591,0	10.063,9	0,0	12.654,9	20.420,0
2010.	1.528,9	449,5	9.093,8	3.359,5	9.297,8	0,0	12.657,3	21.751,1
2011.	1.617,6	459,3	10.800,4	3.868,6	8.842,8	0,0	12.711,5	23.511,9
2012.	1.388,7	452,3	12.184,9	3.721,7	9.283,3	0,3	13.005,4	25.190,3
2013.	697,2	433,7	13.119,6	3.219,3	9.107,7	1,4	12.328,4	25.448,0
2014.	151,9	462,6	14.140,2	2.502,8	8.934,7	3,0	11.440,6	25.580,8
2015.	14,8	492,7	15.295,8	2.056,5	8.701,6	3,9	10.762,0	26.057,8
2014.								
Март	515,4	435,9	12.922,4	3.028,6	9.405,0	1,8	12.435,4	25.357,8
Јун	332,7	439,5	12.749,5	2.922,8	9.316,5	1,8	12.241,1	24.990,7
Септ.	247,0	455,0	13.827,8	2.766,5	9.458,5	1,9	12.226,9	26.054,7
Дец.	151,9	462,6	14.140,2	2.502,8	8.934,7	3,0	11.440,6	25.580,8
2015.								
Март	108,0	498,0	15.044,9	2.388,4	9.011,9	3,0	11.403,4	26.448,2
Јун	51,2	486,8	14.870,0	2.278,7	9.079,2	3,3	11.361,2	26.231,2
Септ.	29,2	485,2	14.884,1	2.268,3	8.851,9	3,7	11.123,9	26.008,0
Дец.	14,8	492,7	15.295,8	2.056,5	8.701,6	3,9	10.762,0	26.057,8
2016.								
Март	7,3	482,6	14.932,6	1.912,0	8.724,4	4,0	10.640,3	25.572,9

Извор: Народна банка Србије

Напомена: Спољни дуг Републике Србије обрачунава се по принципу „доспелог дуга“, који обухвата износ дуга по главници и износ обрачунате камате која није плаћена у моменту уговореног доспећа.

[1] Спољни дуг јавног сектора Републике Србије обухвата дуг државе (у који је укључен дуг Косова и Метохије по кредитима који су закључени пре доласка мисије КФОР-а, нерегулисан дуг према Либији и клириншки дуг према бившој Чехословачкој), Народне банке Србије, локалне самоуправе, фондова и агенција које је основала држава и дуг за који је издата државна гаранција.

2) Спољни дуг приватног сектора Републике Србије обухвата дуг банака, предузећа и осталих сектора, за који није издата државна гаранција. Спољним дугом приватног сектора нису обухваћени кредити закључени пре 20. децембра 2000. по којима се не врше плаћања (976,3 млн евра, од чега се 422,4 млн евра односи на домаће банке, а 553,9 млн евра на домаћа предузећа).

Стање спољног дуга						
Краткорочни дуг					УКУПНО (8 и 13)	
Јавни сектор[1)]	Приватни сектор[2)]			Укупно (9 и 12)		
	Банке	Предузећа	Укупно (10 и 11)			
9	10	11	12	13	14	
107,7	128,1	527,5	655,6	763,2	10.401,4	2000.
113,3	95,0	570,1	665,1	778,5	11.254,6	2001.
95,9	48,4	495,5	543,9	639,8	9.701,6	2002.
80,0	41,2	431,0	472,2	552,2	9.978,8	2003.
73,4	152,4	210,9	363,3	436,7	9.634,5	2004.
84,5	592,6	274,0	866,6	951,1	12.520,1	2005.
56,9	641,7	269,5	911,2	968,1	14.290,5	2006.
33,9	892,3	117,7	1.010,0	1.043,9	17.382,3	2007.
17,7	1.322,9	491,2	1.814,1	1.831,8	20.981,6	2008.
1,5	1.713,1	137,8	1.850,9	1.852,4	22.272,4	2009.
0,0	1.730,7	26,9	1.757,5	1.757,5	23.508,7	2010.
0,0	581,7	29,8	611,6	611,6	24.123,5	2011.
0,0	427,9	27,1	455,0	455,0	25.645,3	2012.
0,0	171,3	25,0	196,3	196,3	25.644,3	2013.
5,0	56,7	36,8	93,6	98,6	25.679,4	2014.
0,0	186,3	129,5	315,8	315,8	26.373,6	2015.
						2014.
0,0	114,6	24,6	139,1	139,1	25.496,9	Март
0,0	127,6	25,7	153,3	153,3	25.144,0	Јун
0,0	88,9	27,4	116,3	116,3	26.171,0	Септ.
5,0	56,7	36,8	93,6	98,6	25.679,4	Дец.
						2015.
5,0	109,6	43,2	152,8	157,8	26.606,0	Март
5,0	126,2	45,2	171,4	176,4	26.407,5	Јун
5,0	150,9	52,5	203,4	208,4	26.216,4	Септ.
0,0	186,3	129,5	315,8	315,8	26.373,6	Дец.
						2016.
0,0	237,2	116,2	353,4	353,4	25.926,3	Март

III. Реални сектор

Табела 3.1.

Бруто домаћи производ Републике Србије

(износ у милионима динара, по тромесечјима)

	Износ у динарима (сталне цене претходне године, реф. год. 2010)	Стопа раста (у %)	Износ у динарима (текуће цене)	
	1	2	3	
1995.	1.869.043,8		59.295,0	1995.
1996.	1.914.389,7	2,4	112.494,4	1996.
1997.	2.051.935,4	7,2	142.770,2	1997.
1998.	2.101.806,8	2,4	183.405,1	1998.
1999.	1.846.509,0	-12,1	214.680,8	1999.
2000.	1.989.783,5	7,8	413.120,6	2000.
2001.	2.089.127,7	5,0	820.842,1	2001.
2002.	2.237.785,6	7,1	1.037.897,3	2002.
2003.	2.336.593,1	4,4	1.220.160,0	2003.
2004.	2.547.973,3	9,0	1.451.448,2	2004.
2005.	2.689.141,9	5,5	1.751.371,2	2005.
2006.	2.821.026,8	4,9	2.055.198,1	2006.
2007.	2.987.150,3	5,9	2.355.065,6	2007.
2008.	3.147.461,2	5,4	2.744.913,2	2008.
2009.	3.049.387,2	-3,1	2.880.059,0	2009.
2010.	3.067.210,2	0,6	3.067.210,2	2010.
2011.	3.110.196,1	1,4	3.407.563,2	2011.
2012.	3.078.619,2	-1,0	3.584.235,8	2012.
2013.	3.157.793,1	2,6	3.876.403,4	2013.
2014.	3.099.964,4	-1,8	3.908.469,6	2014.
2015.	3.122.949,2	0,7	3.973.033,6	2015.
2011.				2011.
III	795.397,8	0,8	879.454,0	III
IV	826.008,5	2,1	942.269,1	IV
2012.				2012.
I	718.564,1	-0,9	770.766,6	I
II	766.147,6	0,3	882.758,1	II
III	790.005,0	-0,7	950.365,2	III
IV	803.902,4	-2,7	980.345,9	IV
2013.				2013.
I	734.475,3	2,2	869.433,6	I
II	774.382,5	1,1	964.526,8	II
III	818.228,7	3,6	1.000.427,2	III
IV	830.706,7	3,3	1.042.015,9	IV
2014.				2014.
I	737.035,2	0,3	892.205,0	I
II	766.520,5	-1,0	969.153,8	II
III	783.139,6	-4,3	997.654,9	III
IV	813.269,1	-2,1	1.049.455,8	IV
2015.				2015.
I	724.082,0	-1,8	882.568,7	I
II	774.834,4	1,1	989.589,6	II
III	801.241,7	2,3	1.034.332,0	III
IV	822.791,1	1,2	1.066.543,2	IV
2016.				2016.
I	751.672,2	3,8	923.181,5	I
II	790.448,6	2,0	1.013.347,8	II

Извор: Републички завод за статистику.

Табела 3.2.

Индустријска производња

(2015 = 100)

	Укупно	По секторима			Залихе готових производа у индустрији	
		Рударство	Прерађивачка индустрија	Снабдевање електричном енергијом, гасом и паром		
	1	2	3	4	5	
1999.	81,0					1999.
2000.	90,4	91,9	91,9	84,1	103,6	2000.
2001.	90,5	80,1	92,6	85,1	108,6	2001.
2002.	92,1	81,4	95,1	83,7	112,6	2002.
2003.	89,5	81,8	91,0	85,6	114,4	2003.
2004.	95,4	82,5	98,6	85,5	111,2	2004.
2005.	96,0	85,5	97,6	92,1	105,3	2005.
2006.	100,0	89,0	102,0	94,3	107,8	2006.
2007.	104,1	89,2	106,7	97,3	107,3	2007.
2008.	105,6	93,9	107,9	99,3	110,6	2008.
2009.	92,3	90,3	90,6	100,1	106,5	2009.
2010.	93,4	93,8	92,9	95,7	98,2	2010.
2011.	95,7	103,0	92,7	105,0	97,4	2011.
2012.	93,6	103,1	91,9	97,5	93,0	2012.
2013.	98,8	108,5	96,3	105,4	95,6	2013.
2014.	92,4	90,4	94,9	84,2	97,6	2014.
2015.	100,0	100,0	100,0	100,0	100,0	2015.
2014.						2014.
Авг.	86,3	90,7	92,2	63,8	88,3	Авг.
Септ.	88,8	79,1	96,7	63,5	85,8	Септ.
Окт.	101,5	97,9	107,8	79,7	93,9	Окт.
Нов.	96,6	88,8	100,5	85,4	101,1	Нов.
Дец.	98,6	82,7	102,9	88,7	106,0	Дец.
2015.						2015.
Јан.	83,3	91,9	76,4	104,0	106,2	Јан.
Феб.	86,0	88,3	82,8	96,4	104,0	Феб.
Март	100,6	93,7	101,0	101,2	103,0	Март
Апр.	97,5	91,5	99,2	93,5	100,8	Апр.
Мај	101,6	90,7	104,8	94,6	100,8	Мај
Јун	105,1	95,9	108,9	95,4	100,1	Јун
Јул	102,0	104,1	102,8	98,4	95,1	Јул
Авг.	97,7	103,8	99,0	91,4	91,9	Авг.
Септ.	101,0	109,0	105,7	82,2	92,7	Септ.
Окт.	108,8	108,3	110,7	102,2	98,1	Окт.
Нов.	107,5	109,3	105,9	112,4	104,5	Нов.
Дец.	109,0	113,5	103,0	128,2	102,6	Дец.
2016.						2016.
Јан.	90,3	99,5	78,2	128,6	103,2	Јан.
Феб.	98,1	103,5	91,8	117,9	102,3	Феб.
Март	109,5	109,4	107,1	118,0	101,3	Март
Апр.	105,5	102,9	109,8	91,8	98,7	Апр.
Мај	102,3	92,5	107,6	87,6	98,9	Мај
Јун	103,2	79,7	113,4	76,0	98,1	Јун
Јул	102,7	107,9	108,1	82,3	98,4	Јул

Извор: Републички завод за статистику.

Табела 3.3.

Грађевинарство и саобраћај

	Грађевинарство (2015=100)			Саобраћај		
	Ефективни часови рада у грађевинарству	Вредност изведених грађевинских радова	Број завршених станова	Обим услуга у друмском путничком саобраћају, путнички километри (у млн)	Обим услуга у друмском теретном саобраћају, тонски километри (у млн)	
	1	2	3	4	5	
2000.	166,9	14,4	138,9	3.056	3.056	2000.
2001.	143,9	19,3	140,6	5.635	5.635	2001.
2002.	140,5	21,6	208,7	5.156	460	2002.
2003.	183,9	28,7	270,3	3.865	452	2003.
2004.	190,4	49,2	319,3	3.676	277	2004.
2005.	180,5	59,9	319,9	4.820	680	2005.
2006.	180,5	81,2	307,0	4.515	797	2006.
2007.	185,9	100,6	322,0	4.457	1.161	2007.
2008.	181,3	109,7	290,6	4.720	1.112	2008.
2009.	145,9	88,5	321,6	4.582	1.184	2009.
2010.	132,0	84,9	220,9	4.557	1.524	2010.
2011.	136,6	111,3	145,9	4.652	1.906	2011.
2012.	122,0	98,6	175,0	4.640	2.472	2012.
2013.	94,8	75,5	184,7	4.612	2.823	2013.
2014.	94,5	83,0	93,3	4.223	2.959	2014.
2015.	100,0	100,0	100,0	4.602	2.974	2015.
2011.						2011.
III	149,4	131,3	107,0	1.225	496	III
IV	145,3	156,0	229,6	1.166	446	IV
2012.						2012.
I	106,9	66,0	101,2	1.066	479	I
II	130,9	106,2	81,4	1.208	669	II
III	130,7	115,9	97,3	1.193	672	III
IV	119,4	106,2	420,1	1.173	652	IV
2013.						2013.
I	83,4	52,8	189,4	1.080	676	I
II	94,1	63,3	139,3	1.190	710	II
III	101,3	92,4	206,9	1.173	720	III
IV	100,2	93,4	203,0	1.169	717	IV
2014.						2014.
I	78,7	53,9	34,7	1.023	699	I
II	91,6	71,6	88,6	1.027	746	II
III	101,2	88,5	92,9	1.108	794	III
IV	107,7	112,8	155,7	1.065	720	IV
2015.						2015.
I	82,4	57,6	38,5	1.060	686	I
II	101,4	97,5	95,5	1.144	742	II
III	107,5	116,1	104,9	1.206	774	III
IV	108,8	128,8	161,0	1.192	772	IV
2016.						2016.
I	83,0	66,2	71,1	985	1.003	I
II	99,6	103,1	62,5	1.043	1.084	II

Извор: Месечни статистички преглед, "Саопштење" (разни бројеви) и подаци РЗС.

Табела 3.4.

Трговина, угоститељство и туризам

	Индекси промета у трговини на мало[1] (2015=100)		Индекси промета у угоститељству (2015=100)		Туризам				
	Текуће цене	Сталне цене	Текуће цене	Сталне цене	Број туриста (у хиљ.)	Број страних туриста (у хиљ.)	Број ноћења туриста (у хиљ.)	Број ноћења страних туриста (у хиљ.)	
	1	2	3	4	5	6	7	8	
2001.	16,2				2.128		7.197		2001.
2002.	22,0	60,8	39,8	110,4	2.209	311	7.206	738	2002.
2003.	26,2	69,3	44,4	111,6	2.000	340	6.684	792	2003.
2004.	33,8	81,7	48,0	113,1	1.971	391	6.643	851	2004.
2005.	49,7	103,4	56,2	111,1	1.987	452	6.501	990	2005.
2006.	60,1	111,4	63,4	102,9	2.006	466	6.592	1.016	2006.
2007.	78,2	137,1	72,1	109,9	2.305	696	7.329	1.478	2007.
2008.	94,2	146,1	79,8	111,0	2.265	645	7.334	1.399	2008.
2009.	88,9	124,5	78,1	98,2	1.981	639	6.580	1.455	2009.
2010.	96,7	125,3	81,7	97,1	2.001	684	6.413	1.453	2010.
2011.	88,0	102,6	86,3	98,5	2.069	765	6.645	1.643	2011.
2012.	94,1	100,5	90,3	97,1	2.080	810	6.485	1.796	2012.
2013.	94,7	95,5	96,1	98,3	2.192	900	6.567	2.099	2013.
2014.	98,6	97,5	96,7	98,2	2.192	1.029	6.086	2.353	2014.
2015.	100,0	100,0	100,0	100,0	2.437	1.132	6.652	2.490	2015.
2014.									2014.
Авг.	106,2	105,7	101,8	104,3	268	132	827	284	Авг.
Септ.	100,3	98,8	102,1	102,8	209	109	540	211	Септ.
Окт.	108,0	106,8	102,1	102,6	197	97	487	198	Окт.
Нов.	101,3	100,5	96,0	96,4	137	67	354	144	Нов.
Дец.	109,5	110,5	97,0	98,3	159	77	386	160	Дец.
2015.									2015.
Јан.	83,6	85,1	89,5	90,6	138	54	459	146	Јан.
Феб.	80,7	81,0	86,1	86,3	131	53	391	126	Феб.
Март	91,0	90,3	95,8	96,1	156	72	422	154	Март
Апр.	101,4	99,7	98,3	98,7	202	87	497	180	Апр.
Мај	103,0	101,4	106,9	106,9	268	114	636	227	Мај
Јун	100,8	98,8	106,8	106,6	227	110	633	221	Јун
Јул	106,9	106,2	103,3	104,0	255	127	775	285	Јул
Авг.	106,9	106,7	104,7	104,9	300	147	904	312	Авг.
Септ.	101,2	101,1	104,9	103,4	219	115	593	230	Септ.
Окт.	109,1	109,4	105,3	104,1	220	99	542	206	Окт.
Нов.	102,2	102,9	98,4	98,0	145	67	367	224	Нов.
Дец.	114,9	116,5	100,1	100,3	177	86	433	178	Дец.
2016.									2016.
Јан.	90,3	90,2	96,2	97,0	150	67	475	187	Јан.
Феб.	89,4	90,6	95,1	95,3	167	66	546	159	Феб.
Март	100,5	101,8	101,4	101,5	179	80	513	183	Март
Апр.	108,9	109,3	102,3	102,6	223	94	555	192	Апр.
Мај	105,3	105,5	110,5	111,5	292	120	708	242	Мај
Јун	107,1	107,1	110,4	111,0	253	113	692	236	Јун
Јул	111,9	112,2			287	144	866	309	Јул

[1] Месечне серије не обухватају промет приватних трговинских радњи.

НАПОМЕНА:

Месечни подаци су прелиминарни.

Табела 3.5.

Запосленост и зараде

	Запосленост (у хиљадама), просек		Зараде (у динарима)		Реални индекси јединичних трошкова рада у индустрији (2015 = 100) [3]	
	Број запослених лица[1]	Број незапослених лица[1]	Просечна бруто зарада, укупно	Просечна нето зарада, укупно		
	1	2	3	4	5	
2000.	2.264	722	3.806	2.389		2000.
2001.	2.258	769	8.691	5.840		2001.
2002.	2.208	843	13.260	9.208		2002.
2003.	2.169	947	16.612	11.500		2003.
2004.	2.167	844	20.555	14.108		2004.
2005.	2.171	888	25.514	17.443		2005.
2006.	2.115	913	31.745	21.707		2006.
2007.	2.085	850	38.744	27.759	112	2007.
2008.	2.082	756	45.674	32.746	111	2008.
2009.	1.985	747	44.147	31.733	111	2009.
2010.	1.901	744	47.450	34.142	103	2010.
2011.	1.866	753	52.733	37.976	97	2011.
2012.	1.866	762	57.430	41.377	101	2012.
2013.	1.865	775	60.708	43.932	97	2013.
2014.	1.845	767	61.426	44.530	103	2014.
2015.	1.883	743	61.145	44.432	100	2015.
2014.						2014.
Авг.		757	62.992	45.610	112	Авг.
Септ.		749	60.803	43.975	104	Септ.
Окт.		741	61.963	44.938	92	Окт.
Нов.		739	60.982	44.206	98	Нов.
Дец.	1.866	742	68.739	49.970	108	Дец.
2015.						2015.
Јан.	1.871	754	54.208	39.285	113	Јан.
Феб.	1.887	760	58.992	42.749	112	Феб.
Март	1.889	767	59.141	43.121	92	Март
Апр.	1.891	762	62.532	45.605	104	Апр.
Мај	1.886	754	60.487	43.964	96	Мај
Јун	1.888	746	61.302	44.583	94	Јун
Јул	1.900	739	62.687	45.601	101	Јул
Авг.	1.899	738	61.538	44.630	104	Авг.
Септ.	1.904	736	60.503	43.925	99	Септ.
Окт.	1.913	721	60.767	44.124	92	Окт.
Нов.	1.908	717	60.913	44.166	93	Нов.
Дец.	1.886	724	70.763	51.485	104	Дец.
2016.						2016.
Јан.	1.886	741	55.763	40.443	108	Јан.
Феб.	1.885	748	61.279	44.450	106	Феб.
Март	1.891	749	63.029	45.870	99	Март
Апр.	1.910	735	67.464	49.249	111	Апр.
Мај	1.922	721	60.520	43.951	101	Мај
Јун	1.924	707	64.019	46.450	109	Јун
Јул		700	63.699	46.280		Јул

Извор: Централни регистар обавезног социјалног осигурања, Републички завод за статистику, Национална служба за запошљавање, Народна банка Србије.

1) Број запослених код правним лицима и број предузетника и запослених код њих (не укључује регистроване индивидуалне пољопривреднике).

2) Незапосленим лицима се од јула 2004. године, у складу са законом, сматрају само активна незапослена лица а не сва лица са евиденције НСЗ.

3) Јединични трошкови рада израчунати од стране Народне банке Србије.

Табела 3.6.

Цене произвођача

(стопе раста у %)

	Годишње стопе у %[1]		Месечне стопе у %[2]		
	Цене произвођача индустријских производа за домаће тржиште	Цене произвођача производа пољопривреде и рибарства	Цене произвођача индустријских производа за домаће тржиште	Цене произвођача производа пољопривреде и рибарства	
	1	2	3	4	
1997.	9,8	15,0	0,8	1,2	1997.
1998.	40,7	35,7	2,9	2,6	1998.
1999.	58,2	64,3	4,0	4,3	1999.
2000.	143,8	161,2	7,9	8,9	2000.
2001.	29,0	26,0	2,2	2,0	2001.
2002.	6,2	-2,9	0,5	-0,2	2002.
2003.	4,6	11,0	0,4	0,9	2003.
2004.	12,0	10,4	1,0	0,9	2004.
2005.	15,4	11,8	1,0	0,9	2005.
2006.	7,3	7,3	0,6	0,6	2006.
2007.	9,8	27,2	0,8	2,1	2007.
2008.	9,0	13,5	0,8	1,1	2008.
2009.	7,4	-4,8	0,6	-0,4	2009.
2010.	16,2	29,3	1,3	2,3	2010.
2011.	9,7	3,0	0,8	0,3	2011.
2012.	6,4	35,4	0,5	2,6	2012.
2013.	0,8	-11,6	0,1	-0,9	2013.
2014.	0,2	-7,9	0,0	-1,0	2014.
2015.	0,7	-	0,0	-	2015.
2014.					2014.
Септ.	1,0	-0,1	0,1	-5,0	Септ.
Окт.	1,6	-6,4	-0,2	-3,9	Окт.
Нов.	1,5	-8,6	-0,3	0,3	Нов.
Дец.	0,2	-7,9	-1,0	2,2	Дец.
2015.					2015.
Јан.	-0,9	-3,2	-0,5	-0,2	Јан.
Феб.	-0,2	-2,4	0,8	-1,4	Феб.
Март	0,7	-3,0	1,0	0,3	Март
Апр.	1,0	-4,6	0,3	0,6	Апр.
Мај	1,1	-7,7	0,4	-0,6	Мај
Јун	1,2	-5,8	0,3	-0,1	Јун
Јул	0,4	-3,2	-0,4	-1,2	Јул
Авг.	0,0	0,0	-0,2	1,1	Авг.
Септ.	-1,2	5,8	-1,1	-0,3	Септ.
Окт.	-0,7	3,9	-0,3	-1,3	Окт.
Нов.	-0,2	1,4	0,1	1,0	Нов.
Дец.	0,7	-2,2	-0,2	-1,8	Дец.
2016.					2016.
Јан.	0,3	-2,1	-0,4	0,9	Јан.
Феб.	-1,4	-2,3	-0,8	-1,3	Феб.
Март	-1,5	-0,4	0,9	-2,0	Март
Апр.	-1,5	-0,6	0,2	1,5	Апр.
Мај	-1,9	0,7	0,0	3,2	Мај
Јун	-1,6	-0,4	0,6	-0,2	Јун
Јул	-1,2	-6,9	-0,1	-3,4	Јул
Авг.	-0,6	-	0,2	-	Авг.

[1] За године: децембар текуће године према децембру претходне године, а за месечне: текући месец према истом месецу претходне године.

[2] За године: просечна месечна стопа раста.

Табела 3.7.

Потрошачке цене

(стопе раста у %)

	Годишње стопе, у %[1]									
	Потрошачке цене (ИПЦ) - укупно	Храна и безалкохолна пића	Непрерађена храна	Прерађена храна	Индустријски производи без хране и енергије	Енергија	Услуге	ИПЦ без енергије	ИПЦ без енергије и непрерађене хране	ИПЦ без енергије, хране, алкохола и цигарета
	1	2	3	4	5	6	7	8	9	10
2007.	11,0	18,4	24,3	15,6	7,3	10,5	4,3	11,1	9,1	4,4
2008.	8,6	13,8	17,7	11,8	5,6	4,6	6,5	9,4	7,9	5,1
2009.	6,6	0,8	-1,7	2,2	8,9	14,2	9,2	5,2	6,6	8,3
2010.	10,3	10,7	10,8	10,6	9,1	13,0	8,9	9,7	9,6	8,2
2011.	7,0	6,4	-0,5	9,9	6,3	11,1	5,4	6,2	7,4	5,3
2012.	12,2	15,4	24,0	11,1	12,8	8,2	8,5	13,0	11,1	8,2
2013.	2,2	-2,5	-6,1	-0,4	5,7	3,5	4,5	2,0	3,5	4,2
2014.	1,7	2,2	5,4	0,5	0,6	-0,3	3,9	2,1	1,5	2,3
2015.	1,5	-0,1	-4,5	2,5	3,0	1,5	2,0	1,5	2,6	1,6
2014.										
Септ.	2,1	1,6	5,0	-0,4	2,2	1,1	3,5	2,3	1,8	2,0
Окт.	1,8	0,5	1,6	-0,2	1,9	1,9	3,4	1,8	1,8	1,9
Нов.	2,4	2,9	8,2	0,1	1,3	1,7	3,5	2,5	1,6	2,0
Дец.	1,7	2,2	5,4	0,5	0,6	-0,3	3,9	2,1	1,5	2,3
2015.										
Јан.	0,1	0,5	1,3	0,1	-1,5	-2,6	3,4	0,5	0,4	1,7
Феб.	0,8	2,4	5,6	0,6	-1,2	-2,1	3,2	1,3	0,6	1,8
Март	1,9	4,7	10,4	1,6	-1,1	-0,5	3,3	2,3	1,0	1,9
Апр.	1,8	4,0	8,3	1,5	-0,3	-0,4	3,1	2,2	1,2	1,9
Мај	1,5	2,7	4,1	1,8	-0,1	0,2	3,0	1,7	1,3	1,9
Јун	1,9	3,3	4,8	2,4	-0,1	0,6	3,2	2,1	1,6	2,1
Јул	1,0	1,0	-2,0	2,8	0,5	-0,3	2,6	1,3	1,8	1,8
Авг.	2,1	2,3	0,8	3,3	0,7	2,8	3,1	2,0	2,2	2,2
Септ.	1,4	0,9	-2,5	3,1	0,7	1,8	3,0	1,4	2,1	2,1
Окт.	1,4	1,3	-2,1	3,3	1,2	0,3	2,6	1,6	2,2	2,2
Нов.	1,3	0,3	-4,6	3,3	2,0	0,3	2,5	1,4	2,5	2,2
Дец.	1,5	-0,1	-4,5	2,5	3,0	1,5	2,0	1,5	2,6	1,6
2016.										
Јан.	2,4	1,7	-0,1	2,8	3,2	2,2	2,6	2,4	2,9	2,0
Феб.	1,5	0,1	-2,9	2,1	2,8	0,7	2,4	1,6	2,4	1,7
Март	0,6	-1,8	-7,2	1,7	2,9	-0,7	2,1	0,8	2,3	1,7
Апр.	0,4	-2,0	-7,7	1,7	2,5	-0,1	2,0	0,5	2,1	1,7
Мај	0,7	-0,8	-4,8	1,8	2,3	-0,2	1,8	0,9	2,0	1,6
Јун	0,3	-2,3	-7,5	1,1	2,5	0,3	1,7	0,4	1,8	1,5
Јул	1,2	-0,3	-2,5	0,9	2,8	0,9	1,5	1,3	1,9	1,5
Авг.	1,2	0,9	1,3	0,8	3,0	-2,4	1,9	1,9	2,0	1,8

[1] За године: децембар текуће године према децембру претходне године, а за месечне: текући месец према истом месецу претходне године.

[2] За године: просечна месечна стопа раста.

Месечне стопе, у %[2)]										
Потрошачке цене (ИПЦ) - укупно	Храна и безалкохолна пића	Непрерађена храна	Прерађена храна	Индустријски производи без хране и енергије	Енергија	Услуге	ИПЦ без енергије	ИПЦ без енергије и непрерађене хране	ИПЦ без енергије, хране, алкохола и цигарета	
11	12	13	14	15	16	17	18	19	20	
0,9	1,4	2,0	1,2	0,6	0,8	0,3	0,9	0,7	0,4	2007.
0,7	1,1	1,5	0,9	0,5	0,4	0,5	0,8	0,6	0,4	2008.
0,5	0,1	0,0	0,2	0,7	1,1	0,7	0,4	0,5	0,7	2009.
0,8	0,9	0,9	0,8	0,7	1,0	0,7	0,8	0,8	0,7	2010.
0,6	0,5	0,0	0,8	0,5	0,9	0,4	0,5	0,6	0,4	2011.
1,0	1,2	1,9	0,9	1,0	0,7	0,7	1,0	0,9	0,7	2012.
0,2	-0,2	-0,4	0,0	0,5	0,3	0,4	0,2	0,3	0,4	2013.
0,2	0,2	0,5	0,0	0,1	0,0	0,3	0,2	0,1	0,2	2014.
0,1	0,0	-0,3	0,2	0,3	0,1	0,2	0,1	0,2	0,1	2015.
										2014.
0,7	2,3	5,6	0,4	0,2	0,3	-1,0	0,7	-0,1	-0,4	Септ.
-0,2	-1,4	-3,5	-0,1	0,0	0,6	0,9	-0,3	0,3	0,5	Окт.
0,0	0,4	1,2	-0,1	-0,4	-0,3	0,1	0,1	-0,2	0,2	Нов.
-0,4	-0,4	-1,8	0,4	-0,3	-2,1	0,5	-0,1	0,2	0,6	Дец.
										2015.
-0,2	0,6	1,1	0,2	-0,2	-1,4	-0,6	0,0	-0,2	-0,5	Јан.
0,9	2,2	4,3	0,9	0,1	0,6	0,1	0,9	0,3	0,0	Феб.
0,7	1,4	3,0	0,5	0,1	1,6	0,0	0,6	0,2	0,0	Март
0,5	0,7	1,8	0,0	0,8	0,1	0,3	0,6	0,4	0,3	Апр.
-0,3	-1,1	-3,0	0,1	0,2	0,3	0,1	-0,4	0,1	0,1	Мај
0,5	0,5	1,0	0,2	0,0	0,3	1,1	0,5	0,4	0,6	Јун
-0,9	-3,7	-10,0	0,2	0,4	-0,4	1,2	-1,0	0,6	0,5	Јул
0,9	1,0	2,0	0,5	0,0	3,3	0,4	0,5	0,3	0,2	Авг.
0,0	0,9	2,1	0,2	0,1	-0,7	-1,1	0,1	-0,3	-0,5	Септ.
-0,2	-1,0	-3,0	0,1	0,6	-0,8	0,5	-0,1	0,4	0,6	Окт.
-0,1	-0,6	-1,4	-0,1	0,3	-0,3	0,1	-0,1	0,1	0,3	Нов.
-0,2	-0,8	-1,6	-0,3	0,7	-0,9	0,1	0,0	0,2	0,0	Дец.
										2016.
0,6	2,3	5,7	0,5	-0,1	-0,8	-0,1	0,8	0,1	-0,1	Јан.
-0,1	0,7	1,3	0,3	-0,3	-0,9	-0,2	0,1	-0,1	-0,3	Феб.
-0,1	-0,5	-1,5	0,1	0,2	0,3	-0,3	-0,2	0,0	0,0	Март
0,4	0,4	1,2	-0,1	0,4	0,6	0,2	0,3	0,2	0,3	Апр.
0,1	0,2	0,0	0,2	0,0	0,2	0,0	0,0	0,0	0,0	Мај
0,1	-0,9	-1,8	-0,5	0,1	0,8	1,0	0,0	0,2	0,6	Јун
-0,1	-1,8	-5,2	0,1	0,7	0,2	1,0	-0,2	0,6	0,5	Јул
0,9	2,3	6,1	0,3	0,1	-0,2	0,7	1,1	0,4	0,5	Авг.

IV. Фискални сектор

Табела 4.1.

Јавне финансије

(износ у милионима динара, стање крајем периода)

	Консолидовани јавни приходи	Консолидовани јавни расходи	Фискални биланс опште државе	
	1	2	3	
2005.	755.987,1	735.247,8	20.739,3	2005.
2006.	906.443,6	937.308,5	-30.864,9	2006.
2007.	1.046.843,8	1.091.878,3	-45.034,5	2007.
2008.	1.193.462,6	1.265.501,8	-72.039,2	2008.
2009.	1.200.776,7	1.327.913,5	-127.136,8	2009.
2010.	1.278.434,7	1.419.450,6	-141.015,9	2010.
2011.	1.362.641,1	1.526.125,0	-163.483,9	2011.
2012.	1.472.118,2	1.717.306,2	-245.188,1	2012.
2013.	1.538.053,8	1.750.150,4	-212.096,6	2013.
2014.	1.620.752,1	1.878.878,5	-258.126,4	2014.
2015.	1.694.831,1	1.843.965,5	-149.134,3	2015.
2014.				2014.
Авг.	121.539,7	143.359,9	-21.820,2	Авг.
Септ.	138.207,7	155.834,2	-17.626,5	Септ.
Окт.	141.725,0	145.695,7	-3.970,7	Окт.
Нов.	142.265,2	155.068,9	-12.803,7	Нов.
Дец.	172.977,2	261.420,4	-88.443,3	Дец.
2015.				2015.
Јан.	127.072,2	111.186,3	15.885,9	Јан.
Феб.	128.320,7	139.982,4	-11.661,7	Феб.
Март	125.134,1	150.509,3	-25.375,2	Март
Апр.	144.521,8	145.283,8	-762,0	Апр.
Мај	132.966,7	138.393,1	-5.426,4	Мај
Јун	147.177,8	155.187,8	-8.010,0	Јун
Јул	149.368,6	153.121,7	-3.753,1	Јул
Авг.	141.083,3	146.038,2	-4.954,9	Авг.
Септ.	142.091,7	149.141,6	-7.049,9	Септ.
Окт.	139.268,5	151.227,9	-11.959,5	Окт.
Нов.	147.327,5	149.171,5	-1.844,0	Нов.
Дец.	170.498,1	254.721,7	-84.223,6	Дец.
2016.				2016.
Јан.	143.414,9	112.916,3	30.498,7	Јан.
Феб.	134.480,4	155.982,2	-21.501,8	Феб.
Март	136.783,5	161.785,0	-25.001,5	Март
Апр.	151.266,1	162.101,5	-10.835,3	Апр.
Мај	149.124,9	146.925,6	2.199,3	Мај
Јун	160.421,4	154.025,4	6.395,9	Јун
Јул	169.820,6	152.511,2	17.309,5	Јул
Авг.	159.330,9	149.884,7	9.446,2	Авг.

Извор: Министарство финансија Републике Србије.

Табела 4.2.

Нето позиција државе код банкарског сектора

(износ у милионима динара, стање крајем периода)

	Нето позиција државе код банкарског сектора[1]									
	Нето позиција код НБС							Нето позиција код банака		
	Кредити НБС држави			Депозити државе код НБС			Нето (3-6)	Кредити банака држави		
	Динарски и динарски индексирани	Девизни	Свега (1+2)	Динарски и динарски индексирани	Девизни	Свега (4+5)		Динарски и динарски индексирани	Девизни	Свега (8+9)
	1	2	3	4	5	6	7	8	9	10
1999.	4.268	1.446	5.714	568	306	874	4.840	3.897	258	4.155
2000.	5.477	1.453	6.930	1.977	4.482	6.459	471	5.822	1.492	7.314
2001.	14.685	1.479	16.164	3.733	7.259	10.992	5.172	7.051	1.732	8.783
2002.	21.295	1.509	22.804	5.101	6.159	11.260	11.544	5.668	7.313	12.981
2003.	19.760	0	19.760	14.312	18.107	32.419	-12.659	4.149	9.756	13.905
2004.	22.407	0	22.407	28.065	9.993	38.058	-15.651	8.868	13.995	22.863
2005.	16.330	181	16.511	46.642	18.810	65.452	-48.941	7.146	18.658	25.804
2006.	16.450	0	16.450	29.101	103.446	132.547	-116.097	6.854	16.626	23.480
2007.	10.811	0	10.811	39.139	82.001	121.140	-110.329	7.132	8.269	15.401
2008.	10.892	21	10.913	30.550	41.472	72.022	-61.109	10.871	7.828	18.699
2009.	11.297	3	11.300	70.702	49.389	120.091	-108.791	101.320	18.037	119.357
2010.	1.315	4	1.319	63.014	54.173	117.187	-115.868	165.535	45.235	210.770
2011.	1.270	5	1.275	58.180	99.498	157.677	-156.402	152.289	71.505	223.794
2012.	1.221	6	1.228	67.678	106.081	173.759	-172.532	201.248	120.843	322.090
2013.	1.162	4	1.166	111.281	148.647	259.928	-258.762	241.136	129.245	370.381
2014.	1.232	5	1.236	131.994	166.254	298.248	-297.012	310.369	181.890	492.259
2015.	1.185	6	1.191	158.466	130.475	288.941	-287.750	360.321	210.338	570.659
2014.										
Септ.	1.158	6	1.163	164.395	173.113	337.507	-336.344	308.763	164.376	473.139
Окт.	1.158	4	1.163	171.097	171.706	342.803	-341.640	314.497	167.893	482.390
Нов.	1.158	5	1.163	160.151	174.774	334.924	-333.762	303.802	178.178	481.980
Дец.	1.232	5	1.236	131.994	166.254	298.248	-297.012	310.369	181.890	492.259
2015.										
Јан.	1.227	5	1.232	129.778	184.757	314.535	-313.303	304.223	195.653	499.876
Феб.	1.306	5	1.311	152.381	181.042	333.423	-332.112	295.092	197.795	492.886
Март	1.346	5	1.351	150.292	169.326	319.618	-318.267	293.183	199.354	492.536
Апр.	1.263	5	1.269	150.022	173.962	323.984	-322.715	296.901	203.308	500.209
Мај	1.228	5	1.233	139.175	168.775	307.950	-306.717	299.790	206.646	506.437
Јун	1.254	5	1.259	133.649	152.892	286.541	-285.282	305.076	195.934	501.010
Јул	1.253	5	1.259	135.679	158.951	294.630	-293.371	303.640	197.879	501.519
Авг.	1.229	6	1.235	138.159	152.456	290.615	-289.380	303.714	196.330	500.044
Септ.	1.233	6	1.238	169.093	143.056	312.149	-310.911	320.895	204.184	525.079
Окт.	1.194	5	1.199	182.076	139.982	322.058	-320.859	340.186	211.099	551.285
Нов.	1.233	5	1.238	187.004	138.048	325.052	-323.814	348.163	214.941	563.104
Дец.	1.185	6	1.191	158.466	130.475	288.941	-287.750	360.321	210.338	570.659
2016.										
Јан.	1.142	9	1.152	192.169	143.567	335.736	-334.584	370.682	223.526	594.208
Феб.	1.193	10	1.203	187.713	134.871	322.584	-321.381	392.763	230.100	622.863
Март	1.177	11	1.188	153.354	125.802	279.156	-277.968	392.418	240.011	632.429
Апр.	1.214	12	1.226	127.682	120.636	248.318	-247.092	381.214	239.139	620.353
Мај	1.203	13	1.216	126.360	112.820	239.180	-237.964	395.666	238.031	633.697
Јун	1.252	12	1.265	124.487	111.918	236.405	-235.141	386.878	248.903	635.781
Јул	1.214	12	1.226	159.503	111.684	271.187	-269.961	390.469	251.393	641.861
Авг.	1.250	13	1.262	168.860	102.296	271.156	-269.894	394.304	250.367	644.671

[1] Укључени и локални нивои власти.

Нето позиција државе код банкарског сектора[1)]					
Нето позиција код банака				Свега (7+14)	
Депозити државе код банака			Нето (10-13)		
Динарски и динарски индексирани	Девизни	Свега (11+12)			
11	12	13	14	15	
1.753	38	1.791	2.364	7.204	1999.
3.952	224	4.176	3.138	3.609	2000.
7.650	456	8.106	677	5.849	2001.
15.979	9.734	25.713	-12.732	-1.188	2002.
11.740	5.453	17.193	-3.288	-15.947	2003.
10.750	3.598	14.348	8.515	-7.136	2004.
14.399	5.566	19.965	5.839	-43.102	2005.
25.646	4.475	30.121	-6.641	-122.738	2006.
26.933	4.377	31.310	-15.909	-126.238	2007.
20.519	5.618	26.137	-7.438	-68.547	2008.
22.244	6.545	28.789	90.568	-18.223	2009.
13.699	16.646	30.346	180.425	64.557	2010.
15.351	16.685	32.036	191.758	35.356	2011.
17.943	30.364	48.307	273.783	101.251	2012.
17.767	44.031	61.798	308.583	49.821	2013.
32.468	64.965	97.434	394.825	97.813	2014.
23.326	79.031	102.357	468.302	180.552	2015.
					2014.
12.545	51.090	63.635	409.504	73.160	Септ.
13.665	50.651	64.316	418.074	76.434	Окт.
13.125	59.728	72.853	409.128	75.366	Нов.
32.468	64.965	97.434	394.825	97.813	Дец.
					2015.
30.410	67.133	97.543	402.333	89.030	Јан.
30.277	64.901	95.178	397.709	65.597	Феб.
30.453	70.930	101.383	391.154	72.886	Март
31.388	71.239	102.627	397.582	74.867	Апр.
32.950	83.027	115.977	390.459	83.742	Мај
34.108	69.759	103.867	397.143	111.861	Јун
33.748	68.811	102.559	398.960	105.589	Јул
33.906	69.325	103.230	396.814	107.434	Авг.
28.642	69.473	98.114	426.965	116.054	Септ.
26.248	69.821	96.069	455.216	134.357	Окт.
25.347	76.068	101.415	461.689	137.875	Нов.
23.326	79.031	102.357	468.302	180.552	Дец.
					2016.
24.071	78.928	102.998	491.210	156.625	Јан.
24.299	80.312	104.612	518.251	196.870	Феб.
28.176	78.853	107.030	525.399	247.431	Март
29.769	78.006	107.775	512.578	265.486	Апр.
30.292	86.849	117.141	516.556	278.592	Мај
30.372	78.011	108.383	527.398	292.257	Јун
24.222	76.517	100.740	541.122	271.160	Јул
24.362	76.857	101.219	543.453	273.559	Авг.

Методолошка објашњења табела

Дефиниције монетарних агрегата и других финансијских инструмената усаглашене су са Системом националних рачуна и монетарном и финансијском статистиком коју користи и ММФ при објављивању података за све земље у статистичкој публикацији ИФС.

Методологија је, ради усаглашавања с међународним стандардима у области статистичког извештавања, у претходним годинама у више наврата мењана.

Нови Контни оквир за банке и друге финансијске организације ступио је на снагу 1. јула 2008. године и тада је извршено усаглашавање података.

Примена нове уредбе о класификацији делатности, која је ступила на снагу у августу 2010, такође се одразила на начин приказивања података у публикацији и, у складу с њом, извршене су знатне промене у серији података.

Од 31. децембра 2014. године ступио је на снагу нови Контни оквир за банке и друге финансијске организације усклађен с Међународним рачуноводственим стандардима.

Усаглашавање са Системом националних рачуна (SNA2008) и Европским системом рачуна (ESA2010) и извршена секторска рекласификација институционалних јединица имали су за последицу прекид у временској серији података: од децембра 2014. године извршена је прекласификација институционалних јединица. Извршена је подела по институционалним секторима, у складу са Европским системом рачуна, што је имало за последицу ломове у временским серијама података, тако да су од децембра 2014. године евидентиране следеће промене:

– повезане институционалне јединице које улазе или не улазе у круг консолидације (из сектора финансија и осигурања, јавних предузећа, привредних друштава, страних лица и других комитената) распоређене су на припадајуће секторе, у складу са Европским системом рачуна, и више се не приказују одвојено;

– категорија „Готовински кредити“ код сектора становништва приказује се издвојено и искључује се из категорије „Остали кредити“;

– као критеријуми за утврђивање да ли се предузеће сматра јавним предузећем или привредним друштвом користи се критеријум власништва, контроле и управљања. Због тога је крајем 2014. забележено веће учешће кредита јавним предузећима у укупним кредитима у односу на претходне године;

– НБС објављује листу финансијских организација, на основу које је већи број холдинг компанија прешао из сектора других финансијских организација у привредна друштва.

Због прекласификације Агенције за осигурање депозита из сектора осигурања (друге финансијске организације) у сектор државе, почев од јуна 2016. године на рачунима Народне банке Србије дошло је до раста девизних депозита државе и њиховог пада код других финансијских организација. У циљу добијања упоредивих серија података, у наредном периоду биће извршена ревизија статистичких података по основу спровођења ове прекласификације почев од децембра 2014. године.

I. Монетарна и финансијска статистика

(Таб. 1.1.1. до 1.3.14, 2.5, 2.6)

1. Монетарна статистика

(Таб. 1.1.1. до 1.1.21, 2.5, 2.6)

За прикупљање и обраду података монетарне статистике у Србији надлежна је НБС. Монетарна статистика обухвата билансе НБС и осталих депозитних институција и консолидовани биланс банкарског сектора. Подаци у билансним прегледима и табелама изведеним из биланса класификују се према институционалним секторима (домаћи сектори и иностранство) и финансијским инструментима.

У монетарној статистици се користи следећа категоризација домаћих сектора:

(1) сектор финансија и осигурања,
(2) сектор привреде (нефинансијске корпорације),
(3) јавни сектор,
(4) сектор становништва, и
(5) сектор осталих комитената (непрофитне институције које служе становништву).

Сектор финансија и осигурања обухвата корпорације ангажоване у финансијском посредовању (банке и друге финансијске институције). Банке укључују НБС и остале депозитне институције. Друге финансијске институције укључују: друштва за осигурање, пензијске фондове, финансијски лизинг, помоћне делатности у пружању финансијских услуга и осигурању (друштва за управљање пензијским и инвестиционим фондовима, Београдска берза, Централни регистар, Комисија за хартије од вредности, брокерско-дилерска друштва, мењачи – за сада само преко банака), делатност холдинг компанија, инвестиционе фондове, фондове очувања вредности имовине (новчане фондове) и остале услуге кредитирања и финансирања.

Сектор привреде (предузећа) укључује јавна предузећа и привредна друштва. Јавна предузећа су предузећа која обављају активности у општем (јавном) интересу и која је основала држава. У оквиру привредних друштава обухваћени су и комитенти банака у области здравства и образовања који се не финансирају из буџета (приватне клинике, болнице, школе и остале институције које накнаде за своје услуге наплаћују на основу трошкова производње).

Јавни сектор (држава) укључује републички ниво Србије (буџет, управу и фондове), државну заједницу Србије и Црне Горе до ликвидације стања на њиховим рачунима и посебно локалне нивое власти (покрајинске и општинске буџете и фондове).

Државна заједница приказује заједничке приходе и расходе својих конституената.

Сектор становништва укључује домаћа физичка лица, страна физичка лица – резиденте, приватна домаћинства са запосленим лицима, регистроване пољопривредне произвођаче и предузетнике.

Сектор осталих комитената (непрофитне институције које служе становништву) обухвата правна и физичка лица регистрована за производњу добара и услуга у политичке или пословне сврхе којима није циљ стварање профита (хуманитарне, филантропске и трговачке асоцијације, удружења послодаваца и друге асоцијације које промовишу интерес друштвених група које их контролишу или финансирају). Ова категорија обухвата синдикате, професионална удружења (осим удружења финансијског сектора) и академска друштва, удружења за заштиту потрошача, политичке странке, цркве, верске заједнице, културне, рекреативне и аматерске спортске клубове, добровољне организације и др.

Подаци о потраживањима и обавезама односе се на стање на крају периода у милионима динара, при чему се девизне позиције исказују у динарској противвредности по средњем дневном курсу за девизе на крају периода.

Основни монетарни агрегати
(Таб. 1.1.1, 1.1.2, 1.1.4, 1.1.5. и 1.1.17. до 1.1.19)

У наведеним табелама исказују се подаци о неким основним монетарним агрегатима: новчаној маси и примарном новцу, према ужим и ширим дефиницијама. Новчана маса М1 обухвата готов новац у оптицају и средства на жиро, текућим и другим рачунима власника новчаних средстава у пасиви банака, укључујући и новчана средства на рачунима локалних нивоа власти, тј. рачуне с којих се могу вршити плаћања без икаквих ограничења.

Новчана маса М2, поред М1, укључује остале динарске депозите, краткорочне и дугорочне.

Новчана маса М3, поред М2, укључује краткорочне и дугорочне девизне депозите (без тзв. старе девизне штедње).

Динарски примарни новац, тј. примарни новац по ужој дефиницији, обухвата готов новац у оптицају, банкарске динарске резерве и динарске резерве других сектора уколико постоје код НБС.

Примарни новац по широј дефиницији укључује још и девизне депозите банака код НБС.

Биланс НБС
(Табела 1.1.2)

Биланс НБС приказује сва потраживања и обавезе НБС које произлазе из њеног пословања у земљи и из односа са иностранством.

На страни активе приказани су токови креирања примарног новца, а на страни пасиве облици држања примарног новца.

У појединим колонама обухваћене су следеће обавезе и потраживања НБС:

Актива

Девизне резерве (колона 4) обухватају монетарно злато, СПВ, девизе и ефективни страни новац, као и иностране хартије од вредности. Остала потраживања од иностранства (колона 5) обухватају клиринг и друга краткорочна потраживања од иностранства. Потраживања од државе код централне банке укључују динарска и девизна потраживања НБС од државе. Потраживања од банака (колона 12) обухватају динарска и девизна, краткорочна и дугорочна потраживања од банака. Потраживања од јавних предузећа, небанкарских финансијских организација и других сектора исказана су одвојено. У осталој активи (колона 20) приказана су остала потраживања (разна потраживања у обрачуну, временска разграничења, средства на пролазним и привременим рачунима, трајна средства и сл.).

Пасива

Девизна пасива НБС (колона 3) обухвата: коришћење кредита ММФ-а и других страних кредитора, доспеле обавезе према ММФ-у, као и друге краткорочне и дугорочне обавезе према нерезидентима. Динарски примарни новац (колона 13), тј. динарске обавезе НБС, обухвата готов новац у оптицају и банкарске динарске резерве код НБС (обавезна резерва банака и слободне резерве, које

чине жиро рачуни банака и готовина у каси, као и депозитни вишкови банака), динарске резерве других сектора, пре свега локалног нивоа власти. Обавезна резерва банака у девизама и други девизни депозити банака код НБС укључени су у ширу дефиницију примарног новца (колона 15). Посебно су приказани депозити државе, орочени и други динарски депозити других сектора и ограничени депозити, који се углавном односе на средства банака у ликвидацији. Обавезе НБС по репо трансакцијама такође су посебно исказане, као и рачуни капитала и рачуни ММФ-а код НБС.

У осталој пасиви приказане су остале обавезе у обрачуну, разграничене обавезе и сл.

Биланс банака
(Табела 1.1.3)

Биланс банака обухвата потраживања и обавезе банака на територији РС. Биланс је агрегатни, тј. укључује и међусобне обавезе и потраживања банака, као и обавезе и потраживања од НБС.

У појединим колонама обухваћене су следеће обавезе и потраживања:

Актива

Код девизних потраживања (колона 3) приказани су девизни рачуни код банака у иностранству (колона1), као и остала потраживања од иностранства (колона 2).

Потраживања од државе (колона 6) укључује потраживања од РС без локалних органа власти.

Потраживања од НБС (колона 15) обухватају динарска и девизна средства која банке држе код НБС.

Потраживања од других комитената (колона 22) обухватају динарске и девизне кредите и друга потраживања банака од привреде, становништва, локалних органа власти и других комитената.

Потраживања су приказана у бруто износима, тј. без умањења за исправке вредности.

Фиксна и остала актива (колоне 24 и 25) обухватају трајна средства и остала потраживања, као што су потраживања у обрачуну, разграничена потраживања, потраживања из интерних односа и сл.

Пасива

Девизна пасива (колона 1) обухвата обавезе по краткорочним и дугорочним кредитима и депозитима у страној валути према нерезидентима.

Депозити по виђењу (колона 11) приказани су по секторима и представљају средства на њиховим рачунима (трансакциони депозити) с којих се врше директна плаћања (жиро и текући рачуни и други трансакциони депозити).

По секторима, односно по држаоцима, приказани су динарски штедни и орочени депозити, као и девизни депозити.

У обавезама према НБС (колона 26) приказане су динарске и девизне обавезе према НБС.

Капитал и резерве посебно су исказани, као и резервисања за губитке по кредитима и за друге губитке. Остала пасива садржи разне обавезе које се нису могле класификовати по инструментима.

Консолидовани биланс банкарског система
(Табела 1.1.4)

Консолидовани биланс банака обухвата сва потраживања и обавезе НБС и банака према иностранству и небанкарским секторима у земљи. Потраживања и обавезе између НБС и банака, као и самих банака, консолидовани су, тј. међусобно пребијени.

У активи су приказана потраживања према иностранству и домаћим комитентима, а у пасиви обавезе према иностранству и домаћим комитентима. Депозити су груписани у монетарне агрегате М1, М2 и М3.

Монетарни преглед
(Табела 1.1.5)

Монетарни преглед даје приказ токова креирања и повлачења новца који се изводе из консолидованог биланса банкарског система. Потраживања и обавезе према иностранству приказани су у бруто и у нето износима, тј. потраживања и обавезе су пребијени.

Нето домаћа активa обухвата нето потраживања од државе, тј. потраживања од државе умањена за депозите државе код банкарског сектора, кредите осталим секторима и осталу нето активу.

У пасиви су приказани монетарни агрегати, рачуни капитала и резервисања за губитке по кредитима и за остале губитке.

Депозити немонетарних сектора код банака
(Таб. 1.1.6 до 1.1.9)

У табелама 1.1.6. и 1.1.6а приказани су подаци о депозитима немонетарних сектора код банака са

становишта рочне структуре, по секторима и методолошки одговарају депозитима у Табели 1.1.3.

У укупним динарским и девизним депозитима становништва предузетници су евидентирани у посебним колонама.

Депозити привреде (Табела 1.1.7) и становништва (Табела 1.1.8) дати су у оквиру депозита са уговореном заштитом од ризика и девизних депозита по валутној структури.

У Табели 1.1.9. приказани су подаци о депозитима привреде по секторима привредне делатности. Секторска структура је усклађена са Законом о класификацији делатности и регистру јединица разврставања.

У укупним динарским и девизним депозитима укључени су депозити јавних предузећа и привредних друштава.

Потраживања банака од немонетарних сектора
(Таб. 1.1.10 до 1.1.16)

У табелама 1.1.10. и 1.1.11. приказана су динарска и девизна потраживања банака од јавних предузећа и привредних друштава, становништва, локалних органа власти, других финансијских организација и од непрофитних и других организација – по рочности.

Краткорочна потраживања (Табела 1.1.10) разврстана су на динарска (кредити, хартије од вредности и потраживања по каматама и накнадама) и на девизна потраживања.

Дугорочна потраживања (Табела 1.1.11) разврстана су на динарска (кредити, хартије од вредности и акције) и девизна потраживања.

На крају су приказана резервисања по губицима предузећа и становништва, по краткорочним и дугорочним потраживањима.

Потраживања банака од привреде (Табела 1.1.12) и становништва (Табела 1.1.13) приказана су у оквиру динарских потраживања са уговореном заштитом од ризика и девизних потраживања по валутној структури.

Потраживања банака од привреде (Табела 1.1.14) обухватају укупна динарска и девизна потраживања.

Дата су према секторима привредне делатности, у складу са Законом о класификацији делатности и регистру јединица разврставања.

У табелама 1.1.12. и 1.1.14. укупна потраживања банака од привреде чине потраживања од јавних предузећа и од привредних друштава.

У Табели 1.1.13. приказана су укупна потраживања банака од становништва, а у оквиру ње су предузетници издвојени у посебну колону.

У табелама 1.1.15. и 1.1.16. приказана су потраживања банака од привреде и становништва по наменама датих кредита и осталих потраживања.

Штедња становништва
(Табела 1.1.20)

У табели је исказано стање динарских и девизних депозита становништва код пословних банака на крају периода.

Краткорочна динарска штедња приказана је без стања која су исказана на трансакционим рачунима комитената банке у динарима, док краткорочна девизна штедња у оквиру депозита по виђењу обухвата и стања исказана на трансакционим рачунима комитената банке у страној валути.

Структура штедње становништва
(Табела 1.1.21)

Табела приказује структуру динарске и девизне штедње становништва по рочности. Краткорочна штедња је приказана кроз стање депозита по виђењу и депозита орочених до једног месеца, до три месеца, до шест месеци и до једне године, а дугорочна штедња кроз стање депозита до две године, до пет година и преко пет година.

У табели је приказана краткорочна динарска штедња без стања која су исказана на трансакционим рачунима комитената банке у динарима, док краткорочна девизна штедња у оквиру депозита по виђењу обухвата и стања исказана на трансакционим рачунима комитената банке у страној валути.

2. Статистика осталих финансијских посредника
(Таб. 1.2.1, 1.2.2 и 1.2.3)

Биланси давалаца финансијског лизинга, привредних друштава која се баве пословима факторинга и инвестиционих фондова израђују се тромесечно и представљају бруто књиговодствена стања на крају тромесечја. Финансијска потраживања и обавезе класификовани су према финансијским инструментима и секторима, у складу са Европским системом рачуна ЕСА2010.

Финансијски инструменти у страној валути укључују валутно-индексиране и девизне финансијске инструменте.

3. Каматне стопе и кретање курса динара

(Таб. 1.3.1 до 1.3.14)

Каматне стопе Народне банке Србије
(Табела 1.3.1)

У табели су исказане каматне стопе према којима Народна банка Србије обрачунава и наплаћује камате на пласмане из примарне емисије и на сва друга потраживања, као и каматне стопе по којима плаћа камате на средства депонована код Народне банке Србије.

Методолошка објашњења каматних стопа банака по новој методологији
(Табеле 1.3.2 – 1.3.9)

Народна банка Србије, почев од септембра 2010. године израђује и јавно публикује статистику каматних стопа која је у складу са методологијом коју прописује Европска централна банка. Овом методологијом прописују се подаци које су банке дужне да евидентирају и обрађују и да их Народној банци Србије достављају ради праћења висине просечно пондерисаних каматних стопа банака на одобрене кредите и примљене депозите за постојеће (стања) и за нове послове. Народна банка Србије објављује табеле које исказују активне и пасивне просечно пондерисане месечне каматне стопе банака у % на годишњем нивоу. Израчунате су као пондерисани просек износа одобрених кредита или депозита и висине каматне стопе на поједине кредите, односно, депозите које пословне банке месечно достављају Народној банци Србије.

При достављању података о висини каматних стопа на кредите и депозите, банка користи следеће три врсте израчунатих каматних стопа: 1) ануализовану уговорену каматну стопу – уговорену каматну стопу између банке и клијента на кредите и депозите, која је конвертована на годишњој основи и изражена у процентима на годишњем нивоу (АУКС); 2) уже дефинисану ефективну каматну стопу – каматну стопу која на годишњем нивоу изједначава садашњу вредност свих будућих или постојећих обавеза (кредит или депозит, отплата главнице, плаћање камате), осим других трошкова уговорених између банке и клијента (УДЕКС); 3) ефективну каматну стопу за потребе статистике – каматну стопу која је на годишњем нивоу једнака садашњој вредности свих финансијских обавеза, постојећих или будућих, укључујући и друге трошкове уговорене између банке и клијента (ЕКСС). Ефективну каматну стопу за потребе статистике банка израчунава само за нове послове, и то на потрошачке и стамбене кредите за сектор становништва. Каматне стопе АУКС, УДЕКС и ЕКСС изводе се из годишњих номиналних стопа.

Постојећи послови обухватају књиговодствена стања кредита банака у бруто износу (без исправки вредности) и књиговодствена стања депозита банака последњег календарског дана у месецу који је предмет извештавања. Кредити класификовани као проблематични кредити и кредити за реструктуирање дуга по каматним стопама значајно нижим од тржишних не укључују се у постојеће послове приликом извештавања о каматним стопама на кредите и депозите. Каматне стопе на постојеће послове израчунавају се као пондерисани просеци каматних стопа које се примењују на књиговодствено стање кредита и депозита последњег календарског дана у месецу о коме се извештава.

Нови послови обухватају све нове уговоре о кредиту или депозиту склопљене између банке и клијента у току месеца о коме се извештава, изузев кредита за реструктуирање дуга по каматним стопама значајно нижим од тржишних. Датум закључења уговора сматра се одлучујућим фактором приликом класификације и укључивања новог кредитног или депозитног посла у извештај о висини каматних стопа банке за месец који је предмет извештавања. Нови послови укључују све финансијске аранжмане за које су услови уговорени по први пут у току месеца о коме се извештава, као и све постојеће уговоре за које су нови услови поново уговорени уз активно учешће клијента. Каматне стопе на нове послове представљају просечно пондерисане каматне стопе на све нове кредитне и депозитне послове настале током месеца који је предмет извештавања. Приликом израчунавања каматних стопа на нове послове, узимају се у обзир све каматне стопе по новим уговорима, чак и оне које можда никада неће бити приказане у статистици каматних стопа банке на постојеће послове. На пример, банка и клијент могу уговорити висину каматне стопе за одређени новчани износ, али на крају клијент може да одлучи да не повуче кредит или положи депозит или може доћи до отказа уговора. У том случају уговорена каматна стопа и износ кредита или депозита биће укључени у статистику каматних стопа на нове послове, али се никада неће појавити у статистици каматних стопа на постојеће послове.

Каматне стопе за стања по постојећим пословима и каматне стопе за новоодобрене послове за волатилне инструменте (преконоћне депозите, депозите са отказним роком, револвинг кредите, дуг по кредитним картицама и прекорачења по текућем рачуну) се подударају. Концепт нових послова код

ових волатилних инструмената не односи се само на нове послове у датом месецу, већ се проширује и обухвата укупно стање ових инструмената. Пошто се код волатилних инструмената достављају подаци који се односе на укупно стање, не постоји разграничење на постојеће и нове послове. Каматне стопе код волатилних инструмената израчунавају се као пондерисани просеци каматних стопа које се примењују на књиговодствено стање тих инструмената последњег календарског дана у месецу о коме се извештава.

Пласман банака у непреносиве хартије од вредности којима се не може трговати на секундарном тржишту сматра се кредитом у смислу ове Методологије. Непреносиве су оне хартије од вредности код којих се власништво не може пренети са једног лица на друго. Банка купује од клијента хартију од вредности по утврђеној цени, уз чврсту обавезу да клијент реоткупи исту (или сличну) хартију од вредности по утврђеној цени у уговореном времену у будућности. Куповина хартија од вредности са обавезом продаје истих (обрнути репо) сврстава се у кредитне послове. Пласмани у хартије од вредности које су преносиве и којима се тргује на секундарном тржишту, као нпр. акције, третирају се као пласмани у хартије од вредности, а не као кредити и они се не приказују у извештајима о каматним стопама на кредите банака.

Од септембра 2010. до децембра 2014. године у категорији „Остали кредити“ код сектора становништва подразумевали су се готовински и остали кредити заједно. Доношењем Одлуке о Контном оквиру и садржини рачуна у Контном оквиру за банке и Одлуке о прикупљању, обради и достављању података о стању и структури рачуна из Контног оквира, те две категорије кредита приказују се засебно. То нам је омогућило да од јануара 2015. године готовинске и остале кредите у нашим табелама 1.3.2 и 1.3.3 приказујемо одвојено. Због тога је дошло до дисконтинуитета у висини каматних стопа и износу кредита у категорији „Остали кредити“ код сектора становништва.

По овој методологији сектор становништва за потребе извештавања о висини каматних стопа на кредите и депозите банака обухвата становништво (физичка лица), приватне предузетнике, пољопривредно становништво (регистрована пољопривредна газдинства) и НИПУС (непрофитне институције које пружају услуге становништву). *Нефинансијски сектор* (нефинансијаска правна лица) чине јавна предузећа и привредна друштва, односно независна правна лица чија је основна активност производња робе и нефинансијских услуга.

Каматне стопе банака на кредите одобрене становништву, по врсти, рочности и наменама – стања по постојећим пословима
(Табела 1.3.2)

Табела приказује просечне пондерисане каматне стопе на годишњем нивоу за кредите становништву и НИПУС-у (књиговодствена стања кредита банака у бруто износу) последњег дана у месецу који је предмет извештавања. Кредити класификовани као проблематични кредити и кредити за реструктурирање дуга по каматним стопама знатно нижим од тржишних – не укључују се при извештавању.

Каматне стопе банака на кредите одобрене становништву и нефинансијском сектору, по врсти, рочности и наменама – стања по постојећим пословима
(Табела 1.3.2а)

Табела приказује просечне пондерисане каматне стопе на годишњем нивоу за кредите становништву и НИПУС-у и нефинансијским правним лицима (књиговодствена стања кредита банака у бруто износу) последњег дана у месецу који је предмет извештавања.

Кредити класификовани као проблематични кредити и кредити за реструктурирање дуга по каматним стопама знатно нижим од тржишних – не укључују се при извештавању.

Каматне стопе банака на кредите одобрене становништву, по врсти, рочности и наменама – новоодобрени послови
(Табела 1.3.3)

Табела приказује просечне пондерисане каматне стопе на годишњем нивоу за уговорене кредите између банке и клијента у току месеца за који се извештава, изузев каматних стопа на кредите за реструктурирање дуга по каматним стопама знатно нижим од тржишних. Приказују се просечне пондерисане каматне стопе на годишњем нивоу за кредите становништву и НИПУС-у.

Каматне стопе банака на кредите одобрене становништву и нефинансијском сектору, по врсти, рочности и наменама – новоодобрени послови
(Табела 1.3.3а)

Табела приказује просечне пондерисане каматне стопе на годишњем нивоу за уговорене кредите између банке и клијента у току месеца за који се

извештава, изузев каматних стопа на кредите за реструктурирање дуга по каматним стопама знатно нижим од тржишних. Приказују се просечне пондерисане каматне стопе на годишњем нивоу за кредите становништву и НИПУС-у и нефинансијским правним лицима.

Каматне стопе банака на примљене депозите од становништва и нефинансијског сектора, по рочности – стања по постојећим пословима
(Табела 1.3.4)

Табела приказује просечне пондерисане каматне стопе на годишњем нивоу за све постојеће депозите (књиговодствена стања депозита) последњег дана у месецу који је предмет извештавања.

Каматне стопе банака на примљене депозите од становништва и нефинансијског сектора, по рочности – новоодобрени послови
(Табела 1.3.5)

Табела приказује просечне пондерисане каматне стопе на годишњем нивоу за уговорене депозите између банке и клијента у току месеца за који се извештава.

Каматне стопе банака на кредите одобрене становништву и нефинансијском сектору, по валутама – стања по постојећим пословима
(Табела 1.3.6)

Табела приказује пондерисане каматне стопе на годишњем нивоу за кредите банака (нису укључени револвинг кредити, прекорачења по текућем рачуну ни дуг по кредитним картицама) према валутној структури за становништво и нефинансијска правна лица.

Каматне стопе банака на кредите одобрене становништву и нефинансијском сектору, по валутама – новоодобрени послови
(Табела 1.3.7)

Табела приказује пондерисане каматне стопе на кредите банака према валутној структури за становништво и нефинансијска правна лица.

Каматне стопе банака на примљене орочене депозите од становништва и нефинансијског сектора, по валутама – стања по постојећим пословима
(Табела 1.3.8)

Табела приказује пондерисане каматне стопе на годишњем нивоу на орочене депозите банака према валутној структури за становништво и нефинансијска правна лица – за постојеће послове.

Каматне стопе банака на примљене орочене депозите од становништва и нефинансијског сектора, по валутама – новоодобрени послови
(Табела 1.3.9)

Табела приказује пондерисане каматне стопе на годишњем нивоу на орочене депозите банака у току месеца за који се извештава према валутној структури за становништво и нефинансијска правна лица – за новоодобрене послове.

Каматне стопе банка по старој методологији – ажурирани подаци закључно са јуном 2011. године
(Таб. 1.3.10 и 1.3.11)

Активне и пасивне динарске пондерисане каматне стопе банака, 2005 - 2011.
(Табеле 1.3.10 и 1.3.11)

Табеле исказују активне и пасивне просечно пондерисане месечне каматне стопе банака у % на годишњем нивоу. Подаци о каматној стопи на кредите (нови послови) и депозите (на стања депозита последњег дана у месецу извештавања) дати су на бази номиналне (уговорене) каматне стопе у динарима. Сектор становништва обухвата физичка лица, пољопривредно становништво и предузетнике. Под динарским кредитима обухваћени су и кредити индексирани валутном клаузулом, без могућности њиховог раздвајања. Нови послови обухватају све нове уговоре о кредиту склопљене између банке и клијента у току месеца о коме се извештава, који су пуштени у течај током тог месеца. Пласмани банака у хартије од вредности сматрају се кредитом и они су предмет извештавања.

Табела активне пондерисане каматне стопе банака исказује просечне пондерисане каматне стопе на годишњем нивоу по којима су пословне банке уговориле камату на кредите пуштене у течај одговарајућег месеца. Израчунате су као пондерисани просек износа одобрених кредита и висине каматне стопе на поједине кредите које пословне банке месечно достављају Народној банци Србије.

Табела пасивне пондерисане каматне стопе банака представља просечне пондерисане каматне стопе према којима пословне банке обрачунавају и плаћају камату на орочене и неорочене депозите становништва и правних лица. Просечне пондерисане

каматне стопе израчунате су на бази података о висини каматних стопа на поједине врсте депозита и стању депозита на крају датог месеца које пословне банке месечно достављају Народној банци Србије.

Од септембра 2010. године, статистика каматних стопа на кредите и депозите банака усклађена је с регулативом коју прописује Европска централна банка.

Каматне стопе на хартије од вредности
(Табела 1.3.12)

Табела приказује пондерисане каматне стопе остварене на аукцијама које организује Народна банка Србије. При израчунавању просека каматне стопе као пондер се користи куповна цена продатих хартија од вредности.

Пондерисане приносне стопе на државне хартије од вредности Републике Србије израчунате су на основу података из извештаја о одржаним аукцијама Министарства финансија. При израчунавању просека каматне стопе као пондер се користи тржишна вредност продатих државних хартија од вредности (дисконтни износ).

Просечна пондерисана стопа приноса на обвезнице старе девизне штедње израчуната је на основу података из извештаја с Београдске берзе о обављеном трговању, постигнутим ценама и износима приноса до доспећа по данима.

При рачунању просека стопе приноса се као пондер користи остварени дневни обим трговине.

Дневне стопе приноса Београдска берза рачуна на бази закључне цене на крају трговачког дана.

Све каматне стопе су исказане на годишњем нивоу.

Курсеви динара према страним валутама – крај периода
(Табела 1.3.13)

Курсеви представљају званичне средње курсеве динара према страним валутама који су примењивани крајем наведеног периода.

Курсеви динара према страним валутама – просек периода
(Табела 1.3.14)

Курсеви представљају просечне курсеве динара према страним валутама у месецу/години израчунати као аритметичке средине званичних средњих курсева динара према страним валутама који су се примењивали радним данима у месецу/години.

Индекс номиналног ефективног курса динара представља пондерисани геометријски просек индекса просечног курса динара према евру и долару, који су израчунати на претходно описан начин.

Индекс реалног ефективног курса динара представља индекс номиналног ефективног курса коригован индексом домаћих потрошачких цена и пондерисаним геометријским просеком индекса потрошачких цена у зони евра и САД. Величине пондера су функција учешћа појединих валута у укупном девизном приливу и одливу земље.

Тренутно пондери износе 0,8 за евро и 0,2 за долар. Те величине периодично подлежу ревизији.

Индекс испод 100 указује на депрецијацију динара (номиналног и реалног), а индекс изнад 100 на апрецијацију.

II. Економски односи са иностранством
(Таб. 2.1 до 2.9)

Платни биланс Републике Србије
(Табела 2.1 и 2.2)

Платни биланс се израђује у складу с методологијом Међународног монетарног фонда БПМ5 (Balance of Payments Manual, Fifth edition, IMF, 1993). Подаци се објављују на месечном и годишњем нивоу, у милионима евра. Трансакције се из оригиналних валута прерачунавају у извештајну валуту применом званичних средњих курсева Народне банке Србије (НБС) на дан трансакције. Основни извори података за израду платног биланса су: Републички завод за статистику и извештаји који се достављају НБС.

У стандардној презентацији компоненте платног биланса су класификоване на текуће трансакције и капитално-финансијске трансакције. У оквиру текућих трансакција посебно су исказане ставке: роба, услуге, доходак и текући трансфери. Извор податка о оствареном извозу и увозу робе је царинска декларација. Извоз и увоз робе се, у складу с методологијом БПМ5, прилагођавају по основу обухвата и по основу вредновања применом коефицијента 3,1% који је утврдио РЗС. Подаци о вредности извоза и увоза услуга добијају се из статистике платног промета са иностранством који се обавља преко банака и Народне банке Србије. Потцењене вредности регистрованог девизног прилива и/или одлива од услуга се процењују и укључују у податак. Код услуга превоза робе расходи су увећани за део трошкова транспорта и осигурања за увоз робе који су извршили нерезиденти. Рачун

дохотка укључује наплате и плаћања по основу плата запослених, камата на кредите и дохотка по основу инвестиција. Основни извори података представљају подаци платног промета са иностранством који се обавља преко банака и Народне банке Србије и директно извештавање. Текући трансфери приказују укупну вредност дознака, нето девизни прилив у складу са Законом о платном промету на територији Србије, званичну помоћ и остале текуће трансфере. Основни извор података представљају извештаји платног промета са иностранством. Прилив дознака увећан је за процену нерегистрованих дознака применом утврђене методе НБС.

Капитални рачун укључује прилив/одлив новца од стране миграната по основу личних трансфера, као и прибављање/давање непроизводне и нефинансијске имовине. Основни извори података представљају евиденција платног промета са иностранством и РЗС.

У финансијском рачуну обухваћене су: стране директне инвестиције, портфолио инвестиције, остале инвестиције и промене девизних резерви. Директне инвестиције представљају улагања којим власник стиче најмање 10% власништва и обухватају улагања нерезидената у резидентна правна лица, улагање резидената у нерезидентна правна лица, и продају и куповину непокретности у земљи, односно иностранству. У директна улагања укључена су улагања у новцу и роби, реинвестирана добит и међукомпанијска задуживања. Основни извори података су извештаји платног промета са иностранством, директни извештаји, извештаји о кредитно-финансијским трансакцијама и РЗС. Портфолио инвестиције прикупљају се из статистике платног промета са иностранством који се обавља преко банака. Портфолио улагања чине улагања у: (а) улагања у власнички капитал до 10%, (б) дужничке хартије од вредности и (в) финансијске деривате.

Остале инвестиције обухватају све финансијске трансакције које се не могу класификовати као директна или портфолио улагања. У Табели 3.1 остале инвестиције приказане су кроз ставке: Средњорочни и дугорочни кредити, Кредити дати иностранству, Краткорочни кредити и депозити, Остало и Банке. Средњорочни и дугорочни кредити укључује податке о ефективном коришћењу и отплатама главнице кредита према иностранству (укључујући повлачење и отплате кредита ММФ, као и превремене отплате главнице и камата). Краткорочни кредити дати иностранству обухватају податке о одливу по основу давања кредита нерезидентима, као и отплате по основу ових кредита. Краткорочни кредити и депозити укључују податке по кредитима са роком отплате до годину дана, као и краткорочне робне кредите по основу текућег увоза нафте и гаса. Ставка Остало обухвата: авансе по основу извоза и увоза робе, лоро чекове, пораст нове девизне штедње (искључујући ефекат међувалутних промена за период 2001-2006), плаћене обавезе по основу старе девизне штедње и остало. Ставка Банке обухвата промене девизних резерви банака искључујући ефекат међувалутних промена (за период 2001-2006).

У Табели 3.2 остале инвестиције приказане су кроз ставке: трговински кредити, финансијски кредити, готов новац и депозити и остала актива/пасива. Трговински кредити (одобрени у иностранство и примљени из иностранства) представљају разлику између физичке размене робе и наплате и плаћања по том основу. Финансијски кредити обухватају краткорочне (са роком отплате до годину дана) и дугорочне кредите (са роком отплате преко годину дана) одобрене иностранству (актива) и коришћене из иностранства (пасива). Готов новац и депозити се односе на податке о промени девизне активе и пасиве у банкама (без међувалутних промена). Доспеле, а неизвршене или унапред плаћене обавезе по основу отплате главнице и камате евидентирају се у ставкама остала актива/пасива.

Средства резерви укључују промене девизних резерви Народне банке Србије у посматраном периоду из којих су искључени утицаји међувалутних промена и промена цена злата и хартија од вредности.

Грешке и пропусти представљају резидуалну категорију. У периоду 1997-2000. овом ставком били су обухваћени краткорочни трговински кредити, међувалутне промене и стандардне грешке и пропусте.

Платни биланс Републике Србије
(Таб. 2.3)

Платни биланс израђује се у складу с методологијом Међународног монетарног фонда BPM6 (*Balance of Payments and Intenational Investment Position Manual, Sixth Edition, IMF,* 2009). Подаци се објављују на месечном и годишњем нивоу, у милионима евра и милионима долара.

Трансакције се из оригиналних валута прерачунавају у извештајну валуту применом званичних средњих курсева Народне банке Србије (НБС) на дан трансакције. Основни извори података за израду платног биланса су извештаји који се достављају НБС и подаци Републичког завода за статистику (РЗС).

У стандардној презентацији, компоненте платног биланса класификоване су на текуће трансакције и капиталне и финансијске трансакције.

У оквиру текућих трансакција посебно су исказане ставке: роба, услуге, примарни доходак и секундарни доходак. Називи и дефиниција трансакција текућег рачуна усклађени су са ставкама из система националних рачуна (*SNA 2008* и *ESA 2010*). Извор податка о оствареном извозу и увозу робе је царинска декларација и извештаји који се достављају НБС. У извозу и увозу робе, сагласно методологији *BPM6*, приказује се само роба која је променила власништво. Подаци спољне трговине прилагођавају се по основу обухвата (куповина ради препродаје , роба без царинске декларације и сл.) и по основу класификације (циф/фоб прилагођавање – применом коефицијента 3,1% који је утврдио РЗС). Подаци о вредности извоза и увоза услуга добијају се из статистике платног промета са иностранством који се обавља преко банака и НБС. Потцењене вредности регистрованог девизног прилива и/или одлива од услуга процењују се и укључују у податак (транспорт, туризам). Финансијске услуге укључују и индиректно мерене финансијске услуге (*FISIM*).

Рачун примарног дохотка укључује наплате и плаћања по основу накнада за запослене и дохотка по основу инвестиција (директних, портфолио и осталих инвестиција). Доходак по основу директних инвестиција обухвата укупну добит правних лица, тј. дивиденду и реинвестирану добит. Из дохотка по основу инвестиција искључује се вредност индиректно мерених финансијских услуга, која се укључује у трговину услугама. Основни извори података представљају подаци платног промета са иностранством који се обавља преко банака и НБС, извештаји о кредитно-финансијским трансакцијама и директно извештавање.

У секундарном дохотку приказани су текући трансфери Владиног и осталог сектора. Основни извор података представљају извештаји платног промета са иностранством, РЗС и извештаји осталих организационих јединица НБС. Прилив дознака увећан је за процену нерегистрованих дознака применом утврђене методе НБС.

Капитални рачун укључује прилив/одлив по основу прибављања непроизводне и нефинансијске имовине, као и остале капиталне трансфере. Основни извор података представља евиденција платног промета са иностранством.

Сагласно методологији *BPM6*, у оквиру финансијског рачуна ставке су исказане по принципу актива-пасива (обавезе) . Повећање активе/обавеза приказује се с позитивним, а смањење с негативним предзнаком. Нето вредност ставки добија се као разлика активе и обавеза. У финансијском рачуну посебно су приказани: директне инвестиције, портфолио инвестиције, финансијски деривати, остале инвестиције и девизне резерве.

Директне инвестиције представљају улагања којима власник стиче најмање 10% власништва и обухватају улагања у власнички капитал (укључујући реинвестирану добит) и дужничке инструменте (међукомпанијски кредити). У директна улагања укључена су улагања у новцу и стварима. Основни извори података су извештаји платног промета са иностранством, директни извештаји, извештаји о кредитно-финансијским трансакцијама и РЗС.

Портфолио улагања чине улагања у власничке хартије од вредности којима се стиче мање од 10% власништва и дужничке хартије од вредности. Подаци о портфолио инвестицијама прикупљају се из статистике платног промета са иностранством који се обавља преко банака и НБС и Централног регистра, депоа и клиринга хартија од вредности.

У оквиру финансијских деривата обухваћене су трансакције свих сектора овим финансијским инструментима изузев НБС (које се налазе у девизним резервама). Трансакције по основу финансијских деривата третирају се одвојено од вредности основног посла с којим су повезани, а који се исказује под припадајућом категоријом.

Остале инвестиције обухватају све финансијске трансакције које се не могу класификовати као директне инвестиције, портфолио инвестиције, финансијски деривати или девизне резерве и укључују: остали власнички капитал, готов новац и депозите, кредите, програме осигурања и пензија и стандардизоване гаранцијске програме, трговинске кредите и авансе, остала потраживања/дуговања и алокацију специјалних права вучења.

Остали власнички капитал представљају власничка улагања до 10% у правна лица која нису акционарска друштва. Готов новац и депозити обухватају готовину и депозите без међувалутних промена. Кредити обухватају краткорочне (с роком отплате до годину дана) и дугорочне кредите (с роком отплате преко годину дана) одобрене иностранству (актива) и коришћене из иностранства (обавезе). Извор података представљају директни извештаји о кредитно-финансијским трансакцијама који се достављају НБС. Ставка Програми осигурања и пензија и стандардизовани гаранцијски програми обухвата техничке резерве неживотног осигурања, право на животно осигурање и ренту, право на пензију, потраживања пензијских фондова од друштава за управљање пензијским фондовима и право на непензијске фондове, као и резервације потраживања по стандардизованим гаранцијама. Краткорочни трговински кредити се процењују на основу података о физичком кретању робе и

наплате/плаћања по том основу, док се податак о дугорочним трговинским кредитима добија из директних извештаја о кредитно-финансијским трансакцијама. Доспеле, а неизвршене или унапред плаћене обавезе, осим оних које су укључене у трговинске кредите и авансе, евидентирају се у ставкама остала потраживања/дуговања. Алокација специјалних права вучења приказује обавезе чланова ММФ-а по основу алокације специјалних права вучења.

Девизне резерве укључују промене девизних резерви Народне банке Србије у посматраном периоду из којих су искључени утицаји међувалутних промена и промена цена злата и хартија од вредности.

Грешке и пропусти представљају резидуалну категорију (разлика између приказаних финансијских трансакција и трансакција текућег и капиталног рачуна).

Међународна инвестициона позиција Републике Србије
(Таб. 2.4)

Међународна инвестициона позиција Републике Србије (МИП) израђена је на основу Приручника за израду платног биланса и Међународне инвестиционе позиције ММФ-а, шесто издање (*Balance of Payments and International Investment Position Manual, Sixth Edition*), као и одговарајућих пратећих методолошких докумената.

МИП Републике Србије израђује се тромесечно и представља стање на крају периода које је резултат реализованих платнобилансних трансакција, валутних промена, промена цена и осталих промена и представља биланс стања њене спољне финансијске активе и пасиве.

Стандардне компоненте МИП-а структуриране су примарно на активу и пасиву, а на функционалној основи на директне инвестиције (власнички капитал и дужнички инструменти), портфолио инвестиције (власничке и дужничке хартије од вредности), финансијске деривате и остале инвестиције (остали власнички капитал, готов новац и депозити, кредити, програми осигурања и пензија и стандардизованих гаранцијских шема, трговински кредити и аванси, остала потраживања/дуговања и алокација специјалних права вучења) и девизне резерве (монетарно злато, специјална права вучења, резервна позиција код ММФ-а, остала резервна актива, готов новац и депозити, хартије од вредности, финансијски деривати и остала потраживања). Дефиниције стандардних компонената МИП-а у потпуности су методолошки усклађене с компонентама финансијског рачуна платног биланса. У МИП-у су посебно приказани сектори: централне банке, државе, депозитне институције осим централне банке и остали сектори. Компоненте МИП-а (код којих је то смислено) приказане су и према својој рочности, с поделом на краткорочну (до годину дана) и дугорочну (преко годину дана) финансијску активу/пасиву. Основни извори података МИП-а су извештаји о кредитно-финансијским трансакцијама који се достављају НБС, статистички подаци платног промета са иностранством који се обавља преко банака и НБС, директни извештаји предузећа, извештаји монетарно-финансијске статистике НБС и управљања девизним резервама.

Обавезе банака према иностранству
(Табела 2.5)

Табела приказује укупне девизне и динарске обавезе банака према иностранству, које су разврстане на краткорочне и дугорочне.

Обавезе према иностранству обухватају обавезе по кредитима, по примљеним депозитима, тј. средствима која су стране банке депоновале код домаћих банака, по основу хартија од вредности, као и остале обавезе, у које су укључене и обавезе по основу камата и накнада. Депозити обухватају трансакционе депозите, депозите по виђењу и орочене депозите.

Девизне резерве
(Табела 2.6)

Девизне резерве Народне банке Србије обухватају:

1) Злато (колона 1), тј. вредност злата у трезору Народне банке Србије и злата у иностранству која је обрачуната по текућој тржишној цени. Та вредност представља збир вредности златних полуга и кованог злата;

2) Специјална права вучења (колона 2), тј. стање на рачуну специјалних права вучења код ММФ-а;

3) Ефективу, тј. стање ефективног страног новца у трезору седишта и трезорима филијала Народне банке Србије и ефективног страног новца на путу и депозита у иностранству, тј. девиза на текућим и депозитним рачунима код банака у иностранству (колона 3);

4) Хартије од вредности (колона 4), приказује вредност инвестиционог портфолија (који се односи на улагања) у државне обвезнице.

Девизне резерве банака сачињавају:

1) Ефектива, приказује ефективни страни новац у

трезору, благајни и на путу;

2) Депозити у иностранству, приказује девизе на редовним девизним рачунима и краткорочно орочена девизна средства код иностраних банака;

3) Чекови, обухвата чекове у страној валути и чекове у страној валути послате на наплату у иностранство;

4) Иностране хартије од вредности које банке имају у свом портфељу.

Девизно тржиште
(Табела 2.7)

Девизно тржиште од 2004. до 2006.

Колона 1 представља износ девиза које је Народна банка Србије продала банкама и купила од банака на Фиксинг састанку, као и износ међубанкарске трговине закључене на Фиксинг састанку.

Колона 2 представља међубанкарску трговину девизама и ефективним страним новцем изван Фиксинг састанка, једном рачунато (once counted), при чему је учешће трговине ефективним страним новцем мање од 1%.

Колона 3 представља укупан износ девиза и ефективног страног новца који је Народна банка Србије купила и продала банкама, изван Фиксинг састанка.

Колона 4 представља укупан износ девиза који су банке купиле и продале резидентима/нерезидентима и укупан износ ефективног страног новца који су банке купиле и продале резидентима.

Колона 5 представља укупан износ ефективног страног новца који су банке и овлашћени мењачи купили и продали физичким лицима – резидентима и нерезидентима.

Колона 6 представља укупан износ ефективног страног новца који је Народна банка Србије купила и продала овлашћеним мењачима.

Девизно тржиште од 2007.

Колона 1 представља укупан износ трговине девизама на спот, терминском и своп међубанкарском девизном тржишту једном рачунато (once counted), као и укупан износ међубанкарске трговине ефективним страним новцем, при чему је учешће трговине ефективним страним новцем мање од 1%.

Колона 2 представља укупан износ девиза који је Народна банка Србије спот продала и спот купила од банка. У јуну 2007. године Народна банка Србије је укинула свакодневно организовање Фиксинг састанка. Уместо тога, Народна банка Србије, по потреби, спроводи интервенције (посредством Reuters Dealing сервиса - као price taker и организовањем спот аукција) ради ублажавања претераних дневних осцилација курса динара, обезбеђивања несметаног функционисања девизног тржишта, као и ради очувања стабилности финансијског система и цена на домаћем тржишту.

Колона 3 представља укупан износ девиза које је Народна банка своп купила и своп продала банкама. У мају 2009, у циљу подршке финансијској стабилности у земљи у условима међународне финансијске кризе, уведена је могућност да Народна банка Србије закључује са банкама двонедељне своп трансакције (EUR/RSD). Ове аукције су организоване према календару редовних своп аукција до краја 2010. У априлу 2010. Народна банка Србије је, ради подстицања међубанкарске своп трговине девизама и развоја тржишта инструмената заштите од девизног ризика, почела да организује редовне своп аукције куповине и продаје девиза (EUR/RSD), рочности три месеца. У марту 2013. Народна банка Србије је, ради подршке ефикаснијем управљању ликвидношћу банкарског сектора, као и превазилажењу проблема у вези са ограничењима у међубанкарској трговини на тржишту новца, почела да организује двонедељне своп аукције куповине и продаје девиза (EUR/RSD), рочности две недеље.

Колона 4 представља укупан износ девиза који су банке купиле и продале на спот, терминском и своп тржишту резидентима.

Колона 5 представља укупан износ девиза који су банке купиле и продале на спот, терминском и своп тржишту нерезидентима.

Колона 6 представља укупан износ ефективног страног новца који су банке купиле и продале овлашћеним мењачима, физичким лицима – резидентима и нерезидентима и правним лицима – резидентима. Подаци укључују и износ купљеног и продатог ефективног страног новца физичким лицима од стране малог броја овлашћених мењача који користе софтвер банке за обављање мењачког посла.

Колона 7 представља укупан износ ефективног страног новца који је Народна банка Србије купила и продала овлашћеним мењачима. Народна банка Србије је у априлу 2010. завршила процес преусмеравања овлашћених мењача ка банкама и престала у потпуности да ради са овлашћеним мењачима.

Спољни дуг Србије
(Таб. 2.8 и 2.9)

Са објављивањем стања дуга на дан 31. маја 2014. извршено је ажурирање стања спољног дуга од 2000. до последњег извештајног периода. Подаци су објављени од 2000. до 2011. на годишњем нивоу, а од 2012. до последњег извештајног периода по месецима. Ревизија података о стању спољног дуга за претходну и текућу годину вршиће се тромесечно.

Спољни дуг Републике Србије обрачунава се по принципу „доспелог дуга“, који обухвата износ дуга по главници и износ обрачунате камате која није плаћена.

У табели 2.8. дуг је приказан по међународним, државним и приватним кредиторима:

1) међународне финансијске организације (ММФ, Светска банка, Европска банка за обнову и развој, ЕИБ, ЕУРОФИМА и др.);

2) владе и владине агенције, у оквиру чега се дуг према Париском клубу поверилаца, страним владама и развојним банкама страних влада исказује посебно;

3) банке у оквиру Лондонског клуба поверилаца;

4) дуг по основу државних хартија од вредности (еврообвезнице) емитованих на иностраном финансијском тржишту;

5) остали кредитори (остале комерцијалне банке, финансијске организације и добављачи).

У табели 2.9. дуг је приказан према врсти дужника, тј. по секторима:

1) спољни дуг јавног сектора Републике Србије обухвата дуг државе (у који је укључен дуг Косова и Метохије по кредитима који су закључени пре доласка мисије КФОР-а, нерегулисан дуг према Либији и клириншки дуг према бившој Чехословачкој), Народне банке Србије, локалне самоуправе, фондова и агенција које је основала држава и дуг за који је издата државна гаранција;

2) спољни дуг приватног сектора Републике Србије обухвата дуг банака, предузећа и осталих сектора за који није издата државна гаранција. Спољним дугом приватног сектора нису обухваћени кредити закључени пре 20. децембра 2000. по којима се не врше плаћања.

Стање дуга у табелама приказано је и по уговореној рочности: краткорочни дуг укључује дуг с роком доспећа до годину дана, а преко тог периода дуг се сврстава у дугорочни.

III. Реални сектор
(Таб. 3.1 до 3.6)

Бруто домаћи производ
(Табела 3.1)

Од 30. јуна 2005. године, бруто домаћи производ Републике Србије израчунава тромесечно и убликује РЗС. Бруто домаћи производ је вредновану по тржишним ценама. Обрачунава се по производном принципу и представља суму бруто додатих вредности свих активности економије, умањену за услуге финансијског посредовања индиректно мерене (ФИСИМ) и увећану за порезе минус субвенције на производе.

Индустријска производња
(Табела 3.2)

Индекс физичког обима индустријске производње добијен је на основу месечног извештаја индустрије Републике Србије (ИНД-1). Обухвата предузећа у области индустрије и јединице из неиндустријских предузећа које се баве индустријском производњом. Од 1. јануара 2011. године примењује се класификација индустрије на три сектора: екстрактивни (рударство), прерађивачки и снабдевање електричном енергијом, гасом и паром. Залихе готових производа у индустрији представљају стање на крају месеца.

Грађевинарство и саобраћај
(Табела 3.3)

Вредност грађевинских радова, обухвата сав уграђени грађевински материјал и утрошени рад. Не укључује трошкове набавке земљишта, пројектовања и надзора, нити ПДВ. Подаци о вредности изведених радова односе се на завршене и незавршене грађевине у извештајном периоду.

Индекси вредности у сталним ценама добијени су дељењем индекса у текућим ценама са одговарајућим индексима цена произвођача елемената и материјала за уграђивање у грађевинарству.

Часови рада, обухвата стварно одрађене часове радника који су ангажовани на градилиштима у редовном радном времену, као и прековремено.

Број завршених станова, обухвата број станова са изведеним свим предвиђеним грађевинским, инсталатерским и завршним радовима. Подаци о броју завршених станова односе се на станове у извештајном периоду.

Грађевинска делатност на територији Републике Србије представља грађевинску делатност извођача који су радове изводили у Републици Србији.

Трговина и угоститељство
(Табела 3.4)

Статистика унутрашње трговине обухвата робни промет који се остварује посредством трговинске делатности. Сва истраживања су спроведена коришћењем метода узорка. Анкетирана су сва велика, средња и, случајним узорком изабрана, мала предузећа. Тромесечним истраживањима су обухваћена правна лица, а годишњим предузетници. Унутрашња трговина укључује: трговину на велико и мало и поправку моторних возила и мотоцикала, трговину на велико, осим трговине моторним возилима и мотоциклима, и трговину на мало, осим трговине моторним возилима и мотоциклима.

Подаци о мрежи и промету у угоститељству правних лица прикупљени су на основу редовних тромесечних и годишњих извештаја. Подаци о предузетницима који се баве угоститељском делатношћу прикупљају се методом узорка у годишњој динамици. Подаци о туристичком промету (број туриста и ноћења) прикупљају се на основу месечних извештаја угоститељских и неугоститељских организација и приватних домаћинстава.

Запосленост и зараде
(Табела 3.5)

Податке о регистрованој запослености РЗС објављује према новом извору – Централном регистру обавезног социјалног осигурања (ЦРОСО). РЗС преузима ове податке од краја 2014. године. Развијена је нова методологија заснована на комбиновању података ЦРОСО и Статистичког пословног регистра (СПР). Преласком на нови извор података проширује се обухват пословних субјеката, па самим тим и броја запослених у тим субјектима, укључујући све модалитете запослености. У запослена лица укључена су, као и до сада, лица која имају формално-правни уговор о запослењу (односно радни однос заснован с послодавцем на одређено или неодређено време) и лица која обављају самосталне делатности или су оснивачи привредних друштава или предузетничких радњи. Додатно, новим извором обухваћена су и лица која раде ван радног односа (на основу уговора о делу или на основу уговора о обављању привремених и повремених послова), затим лица која обављају пољопривредне делатности а налазе се у евиденцији ЦРОСО, као и лица запослена у Министарству унутрашњих послова, Министарству одбране и Безбедносно-информативној агенцији.

Број незапослених обухвата лица која су регистрована као незапослена према редовној евиденцији Националне службе за запошљавање.

Подаци о бруто и нето зарадама запослених код правних лица у свим облицима својине прикупљени су путем Месечног статистичког истраживања о запосленима и о зарадама запослених (РАД-1), док су подаци о зарадама запослених код предузетника преузети из евиденција Пореске управе. Зарада је дефинисана у складу са Законом о раду („Службени гласник Републике Србије“, бр. 24/2005 и 61/2005). Од јануара 2009. године РЗС је проширио обухват јединица посматрања. Поред зарада исплаћених запосленима код правних лица, при израчунавању просечних зарада узимају се у обзир и зараде исплаћене запосленима код предузетника.

Реалан индекс јединичних трошкова рада у индустрији представља однос реалног индекса просечне бруто зараде и физичког обима индустријске производње по запосленом. За потребе израчунавања јединичних трошкова рада у индустрији – реална бруто зарада добијена је дефлационирањем номиналне бруто зараде са индексом цена индустријских произвођача (а не индексом потрошачких цена, како је уобичајено). Однос индекса физичког обима индустријске производње и броја запослених у индустрији представља продуктивност рада у индустрији. Извор података је РЗС.

Цене произвођача
(Табела 3.6)

Цене произвођача индустријских производа су цене по којима индустријска предузећа, на домаћем тржишту, продају производе трговинским и другим предузећима. У те цене не улазе: порез на промет, рабат, попуст каса сконто и друго. Обухватају листу од преко хиљаду производа из 29 области индустријске производње. Методологија истраживања заснива се на принципу репрезентативности.

Цене произвођача производа пољопривреде и рибарства обухватају цене по којима пољопривредна предузећа и организације продају своје производе, „fco“ продавац (продајне цене), и цене по којима овлашћена предузећа и организације откупљују пољопривредне производе од приватних газдинстава (откупне цене). Обухватају производе из области ратарства, воћарства, сточарства, домаће прераде и рибарства.

Потрошачке цене
(Табела 3.7)

Инфлација је дата на бази промена потрошачких цена у Републици Србији, и то према Ласперовом методу за израчунавање укупног индекса цена. Обухвата производе и услуге који се купују и

користе у личној потрошњи становништва, с тим да се листа производа и услуга ревидира на почетку сваке године, како би се очувала репрезентативност у погледу структуре потрошње и навика потрошача. Потрошачке цене су дефинисане као мера просечне промене цена фиксне корпе добара и услуга које домаћинства купују ради задовољавања својих потреба. Коришћени пондери представљају структуру потрошње домаћинства. Подаци о ценама се прикупљају у 15 градова који представљају административне и трговинске центре у Републици Србији (у трговинским радњама, на пијацама, у занатским радњама, предузећима која пружају јавне услуге и сл.).

Подаци у табели приказани су према изведеним групама производа и услуга, које је дефинисао EUROSTAT и које су у складу с међународно прихваћеном Класификацијом личне потрошње по намени прилагођеној потребама хармонизованог индекса потрошачких цена Европске уније и зоне евра (енг. COICOP/HICP classification).

IV. Фискални сектор
(Таб. 4.1 и 4.2)

Јавне финансије
(Табела 4.1)

Податке о консолидованим јавним приходима и расходима Републике Србије обезбеђује Министарство финансија Републике Србије у складу с Методологијом статистике државних финансија коју је прописао ММФ.

Фискални биланс опште државе добија се као разлика укупног износа текућих прихода и прихода од продаје нефинансијске имовине и укупног износа текућих расхода и издатака за набавку нефинансијске имовине, издатака по основу активираних гаранција и издатака за набавку финансијске имовине, која за циљ има спровођење одређене државне политике.

Нето позиција државе
(Табела 4.2)

Нето позиција државе код банкарског сектора обухвата нето позицију код Народне банке Србије и банака (објашњену у таб. 1.2 и 1.3), с тим што су, ради целовитости јавног сектора, укључени и локални органи власти.

Списак скраћеница и званичних ознака валута

Списак скраћеница

BEC (Broad Economic Categories) = **BEC** (опште економске категорије)
BPM5 (Balance of Payments Manual, 5th Edition) = **BPM5** (Приручник за састављање платног биланса, пето издање)
CEB (Council of Europe Development Bank) = **ЦЕБ** (Развојна банка Савета Европе)
CEFTA (Central European Free Trade Agreement) = **CEFTA** (Споразум о слободној трговини у централној Европи)
c.i.f. (cost, insurance and freight) = **c.i.f.** (цена, осигурање и трошкови превоза)
CIS (Commonwealth of Independent States) = **ЗНД** (Заједница независних држава)
COICOP (Classification of Individual Consumption by Purpose) = **COICOP** (Класификација личне потрошње по намени)
CPI (Consumer Price Index) = **ИПЦ** (индекс потрошачких цена)
EBRD (European Bank for Reconstruction and Development) = **ЕБРД** (Европска банка за обнову и развој)
EC (European Commission) = **ЕК** (Европска комисија)
EFSE (European Fund for Southeast Europe) = **ЕФСЕ** (Европски фонд за југоисточну Европу)
EIB (European Investment Bank) = **ЕИБ** (Европска инвестициона банка)
EU (European Union) = **ЕУ** (Европска унија)
EUROFIMA (European Company for the Financing of Railroad Rolling Stock) = **ЕУРОФИМА** (Удружење европских железница за финансирање железничке инфраструктуре)
EUROSTAT (Statistical Office of the European Union) = **EUROSTAT** (Завод за статистику Европске уније)
FISIM (financial intermediation services indirectly measured) = **FISIM** (услуге финансијског посредовања индиректно мерене)
f.o.b. (free on board) = **ФОБ** (франко брод)
FX (foreign exchange) = девизе
GDP (Gross Domestic Product**) = БДП (**Бруто домаћи производ**)**
HICP (Harmonized Index of Consumer Prices) = **HICP** (хармонизовани индекс потрошачких цена)
IBRD (International Bank for Reconstruction and Development) = **ИБРД** (Међународна банка за обнову и развој)
ICP (International Consumer Price Index) = **ИПЦ** (индекс потрошачких цена)
IDA (International Development Association) = **ИДА** (Међународно удружење за развој)
IFC (International Finance Corporation) = **ИФЦ** (Међународна финансијска корпорација)
IFS (International Financial Statistics) = **ИФС** (Међународна финансијска статистика)
IIP (International Investment Position**) = МИП (**Међународна инвестициона позиција**)**
IMF (International Monetary Fund) = **ММФ** (Међународни монетарни фонд)
ITRS (International Transactions Reporting System) = **ITRS** (Систем извештавања о међународним трансакцијама)
KFOR (Kosovo Force, under the authority of the United Nations – NATO) = **КФОР** (међународне снаге под командом НАТО-а)
NBS (National Bank of Serbia) = **НБС** (Народна банка Србије)
NPISH (non-profit institutions serving households) = **НИПУС** (непрофитне институције које пружају услуге становништву)
RS (Republic of Serbia) = **РС** (Република Србија)
RSD (Republic of Serbia Dinar) = **RSD** (динар Републике Србије)
SBA (IMF Stand-by Arrangement) = **SBA** (стендбај аранжман Међународног монетарног фонда)
SCD (Single Custom Document) = **ЈЦИ** (јединствена царинска исправа)
SDR (Special Drawing Rights) = **СПВ** (специјална права вучења)
SFRY (Socialist Federal Republic of Yugoslavia) = **СФРЈ** (Социјалистичка Федеративна Република Југославија)
SITC (Standard International Trade Classification) = **СМТК** (Стандардна међународна трговинска класификација)
SORS (Statistical Office of the Republic of Serbia) = **РЗС** (Републички завод за статистику Србије)

Списак званичних ознака валута

ATS = Austrian Schilling = аустријски шилинг
BEF = Belgian Franc = белгијски франак
CHF = Swiss Franc = швајцарски франак
DEM = German Mark = немачка марка
EUR = Euro = евро
FRF = French Franc = француски франак
GBP = British Pound = фунта стерлинга
ITL = Italian Lira = италијанска лира
JPY = Japanese Yen = јен
NLG = Netherlands Guilder = холадски гулден
RSD = Republic Serbia Dinar = динар Републике Србије
SEK = Swedish Krona = шведска круна
USD = US Dollar = амерички долар