СТАТИСТИЧКИ БИЛТЕН

Новембар

2025

Народна банка Србије

СТАТИСТИЧКИ БИЛТЕН Новембар

2025

НАРОДНА БАНКА СРБИЈЕ

Београд, Краља Петра 12
Тел. 011/3027-100

Београд, Немањина 17
Тел. 011/333-8000
www.nbs.rs
ISSN 1451-6349

Садржај

Преглед текућих кретања 7

Статистички приказ 11

I. Монетарна и финансијска статистика 13
1. Монетарна статистика 13
1.1.1. Основни монетарни агрегати 15
1.1.2. Биланс Народне банке Србије 16
1.1.3. Биланс банака 20
1.1.4. Консолидовани биланс банкарског система 24
1.1.5. Монетарни преглед 28
1.1.6. Краткорочни депозити немонетарних сектора код банака 30
1.1.6а. Дугорочни депозити немонетарних сектора код банака 32
1.1.7. Депозити привреде код банака по уговореној заштити од ризика и валутној структури 34
1.1.8. Депозити становништва код банака по уговореној заштити од ризика и валутној структури 36
1.1.9. Депозити привреде код банака по секторима привредне делатности 38
1.1.10. Потраживања банака од немонетарних сектора 40
1.1.11. Кредити банака дати привредним друштвима по величини предузећа 42
1.1.11а. Кредити банака дати јавним предузећима по величини предузећа 43
1.1.12. Потраживања банака од привреде по уговореној заштити од ризика и валутној структури . . .44
1.1.13. Потраживања банака од становништва по уговореној заштити од ризика и валутној структури 46
1.1.14. Потраживања банака од привреде по секторима привредне делатности 48
1.1.15. Структура потраживања банака од привреде по наменама 50
1.1.16. Структура потраживања банака од становништва по наменама 52
1.1.17. Новчана маса М1, по секторима 54
1.1.18. Новчана маса М2, по секторима 55
1.1.19. Новчана маса М3, по секторима 56
1.1.20. Штедња становништва 57
1.1.21. Структура штедње становништва код банака 58
2. Статистика осталих финансијских посредника 60
1.2.1. Биланс давалаца финансијског лизинга, по секторима 62
1.2.2. Биланс привредних друштава која се баве пословима факторинга по секторима 64
1.2.3. Биланс инвестиционих фондова, по секторима 66
3. Каматне стопе и преглед кретања курса динара 71
1.3.1. Каматне стопе Народне банке Србије 72
1.3.2. Каматне стопе банака на кредите одобрене становништву, по врсти, рочности и наменама – стања по постојећим пословима 74
1.3.2а. Каматне стопе банака на кредите одобрене становништву и нефинансијском сектору, по врсти, рочности и наменама – стања по постојећим пословима 76
1.3.3. Каматне стопе банака на кредите одобрене становништву, по врсти, рочности и наменама – новоодобрени послови 78
1.3.3а. Каматне стопе банака на кредите одобрене становништву и нефинансијском сектору, по врсти, рочности и наменама – новоодобрени послови 80

1.3.4. Каматне стопе банака на примљене депозите од становништва и нефинансијског сектора, по рочности – стања по постојећим пословима 82
1.3.5. Каматне стопе банака на примљене депозите од становништва и нефинансијског сектора, по рочности – новоодобрени послови 84
1.3.6. Каматне стопе банака на кредите одобрене становништву и нефинансијском сектору, по валутама – стања по постојећим пословима 86
1.3.7. Каматне стопе банака на кредите одобрене становништву и нефинансијском сектору, по валутама – новоодобрени послови 87
1.3.8. Каматне стопе банака на примљене орочене депозите од становништва и нефинансијског сектора, по валутама – стања по постојећим пословима 88
1.3.9. Каматне стопе банака на примљене орочене депозите од становништва и нефинансијског сектора, по валутама – новоодобрени послови 90
1.3.10. Активне пондерисане каматне стопе банака на динарске кредите становништву и привреди . .92
1.3.11. Пасивне пондерисане каматне стопе банака на динарске депозите становништва и правних лица . . .94
1.3.12. Каматне стопе на хартије од вредности 96
1.3.13. Курсеви динара према страним валутама - крај периода 98
1.3.14. Курсеви динара према страним валутама - просек периода 99

II. Економски односи са иностранством 101
2.1. Платни биланс Републике Србије, 1997–2006. 103
2.2. Платни биланс Републике Србије (BPM6), 2007-2024.. 104
2.3. Платни биланс Републике Србије (BPM6) 105
2.4. Међународна инвестициона позиција Републике Србије 106
2.5. Обавезе банака према иностранству 108
2.6. Девизне резерве 110
2.7. Девизно тржиште 111
2.8. Спољни дуг Републике Србије према кредиторима и рочности 112
2.9. Спољни дуг Републике Србије према дужницима и рочности 114

III. Реални сектор 117
3.1. Бруто домаћи производ Републике Србије 118
3.2. Индустријска производња 119
3.3. Грађевинарство и саобраћај 120
3.4. Трговина, угоститељство и туризам 121
3.5. Запосленост и зараде 122
3.6. Цене произвођача 123
3.7. Потрошачке цене 124

IV. Фискални сектор 127
4.1. Јавне финансије 129
4.2. Нето позиција државе код банкарског сектора 130
4.3. Дуг сектора опште државе (према критеријумима из Мастрихта), консолидован 132

Методолошка објашњења табела 135
Списак скраћеница 151

Статистички билтен *је месечна публикација Народне банке Србије, која се састоји од две основне целине: графичког приказа привредних кретања у Републици Србији, уз кратак коментар, и статистичког прегледа.*

Статистички преглед обухвата монетарну статистику и статистику платног биланса, које су израђене на основу података прикупљених и обрађених у Народној банци Србије, као и реални и фискални сектор, за чију израду су углавном коришћени подаци Републичког завода за статистику и Министарства финансија Републике Србије.

Од 1999. године подаци су приказани на годишњем нивоу и за већину табела на месечном нивоу у последња 24 месеца.

Методолошка објашњења дата су на крају публикације.

Легенда

... не располаже се податком

* коригован податак

q просек

У појединим табелама приказани збирови могу да одступају од збира сабирака због заокруживања.

Напомене

Ова публикација излази и на енглеском језику.

Серије података доступне су на веб-сајту Народне банке Србије,
https://nbs.rs/sr_RS/drugi-nivo-navigacije/statistika/

Преглед текућих кретања

Графикон 1

Каматне стопе Народне банке Србије

(на год. нивоу, у %)

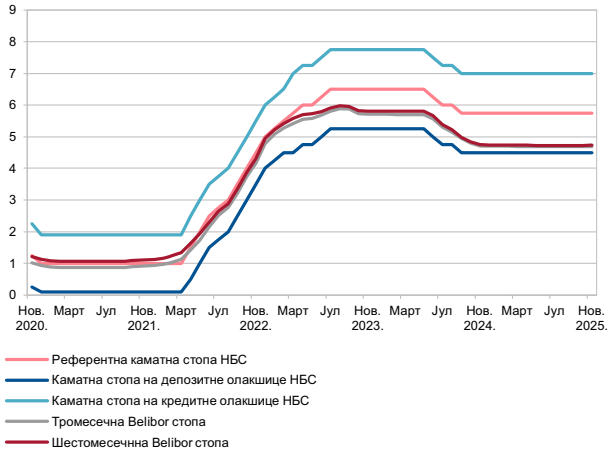

Графикон 2

Кретање каматних стопа на нове динарске кредите и депозите

(просечне пондерисане вредности, на год. нивоу, у %)

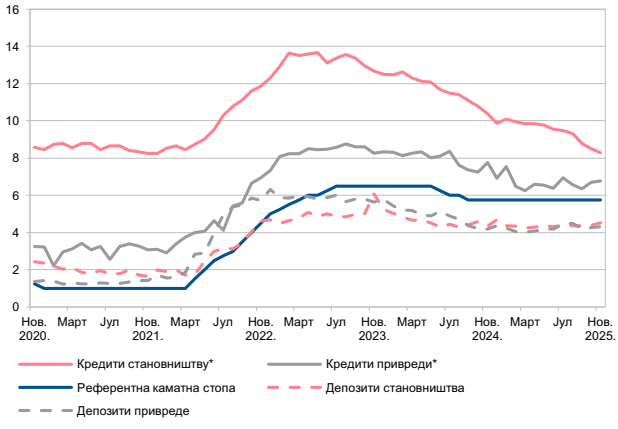

* Искључени револвинг кредити, прекорачења по текућем рачуну и дуг по кредитним картицама.

Графикон 3

Кретање каматних стопа на нове евро и евроиндексиране кредите и депозите

(просечне пондерисане вредности, на год. нивоу, у %)

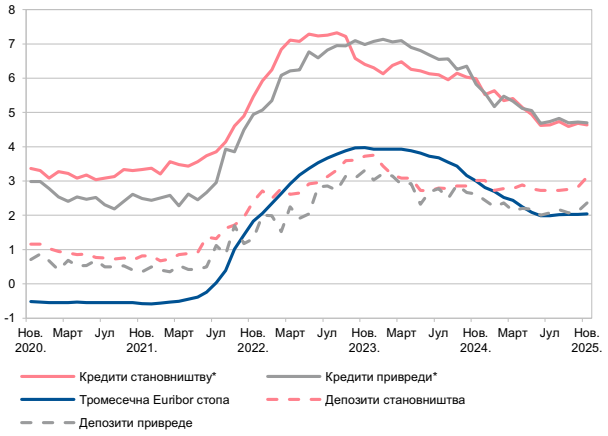

* Искључени револвинг кредити, прекорачења по текућем рачуну и дуг по кредитним картицама.

Графикон 4

Домаћи кредити немонетарном сектору и М3

(номиналне мг. стопе, у %)

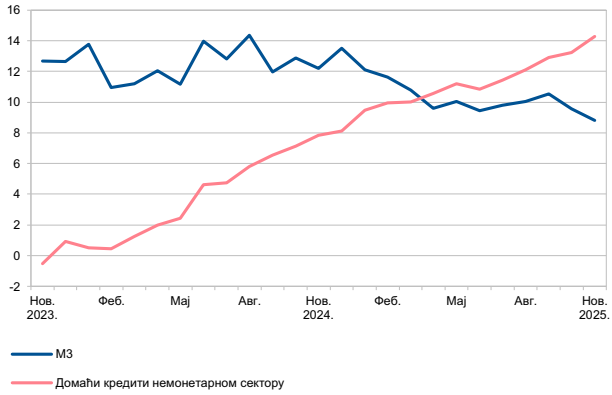

Графикон 5

Курс динара

(просек 2005 = 100)

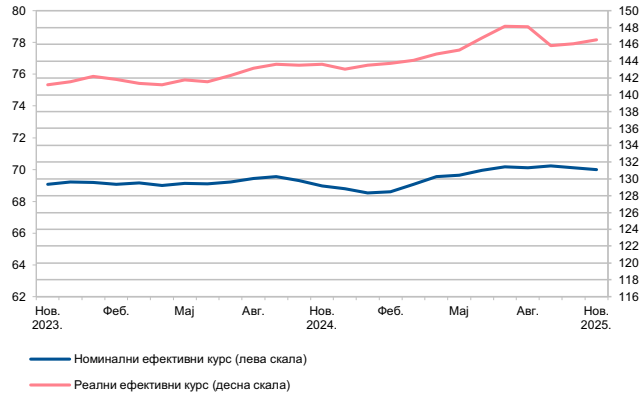

Напомена: Раст указује на апрецијацију, а пад на депрецијацију динара
При обрачуну су примењени пондери 0,8 за евро и 0,2 за долар

Графикон 6

Девизне резерве земље

(стање на крају периода, у млн EUR)

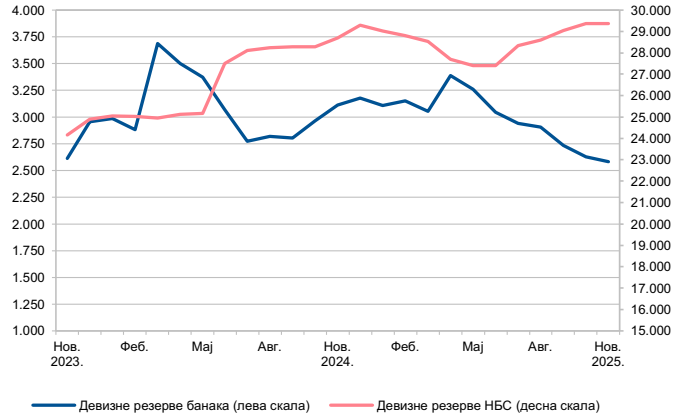

Графикон 7

Робна размена
(2008 = 100)

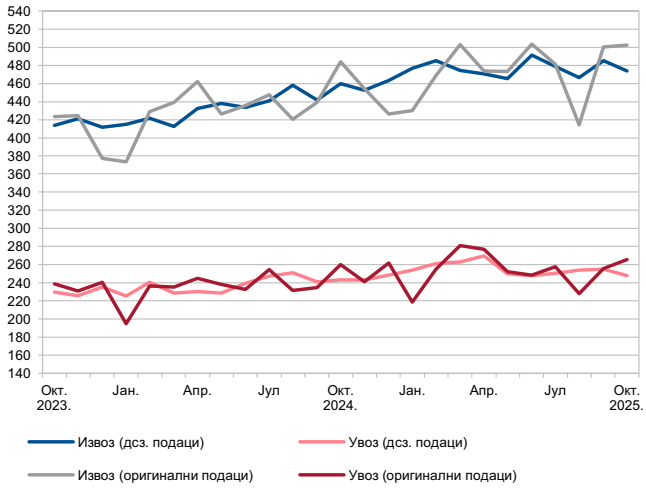

Графикон 8

Индустријска производња
(просек 2024 = 100)

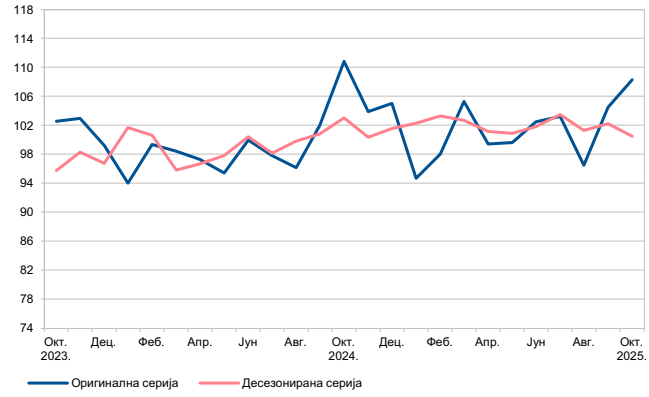

Напомена: Декомпозиција је извршена методом X - 12 ARIMA.
Извор: РЗС.

Графикон 9

Пројекција БДП-а (ИоИ, новембар 2025)
(мг. стопе, у %)

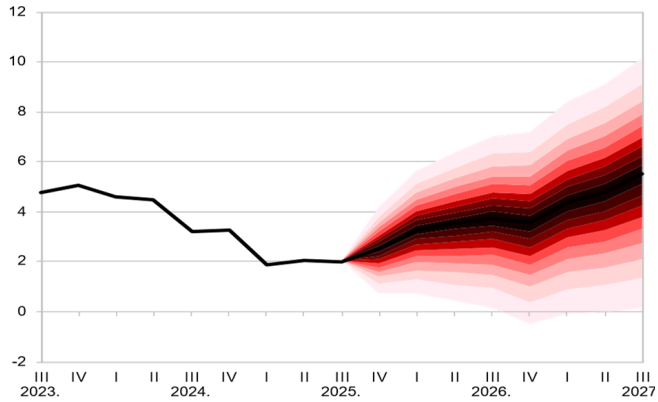

Графикон 10

Пројектована инфлација (ИоИ, новембар 2025)
(мг. стопе, у %)

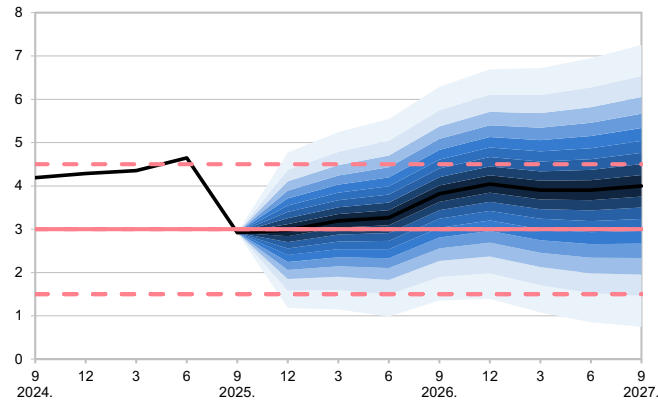

Статистички приказ

I. Монетарна и финансијска статистика

1. Монетарна статистика

Табела 1.1.1.

Основни монетарни агрегати

(износ у милионима динара, стање крајем периода)

		Готов новац у оптицају	Банкарске динарске резерве код НБС	Динарски примарни новац	Укупан примарни новац	Депозити по виђењу	Орочени динарски депозити	M1	M2	M3	Девизне резерве НБС у милионима евра	Девизне резерве банака у милионима евра		
		1	2	3	4	5	6	7	8	9	10	11		
1999.		6.707	1.989	8.696	11.971	8.072	3.897	14.779	18.676	24.946				1999.
2000.		10.933	7.931	19.013	34.026	16.093	5.868	27.026	32.894	65.204				2000.
2001.		25.266	16.256	41.643	58.052	32.967	9.864	58.233	68.097	125.414				2001.
2002.		43.719	25.732	69.543	101.908	50.096	17.081	93.815	110.896	191.491	2.186	678		2002.
2003.		42.979	27.947	72.267	115.430	56.324	25.591	99.303	124.894	244.731	2.836	669		2003.
2004.		45.165	32.092	82.383	147.948	66.093	34.951	111.258	146.209	322.876	3.104	595		2004.
2005.		53.650	40.703	100.341	247.808	91.299	47.231	144.949	192.180	458.870	4.922	547		2005.
2006.		68.461	65.463	143.409	396.972	131.629	78.876	200.090	278.966	634.470	9.020	518		2006.
2007.		77.000	82.076	169.020	439.172	171.873	141.612	248.873	390.485	903.871	9.634	1.222		2007.
2008.		90.075	218.857	319.781	514.125	150.669	154.281	240.744	395.025	992.151	8.162	920		2008.
2009.		95.519	151.030	254.268	533.776	162.908	178.341	258.427	436.768	1.205.570	10.602	1.425		2009.
2010.		91.750	87.412	188.161	537.338	161.536	157.209	253.286	410.495	1.360.777	10.002	1.684		2010.
2011.		114.190	104.625	227.067	607.722	179.504	194.220	293.694	487.914	1.500.444	12.058	809		2011.
2012.		110.547	185.593	308.756	627.088	198.152	172.019	308.699	480.717	1.641.804	10.915	1.057		2012.
2013.		122.439	199.880	344.459	641.708	265.826	159.301	388.265	547.566	1.716.882	11.189	913		2013.
2014.		130.468	211.627	370.690	609.460	300.400	183.020	430.868	613.888	1.848.190	9.907	1.735		2014.
2015.		139.818	248.496	421.668	651.491	364.657	198.001	504.475	702.475	1.969.508	10.378	1.435		2015.
2016.		159.265	220.642	419.184	640.947	448.591	200.453	607.857	808.309	2.197.052	10.205	1.557		2016.
2017.		163.931	231.773	442.952	638.010	505.742	202.334	669.673	872.007	2.275.425	9.962	1.111		2017.
2018.		182.615	269.159	496.311	776.599	609.717	225.494	792.332	1.017.826	2.605.853	11.262	1.633		2018.
2019.		209.568	341.005	584.717	810.724	694.035	282.994	903.603	1.186.596	2.823.546	13.378	1.511		2019.
2020.		266.725	430.527	734.235	1.009.731	953.357	333.715	1.220.082	1.553.797	3.334.749	13.492	2.058		2020.
2021.		295.311	410.424	753.367	1.074.875	1.105.786	366.901	1.401.097	1.767.998	3.778.049	16.455	2.895		2021.
2022.		310.873	548.240	912.028	1.263.772	1.124.841	440.831	1.435.715	1.876.546	4.037.175	19.416	2.671		2022.
2023.		369.368	696.376	1.107.841	1.452.173	1.382.160	529.466	1.751.528	2.280.993	4.548.227	24.909	2.954		2023.
2024.		399.640	872.749	1.320.002	1.717.528	1.638.641	647.084	2.038.281	2.685.365	5.163.237	29.295	3.178		2024.
2023.														2023.
	Дец.	369.368	696.376	1.107.841	1.452.173	1.382.160	529.466	1.751.528	2.280.993	4.548.227	24.909	2.954	Дец.	
2024.														2024.
	Јан.	338.742	595.456	968.329	1.328.721	1.311.819	530.943	1.650.561	2.181.504	4.525.176	25.037	2.982	Јан.	
	Феб.	341.236	627.797	1.005.494	1.359.228	1.297.985	524.559	1.639.221	2.163.780	4.514.284	25.031	2.880	Феб.	
	Март	348.377	619.056	1.004.187	1.360.560	1.357.339	529.567	1.705.716	2.235.283	4.562.804	24.942	3.687	Март	
	Апр.	348.038	611.587	997.558	1.347.855	1.376.661	532.669	1.724.700	2.257.368	4.623.606	25.129	3.498	Апр.	
	Мај	341.320	586.913	967.622	1.320.052	1.369.345	532.232	1.710.665	2.242.897	4.634.011	25.157	3.372	Мај	
	Јун	353.392	702.304	1.096.875	1.453.530	1.444.508	548.665	1.797.900	2.346.565	4.730.810	27.507	3.068	Јун	
	Јул	345.824	695.034	1.081.687	1.433.570	1.423.027	571.058	1.768.851	2.339.909	4.750.322	28.113	2.775	Јул	
	Авг.	354.747	758.379	1.157.604	1.509.720	1.446.423	591.058	1.801.171	2.392.228	4.822.460	28.225	2.816	Авг.	
	Септ.	358.008	671.193	1.073.800	1.430.128	1.447.687	590.730	1.805.695	2.396.426	4.829.614	28.280	2.803	Септ.	
	Окт.	355.684	704.259	1.102.144	1.457.981	1.467.813	604.396	1.823.497	2.427.893	4.884.837	28.288	2.965	Окт.	
	Нов.	363.331	729.010	1.135.722	1.493.410	1.502.128	611.970	1.865.459	2.477.429	4.951.738	28.705	3.112	Нов.	
	Дец.	399.640	872.749	1.320.002	1.717.528	1.638.641	647.084	2.038.281	2.685.365	5.163.237	29.295	3.178	Дец.	
2025.														2025.
	Јан.	376.029	763.296	1.180.917	1.550.318	1.537.682	637.309	1.913.711	2.551.020	5.073.745	29.018	3.109	Јан.	
	Феб.	379.242	715.102	1.135.721	1.511.460	1.485.662	651.479	1.864.904	2.516.383	5.039.224	28.793	3.150	Феб.	
	Март	378.428	721.837	1.144.008	1.528.949	1.512.719	643.328	1.891.147	2.534.475	5.055.200	28.527	3.051	Март	
	Апр.	387.076	699.688	1.132.279	1.506.373	1.522.946	645.944	1.910.022	2.555.965	5.067.559	27.705	3.389	Апр.	
	Мај	390.716	674.498	1.113.364	1.483.066	1.531.856	637.895	1.922.572	2.560.467	5.100.552	27.399	3.258	Мај	
	Јун	387.335	711.115	1.150.874	1.521.777	1.591.069	646.609	1.978.404	2.625.013	5.178.024	27.404	3.043	Јун	
	Јул	396.262	747.554	1.193.099	1.560.049	1.612.250	637.032	2.008.513	2.645.544	5.216.036	28.335	2.943	Јул	
	Авг.	401.486	785.545	1.239.516	1.619.689	1.648.223	656.059	2.049.709	2.705.767	5.308.014	28.611	2.907	Авг.	
	Септ.	399.414	773.935	1.224.936	1.605.773	1.693.459	656.009	2.092.873	2.748.882	5.338.765	29.052	2.734	Септ.	
	Окт.	401.313	788.020	1.235.583	1.616.054	1.667.025	664.234	2.068.338	2.732.572	5.352.027	29.364	2.625	Окт.	
	Нов.	417.351	800.633	1.276.910	1.660.346	1.677.565	655.249	2.094.916	2.750.165	5.388.239	29.367	2.583	Нов.	

Табела 1.1.2.

Биланс Народне банке Србије

(износ у милионима динара, стање крајем периода)

Актива

	Потраживања од иностранства						Домаћа потраживања					
	Девизне резерве				Остала потраживања од иностранства	Укупно (4+5)	Потраживања од државе			Потраживања од банака		
	Монетарно злато	Специјална права вучења	Ефективa и девизе	Укупно (1+2+3)			Динарска	Девизна и девизно индексирана	Укупно (7+8)	Динарска	Девизна и девизно индексирана	Укупно (10+11)
	1	2	3	4	5	6	7	8	9	10	11	12
1999.	68	3	14.160	14.231	48.163	62.394	4.268	1.446	5.714	4.878	1.003	5.881
2000.	38.158	1.300	93.689	133.147	260.677	393.824	5.477	1.453	6.930	4.337	3.169	7.506
2001.	16.252	579	127.669	144.500	278.750	423.250	14.685	1.479	16.164	3.876	2.495	6.371
2002.	6.452	56	127.954	134.462	7.064	141.526	21.295	1.509	22.804	6.208	2.208	8.416
2003.	7.524	21	186.154	193.699	3.059	196.758	19.760	0	19.760	3.895	314	4.209
2004.	8.529	3	236.305	244.837	1.396	246.233	22.407	0	22.407	1.740	8	1.748
2005.	15.502	2.184	403.084	420.770	1.471	422.241	16.330	181	16.511	946	8	954
2006.	14.500	530	697.552	712.582	844	713.426	16.450	0	16.450	481	7	488
2007.	17.365	43	745.920	763.328	328	763.656	10.811	0	10.811	589	6	595
2008.	22.273	135	700.739	723.147	409	723.556	10.892	21	10.913	2.239	2	2.241
2009.	31.078	1.286	984.243	1.016.607	6.235	1.022.842	11.297	3	11.300	386	0	386
2010.	47.130	234	1.007.787	1.055.151	7.911	1.063.062	1.315	4	1.319	404	0	404
2011.	58.747	208	1.202.822	1.261.777	8.047	1.269.824	1.270	5	1.275	350	0	350
2012.	70.503	23.679	1.147.015	1.241.197	9.227	1.250.424	1.221	6	1.227	644	10	654
2013.	52.170	15.336	1.215.201	1.282.707	8.090	1.290.797	1.162	4	1.166	120	0	120
2014.	67.262	6.373	1.124.722	1.198.357	9.999	1.208.356	1.220	4	1.223	123	501	624
2015.	68.877	1.819	1.191.536	1.262.232	10.267	1.272.499	1.175	5	1.180	150	561	711
2016.	81.654	1.737	1.176.598	1.259.989	10.956	1.270.945	3.733	272	4.005	120	592	713
2017.	79.977	1.347	1.098.860	1.180.184	10.682	1.190.866	3.840	238	4.078	157	501	658
2018.	87.010	1.349	1.242.730	1.331.088	11.068	1.342.156	985	4305 [1]	5.289	707	8	715
2019.	157.193	1.332	1.414.688	1.573.213	11.523	1.584.736	983	11	994	702	0	702
2020.	206.958	1.256	1.378.138	1.586.352	12.008	1.598.360	93.204	12	93.217	16.181	2	16.183
2021.	227.098	92.611	1.615.047	1.934.756	12.347	1.947.103	84.365	3	84.368	726	10	736
2022.	246.917	1.376	2.029.597	2.277.891	12.761	2.290.652	101.102	16	101.118	31.559	0	31.559
2023.	280.425	1.343	2.636.923	2.918.691	14.681	2.933.372	86.697	15	86.712	782	0	782
2024.	454.445	1.524	2.971.933	3.427.901	16.474	3.444.375	95.281	21	95.301	845	0	845
2023.												
Дец.	280.425	1.343	2.636.923	2.918.691	14.681	2.933.372	86.697	15	86.712	782	0	782
2024.												
Јан.	287.594	4.832	2.641.283	2.933.709	14.588	2.948.297	74.422	17	74.440	668	0	668
Феб.	288.490	1.516	2.643.099	2.933.105	14.389	2.947.494	66.056	18	66.073	656	0	656
Март	314.731	1.519	2.605.512	2.921.763	14.476	2.936.239	66.125	13	66.138	727	0	727
Апр.	332.096	8.727	2.602.102	2.942.925	14.494	2.957.420	66.181	17	66.197	682	0	682
Мај	336.494	5.483	2.603.955	2.945.932	14.799	2.960.732	66.273	17	66.290	693	0	693
Јун	340.238	5.515	2.873.862	3.219.616	15.186	3.234.802	98.105	21	98.126	740	0	740
Јул	394.159	5.499	2.891.151	3.290.809	15.125	3.305.934	98.213	29	98.242	698	0	698
Авг.	401.399	2.276	2.899.277	3.302.953	15.471	3.318.424	98.233	41	98.273	702	0	702
Септ.	419.044	2.276	2.889.783	3.311.104	16.188	3.327.292	98.308	53	98.362	773	0	773
Окт.	450.645	4.451	2.855.355	3.310.451	16.484	3.326.935	95.176	36	95.212	741	0	741
Нов.	451.336	1.505	2.904.594	3.357.435	16.818	3.374.254	95.273	48	95.321	738	0	738
Дец.	454.445	1.524	2.971.933	3.427.901	16.474	3.444.375	95.281	21	95.301	845	0	845
2025.												
Јан.	493.950	6.671	2.898.029	3.398.650	16.528	3.415.178	94.835	24	94.859	679	0	679
Феб.	501.269	4.071	2.868.764	3.374.104	16.560	3.390.664	90.200	24	90.225	674	0	674
Март	532.046	3.964	2.807.709	3.343.718	16.113	3.359.831	90.252	28	90.280	741	0	741
Апр.	540.872	3.852	2.702.144	3.246.868	15.100	3.261.968	90.352	27	90.379	675	0	675
Мај	542.269	1.579	2.667.598	3.211.446	15.855	3.227.301	90.405	34	90.439	710	0	710
Јун	531.151	1.546	2.678.290	3.210.988	15.874	3.226.863	87.205	34	87.239	777	0	777
Јул	551.872	5.867	2.762.342	3.320.081	15.785	3.335.866	85.963	32	85.995	707	0	707
Авг.	568.202	3.576	2.780.690	3.352.468	15.865	3.368.333	85.949	34	85.983	679	0	679
Септ.	635.256	3.564	2.766.063	3.404.882	15.421	3.420.303	86.005	35	86.039	789	0	789
Окт.	681.684	3.581	2.757.370	3.442.635	16.323	3.458.959	86.126	42	86.168	726	0	726
Нов.	715.350	1.438	2.730.495	3.447.283	16.714	3.463.997	86.227	40	86.267	713	0	713

[1] Повећање девизних потраживања НБС резултат је стицања тих потраживања по основу деобе стечајне масе. Народна банка Србије на основу закона и уговора обавља послове за Републику Србију, као што су вођење појединих динарских и девизних рачуна, обављање послова фискалног агента и спровођење активности у вези с повлачењем средстава и отплатом обавеза према иностранству.

НАПОМЕНЕ:

За период пре јануара 2002. потраживања и обавезе које се односе на републике бивше СФРЈ укључене су у потраживања и обавезе према иностранству. Од јануара 2002. године искључени су односи са републикама бивше СФРЈ.

Од децембра 2014. године извршена је прекласификација институционалних јединица. На основу табела секторизације приказаних на интернет страници НБС https://www.nbs.rs/sr_RS/drugi-nivo-navigacije/statistika/sekt_klasifikacija/ извршена је подела по институционалним секторима у складу са Европским системом рачуна (ESA 2010). Критеријум власништва, контроле и управљања се користи за распоређивање предузећа на привредна друштва или јавна предузећа. Због тога је крајем 2014. забележено веће учешће кредита јавним предузећима у укупним кредитима у односу на претходне године.

Актива

Домаћа потраживања						Квота код ММФ-а	Остала активa	УКУПНО АКТИВА (6+18+19+20)	
Потраживања од јавних предузећа	Потраживања од небанкарских финансијских организација			Потраживања од других сектора	Укупна потраживања (9+12+13 +16+17)				
	Динарска	Девизна и девизно индексирана	Укупно (14+15)						
13	14	15	16	17	18	19	20	21	
76	717	271	988	19	12.678	9.088	4.084	88.244	1999.
1.065	335	1.466	1.801	96	17.398	37.134	16.107	464.463	2000.
898	958	1.642	2.600	44	26.077	38.357	43.678	531.362	2001.
1.991	468	6.925	7.393	26	40.630	37.369	27.458	246.983	2002.
1.849	2.653	4.379	7.032	231	33.081	37.827	18.982	286.648	2003.
218	2.655	4.690	7.345	251	31.969	41.972	40.298	360.472	2004.
187	2.407	5.842	8.249	483	26.384	48.270	38.578	535.473	2005.
230	1.904	11.578	13.482	1.123	31.773	42.199	30.583	817.981	2006.
230	2.442	2.822	5.264	1.456	18.356	39.709	33.740	855.461	2007.
0	2.400	3.331	5.731	1.929	20.814	45.312	32.900	822.582	2008.
0	1.343	3.536	4.879	2.463	19.028	48.926	45.218	1.136.014	2009.
0	1.325	4.194	5.519	3.404	10.645	57.103	56.972	1.187.782	2010.
0	1.290	4.275	5.565	2.486	9.675	58.066	53.689	1.391.254	2011.
0	1.153	4.238	5.391	2.637	9.909	61.945	57.671	1.379.949	2012.
0	1.153	4.092	5.245	2.125	8.655	59.874	50.741	1.410.067	2013.
1.183	1.155	1.406	2.562	1.168	6.760	67.398	79.721	1.362.235	2014.
1.154	1.147	65	1.213	1.160	5.417	72.100	81.736	1.431.752	2015.
137	1.107	57	1.164	1.112	7.130	103.110	94.380	1.475.566	2016.
143	1.110	54	1.164	1.040	7.083	92.427	88.896	1.379.272	2017.
7	1.015	54	1.069	843	7.923	94.156	113.930	1.558.164	2018.
4	889	54	943	798	3.441	88.215	113.592	1.789.983	2019.
25.286	878	54	932	3.085	138.702	83.775	114.182	1.935.018	2020.
25.261	549	54	603	3.095	114.062	88.440	62.082	2.211.687	2021.
38.937	548	54	602	3.054	175.269	89.133	62.210	2.617.264	2022.
41.402	552	53	606	3.366	132.867	86.353	61.928	3.214.521	2023.
41.634	522	54	576	3.099	141.455	89.147	78.278	3.753.256	2024.
									2023.
41.402	552	53	606	3.366	132.867	86.353	61.928	3.214.521	Дец.
									2024.
41.948	549	54	603	3.379	121.037	87.542	64.790	3.221.665	Јан.
39.375	555	54	609	3.387	110.100	87.285	67.926	3.212.805	Феб.
39.238	596	54	649	3.437	110.189	87.488	70.245	3.204.161	Март
39.758	550	54	604	3.372	110.612	87.631	70.974	3.226.637	Апр.
40.276	550	54	604	3.355	111.217	87.069	71.044	3.230.062	Мај
40.141	552	54	606	3.410	143.023	87.583	73.102	3.538.510	Јун
40.829	554	54	608	3.353	143.730	87.323	74.480	3.611.467	Јул
41.573	557	53	611	3.425	144.585	86.489	74.997	3.624.495	Авг.
41.656	551	53	604	3.395	144.789	86.475	66.773	3.625.329	Септ.
40.823	551	54	604	3.307	140.688	87.287	71.210	3.626.121	Окт.
41.538	551	54	605	3.304	141.507	88.402	74.509	3.678.671	Нов.
41.634	522	54	576	3.099	141.455	89.147	78.278	3.753.256	Дец.
									2025.
42.353	523	54	576	3.165	141.632	89.353	80.398	3.726.560	Јан.
40.122	424	54	478	3.228	134.726	89.756	85.174	3.700.321	Феб.
40.211	468	54	522	3.277	135.030	87.385	89.608	3.671.855	Март
40.857	420	53	474	3.218	135.602	84.948	94.022	3.576.541	Апр.
41.501	422	53	475	3.540	136.664	85.193	96.426	3.545.585	Мај
39.020	423	53	476	3.489	131.001	83.436	106.431	3.547.731	Јун
39.585	270	53	323	3.467	130.077	84.392	109.095	3.659.430	Јул
40.197	274	53	327	3.525	130.712	83.567	108.829	3.691.441	Авг.
28.919	233	53	286	3.530	119.563	83.285	114.965	3.738.116	Септ.
28.039	234	53	288	3.498	118.719	83.690	120.764	3.782.132	Окт.
28.573	242	53	295	3.505	119.353	83.670	89.525	3.756.545	Нов.

Табела 1.1.2.

Биланс Народне банке Србије

(износ у милионима динара, стање крајем периода)

Пасива

	Обавезе према иностранству			Примарни новац											
					Банкарске динарске резерве					Остали динарски депозити					
	Кредити од ММФ-а	Остале обавезе	Укупно (1+2)	Готов новац у оптицају	Обавезна резерва [1]	Жиро-рачуни [2]	Готовина у благајни	Депозитни вишкови банака	Укупно (5+6+7+8)	Локални ниво власти	Остали сектори	Укупно (10+11)	Динарски примарни новац (4+9+12)	Девизни депозити банака	Укупан примарни новац (13+14)
	1	2	3	4	5	6	7	8	9	10	11	12	13	14	15
1999.	1.517	57.458	58.975	6.707	1.215	579	98	97	1.989	0	0	0	8.696	3.275	11.971
2000.	9.618	364.351	373.969	10.933	3.714	3.893	195	129	7.931	149	0	149	19.013	15.013	34.026
2001.	18.432	376.308	394.740	25.266	8.022	7.810	350	74	16.256	121	0	121	41.643	16.409	58.052
2002.	33.433	14.177	47.610	43.719	11.466	9.547	1.741	2.978	25.732	92	0	92	69.543	32.365	101.908
2003.	50.088	14.005	64.093	42.979	16.212	1.013	4.097	6.626	27.948	1.313	27	1.340	72.267	43.163	115.430
2004.	55.871	13.389	69.260	45.165	20.953	1.494	4.281	5.364	32.092	5.099	27	5.126	82.383	65.565	147.948
2005.	62.577	19.296	81.873	53.650	26.046	2.712	7.053	4.892	40.703	5.923	65	5.988	100.341	147.467	247.808
2006.	14.662	41.030	55.692	68.461	34.290	-1.532	10.206	22.499	65.463	9.423	62	9.485	143.409	253.563	396.972
2007.	0	13.805	13.805	77.000	30.393	-8.841	15.614	44.910	82.076	9.939	5	9.944	169.020	270.152	439.172
2008.	0	13.732	13.732	90.075	165.227	29.392	18.743	5.495	218.857	10.848	1	10.849	319.781	194.344	514.125
2009.	106.434	8.124	114.558	95.519	111.874	14.790	17.406	6.960	151.030	7.718	1	7.719	254.268	279.508	533.776
2010.	161.654	8.687	170.341	91.750	65.079	-6.987	17.877	11.444	87.412	8.998	1	8.999	188.161	349.177	537.338
2011.	170.143	8.286	178.429	114.190	71.247	3.485	18.211	11.682	104.625	8.253	0	8.253	227.067	380.654	607.722
2012.	158.210	7.523	165.733	110.547	140.322	4.956	25.560	14.755	185.593	12.612	5	12.617	308.756	318.332	627.088
2013.	80.089	6.678	86.767	122.439	144.989	9.350	26.352	19.190	199.880	22.138	2	22.140	344.459	297.249	641.708
2014.	18.421	8.084	26.505	130.468	158.126	23.464	28.017	2.020	211.627	28.592	2	28.595	370.690	238.770	609.460
2015.	1.804	5.954	7.759	139.818	145.324	7.323	31.614	64.234	248.496	33.024	331	33.355	421.668	229.823	651.491
2016.	0	5.341	5.341	159.265	147.344	32.419	33.966	6.913	220.642	39.277	0	39.277	419.184	221.763	640.947
2017.	0	3.986	3.986	163.931	155.762	34.352	35.250	6.408	231.773	46.101	1.147	47.248	442.952	195.058	638.010
2018.	0	3.172	3.172	182.615	171.217	11.011	48.519	38.412	269.159	44.538	0	44.538	496.311	280.289	776.599
2019.	0	1.852	1.852	209.568	191.507	25.897	55.203	68.397	341.005	34.145	0	34.145	584.717	226.007	810.724
2020.	0	699	699	266.725	220.445	31.470	60.702	117.909	430.527	35.009	1.973	36.982	734.235	275.496	1.009.731
2021.	0	239	239	295.311	247.296	32.478	70.771	59.879	410.424	45.770	1.862	47.632	753.367	321.509	1.074.875
2022.	115.323	532	115.855	310.873	272.618	11.984	77.443	186.195	548.240	42.114	10.800	52.914	912.028	351.744	1.263.772
2023.	0	153	153	369.368	409.545	79.753	88.764	118.314	696.376	38.854	3.243	42.097	1.107.841	344.332	1.452.173
2024.	0	177	177	399.640	451.584	70.051	143.867	207.248	872.749	45.400	2.213	47.613	1.320.002	397.526	1.717.528
2023.															
Дец.	0	153	153	369.368	409.545	79.753	88.764	118.314	696.376	38.854	3.243	42.097	1.107.841	344.332	1.452.173
2024															
Јан.	0	191	191	338.742	414.971	7.456	104.855	68.173	595.456	30.801	3.330	34.131	968.329	360.393	1.328.721
Феб.	0	151	151	341.236	419.636	25.775	106.192	76.195	627.797	33.386	3.074	36.461	1.005.494	353.734	1.359.228
Март	0	141	141	348.377	420.669	24.368	103.747	70.271	619.056	33.690	3.064	36.754	1.004.187	356.373	1.360.560
Апр.	0	177	177	348.038	420.924	-1.119	136.715	55.066	611.587	34.512	3.421	37.933	997.558	350.297	1.347.855
Мај	0	121	121	341.320	424.548	-13.366	126.457	49.273	586.913	35.410	3.980	39.390	967.622	352.430	1.320.052
Јун	0	201	201	353.392	426.593	-31.011	117.626	189.096	702.304	38.124	3.055	41.178	1.096.875	356.655	1.453.530
Јул	0	261	261	345.824	433.318	-51.231	131.906	181.040	695.034	37.875	2.954	40.829	1.081.687	351.883	1.433.570
Авг.	0	125	125	354.747	435.029	-18.423	126.221	215.552	758.379	41.665	2.814	44.478	1.157.604	352.116	1.509.720
Септ.	0	135	135	358.008	439.230	-12.238	128.998	115.204	671.193	41.921	2.677	44.598	1.073.800	356.329	1.430.128
Окт.	0	151	151	355.684	443.243	-13.477	135.208	139.285	704.259	39.523	2.677	42.201	1.102.144	355.838	1.457.981
Нов.	0	146	146	363.331	446.588	-12.545	132.118	162.850	729.010	39.982	3.400	43.382	1.135.722	357.688	1.493.410
Дец.	0	177	177	399.640	451.584	70.051	143.867	207.248	872.749	45.400	2.213	47.613	1.320.002	397.526	1.717.528
2025.															
Јан.	0	189	189	376.029	463.109	50.173	140.405	109.610	763.296	39.485	2.107	41.592	1.180.917	369.401	1.550.318
Феб.	0	150	150	379.242	467.086	12.230	142.289	93.497	715.102	39.279	2.098	41.377	1.135.721	375.738	1.511.460
Март	0	329	329	378.428	465.797	27.712	149.874	78.453	721.837	41.634	2.110	43.743	1.144.008	384.941	1.528.949
Апр.	0	306	306	387.076	462.707	-183	159.959	77.206	699.688	43.405	2.110	45.515	1.132.279	374.094	1.506.373
Мај	0	148	148	390.716	463.361	-36.072	152.241	94.967	674.498	46.165	1.985	48.150	1.113.364	369.702	1.483.066
Јун	0	298	298	387.335	464.012	-35.830	158.365	124.569	711.115	50.025	2.399	52.423	1.150.874	370.903	1.521.777
Јул	0	132	132	396.262	470.265	-51.157	152.336	176.109	747.554	46.883	2.399	49.283	1.193.099	366.950	1.560.049
Авг.	0	108	108	401.486	472.589	43.044	155.375	114.537	785.545	50.086	2.399	52.485	1.239.516	380.173	1.619.689
Септ.	0	124	124	399.414	478.477	12.783	160.236	122.439	773.935	49.188	2.399	51.587	1.224.936	380.838	1.605.773
Окт.	0	294	294	401.313	483.520	-1.344	166.505	139.339	788.020	45.213	1.038	46.251	1.235.583	380.471	1.616.054
Нов.	0	100	100	417.351	485.330	25.274	160.713	129.315	800.633	45.775	13.151	58.926	1.276.910	383.436	1.660.346

[1] Од маја 2004. се приказује обрачуната обавезна резерва.

[2] Од маја 2004. године обавезна резерва се не издваја на посебан рачун, већ се налази у оквиру жиро-рачуна. За обрачун слободних резерви жиро-рачуни у колони 6 умањени су за обрачунату обавезну резерву.

[3] Од септембра 2010, одобрена средства ММФ-а (по основу алокације средстава на рачуну специјалних права вучења Републике Србије) не улазе у капитал НБС и не умањују Осталу пасиву, већ су у потпуности изузета из биланса НБС и читаве серије података приказане су без тих средстава.

Пасива

Депозити државе			Остали депозити			Обавезе по основу репо трансакција НБС	Обавезе по другим трансакцијама	Штедни записи НБС	Ограничени депозити	Рачуни капитала 3)	Рачуни ММФ-а код НБС	Остала пасива 3)	УКУПНО ПАСИВА (3+15+18 +21 до 28)	
Динарски	Девизни и девизно индексирани	Укупно (16+17)	Динарски	Девизни и девизно индексирани	Укупно (19+20)									
16	17	18	19	20	21	22	23	24	25	26	27	28	29	
568	306	874	5	0	5	0	1.401	0	142	3.789	6.326	4.761	88.244	1999.
1.828	4.482	6.310	4	3	7	0	555	0	57	6.725	34.944	7.870	464.463	2000.
3.612	7.259	10.871	5	0	5	0	724	0	1.001	8.090	40.216	17.663	531.362	2001.
5.009	6.159	11.168	5	4	9	0	2.862	0	2.064	6.992	36.956	37.414	246.983	2002.
12.999	18.107	31.106	3	660	663	0	2.261	0	1.715	12.817	37.905	20.657	286.647	2003.
22.966	9.990	32.956	17	902	919	0	1.754	0	502	28.481	42.375	36.277	360.472	2004.
40.718	18.806	59.524	7	1.146	1.153	16.829	8	157	562	35.601	49.680	42.278	535.473	2005.
19.678	103.443	123.121	3	946	949	141.850	7.890	2.147	629	2.341	41.832	44.558	817.981	2006.
29.200	81.998	111.198	0	717	717	207.965	9.725	819	712	1.904	39.425	30.019	855.461	2007.
19.702	40.725	60.427	0	3.522	3.522	77.807	12.616	0	418	59.313	46.069	34.553	822.582	2008.
62.984	49.255	112.239	0	5.396	5.396	151.676	3	0	448	123.187	49.313	45.418	1.136.014	2009.
54.016	53.695	107.711	0	4.889	4.889	46.900	8	0	708	202.334	57.105	60.448	1.187.782	2010.
49.927	98.849	148.776	0	7.258	7.258	120.550	45	0	427	208.622	58.067	61.358	1.391.254	2011.
55.066	105.785	160.852	0	5.071	5.071	39.800	41	0	2.025	264.266	62.012	53.061	1.379.949	2012.
89.137	148.150	237.287	6	9.215	9.221	110.000	32	0	776	216.899	59.899	47.478	1.410.067	2013.
103.402	164.081	267.484	0	7.109	7.109	7.500	14	0	2.875	306.792	68.231	66.264	1.362.235	2014.
125.442	126.166	251.608	0	5.081	5.081	30.600	43	0	2.764	341.107	72.299	69.001	1.431.753	2015.
95.032	119.587	214.619	1	3.316	3.317	33.800	10	0	1.001	390.653	103.399	82.479	1.475.565	2016.
117.647	101.160	218.807	0	2.313	2.313	45.100	86	0	684	298.312	91.673	80.300	1.379.272	2017.
137.356	100.534	237.890	0	1.869	1.869	16.500	78	0	661	324.473	94.333	102.589	1.558.164	2018.
221.663	139.792	361.455	2	1.879	1.881	70.000	42	0	800	352.815	88.182	102.232	1.789.983	2019.
171.250	194.607	365.857	5	2.979	2.984	30.000	162	0	615	340.044	83.212	101.715	1.935.018	2020.
181.196	290.289	471.484	0	3.346	3.346	44.500	7	0	718	388.276	88.442	139.801	2.211.687	2021.
273.389	303.739	577.128	0	2.641	2.641	110.000	62	0	1.248	402.283	89.135	55.141	2.617.264	2022.
285.332	476.586	761.918	1	4.768	4.769	405.000	125	0	463	458.462	86.359	45.099	3.214.521	2023.
219.831	633.576	853.407	0	3.081	3.081	390.000	82	0	487	637.593	89.153	61.748	3.753.256	2024.
														2023.
285.332	476.586	761.918	1	4.768	4.769	405.000	125	0	463	458.462	86.359	45.099	3.214.521	Дец.
														2024
334.753	445.567	780.320	0	15.616	15.616	485.000	57	0	481	449.798	87.547	73.935	3.221.665	Јан.
349.088	439.807	788.894	0	6.429	6.429	450.000	142	0	776	442.800	87.290	77.095	3.212.805	Феб.
318.813	429.689	748.502	0	7.243	7.243	445.000	281	0	615	475.290	87.493	79.036	3.204.161	Март
308.203	430.762	738.964	0	5.839	5.839	474.900	79	0	553	490.642	87.554	80.072	3.226.637	Апр.
339.078	432.120	771.199	0	3.927	3.927	475.000	467	0	528	492.963	87.074	78.732	3.230.062	Мај
384.310	628.888	1.013.198	0	3.208	3.208	390.000	52	0	711	508.639	87.589	81.382	3.538.510	Јун
431.039	631.143	1.062.182	0	3.574	3.574	415.000	171	0	835	526.500	87.329	82.045	3.611.467	Јул
382.209	627.278	1.009.486	0	10.456	10.456	395.000	27	0	494	529.852	86.494	82.840	3.624.495	Авг.
410.753	618.856	1.029.609	0	6.119	6.119	455.000	77	0	481	567.846	86.480	49.452	3.625.329	Септ.
329.464	618.552	948.016	0	5.940	5.940	465.000	69	0	894	607.146	87.293	53.630	3.626.121	Окт.
310.061	641.815	951.876	1	2.452	2.453	455.000	176	0	526	628.798	88.407	57.879	3.678.671	Нов.
219.831	633.576	853.407	0	3.081	3.081	390.000	82	0	487	637.593	89.153	61.748	3.753.256	Дец.
														2025.
308.750	573.378	882.128	0	6.086	6.086	455.000	214	0	539	496.684	89.359	246.044	3.726.560	Јан.
303.096	568.383	871.479	0	6.099	6.099	460.000	47	0	509	510.202	89.762	250.613	3.700.321	Феб.
315.579	550.052	865.631	0	7.126	7.126	410.000	22	0	683	665.113	87.390	106.611	3.671.855	Март
276.480	543.125	819.605	0	6.063	6.063	395.000	45	0	479	654.859	84.961	108.851	3.576.541	Апр.
294.533	536.143	830.675	0	6.629	6.629	370.000	132	0	1.451	655.183	85.199	113.103	3.545.585	Мај
340.115	518.268	858.383	0	6.704	6.704	330.000	93	0	343	624.190	83.441	122.502	3.547.731	Јун
289.209	535.235	824.444	0	2.966	2.966	410.000	77	0	338	653.215	84.397	123.813	3.659.430	Јул
254.870	532.432	787.302	0	2.490	2.490	415.000	48	0	625	659.061	83.573	123.545	3.691.441	Авг.
267.853	502.097	769.950	0	4.514	4.514	425.000	56	0	339	720.037	83.290	129.032	3.738.116	Септ.
275.187	491.583	766.770	0	2.669	2.669	405.000	369	0	316	773.254	83.695	133.712	3.782.132	Окт.
307.547	483.563	791.109	0	2.762	2.762	340.000	111	0	1.671	808.098	83.675	68.673	3.756.545	Нов.

Табела 1.1.3.

Биланс банака

(износ у милионима динара, стање крајем периода)

Актива

	Потраживања од иностранства			Домаћа потраживања										
				Потраживања од државе			Резерве код НБС							
	Девизне резерве	Остала потраживања	Укупно (1+2)	Динарска	Девизна и девизно индексирана	Укупно (4+5)	Готовина у благајни	Жиро-рачуни	Динарски депозити	Девизни депозити	Укупно (7 до 10)	Потраживања по репо трансакцијама НБС [1]	Остала потраживања од НБС	Укупно потраживања од НБС (11+12+13)
	1	2	3	4	5	6	7	8	9	10	11	12	13	14
1999.	5.374	5.609	10.983	3.888	4	3.892	98	1.669	232	8.712	10.711	0	295	11.006
2000.	34.942	28.691	63.633	5.711	123	5.834	195	7.711	186	36.442	44.534	0	503	45.037
2001.	55.631	27.490	83.121	6.875	281	7.156	350	16.295	375	43.281	60.301	0	709	61.010
2002.	41.691	12.273	53.964	5.075	7.313	12.388	1.742	23.404	1.161	34.895	61.202	0	1.466	62.668
2003.	45.686	13.900	59.586	2.739	9.756	12.495	4.097	1.013	21.959	43.049	70.118	0	4.120	74.238
2004.	46.904	18.073	64.977	6.305	15.289	21.594	4.281	22.434	5.089	65.234	97.038	0	2.423	99.461
2005.	46.808	20.231	67.039	3.526	20.069	23.595	7.053	28.667	4.673	147.742	188.135	16.895	601	205.631
2006.	40.944	14.941	55.885	714	17.732	18.446	10.206	32.766	20.189	253.619	316.780	144.860	6.672	468.312
2007.	96.808	14.342	111.150	-380	8.773	8.393	15.614	21.551	43.226	270.324	350.715	208.051	10.653	569.419
2008.	81.482	38.425	119.907	344	9.111	9.455	18.743	194.620	5.545	193.849	412.757	77.838	17.018	507.613
2009.	136.630	25.135	161.765	88.412	19.412	107.824	17.406	126.665	6.962	279.191	430.224	151.741	1.026	582.991
2010.	177.692	46.632	224.324	132.739	59.925	192.664	17.877	58.092	11.448	349.283	436.700	46.926	792	484.417
2011.	84.666	41.764	126.430	125.884	72.196	198.081	18.211	74.732	11.685	380.385	485.013	120.619	316	605.947
2012.	120.236	49.097	169.333	168.626	121.733	290.360	25.560	145.278	14.755	318.304	503.896	39.822	393	544.111
2013.	104.696	31.076	135.771	210.104	125.916	336.020	26.352	154.339	19.190	297.636	497.516	110.005	442	607.963
2014.	209.898	56.632	266.530	276.044	180.982	457.026	28.017	181.590	2.019	238.786	450.413	7.500	935	458.847
2015.	174.566	32.959	207.525	327.914	210.562	538.476	31.614	152.647	64.230	229.405	477.897	30.601	596	509.094
2016.	192.214	48.385	240.599	369.073	269.081	638.153	33.966	177.918	6.912	221.617	440.413	33.800	662	474.875
2017.	131.569	68.480	200.049	366.072	264.306	630.378	35.250	190.104	6.408	194.884	426.646	45.103	710	472.458
2018.	193.037	80.452	273.489	408.947	232.454	641.402	48.519	182.231	38.410	280.135	549.295	16.504	404	566.204
2019.	177.658	68.930	246.588	458.215	218.063	676.278	55.203	217.411	68.396	225.891	566.902	70.000	833	637.735
2020.	242.014	83.552	325.566	538.732	208.066	746.798	60.702	251.933	117.909	275.051	705.596	30.000	2.024	737.620
2021.	340.425	90.340	430.766	625.861	161.553	787.414	70.771	279.789	59.878	321.252	731.691	44.500	900	777.091
2022.	313.330	87.793	401.123	588.309	140.757	729.066	77.443	284.731	186.154	352.017	900.345	110.020	4.748	1.015.113
2023.	346.100	101.647	447.746	573.895	129.489	703.384	88.764	489.610	118.257	345.927	1.042.559	405.056	1.459	1.449.074
2024.	371.901	145.313	517.214	678.896	142.947	821.843	143.867	521.655	207.222	396.725	1.269.468	390.009	1.449	1.660.927
2023.														
Дец.	346.100	101.647	447.746	573.895	129.489	703.384	88.764	489.610	118.257	345.927	1.042.559	405.056	1.459	1.449.074
2024.														
Јан.	349.467	185.485	534.952	563.709	124.820	688.529	104.855	422.484	68.164	363.674	959.177	485.012	3.789	1.447.977
Феб.	337.415	204.127	541.542	566.643	136.726	703.368	106.192	445.459	76.184	356.879	984.714	450.021	56	1.434.791
Март	431.956	120.699	552.655	575.650	136.392	712.042	103.747	445.254	70.241	359.931	979.172	445.059	2.646	1.426.877
Апр.	409.661	150.276	559.937	584.096	133.903	718.000	136.715	419.897	55.058	353.202	964.873	474.913	1.915	1.441.701
Мај	394.836	197.813	592.649	592.494	136.947	729.441	126.457	411.254	49.266	352.504	939.482	475.044	163	1.414.688
Јун	359.068	192.140	551.208	598.666	137.721	736.387	117.626	395.777	189.017	356.661	1.059.081	390.035	3.926	1.453.042
Јул	324.826	187.668	512.494	610.901	139.035	749.936	131.906	382.161	181.017	352.078	1.047.162	415.012	54	1.462.229
Авг.	329.553	185.805	515.358	622.240	129.622	751.863	126.221	416.689	215.495	354.687	1.113.092	395.044	751	1.508.887
Септ.	328.176	193.459	521.635	635.397	135.101	770.498	128.998	427.068	115.189	358.881	1.030.135	455.052	57	1.485.244
Окт.	346.937	191.784	538.721	635.660	137.227	772.887	135.208	429.838	139.267	358.311	1.062.624	465.026	983	1.528.634
Нов.	363.981	205.377	569.358	649.366	142.452	791.818	132.118	434.028	162.809	357.449	1.086.404	455.039	748	1.542.192
Дец.	371.901	145.313	517.214	678.896	142.947	821.843	143.867	521.655	207.222	396.725	1.269.468	390.009	1.449	1.660.927
2025.														
Јан.	364.153	217.022	581.175	656.719	148.259	804.978	140.405	513.360	109.596	372.273	1.135.634	455.034	33	1.590.701
Феб.	369.075	196.871	565.946	663.754	151.306	815.059	142.289	479.400	93.485	378.828	1.094.002	460.032	65	1.554.099
Март	357.649	190.958	548.607	692.010	151.408	843.418	149.874	493.552	78.443	388.293	1.110.163	410.053	43	1.520.260
Апр.	397.139	161.957	559.096	697.993	152.953	850.945	159.959	462.496	77.196	377.032	1.076.683	395.013	1.456	1.473.153
Мај	381.854	189.074	570.929	720.754	153.120	873.874	152.241	427.408	94.944	372.657	1.047.250	369.973	1.239	1.418.462
Јун	356.522	169.655	526.177	733.424	151.953	885.377	158.365	428.252	124.553	374.116	1.085.285	330.058	3.469	1.418.813
Јул	344.826	139.485	484.310	672.005	158.233	830.237	152.336	419.128	176.087	366.739	1.114.291	410.028	3.599	1.527.918
Авг.	340.655	126.229	466.884	684.275	159.495	843.771	155.375	515.655	114.496	379.936	1.165.462	415.042	61	1.580.564
Септ.	320.416	122.553	442.969	703.777	159.993	863.770	160.236	491.283	122.423	380.607	1.154.550	425.000	88	1.579.638
Окт.	307.760	150.005	457.765	707.556	157.292	864.849	166.505	482.201	139.321	380.208	1.168.235	405.035	78	1.573.349
Нов.	303.206	165.367	468.573	725.870	157.311	883.182	160.713	510.514	129.267	383.323	1.183.818	340.055	464	1.524.337

[1] Од 23. септембра 2005. године Народна банка Србије је започела са аукцијским репо продајама сопствених благајничких записа.

НАПОМЕНЕ:

Од јануара 2002. године искључене су четири велике државне банке којима је одузета дозвола за рад, као и банке које су годинама већ биле у поступку ликвидације (38 банака), али су се у билансима понављала њихова стања из последњег месеца док су пословале.

Од децембра 2014. године извршена је прекласификација институционалних јединица. На основу табела секторизације приказаних на интернет страници НБС https://nbs.rs/sr_RS/drugi-nivo-navigacije/statistika/sekt_klasifikacija/ извршена је подела по институционалним секторима у складу са Европским системом рачуна (ESA 2010). Критеријум власништва, контроле и управљања се користи за распоређивање предузећа на привредна друштва или јавна предузећа. Због тога је крајем 2014. забележено веће учешће кредита јавним предузећима у укупним кредитима у односу на претходне године.

Актива

Домаћа потраживања											
Потраживања од других сектора							Укупно (6+14+21)	Фиксна актива	Остала актива	УКУПНО АКТИВА (3+22 до 24)	
Друге финансијске организације	Локални ниво власти	Јавна предузећа	Привредна друштва	Становништво	Непрофитне и друге организације	Укупно (15 до 20)					
15	16	17	18	19	20	21	22	23	24	25	
158	263	7.669	56.588	1.760	823	67.261	125.183	10.061	32.669	178.896	1999.
250	1.480	32.499	180.554	2.849	5.300	222.932	496.441	24.725	214.230	799.029	2000.
554	1.627	36.987	209.900	5.277	9.295	263.640	540.124	26.427	249.657	899.329	2001.
999	593	7.335	144.291	16.139	2.516	171.873	246.995	28.133	29.915	359.007	2002.
414	1.410	9.890	185.552	29.333	1.830	228.429	315.162	34.840	42.280	451.868	2003.
870	1.269	15.948	248.229	66.356	2.179	334.851	455.906	42.010	52.078	614.971	2004.
619	2.208	19.171	351.220	131.860	4.301	509.379	738.605	55.866	52.681	914.191	2005.
918	5.033	16.866	363.529	203.318	4.672	594.336	1.081.094	66.178	71.130	1.274.287	2006.
1.395	7.008	17.820	489.171	305.457	6.446	827.297	1.405.109	74.506	87.604	1.678.369	2007.
13.802	9.244	25.470	637.152	428.179	3.349	1.117.196	1.634.264	88.751	73.727	1.916.649	2008.
13.896	11.533	50.317	754.681	462.345	5.965	1.298.737	1.989.552	98.442	86.286	2.336.046	2009.
29.915	18.106	69.521	958.573	571.205	663	1.647.983	2.325.064	106.307	85.571	2.741.266	2010.
38.193	25.713	98.087	1.015.751	601.743	765	1.780.252	2.584.280	115.244	75.965	2.901.919	2011.
40.210	31.731	106.214	1.117.655	652.686	1.561	1.950.055	2.784.526	112.531	92.182	3.158.571	2012.
44.564	34.360	97.962	1.012.084	673.665	911	1.863.546	2.807.529	119.298	86.234	3.148.832	2013.
21.026	35.233	168.274	970.434	724.614	1.090	1.920.672	2.836.545	109.085	94.024	3.306.185	2014.
23.557	32.182	168.351	992.224	759.050	1.401	1.976.765	3.024.335	112.670	82.609	3.427.140	2015.
28.267	31.365	116.407	1.009.700	838.621	2.065	2.026.425	3.139.454	113.468	100.211	3.593.732	2016.
29.751	27.623	90.939	1.011.348	904.192	1.274	2.065.128	3.167.964	109.337	121.577	3.598.927	2017.
25.999	26.715	107.331	1.080.740	1.017.273	1.602	2.259.660	3.467.266	108.371	122.234	3.971.359	2018.
30.529	30.960	127.972	1.163.055	1.111.321	1.964	2.465.801	3.779.814	133.433	110.886	4.270.721	2019.
32.725	29.856	167.141	1.257.807	1.242.994	582	2.731.106	4.215.524	135.505	129.788	4.806.383	2020.
31.198	25.605	219.840	1.346.778	1.374.207	526	2.998.154	4.562.659	133.033	125.903	5.252.361	2021.
44.131	24.815	270.482	1.402.687	1.457.510	448	3.200.071	4.944.249	131.863	195.046	5.672.281	2022.
45.879	22.798	252.423	1.436.234	1.473.847	367	3.231.548	5.384.006	136.981	202.586	6.171.320	2023.
72.131	34.671	233.176	1.553.211	1.624.751	441	3.518.380	6.001.149	134.114	209.947	6.862.424	2024.
											2023.
45.879	22.798	252.423	1.436.234	1.473.847	367	3.231.548	5.384.006	136.981	202.586	6.171.320	Дец.
											2024.
51.302	22.702	237.550	1.407.610	1.476.084	450	3.195.697	5.332.203	137.444	182.904	6.187.504	Јан.
45.364	22.653	233.671	1.402.470	1.482.218	488	3.186.864	5.325.024	137.006	182.833	6.186.405	Феб.
48.897	22.342	236.127	1.419.165	1.494.471	429	3.221.431	5.360.349	136.333	183.683	6.233.021	Март
50.432	22.397	234.491	1.424.973	1.510.373	404	3.243.070	5.402.770	136.909	174.373	6.273.990	Апр.
53.085	25.475	231.508	1.423.293	1.528.130	406	3.261.897	5.406.025	137.694	173.228	6.309.596	Мај
53.249	25.357	238.754	1.490.783	1.542.707	355	3.351.204	5.540.633	138.321	192.464	6.422.626	Јун
54.494	25.030	248.215	1.491.802	1.561.046	357	3.380.943	5.593.108	138.972	180.215	6.424.789	Јул
59.941	25.422	251.989	1.493.654	1.576.567	374	3.407.946	5.668.696	137.258	190.672	6.511.984	Авг.
57.231	24.836	248.411	1.512.003	1.591.686	378	3.434.545	5.690.287	137.543	186.788	6.536.253	Септ.
56.910	24.219	231.877	1.520.349	1.609.785	405	3.443.546	5.745.067	138.195	192.262	6.614.244	Окт.
57.906	31.941	218.277	1.531.856	1.621.014	460	3.461.455	5.795.464	136.177	207.190	6.708.189	Нов.
72.131	34.671	233.176	1.553.211	1.624.751	441	3.518.380	6.001.149	134.114	209.947	6.862.424	Дец.
											2025.
65.305	34.441	232.889	1.531.774	1.635.195	526	3.500.131	5.895.810	136.957	189.069	6.803.011	Јан.
66.097	35.379	240.346	1.525.998	1.647.726	371	3.515.916	5.885.074	137.491	199.716	6.788.227	Феб.
68.933	35.661	243.452	1.533.981	1.667.487	421	3.549.936	5.913.613	138.208	166.504	6.766.932	Март
72.662	37.628	240.853	1.548.192	1.689.983	445	3.589.763	5.913.861	139.534	176.598	6.789.088	Апр.
75.062	37.514	229.576	1.567.078	1.721.726	771	3.631.727	5.924.063	140.775	174.977	6.810.744	Мај
72.881	40.110	233.469	1.614.093	1.758.724	811	3.720.088	6.024.278	141.064	181.221	6.872.740	Јун
74.201	40.742	242.073	1.624.462	1.788.075	659	3.770.212	6.128.368	141.655	171.097	6.925.430	Јул
69.601	53.432	242.219	1.644.979	1.811.115	735	3.822.081	6.246.416	141.926	194.395	7.049.622	Авг.
70.451	54.733	243.332	1.671.987	1.847.537	779	3.888.819	6.332.228	141.619	172.949	7.089.765	Септ.
66.206	51.976	229.501	1.678.914	1.884.938	717	3.912.254	6.350.451	142.922	188.299	7.139.437	Окт.
66.691	54.390	247.657	1.687.222	1.912.835	732	3.969.527	6.377.046	143.033	211.057	7.199.709	Нов.

Табела 1.1.3.

Биланс банака

(износ у милионима динара, стање крајем периода)

Пасива

	Обавезе према иностранству	Депозити државе			Трансакциони депозити у динарима							Динарски штедни и орочени депозити						
		Динарски	Девизни и девизно индексирани	Укупно (2+3)	Друге финансијске организације	Локални ниво власти	Јавна предузећа	Привредна друштва	Становни-штво	Непро-фитне и друге органи-зације	Укупно (5 до 10)	Друге финансијске организације	Локални ниво власти	Јавна предузећа	Привредна друштва	Становни-штво	Непро-фитне и друге органи-зације	Укупно (12 до 17)
	1	2	3	4	5	6	7	8	9	10	11	12	13	14	15	16	17	18
1999.	34.770	1.297	37	1.334	99	337	570	5.027	1.236	803	8.072	329	119	270	2.354	446	374	3.892
2000.	180.429	2.544	215	2.759	630	1.292	1.026	8.242	3.020	1.734	15.944	298	116	640	3.656	714	440	5.864
2001.	207.974	4.041	447	4.488	889	3.390	2.157	17.874	5.067	3.469	32.846	745	219	920	5.765	1.559	651	9.859
2002.	17.123	10.499	9.674	20.173	150	5.065	6.178	26.520	7.908	4.183	50.004	1.023	415	4.166	6.921	3.528	1.023	17.076
2003.	23.280	4.935	5.367	10.302	531	8	6.853	34.769	9.179	3.643	54.983	1.293	6.797	3.647	7.864	4.231	1.756	25.588
2004.	83.225	1.314	3.780	5.094	1.022	20	10.134	36.528	9.585	3.678	60.967	1.443	9.212	4.834	7.784	3.148	1.937	28.358
2005.	191.124	2.549	5.864	8.413	1.487	12	9.893	55.167	13.454	5.298	85.311	1.950	11.501	8.708	10.920	3.088	2.662	38.828
2006.	307.742	10.880	5.106	15.986	3.707	50	9.330	81.687	21.346	6.024	122.144	5.278	14.077	15.348	21.997	5.383	3.989	66.072
2007.	299.769	15.085	5.149	20.234	4.176	59	14.765	107.994	27.595	7.340	161.929	7.506	10.980	17.141	71.557	9.947	4.028	121.159
2008.	349.560	6.650	6.226	12.876	6.845	433	9.321	76.634	41.974	4.613	139.820	29.984	12.318	15.611	57.921	10.289	2.352	128.475
2009.	499.546	4.268	7.036	11.304	5.142	1.119	11.097	83.004	49.150	5.677	155.189	30.830	15.959	18.162	71.177	12.176	2.503	150.807
2010.	609.715	3.678	16.950	20.628	9.333	131	10.183	79.869	47.440	5.581	152.538	12.935	9.173	16.855	55.435	13.113	2.351	109.862
2011.	547.687	4.195	16.847	21.042	7.237	151	8.547	89.145	60.209	5.963	171.251	20.289	10.692	15.466	76.857	19.072	2.576	144.951
2012.	580.937	5.136	30.500	35.636	8.676	38	11.705	97.473	61.213	6.430	185.535	21.685	12.478	11.096	69.137	17.162	2.828	134.386
2013.	493.100	6.886	44.122	51.008	17.508	28	15.214	126.303	77.061	7.573	243.686	12.441	10.723	12.706	67.052	33.336	3.608	139.865
2014.	411.597	20.681	64.668	85.349	13.539	590	40.337	118.500	89.589	9.250	271.806	11.196	10.730	17.399	82.894	37.788	3.602	163.610
2015.	385.480	16.106	78.644	94.750	11.247	1.298	54.876	147.871	105.896	10.113	331.302	18.817	5.759	22.011	84.843	44.989	3.608	180.027
2016.	350.314	16.615	70.813	87.428	12.858	2.682	57.397	187.638	136.711	12.028	409.314	16.670	5.022	30.738	82.298	50.251	2.827	187.805
2017.	400.624	17.526	44.999	62.525	8.226	2.688	62.826	218.119	151.987	14.647	458.494	22.075	6.162	29.182	88.295	49.433	3.436	198.584
2018.	496.836	24.545	38.610	63.155	10.294	2.696	58.730	284.231	193.284	15.944	565.180	24.301	5.506	23.831	101.621	60.397	3.791	219.447
2019.	542.073	52.573	38.156	90.729	9.088	2.684	48.710	332.583	248.623	18.203	659.890	44.209	10.149	15.096	125.152	78.946	5.570	279.122
2020.	576.062	60.564	34.390	94.954	12.643	3.613	80.031	437.447	357.452	25.189	916.375	46.158	8.488	13.632	160.893	92.493	6.394	328.058
2021.	633.153	61.216	31.051	92.266	9.938	3.080	58.809	523.164	437.493	25.671	1.058.154	59.632	13.886	16.969	158.883	103.640	8.922	361.932
2022.	722.471	54.464	26.835	81.299	13.570	3.342	48.302	532.898	447.794	26.021	1.071.927	53.111	18.298	20.871	237.100	95.673	8.501	433.556
2023.	680.471	61.419	22.866	84.286	17.676	3.603	90.148	648.578	548.901	31.157	1.340.063	72.983	13.148	43.523	247.537	136.464	9.446	523.101
2024.	668.277	69.246	21.584	90.831	33.291	3.975	83.532	747.067	689.338	33.826	1.591.029	102.390	11.464	41.700	286.530	187.466	10.656	640.207
2023.																		
Дец.	680.471	61.419	22.866	84.286	17.676	3.603	90.148	648.578	548.901	31.157	1.340.063	72.983	13.148	43.523	247.537	136.464	9.446	523.101
2024																		
Јан.	678.527	62.011	22.374	84.385	20.308	3.843	87.395	613.880	520.478	31.784	1.277.688	72.904	15.958	43.288	243.022	141.158	9.714	526.044
Феб.	667.966	61.256	22.267	83.523	18.972	3.360	83.983	591.033	530.560	33.616	1.261.524	73.247	20.572	39.158	233.252	144.838	9.404	520.469
Март	673.084	61.464	22.486	83.949	18.615	3.656	102.969	619.005	542.959	33.382	1.320.585	75.271	20.644	29.301	241.906	149.079	9.881	526.081
Апр.	648.694	61.887	22.063	83.950	16.824	3.615	100.286	595.029	589.650	33.325	1.338.728	74.750	20.618	29.984	239.836	153.770	10.120	529.078
Мај	656.454	68.553	21.432	89.985	17.990	3.628	101.161	607.284	566.139	33.754	1.329.956	76.243	17.694	31.246	236.262	155.960	10.145	527.550
Јун	654.336	67.619	20.994	88.613	20.540	3.540	106.261	662.198	577.040	33.751	1.403.330	80.044	15.431	37.935	242.520	159.153	10.131	545.213
Јул	643.867	66.424	22.220	88.644	18.804	3.551	100.804	641.721	583.741	33.578	1.382.198	88.380	20.160	41.332	244.639	162.775	10.369	567.655
Авг.	652.242	65.166	21.627	86.793	20.338	3.907	88.270	653.676	602.049	33.705	1.401.945	87.081	18.496	41.648	263.743	166.112	10.215	587.295
Септ.	670.862	65.921	21.621	87.542	21.724	3.960	83.510	654.578	604.498	34.819	1.403.089	87.906	14.707	42.950	259.235	171.371	10.185	586.355
Окт.	659.175	67.033	21.253	88.287	22.879	4.020	84.465	678.734	601.576	33.937	1.425.612	92.612	13.640	41.410	269.277	173.299	10.455	600.691
Нов.	668.028	67.130	20.693	87.823	21.573	3.844	87.117	699.071	613.187	33.956	1.458.747	97.852	14.855	42.171	265.711	178.069	10.510	609.167
Дец.	668.277	69.246	21.584	90.831	33.291	3.975	83.532	747.067	689.338	33.826	1.591.029	102.390	11.464	41.700	286.530	187.466	10.656	640.207
2025.																		
Јан.	660.299	67.937	21.600	89.537	25.182	3.818	92.040	695.232	646.262	33.556	1.496.090	101.487	13.740	42.574	276.475	187.251	11.252	632.779
Феб.	655.201	68.150	21.315	89.466	23.111	3.536	69.745	653.786	659.776	34.332	1.444.285	103.687	14.318	42.657	285.756	189.350	11.242	647.010
Март	654.214	69.114	21.014	90.129	25.018	4.126	79.731	672.556	652.762	34.781	1.468.975	107.014	13.040	42.298	275.435	190.203	11.087	639.077
Апр.	648.387	68.967	20.216	89.183	21.172	4.246	78.360	646.251	691.234	36.170	1.477.431	102.194	12.755	41.896	283.096	189.448	11.123	640.511
Мај	649.137	69.014	19.747	88.761	22.720	4.137	79.465	667.361	673.551	36.472	1.483.705	101.934	16.798	41.397	268.283	190.462	11.477	630.352
Јун	634.910	69.014	19.703	88.717	24.086	4.014	71.540	714.528	688.905	35.572	1.538.645	103.490	15.116	47.376	271.642	191.885	12.588	642.097
Јул	647.445	70.600	20.060	90.660	21.666	4.068	77.144	714.258	708.804	37.027	1.562.968	102.522	15.693	40.706	264.648	197.120	11.798	632.487
Авг.	641.473	70.720	19.568	90.287	21.302	4.253	77.446	738.901	716.043	37.792	1.595.737	106.512	20.390	37.753	276.556	199.732	11.799	652.741
Септ.	658.466	71.239	19.644	90.883	22.655	4.773	99.224	743.636	733.480	38.104	1.641.872	110.309	20.260	25.164	281.331	201.671	11.451	650.185
Окт.	657.383	74.317	19.260	93.577	22.118	4.755	72.381	759.382	724.454	37.685	1.620.774	115.328	18.472	25.672	286.323	202.555	12.283	660.633
Нов.	695.233	73.329	18.689	92.018	23.097	3.939	64.033	778.304	711.592	37.675	1.618.639	108.928	19.298	23.810	284.713	202.822	12.254	651.826

НАПОМЕНЕ:

Од децембра 2014. године извршена је прекласификација институционалних јединица. На основу табела секторизације приказаних на интернет страници НБС https://nbs.rs/sr_RS/drugi-nivo-navigacije/statistika/sekt_klasifikacija/ извршена је подела по институционалним секторима у складу са Европским системом рачуна (ESA 2010). Критеријум власништва, контроле и управљања се користи за распоређивање предузећа на привредна друштва или јавна предузећа. Због тога је крајем 2014. забележено веће учешће кредита јавним предузећима у укупним кредитима у односу на претходне године.

Пасива

Девизно индексирани штедни и орочени депозити и девизни депозити							Обавезе према НБС	Ограничени депозити	Капитал и резерве	Резервисања за губитке	Остала пасива	УКУПНО ПАСИВА (1+4+11+18 +25 до 30)	
Друге финансијске организације	Локални ниво власти	Јавна предузећа	Привредна друштва	Становништво	Непрофитне и друге организације	Укупно (19 до 24)							
19	20	21	22	23	24	25	26	27	28	29	30	31	
112	1	246	4.122	587	1.202	6.270	1.932	0	26.152	16.308	39.041	178.896	1999.
1.003	9	2.272	23.318	3.008	2.697	32.307	1.867	0	30.884	91.793	225.751	799.029	2000.
766	9	1.647	30.442	20.994	3.459	57.317	1.853	0	-148.650	306.729	213.641	899.329	2001.
630	60	3.808	28.787	45.941	1.365	80.591	5.321	0	76.107	58.814	33.698	359.007	2002.
1.011	86	6.072	41.126	69.738	1.144	119.177	3.850	1.409	100.370	74.140	38.769	451.868	2003.
1.790	22	8.464	59.617	110.713	1.735	182.341	1.755	1.103	109.173	93.847	49.108	614.971	2004.
4.064	39	13.059	63.837	190.136	2.804	273.940	735	2.708	140.322	123.887	48.923	914.191	2005.
8.549	8	9.405	86.282	260.661	2.454	367.359	443	2.365	234.800	87.140	70.236	1.274.287	2006.
14.107	37	7.832	126.953	381.601	2.592	533.122	2.076	2.541	349.541	93.233	94.765	1.678.369	2007.
44.904	509	22.958	134.541	414.856	1.642	619.409	5.615	1.426	432.356	109.013	118.099	1.916.649	2008.
53.642	407	24.342	141.759	566.401	4.388	790.939	919	2.091	459.708	138.362	127.180	2.336.046	2009.
58.632	413	22.344	176.330	732.315	2.706	992.740	850	51.211	519.692	164.150	119.880	2.741.266	2010.
41.940	151	31.470	201.783	775.920	3.277	1.054.541	425	53.243	569.964	215.444	123.371	2.901.919	2011.
37.242	155	26.827	215.636	910.317	3.472	1.193.649	667	42.875	611.491	225.848	147.547	3.158.571	2012.
39.640	39	26.590	174.394	934.176	4.692	1.179.531	188	51.703	613.424	246.591	129.736	3.148.832	2013.
17.407	764	35.806	188.426	998.571	5.630	1.246.603	960	58.572	620.126	270.368	177.194	3.306.185	2014.
11.857	550	43.387	204.249	1.014.645	5.238	1.279.925	400	61.329	610.402	309.177	174.347	3.427.140	2015.
15.156	955	50.713	253.917	1.071.070	6.263	1.398.073	624	71.842	615.805	278.145	194.380	3.593.732	2016.
15.791	1.183	48.623	257.586	1.074.480	7.193	1.404.855	850	73.109	664.463	153.673	181.750	3.598.927	2017.
28.660	1.077	107.245	306.595	1.139.817	8.811	1.592.205	453	69.657	672.801	116.829	174.798	3.971.360	2018.
24.346	1.214	26.961	345.473	1.231.085	9.861	1.638.940	551	46.154	692.834	101.975	218.452	4.270.721	2019.
31.839	1.092	28.256	408.533	1.301.657	12.247	1.783.625	16.092	36.736	677.610	116.047	260.825	4.806.383	2020.
32.533	1.206	37.366	480.038	1.448.204	12.327	2.011.674	951	39.504	684.936	114.521	255.270	5.252.361	2021.
45.528	1.311	48.598	552.154	1.505.281	12.393	2.165.264	32.410	40.282	692.198	122.596	310.280	5.672.281	2022.
72.200	1.228	65.271	547.365	1.570.387	12.379	2.268.830	8.618	41.668	761.265	131.164	331.856	6.171.320	2023.
91.273	1.161	85.787	610.353	1.679.126	13.969	2.481.668	197	43.671	862.083	129.160	355.303	6.862.424	2024.
													2023.
72.200	1.228	65.271	547.365	1.570.387	12.379	2.268.830	8.618	41.668	761.265	131.164	331.856	6.171.320	Дец.
													2024
75.081	1.205	78.942	567.793	1.597.582	12.353	2.332.956	5.468	41.035	656.162	131.406	453.833	6.187.504	Јан.
76.534	1.211	73.493	578.826	1.605.211	12.891	2.348.165	4.281	41.760	669.573	131.866	457.277	6.186.405	Феб.
70.803	1.208	71.946	555.714	1.611.126	12.968	2.323.764	366	41.037	702.186	129.845	432.124	6.233.021	Март
76.349	1.202	80.295	570.300	1.622.200	13.644	2.363.989	201	42.300	731.478	127.857	407.714	6.273.990	Апр.
78.202	1.124	78.027	594.162	1.625.564	14.791	2.391.869	342	38.813	766.222	129.233	379.172	6.309.596	Мај
77.896	1.088	74.445	577.894	1.638.037	15.127	2.384.488	285	41.471	785.146	129.127	390.617	6.422.626	Јун
79.798	1.086	71.438	597.652	1.644.514	15.754	2.410.242	126	43.455	804.556	129.125	354.921	6.424.789	Јул
81.295	1.184	69.062	608.696	1.648.120	15.181	2.423.538	218	45.738	825.397	128.659	360.158	6.511.984	Авг.
85.249	1.241	69.501	607.887	1.652.795	14.772	2.431.445	184	44.926	843.530	128.195	340.128	6.536.253	Септ.
84.385	1.177	97.871	597.481	1.659.635	14.160	2.454.709	225	43.289	861.627	127.870	352.760	6.614.244	Окт.
82.194	1.200	79.650	634.293	1.663.003	14.319	2.474.659	253	41.309	871.909	129.143	367.151	6.708.189	Нов.
91.273	1.161	85.787	610.353	1.679.126	13.969	2.481.668	197	43.671	862.083	129.160	355.303	6.862.424	Дец.
													2025.
90.044	1.188	97.213	624.867	1.693.850	14.007	2.521.170	192	44.566	722.024	129.538	506.816	6.803.011	Јан.
90.088	1.161	84.663	621.663	1.709.127	14.509	2.521.211	196	45.519	740.861	129.141	515.336	6.788.227	Феб.
92.772	1.123	75.646	616.941	1.716.323	15.045	2.517.850	141	47.151	732.741	126.424	490.230	6.766.932	Март
96.696	1.120	74.259	598.874	1.724.305	15.707	2.510.963	298	46.294	764.265	125.510	486.246	6.789.088	Апр.
102.699	1.123	74.319	609.516	1.737.650	15.692	2.541.000	252	41.579	793.305	126.282	456.372	6.810.744	Мај
108.844	1.112	72.195	610.195	1.742.901	15.573	2.550.819	268	42.069	812.490	127.281	435.444	6.872.740	Јун
125.436	1.132	67.868	608.188	1.753.829	15.617	2.572.070	223	39.210	828.755	126.523	425.090	6.925.430	Јул
122.949	1.581	72.025	633.157	1.757.626	15.736	2.603.075	430	39.013	847.079	126.957	452.831	7.049.622	Авг.
118.378	1.547	62.438	625.124	1.766.571	17.135	2.591.193	314	37.458	862.757	129.707	426.929	7.089.765	Септ.
118.210	1.539	60.757	648.609	1.774.766	16.506	2.620.387	225	37.317	878.010	130.885	440.246	7.139.437	Окт.
117.026	1.499	62.416	666.769	1.775.054	15.972	2.638.735	417	38.044	891.033	129.988	443.775	7.199.709	Нов.

Табела 1.1.4.

Консолидовани биланс банкарског система

(износ у милионима динара, стање крајем периода)

Актива

	Потраживања од иностранства			Домаћа потраживања								
					Потраживања од других сектора							
	НБС	Банке	Укупно (1+2)	Држава	Друге финансијске организације	Локални ниво власти	Јавна предузећа	Привредна друштва	Становништво	Непрофитне и друге организације	Укупно (5 до 10)	Укупна потраживања (4+11)
	1	2	3	4	5	6	7	8	9	10	11	12
1999.	62.394	10.983	73.377	9.606	1.146	263	7.745	56.607	1.760	823	68.344	77.950
2000.	393.824	63.633	457.457	12.764	2.050	1.480	33.564	180.650	2.849	5.300	225.893	238.657
2001.	423.250	83.121	506.371	23.320	3.154	1.627	37.885	209.944	5.277	9.295	267.182	290.502
2002.	141.526	53.964	195.490	35.192	8.392	593	9.326	144.317	16.139	2.516	181.283	216.475
2003.	196.758	59.586	256.344	32.256	7.446	1.410	11.739	185.580	29.536	1.830	237.541	269.797
2004.	246.233	64.977	311.210	44.001	8.216	1.269	16.166	248.322	66.514	2.179	342.666	386.667
2005.	422.241	67.039	489.280	40.106	8.868	2.208	19.358	351.417	132.146	4.301	518.298	558.404
2006.	713.426	55.885	769.311	34.896	14.400	5.033	17.096	364.339	203.631	4.672	609.171	644.067
2007.	763.655	111.150	874.805	19.204	6.659	7.008	18.050	490.117	305.967	6.446	834.247	853.451
2008.	723.556	119.907	843.463	20.368	19.533	9.244	25.470	638.514	428.683	3.412	1.124.856	1.145.224
2009.	1.022.842	161.765	1.184.607	119.124	18.775	11.533	50.317	756.490	462.971	5.993	1.306.079	1.425.203
2010.	1.063.062	224.324	1.287.386	193.983	35.433	18.106	69.522	961.235	571.946	663	1.656.905	1.850.888
2011.	1.269.824	126.430	1.396.254	199.356	43.758	25.714	98.088	1.017.349	602.630	765	1.788.303	1.987.658
2012.	1.250.423	169.333	1.419.756	291.586	45.601	31.731	106.214	1.119.391	653.586	1.561	1.958.082	2.249.669
2013.	1.290.797	135.771	1.426.568	337.186	49.809	34.361	97.962	1.013.339	674.534	911	1.870.916	2.208.102
2014.	1.208.356	266.530	1.474.886	458.249	23.588	35.246	169.456	970.742	725.461	1.091	1.925.584	2.383.833
2015.	1.272.499	207.525	1.480.024	539.657	24.769	32.193	169.504	992.543	759.880	1.401	1.980.291	2.519.948
2016.	1.270.945	240.599	1.511.544	642.159	29.431	31.369	116.544	1.010.014	839.414	2.065	2.028.837	2.670.996
2017.	1.190.866	200.049	1.390.915	634.455	30.915	27.627	91.083	1.011.630	904.948	1.274	2.067.475	2.701.931
2018.	1.342.156	273.489	1.615.645	646.691	27.068	26.730	107.338	1.080.842	1.017.998	1.603	2.261.579	2.908.270
2019.	1.584.736	246.588	1.831.324	677.272	31.471	30.961	127.976	1.163.173	1.112.000	1.964	2.467.546	3.144.818
2020.	1.598.360	325.566	1.923.926	840.014	33.656	29.857	192.427	1.260.264	1.243.622	582	2.760.408	3.600.422
2021.	1.947.103	430.766	2.377.868	871.782	31.801	25.605	245.101	1.349.281	1.374.798	526	3.027.112	3.898.895
2022.	2.290.652	401.123	2.691.775	830.183	44.733	24.815	309.419	1.405.193	1.458.057	448	3.242.664	4.072.847
2023.	2.933.372	447.746	3.381.119	790.096	46.484	22.798	293.825	1.439.086	1.474.361	368	3.276.922	4.067.018
2024.	3.444.375	517.214	3.961.589	917.144	72.707	34.680	274.810	1.555.805	1.625.247	441	3.563.689	4.480.833
2023.												
Дец.	2.933.372	447.746	3.381.119	790.096	46.484	22.798	293.825	1.439.086	1.474.361	368	3.276.922	4.067.018
2024.												
Јан.	2.948.297	534.952	3.483.249	762.968	51.904	22.702	279.498	1.410.478	1.476.594	450	3.241.626	4.004.595
Феб.	2.947.494	541.542	3.489.035	769.442	45.973	22.653	273.046	1.405.352	1.482.723	488	3.230.235	3.999.676
Март	2.936.239	552.655	3.488.894	778.180	49.546	22.354	275.364	1.422.089	1.494.973	429	3.264.755	4.042.934
Апр.	2.957.420	559.937	3.517.357	784.197	51.035	22.398	274.248	1.427.850	1.510.867	404	3.286.802	4.071.000
Мај	2.960.732	592.649	3.553.381	795.730	53.689	25.476	271.784	1.426.155	1.528.622	406	3.306.131	4.101.862
Јун	3.234.802	551.208	3.786.010	834.513	53.855	25.357	278.894	1.493.700	1.543.199	355	3.395.360	4.229.873
Јул	3.305.934	512.494	3.818.428	848.178	55.101	25.030	289.044	1.494.660	1.561.541	357	3.425.733	4.273.911
Авг.	3.318.424	515.358	3.833.782	850.136	60.551	25.422	293.563	1.496.577	1.577.068	374	3.453.555	4.303.691
Септ.	3.327.292	521.635	3.848.927	868.860	57.836	24.848	290.066	1.514.877	1.592.194	378	3.480.200	4.349.059
Окт.	3.326.935	538.721	3.865.656	868.099	57.514	24.231	272.700	1.523.132	1.610.298	406	3.488.281	4.356.379
Нов.	3.374.254	569.358	3.943.612	887.139	58.511	31.941	259.816	1.534.652	1.621.522	460	3.506.903	4.394.041
Дец.	3.444.375	517.214	3.961.589	917.144	72.707	34.680	274.810	1.555.805	1.625.247	441	3.563.689	4.480.833
2025.												
Јан.	3.415.178	581.175	3.996.353	899.837	65.881	34.441	275.242	1.534.449	1.635.684	526	3.546.225	4.446.062
Феб.	3.390.664	565.946	3.956.610	905.284	66.575	35.379	280.468	1.528.743	1.648.209	371	3.559.744	4.465.028
Март	3.359.831	548.607	3.908.439	933.698	69.455	35.661	283.663	1.536.777	1.667.969	421	3.593.945	4.527.643
Апр.	3.261.968	559.096	3.821.064	941.324	73.135	37.628	281.710	1.550.935	1.690.457	445	3.634.311	4.575.635
Мај	3.227.301	570.929	3.798.230	964.313	75.537	37.514	271.077	1.570.138	1.722.205	771	3.677.242	4.641.555
Јун	3.226.863	526.177	3.753.040	972.616	73.357	40.110	272.489	1.617.104	1.759.202	811	3.763.072	4.735.689
Јул	3.335.866	484.310	3.820.176	916.232	74.524	40.743	281.658	1.627.447	1.788.556	659	3.813.587	4.729.819
Авг.	3.368.333	466.884	3.835.217	929.754	69.928	53.432	282.416	1.648.028	1.811.591	735	3.866.130	4.795.884
Септ.	3.420.303	442.969	3.863.272	949.809	70.737	54.733	272.251	1.675.027	1.848.027	780	3.921.554	4.871.363
Окт.	3.458.959	457.765	3.916.724	951.017	66.494	51.976	257.540	1.681.927	1.885.423	718	3.944.078	4.895.095
Нов.	3.463.997	468.573	3.932.570	969.449	66.986	54.391	276.229	1.690.238	1.913.325	732	4.001.900	4.971.349

НАПОМЕНЕ:

Од јануара 2002. године искључене су четири велике државне банке којима је одузета дозвола за рад, као и банке које су годинама већ биле у поступку ликвидације (38 банака), али су се у билансима понављала њихова стања из последњег месеца док су пословале.

Од децембра 2014. године извршена је прекласификација институционалних јединица. На основу табела секторизације приказаних на интернет страници НБС https://www.nbs.rs/sr_RS/drugi-nivo-navigacije/statistika/sekt_klasifikacija/ извршена је подела по институционалним секторима у складу са Европским системом рачуна (ESA 2010). Критеријум власништва, контроле и управљања се користи за распоређивање предузећа на привредна друштва или јавна предузећа. Због тога је крајем 2014. забележено веће учешће кредита јавним предузећима у укупним кредитима у односу на претходне године.

Актива

Остала актива			УКУПНО АКТИВА (3+12+15)		
НБС	Банке	Укупно (13+14)			
13	14	15	16		
13.172	24.555	37.727	232.078		1999.
53.242	75.326	128.568	1.047.320		2000.
82.035	113.465	195.500	1.200.691		2001.
64.827	51.133	115.960	527.991		2002.
56.808	55.210	112.018	638.159		2003.
82.269	65.672	147.941	845.818		2004.
86.849	84.876	171.725	1.219.409		2005.
72.781	98.824	171.605	1.584.983		2006.
73.449	112.347	185.796	1.914.052		2007.
78.212	128.798	207.010	2.195.697		2008.
94.144	152.646	246.790	2.856.600		2009.
114.075	168.079	282.154	3.420.428		2010.
111.754	176.058	287.812	3.671.724		2011.
119.616	188.875	308.490	3.977.916		2012.
110.615	195.896	306.511	3.941.181		2013.
147.119	181.510	328.629	4.187.348		2014.
153.836	182.764	336.600	4.336.572		2015.
197.491	187.451	384.942	4.567.482		2016.
181.323	189.398	370.721	4.463.566		2017.
208.085	191.001	399.086	4.923.001		2018.
201.807	224.208	426.015	5.402.157		2019.
197.956	247.684	445.640	5.969.989		2020.
150.522	245.025	395.547	6.672.309		2021.
151.343	263.672	415.015	7.179.637		2022.
148.281	291.271	439.552	7.887.689		2023.
167.425	291.017	458.442	8.900.865		2024.
					2023.
148.281	291.271	439.552	7.887.689	Дец.	
					2024.
152.332	272.812	425.144	7.912.988	Јан.	
155.211	271.487	426.698	7.915.410	Феб.	
157.733	276.432	434.165	7.965.994	Март	
158.605	270.027	428.632	8.016.989	Апр.	
158.113	272.591	430.705	8.085.947	Мау	
160.686	281.876	442.562	8.458.445	Јун	
161.804	278.589	440.393	8.532.733	Јул	
161.486	284.430	445.916	8.583.389	Авг.	
153.248	283.420	436.668	8.634.654	Септ.	
158.497	280.230	438.728	8.660.763	Окт.	
162.911	289.437	452.348	8.790.001	Нов.	
167.425	291.017	458.442	8.900.865	Дец.	
					2025.
169.751	276.833	446.584	8.888.999	Јан.	
174.930	279.082	454.012	8.875.650	Феб.	
176.993	287.494	464.486	8.900.568	Март	
178.970	291.156	470.126	8.866.826	Апр.	
181.619	294.759	476.378	8.916.164	Мај	
189.867	297.126	486.993	8.975.722	Јун	
193.487	297.432	490.919	9.040.915	Јул	
192.396	311.889	504.286	9.135.387	Авг.	
198.250	300.101	498.351	9.232.987	Септ.	
204.454	303.919	508.373	9.320.192	Окт.	
173.195	323.744	496.939	9.400.857	Нов.	

Табела 1.1.4.

Консолидовани биланс банкарског система

(износ у милионима динара, стање крајем периода)

Пасива

	Обавезе према иностранству			Депозити државе	Новчана маса						
	НБС	Банке	Свега (1+2)		Готов новац у оптицају	Динарски депозити по виђењу	Новчана маса М1 (5+6)	Динарски орочени депозити	Новчана маса М2 (7+8)	Девизни депозити	Новчана маса М3 (9+10)
	1	2	3	4	5	6	7	8	9	10	11
1999.	58.975	34.770	93.745	2.208	6.707	8.072	14.779	3.897	18.676	6.270	24.946
2000.	373.969	180.429	554.398	9.069	10.933	16.093	27.026	5.868	32.894	32.310	65.204
2001.	394.740	207.974	602.714	15.359	25.266	32.967	58.233	9.864	68.097	57.317	125.414
2002.	47.610	17.123	64.733	31.341	43.719	50.096	93.815	17.081	110.896	80.595	191.491
2003.	64.093	23.280	87.373	41.408	42.979	56.323	99.302	25.591	124.893	119.837	244.730
2004.	69.260	83.225	152.485	38.050	45.165	66.093	111.258	34.951	146.209	176.667	322.876
2005.	81.873	191.124	272.997	67.937	53.650	91.299	144.949	47.231	192.180	266.690	458.870
2006.	55.692	307.742	363.434	139.107	68.461	131.629	200.090	78.876	278.966	355.504	634.470
2007.	13.805	299.769	313.574	131.432	77.000	171.873	248.873	141.612	390.485	513.386	903.871
2008.	13.732	349.560	363.292	73.303	90.075	150.669	240.744	154.281	395.025	597.126	992.151
2009.	114.558	499.546	614.104	123.543	95.519	162.908	258.427	178.341	436.768	768.802	1.205.570
2010.	170.341	609.715	780.056	128.339	91.750	161.536	253.286	157.209	410.495	950.282	1.360.777
2011.	178.429	547.687	726.116	169.818	114.190	179.504	293.694	194.220	487.914	1.012.530	1.500.444
2012.	165.733	580.937	746.670	196.488	110.547	198.152	308.699	172.019	480.717	1.161.087	1.641.804
2013.	86.767	493.100	579.867	288.296	122.439	265.826	388.265	159.301	547.566	1.169.316	1.716.882
2014.	26.505	411.597	438.102	352.832	130.468	300.400	430.868	183.020	613.888	1.234.302	1.848.190
2015.	7.759	385.480	393.239	346.357	139.818	364.657	504.475	198.001	702.475	1.267.033	1.969.508
2016.	5.341	350.314	355.655	302.047	159.265	448.591	607.857	200.453	808.309	1.388.743	2.197.052
2017.	3.986	400.624	404.610	281.332	163.931	505.742	669.673	202.334	872.007	1.403.418	2.275.425
2018.	3.172	496.836	500.008	301.045	182.615	609.717	792.332	225.494	1.017.826	1.588.027	2.605.853
2019.	1.852	542.073	543.925	452.185	209.568	694.035	903.603	282.994	1.186.596	1.636.949	2.823.546
2020.	699	576.062	576.761	460.811	266.725	953.357	1.220.082	333.715	1.553.797	1.780.952	3.334.749
2021.	239	633.153	633.391	563.751	295.311	1.105.786	1.401.097	366.901	1.767.998	2.010.052	3.778.049
2022.	115.855	722.471	838.326	658.427	310.873	1.124.841	1.435.715	440.831	1.876.546	2.160.629	4.037.175
2023.	153	680.471	680.625	846.203	369.368	1.382.160	1.751.528	529.466	2.280.993	2.267.234	4.548.227
2024.	177	668.277	668.454	944.238	399.640	1.638.641	2.038.281	647.084	2.685.365	2.477.872	5.163.237
2023.											
Дец.	153	680.471	680.625	846.203	369.368	1.382.160	1.751.528	529.466	2.280.993	2.267.234	4.548.227
2024.											
Јан.	191	678.527	678.718	864.705	338.742	1.311.819	1.650.561	530.943	2.181.504	2.343.672	4.525.176
Феб.	151	667.966	668.117	872.417	341.236	1.297.985	1.639.221	524.559	2.163.780	2.350.504	4.514.284
Март	141	673.084	673.224	832.451	348.377	1.357.339	1.705.716	529.567	2.235.283	2.327.521	4.562.804
Апр.	177	648.694	648.872	822.915	348.038	1.376.661	1.724.700	532.669	2.257.368	2.366.237	4.623.606
Мај	121	656.454	656.575	861.183	341.320	1.369.345	1.710.665	532.232	2.242.897	2.391.115	4.634.011
Јун	201	654.336	654.536	1.101.812	353.392	1.444.508	1.797.900	548.665	2.346.565	2.384.244	4.730.810
Јул	261	643.867	644.127	1.150.826	345.824	1.423.027	1.768.851	571.058	2.339.909	2.410.413	4.750.322
Авг.	125	652.242	652.366	1.096.280	354.747	1.446.423	1.801.171	591.058	2.392.228	2.430.232	4.822.460
Септ.	135	670.862	670.997	1.117.151	358.008	1.447.687	1.805.695	590.730	2.396.426	2.433.188	4.829.614
Окт.	151	659.175	659.326	1.036.303	355.684	1.467.813	1.823.497	604.396	2.427.893	2.456.944	4.884.837
Нов.	146	668.028	668.174	1.039.699	363.331	1.502.128	1.865.459	611.970	2.477.429	2.474.310	4.951.738
Дец.	177	668.277	668.454	944.238	399.640	1.638.641	2.038.281	647.084	2.685.365	2.477.872	5.163.237
2025.											
Јан.	189	660.299	660.488	971.665	376.029	1.537.682	1.913.711	637.309	2.551.020	2.522.725	5.073.745
Феб.	150	655.201	655.351	960.945	379.242	1.485.662	1.864.904	651.479	2.516.383	2.522.841	5.039.224
Март	329	654.214	654.543	955.759	378.428	1.512.719	1.891.147	643.328	2.534.475	2.520.725	5.055.200
Апр.	306	648.387	648.692	908.788	387.076	1.522.946	1.910.022	645.944	2.555.965	2.511.593	5.067.559
Мај	148	649.137	649.285	919.436	390.716	1.531.856	1.922.572	637.895	2.560.467	2.540.085	5.100.552
Јун	298	634.910	635.208	947.099	387.335	1.591.069	1.978.404	646.609	2.625.013	2.553.011	5.178.024
Јул	132	647.445	647.577	915.104	396.262	1.612.250	2.008.513	637.032	2.645.544	2.570.492	5.216.036
Авг.	108	641.473	641.581	877.589	401.486	1.648.223	2.049.709	656.059	2.705.767	2.602.247	5.308.014
Септ.	124	658.466	658.590	860.834	399.414	1.693.459	2.092.873	656.009	2.748.882	2.589.883	5.338.765
Окт.	294	657.383	657.677	860.346	401.313	1.667.025	2.068.338	664.234	2.732.572	2.619.455	5.352.027
Нов.	100	695.233	695.333	883.128	417.351	1.677.565	2.094.916	655.249	2.750.165	2.638.074	5.388.239

Пасива

Капитал и резерве			Ограничени депозити	Остала пасива			УКУПНА ПАСИВА (3+4+11+14 +15+16+19)	
НБС	Банке	Свега (12+13)		НБС	Банке	Свега (17+18)		
12	13	14	15	16	17	18	19	
3.789	26.152	29.941	142	11.087	28.884	39.971	232.078	1999.
6.725	30.884	37.609	57	42.814	126.738	169.552	1.047.320	2000.
8.090	-148.650	-140.560	1.001	57.880	325.611	383.491	1.200.691	2001.
6.992	76.107	83.099	2.064	74.370	80.793	155.163	527.991	2002.
12.817	100.370	113.187	3.124	58.562	89.773	148.335	638.159	2003.
28.481	109.173	137.654	1.605	78.654	114.490	193.144	845.818	2004.
35.601	140.322	175.923	3.270	91.958	148.275	240.233	1.219.409	2005.
2.341	234.800	237.141	2.994	86.390	119.279	205.669	1.584.983	2006.
1.904	349.541	351.445	3.253	69.443	140.215	209.658	1.914.052	2007.
59.313	432.356	491.669	1.844	80.622	192.816	273.438	2.195.697	2008.
123.187	459.708	582.895	2.539	94.731	233.218	327.949	2.856.600	2009.
202.334	519.692	722.026	51.920	117.553	259.758	377.311	3.420.428	2010.
208.622	569.964	778.586	53.671	119.425	323.665	443.090	3.671.724	2011.
264.266	611.491	875.757	44.900	115.073	357.224	472.297	3.977.916	2012.
216.899	613.424	830.323	52.480	107.377	365.956	473.333	3.941.181	2013.
306.792	620.126	926.919	61.447	134.495	425.362	559.857	4.187.348	2014.
341.107	610.402	951.509	64.093	141.300	470.566	611.866	4.336.572	2015.
390.653	615.805	1.006.459	72.843	185.879	447.547	633.426	4.567.482	2016.
298.312	664.463	962.776	73.792	171.973	293.657	465.630	4.463.566	2017.
324.473	672.801	997.274	70.318	196.922	251.581	448.503	4.923.001	2018.
352.815	692.834	1.045.649	46.954	190.414	299.485	489.898	5.402.157	2019.
340.044	677.610	1.017.654	37.351	184.927	357.735	542.662	5.969.989	2020.
388.276	684.936	1.073.212	40.222	228.243	355.442	583.685	6.672.309	2021.
402.283	692.198	1.094.480	41.530	144.276	365.423	509.699	7.179.637	2022.
458.462	761.265	1.219.727	42.131	131.458	419.318	550.776	7.887.689	2023.
637.593	862.083	1.499.677	44.158	150.901	430.201	581.102	8.900.865	2024.
								2023.
458.462	761.265	1.219.727	42.131	131.458	419.318	550.776	7.887.689	Дец.
								2024.
449.798	656.162	1.105.960	41.516	161.482	535.431	696.913	7.912.988	Јан.
442.800	669.573	1.112.373	42.535	164.385	541.298	705.683	7.915.410	Феб.
475.290	702.186	1.177.476	41.652	166.529	511.857	678.386	7.965.994	Март
490.642	731.478	1.222.120	42.853	167.627	488.997	656.624	8.016.989	Апр.
492.963	766.222	1.259.185	39.341	165.806	469.846	635.652	8.085.947	Мај
508.639	785.146	1.293.785	42.181	168.971	466.350	635.321	8.458.445	Јун
526.500	804.556	1.331.057	44.290	169.373	442.737	612.110	8.532.733	Јул
529.852	825.397	1.355.249	46.232	169.334	441.469	610.802	8.583.389	Авг.
567.846	843.530	1.411.376	45.407	135.932	424.177	560.109	8.634.654	Септ.
607.146	861.627	1.468.772	44.184	140.923	426.419	567.342	8.660.763	Окт.
628.798	871.909	1.500.707	41.835	146.286	441.562	587.847	8.790.001	Нов.
637.593	862.083	1.499.677	44.158	150.901	430.201	581.102	8.900.865	Дец.
								2025.
496.684	722.024	1.218.708	45.105	335.403	583.885	919.288	8.888.999	Јан.
510.202	740.861	1.251.062	46.029	340.375	582.664	923.038	8.875.650	Феб.
665.113	732.741	1.397.854	47.834	194.002	595.376	789.378	8.900.568	Март
654.859	764.265	1.419.124	46.773	193.812	582.078	775.889	8.866.826	Апр.
655.183	793.305	1.448.488	43.030	198.302	557.072	755.374	8.916.164	Мај
624.190	812.490	1.436.680	42.411	205.944	530.355	736.299	8.975.722	Јун
653.215	828.755	1.481.970	39.548	208.210	532.472	740.681	9.040.915	Јул
659.061	847.079	1.506.140	39.638	207.117	555.307	762.424	9.135.387	Авг.
720.037	862.757	1.582.794	37.796	212.322	541.886	754.208	9.232.987	Септ.
773.254	878.010	1.651.263	37.632	217.407	543.839	761.246	9.320.192	Окт.
808.098	891.033	1.699.131	39.715	152.348	542.964	695.312	9.400.857	Нов.

Табела 1.1.5.

Монетарни преглед

(износ у милионима динара, стање крајем периода)

	2004.	2005.	2006.	2007.	2008.	2009.	2010.	2011.	2012.	2013.	2014.	2015.	2016.	2017.	2018.	2019.	2020.	2021.	2022.
Нето инострана активa	158.725	216.283	405.877	561.232	480.171	570.503	507.330	670.138	673.087	846.701	1.036.784	1.086.785	1.155.889	986.304	1.115.637	1.287.399	1.347.165	1.744.479	1.853.451
Потраживања од иностранства	311.210	489.280	769.311	874.806	843.463	1.184.607	1.287.386	1.396.254	1.419.757	1.426.568	1.474.886	1.480.024	1.511.544	1.390.915	1.615.645	1.831.324	1.923.926	2.377.870	2.691.777
НБС	246.233	422.241	713.426	763.656	723.556	1.022.842	1.063.062	1.269.824	1.250.424	1.290.797	1.208.356	1.272.499	1.270.945	1.190.866	1.342.156	1.584.736	1.598.360	1.947.105	2.290.654
Банке	64.977	67.039	55.885	111.150	119.907	161.765	224.324	126.430	169.333	135.771	266.530	207.525	240.599	200.049	273.489	246.588	325.566	430.766	401.123
Обавезе према иностранству (-)	-152.485	-272.997	-363.434	-313.574	-363.292	-614.104	-780.056	-726.116	-746.670	-579.867	-438.102	-393.239	-355.655	-404.610	-500.008	-543.925	-576.761	-633.391	-838.326
НБС	-69.260	-81.873	-55.692	-13.805	-13.732	-114.558	-170.341	-178.429	-165.733	-86.767	-26.505	-7.759	-5.341	-3.986	-3.172	-1.852	-699	-239	-115.855
Банке	-83.225	-191.124	-307.742	-299.769	-349.560	-499.546	-609.715	-547.687	-580.937	-493.100	-411.597	-385.480	-350.314	-400.624	-496.836	-542.073	-576.062	-633.153	-722.471
Нето домаћа активa	407.031	554.968	569.782	795.536	1.121.805	1.364.811	1.749.771	1.834.764	2.081.001	1.957.150	2.017.403	2.150.981	2.333.838	2.413.218	2.608.690	2.688.096	3.125.731	3.225.499	3.405.144
Домаћа потраживања	348.616	490.467	504.960	722.019	1.071.921	1.301.660	1.722.550	1.817.841	2.053.182	1.919.807	2.031.002	2.173.590	2.368.949	2.420.599	2.607.225	2.692.633	3.139.611	3.335.144	3.414.420
Нето потраживања од државе	5.951	-27.831	-104.211	-112.228	-52.935	-4.418	65.644	29.538	95.099	48.891	105.417	193.299	340.112	353.123	345.646	225.087	379.203	308.032	171.757
Потраживања од државе	44.001	40.106	34.896	19.204	20.368	119.124	193.983	199.356	291.587	337.186	458.249	539.657	642.159	634.455	646.691	677.272	840.014	871.782	830.183
Динарска	28.712	19.856	17.164	10.431	11.236	99.709	134.054	127.154	169.847	211.266	277.264	329.089	372.806	369.912	409.932	459.198	631.936	710.226	689.411
НБС	22.407	16.330	16.450	10.811	10.892	11.297	1.315	1.270	1.221	1.162	1.220	1.175	3.733	3.840	985	983	93.204	84.365	101.102
Банке	6.305	3.526	714	-380	344	88.412	132.739	125.884	168.626	210.104	276.044	327.914	369.073	366.072	408.947	458.215	538.732	625.861	588.309
Девизна и девизно индексирана потраживања	15.289	20.250	17.732	8.773	9.132	19.415	59.929	72.201	121.739	125.920	180.985	210.567	269.353	264.544	236.759	218.073	208.078	161.556	140.773
НБС	0	181	0	0	21	3	4	5	6	4	4	5	272	238	4305 [3]	11	12	3	16
Банке	15.289	20.069	17.732	8.773	9.111	19.412	59.925	72.196	121.733	125.916	180.982	210.562	269.081	264.306	232.454	218.063	208.066	161.553	140.757
Депозити државе (-)	-38.050	-67.937	-139.107	-131.432	-73.303	-123.543	-128.339	-169.818	-196.487	-288.295	-352.832	-346.357	-302.047	-281.332	-301.045	-452.185	-460.811	-563.751	-658.427
Динарски депозити	-24.280	-43.267	-30.558	-44.285	-26.352	-67.252	-57.694	-54.122	-60.202	-96.023	-124.083	-141.547	-111.647	-135.173	-161.901	-274.237	-231.813	-242.411	-327.853
НБС	-22.966	-40.718	-19.678	-29.200	-19.702	-62.984	-54.016	-49.927	-55.066	-89.137	-103.402	-125.442	-95.032	-117.647	-137.356	-221.663	-171.250	-181.196	-273.389
Банке	-1.314	-2.549	-10.880	-15.085	-6.650	-4.268	-3.678	-4.195	-5.136	-6.886	-20.681	-16.106	-16.615	-17.526	-24.545	-52.573	-60.564	-61.216	-54.464
Девизни и девизно индексирани депозити	-13.770	-24.670	-108.549	-87.147	-46.951	-56.291	-70.645	-115.696	-136.285	-192.272	-228.749	-204.810	-190.400	-146.159	-139.143	-177.948	-228.998	-321.339	-330.573
НБС	-9.990	-18.806	-103.443	-81.998	-40.725	-49.255	-53.695	-98.849	-105.785	-148.150	-164.081	-126.166	-119.587	-101.160	-100.534	-139.792	-194.607	-290.289	-303.739
Банке	-3.780	-5.864	-5.106	-5.149	-6.226	-7.036	-16.950	-16.847	-30.500	-44.122	-64.668	-78.644	-70.813	-44.999	-38.610	-38.156	-34.390	-31.051	-26.835
Потраживања од невладиног сектора	342.665	518.298	609.171	834.247	1.124.856	1.306.079	1.656.905	1.788.303	1.958.082	1.870.916	1.925.585	1.980.291	2.028.837	2.067.475	2.261.579	2.467.546	2.760.408	3.027.112	3.242.664
Становништво	66.514	132.146	203.631	305.967	428.683	462.971	571.946	602.630	653.586	674.534	725.461	759.880	839.414	904.948	1.017.998	1.112.000	1.243.622	1.374.798	1.458.057
Јавна предузећа	16.165	19.358	17.096	18.051	25.470	50.317	69.521	98.087	106.213	97.962	169.456	169.504	116.544	91.083	107.338	127.976	192.427	245.101	309.419
Динарска	851	4.281	8.799	9.034	7.829	9.643	15.931	25.133	22.231	22.592	28.227	18.935	11.605	15.153	14.017	17.691	78.968	103.354	114.480
Девизна и девизно индексирана	15.314	15.077	8.297	9.017	17.641	40.674	53.590	72.954	83.983	75.370	141.229	150.570	104.938	75.929	93.321	110.285	113.459	141.747	194.938
Привредна друштва	248.322	351.417	364.339	490.116	638.512	756.489	961.235	1.017.348	1.119.390	1.013.338	970.743	992.543	1.010.014	1.011.630	1.080.842	1.163.173	1.260.264	1.349.281	1.405.193
Динарска	111.550	145.182	153.548	185.427	219.282	201.511	315.142	279.673	274.558	199.904	256.357	205.721	207.294	178.192	169.131	162.648	248.567	300.385	251.278
Девизна и девизно индексирана	136.772	206.235	210.791	304.690	419.230	554.979	646.093	737.675	844.832	813.435	714.386	786.822	802.720	833.438	911.711	1.000.525	1.011.697	1.048.897	1.153.915
Друге финансијске корпорације	8.216	8.868	14.400	6.659	19.533	18.775	35.433	43.758	45.601	49.809	23.588	24.769	29.431	30.915	27.068	31.471	33.656	31.801	44.733
Локални ниво власти	1.269	2.208	5.033	7.008	9.244	11.533	18.106	25.714	31.731	34.361	35.246	32.193	31.369	27.627	26.730	30.961	29.857	25.605	24.815
Непрофитне и друге организације	2.179	4.301	4.672	6.446	3.412	5.993	663	765	1.561	911	1.091	1.401	2.065	1.274	1.603	1.964	582	526	448
Остала активa, нето	58.415	64.501	64.822	73.517	49.884	63.151	27.221	16.923	27.819	37.343	-13.599	-22.609	-35.111	-7.380	1.465	-4.537	-13.880	-109.645	-9.276
Депозити, капитал и резервисања	565.756	771.251	975.659	1.356.768	1.601.976	1.935.314	2.257.101	2.504.902	2.754.088	2.803.851	3.054.187	3.237.767	3.489.727	3.399.522	3.724.327	3.975.494	4.472.896	4.969.978	5.258.594
Новчана маса М3	322.876	458.870	634.470	903.871	992.151	1.205.570	1.360.777	1.500.444	1.641.805	1.716.882	1.848.190	1.969.508	2.197.052	2.275.425	2.605.853	2.823.546	3.334.749	3.778.049	4.037.175
Новчана маса М2	146.209	192.180	278.966	390.485	395.025	436.768	410.495	487.914	480.718	547.566	613.888	702.475	808.309	872.007	1.017.826	1.186.596	1.553.797	1.767.998	1.876.546
Новчана маса М1	111.258	144.949	200.090	248.873	240.744	258.427	253.286	293.694	308.699	388.265	430.868	504.475	607.857	669.673	792.332	903.603	1.220.082	1.401.097	1.435.715
Готов новац у оптицају	45.165	53.650	68.461	77.000	90.075	95.519	91.750	114.190	110.547	122.439	130.468	139.818	159.265	163.931	182.615	209.568	266.725	295.311	310.873
Депозити по виђењу	66.093	91.299	131.629	171.873	150.669	162.908	161.536	179.504	198.152	265.826	300.400	364.657	448.591	505.742	609.717	694.035	953.357	1.105.786	1.124.841
Динарски орочени и штедни депозити	34.951	47.231	78.876	141.612	154.281	178.341	157.209	194.220	172.019	159.301	183.020	198.001	200.453	202.334	225.494	282.994	333.715	366.901	440.831
Девизни депозити и девизно индексирани орочени и штедни депозити	176.667	266.690	355.504	513.386	597.126	768.802	950.282	1.012.530	1.161.087	1.169.316	1.234.302	1.267.033	1.388.743	1.403.418	1.588.027	1.636.949	1.780.952	2.010.052	2.160.629
Рачуни капитала	137.654	175.923	237.141	351.445	491.669	582.895	722.026	778.586	875.757	830.323	926.919	951.509	1.006.459	962.776	997.274	1.045.649	1.017.654	1.073.212	1.094.480
НБС	28.481	35.601	2.341	1.904	59.313	123.187	202.334	208.622	264.266	216.899	306.792	341.107	390.653	298.312	324.473	352.815	340.044	388.276	402.283
Банке	109.173	140.322	234.800	349.541	432.356	459.708	519.692	569.964	611.491	613.424	620.126	610.402	615.805	664.463	672.801	692.834	677.610	684.936	692.198
Резервисања за губитке	105.226	136.458	104.048	101.452	118.156	146.849	174.298	225.872	236.526	256.646	279.078	316.750	286.216	161.321	121.199	106.300	120.493	118.717	126.939
По потраживањима од невладиног сектора	78.680	102.930	77.601	75.675	104.496	133.174	161.266	214.171	224.072	244.915	264.756	300.897	265.962	144.391	107.182	88.487	99.653	98.317	104.432
По осталим потраживањима	16.483	21.895	16.878	14.671	6.873	6.079	4.781	4.568	4.886	3.726	4.342	4.345	8.163	7.126	7.307	6.286	5.011	3.791	3.505
За остале губитке	10.063	11.633	9.569	11.106	6.787	7.596	8.251	7.133	7.568	8.005	9.980	11.508	12.091	9.804	6.710	11.528	15.829	16.609	19.002
Аналитичке ставке																			
Нето монетарни ефекти девизних трансакција [1]	144.955	191.613	297.328	474.085	433.220	514.212	436.685	554.442	536.802	654.429	808.035	881.975	965.490	840.145	976.494	1.109.450	1.118.167	1.423.139	1.522.877
Нето домаћа активa без девизних депозита државе	393.261	530.298	461.233	708.389	1.074.854	1.308.520	1.679.126	1.719.068	1.944.716	1.764.878	1.788.654	1.946.171	2.143.438	2.267.059	2.469.547	2.510.148	2.896.733	2.904.160	3.074.570
Нето потраживања од невладиног сектора [2]	263.985	415.368	531.570	758.572	1.020.360	1.172.905	1.495.639	1.574.132	1.734.010	1.626.001	1.660.829	1.679.394	1.762.875	1.923.084	2.154.397	2.379.059	2.660.755	2.928.796	3.138.232
Годишње стопе раста																			
М3	31,93	42,12	38,27	42,46	9,77	21,51	12,87	10,26	9,42	4,57	7,65	6,56	11,55	3,57	14,52	8,35	18,11	13,29	6,86
М2	17,07	31,44	45,16	39,98	1,16	10,57	-6,02	18,86	-1,48	13,91	12,11	14,43	15,07	7,88	16,72	16,58	30,95	13,79	6,14
М1	12,04	30,28	38,04	24,38	-3,27	7,35	-1,99	15,95	5,11	25,77	10,97	17,08	20,49	10,17	18,32	14,04	35,02	14,84	2,47

[1] Нето инострана активa умањена за девизне депозите државе.

[2] Бруто потраживања од невладиног сектора умањена за резервисања за губитке по тим потраживањима.

[3] Повећање девизних потраживања НБС резултат је стицања тих потраживања по основу деобе стечајне масе. Народна банка Србије на основу закона и уговора обавља послове за Републику Србију, као што су вођење појединих динарских и девизних рачуна, обављање послова фискалног агента и спровођење активности у вези с повлачењем средстава и отплатом обавеза према иностранству.

НАПОМЕНЕ:

Од децембра 2014. године извршена је прекласификација институционалних јединица. На основу табела секторизације приказаних на интернет страници НБС https://www.nbs.rs/sr_RS/drugi-nivo-navigacije/statistika/sekt_klasifikacija/ извршена је подела по институционалним секторима у складу са Европским системом рачуна (ESA 2010). Критеријум власништва, контроле и управљања се користи за распоређивање предузећа на привредна друштва или јавна предузећа. Због тога је крајем 2014. забележено веће учешће кредита јавним предузећима у укупним кредитима у односу на претходне године.

2023.	2024.		2025.												
		Дец.	Јан.	Феб.	Март	Апр.	Мај	Јун	Јул	Авг.	Септ.	Окт.	Нов.		
2.700.494	3.293.136	3.293.136	3.335.865	3.301.258	3.253.896	3.172.372	3.148.945	3.117.832	3.172.600	3.193.636	3.204.682	3.259.046	3.237.237	Нето инострана активa	
3.381.119	3.961.589	3.961.589	3.996.353	3.956.610	3.908.439	3.821.064	3.798.230	3.753.040	3.820.176	3.835.217	3.863.272	3.916.724	3.932.570	Потраживања од иностранства	
2.933.372	3.444.375	3.444.375	3.415.178	3.390.664	3.359.831	3.261.968	3.227.301	3.226.863	3.335.866	3.368.333	3.420.303	3.458.959	3.463.997	НБС	
447.746	517.214	517.214	581.175	565.946	548.607	559.096	570.929	526.177	484.310	466.884	442.969	457.765	468.573	Банке	
-680.625	-668.454	-668.454	-660.488	-655.351	-654.543	-648.692	-649.285	-635.208	-647.577	-641.581	-658.590	-657.677	-695.333	Обавезе према иностранству (-)	
-153	-177	-177	-189	-150	-329	-306	-148	-298	-132	-108	-124	-294	-100	НБС	
-680.471	-668.277	-668.277	-660.299	-655.201	-654.214	-648.387	-649.137	-634.910	-647.445	-641.473	-658.466	-657.383	-695.233	Банке	
3.203.366	3.503.993	3.503.993	3.091.230	3.123.220	3.330.661	3.444.975	3.531.573	3.629.334	3.656.990	3.752.579	3.851.682	3.880.275	3.985.315	Нето домаћа активa	
3.220.815	3.536.595	3.536.595	3.474.397	3.504.083	3.571.884	3.666.848	3.722.120	3.788.589	3.814.715	3.918.295	4.010.530	4.034.749	4.088.221	Домаћа потраживања	
-56.107	-27.094	-27.094	-71.827	-55.661	-22.061	32.537	44.877	25.517	1.128	52.165	88.976	90.670	86.321	Нето потраживања од државе	
790.096	917.144	917.144	899.837	905.284	933.698	941.324	964.313	972.616	916.232	929.754	949.809	951.017	969.449	Потраживања од државе	
660.592	774.177	774.177	751.555	753.954	782.262	788.345	811.159	820.629	757.967	770.224	789.781	793.682	812.097	Динарска	
86.697	95.281	95.281	94.835	90.200	90.252	90.352	90.405	87.205	85.963	85.949	86.005	86.126	86.227	НБС	
573.895	678.896	678.896	656.719	663.754	692.010	697.993	720.754	733.424	672.005	684.275	703.777	707.556	725.870	Банке	
129.504	142.967	142.967	148.283	151.330	151.436	152.980	153.154	151.988	158.265	159.530	160.028	157.335	157.352	Девизна и девизно индексирана потраживања	
15	21	21	24	24	28	27	34	34	32	34	35	42	40	НБС	
129.489	142.947	142.947	148.259	151.306	151.408	152.953	153.120	151.953	158.233	159.495	159.993	157.292	157.311	Банке	
-846.203	-944.238	-944.238	-971.665	-960.945	-955.759	-908.788	-919.436	-947.099	-915.104	-877.589	-860.834	-860.346	-883.128	Депозити државе (-)	
-346.751	-289.077	-289.077	-376.687	-371.247	-384.693	-345.447	-363.546	-409.129	-359.809	-325.590	-339.093	-349.504	-380.876	Динарски депозити	
-285.332	-219.831	-219.831	-308.750	-303.096	-315.579	-276.480	-294.533	-340.115	-289.209	-254.870	-267.853	-275.187	-307.547	НБС	
-61.419	-69.246	-69.246	-67.937	-68.150	-69.114	-68.967	-69.014	-69.014	-70.600	-70.720	-71.239	-74.317	-73.329	Банке	
-499.452	-655.161	-655.161	-594.978	-589.699	-571.066	-563.341	-555.889	-537.971	-555.295	-552.000	-521.741	-510.842	-502.252	Девизни и девизно индексирани депозити	
-476.586	-633.576	-633.576	-573.378	-568.383	-550.052	-543.125	-536.143	-518.268	-535.235	-532.432	-502.097	-491.583	-483.563	НБС	
-22.866	-21.584	-21.584	-21.600	-21.315	-21.014	-20.216	-19.747	-19.703	-20.060	-19.568	-19.644	-19.260	-18.689	Банке	
3.276.922	3.563.689	3.563.689	3.546.225	3.559.744	3.593.945	3.634.311	3.677.242	3.763.072	3.813.587	3.866.130	3.921.554	3.944.078	4.001.900	Потраживања од невладиног сектора	
1.474.361	1.625.247	1.625.247	1.635.684	1.648.209	1.667.969	1.690.457	1.722.205	1.759.202	1.788.556	1.811.591	1.848.027	1.885.423	1.913.325	Становништво	
293.825	274.810	274.810	275.242	280.468	283.663	281.710	271.077	272.489	281.658	282.416	272.251	257.540	276.229	Јавна предузећа	
104.501	120.827	120.827	111.826	114.402	113.807	118.099	115.500	113.595	117.743	118.378	105.083	102.954	104.752	Динарска	
189.324	153.983	153.983	163.417	166.065	169.856	163.611	155.577	158.894	163.915	164.038	167.168	154.586	171.477	Девизна и девизно индексирана	
1.439.086	1.555.805	1.555.805	1.534.449	1.528.743	1.536.777	1.550.935	1.570.138	1.617.104	1.627.447	1.648.028	1.675.027	1.681.927	1.690.238	Привредна друштва	
232.438	296.636	296.636	288.915	295.148	306.391	316.784	324.482	334.975	338.783	339.127	343.239	342.680	349.005	Динарска	
1.206.648	1.259.169	1.259.169	1.245.534	1.233.595	1.230.386	1.234.152	1.245.656	1.282.129	1.288.665	1.308.901	1.331.788	1.339.247	1.341.233	Девизна и девизно индексирана	
46.484	72.707	72.707	65.881	66.575	69.455	73.135	75.537	73.357	74.524	69.928	70.737	66.494	66.986	Друге финансијске корпорације	
22.798	34.680	34.680	34.441	35.379	35.661	37.628	37.514	40.110	40.743	53.432	54.733	51.976	54.391	Локални ниво власти	
368	441	441	526	371	421	445	771	811	659	735	780	718	732	Непрофитне и друге организације	
-17.449	-32.603	-32.603	-383.167	-380.863	-241.223	-221.872	-190.546	-159.256	-157.725	-165.716	-158.847	-154.474	-102.906	Остала активa, нето	
5.903.860	6.797.128	6.797.128	6.427.095	6.424.478	6.584.556	6.617.347	6.680.519	6.747.166	6.829.590	6.946.214	7.056.365	7.139.321	7.222.553	Депозити, капитал и резервисања	
4.548.227	5.163.237	5.163.237	5.073.745	5.039.224	5.055.200	5.067.559	5.100.552	5.178.024	5.216.036	5.308.014	5.338.765	5.352.027	5.388.239	Новчана маса М3	
2.280.993	2.685.365	2.685.365	2.551.020	2.516.383	2.534.475	2.555.965	2.560.467	2.625.013	2.645.544	2.705.767	2.748.882	2.732.572	2.750.165	Новчана маса М2	
1.751.528	2.038.281	2.038.281	1.913.711	1.864.904	1.891.147	1.910.022	1.922.572	1.978.404	2.008.513	2.049.709	2.092.873	2.068.338	2.094.916	Новчана маса М1	
369.368	399.640	399.640	376.029	379.242	378.428	387.076	390.716	387.335	396.262	401.486	399.414	401.313	417.351	Готов новац у оптицају	
1.382.160	1.638.641	1.638.641	1.537.682	1.485.662	1.512.719	1.522.946	1.531.856	1.591.069	1.612.250	1.648.223	1.693.459	1.667.025	1.677.565	Депозити по виђењу	
529.466	647.084	647.084	637.309	651.479	643.328	645.944	637.895	646.609	637.032	656.059	656.009	664.234	655.249	Динарски орочени и штедни депозити	
2.267.234	2.477.872	2.477.872	2.522.725	2.522.841	2.520.725	2.511.593	2.540.085	2.553.011	2.570.492	2.602.247	2.589.883	2.619.455	2.638.074	Девизни депозити и девизно индексирани орочени и штедни депозити	
1.219.727	1.499.677	1.499.677	1.218.708	1.251.062	1.397.854	1.419.124	1.448.488	1.436.680	1.481.970	1.506.140	1.582.794	1.651.263	1.699.131	Рачуни капитала	
458.462	637.593	637.593	496.684	510.202	665.113	654.859	655.183	624.190	653.215	659.061	720.037	773.254	808.098	НБС	
761.265	862.083	862.083	722.024	740.861	732.741	764.265	793.305	812.490	828.755	847.079	862.757	878.010	891.033	Банке	
135.906	134.215	134.215	134.642	134.192	131.502	130.664	131.479	132.461	131.584	132.061	134.806	136.031	135.182	Резервисања за губитке	
109.637	106.779	106.779	107.192	106.342	103.180	102.676	103.045	103.737	103.037	102.867	105.177	105.371	104.459	По потраживањима од невладиног сектора	
3.985	4.261	4.261	4.020	4.049	4.088	3.846	3.867	3.891	4.005	3.915	4.028	4.589	4.435	По осталим потраживањима	
22.285	23.175	23.175	23.429	23.801	24.234	24.143	24.567	24.833	24.543	25.279	25.600	26.071	26.288	За остале губитке	
														Аналитичке ставке	
2.201.042	2.637.975	2.637.975	2.740.887	2.711.560	2.682.830	2.609.031	2.593.056	2.579.861	2.617.305	2.641.636	2.682.941	2.748.204	2.734.985	Нето монетарни ефекти девизних трансакција [1)]	
2.703.914	2.848.832	2.848.832	2.496.252	2.533.521	2.759.595	2.881.635	2.975.684	3.091.363	3.101.695	3.200.579	3.329.941	3.369.432	3.483.064	Нето домаћа активa без девизних депозита државе	
3.167.285	3.456.910	3.456.910	3.439.032	3.453.402	3.490.765	3.531.635	3.574.197	3.659.335	3.710.550	3.763.263	3.816.377	3.838.707	3.897.441	Нето потраживања од невладиног сектора [2)]	
														Годишње стопе раста	
12,66	13,52	13,52	12,12	11,63	10,79	9,60	10,07	9,45	9,80	10,07	10,54	9,56	8,82	М3	
21,55	17,73	17,73	16,94	16,30	13,39	13,23	14,16	11,87	13,06	13,11	14,71	12,55	11,01	М2	
22,00	16,37	16,37	15,94	13,77	10,87	10,75	12,39	10,04	13,55	13,80	15,90	13,43	12,30	М1	

Табела 1.1.6.

Краткорочни депозити немонетарних сектора код банака

(износ у милионима динара, стање крајем периода)

	Трансакциони депозити у динарима								Динарски штедни и орочени депозити							
	Друге финансијске организације	Локални ниво власти	Јавна предузећа	Привредна друштва	Становништво	Од тога: предузетници	Непрофитне и друге организације	Укупно (1 до 6)	Друге финансијске организације	Локални ниво власти	Јавна предузећа	Привредна друштва	Становништво	Од тога: предузетници	Непрофитне и друге организације	Укупно (8 до 13)
	1	2	3	4	5	5a	6	7	8	9	10	11	12	12a	13	14
1999.	99	337	570	5.027	1.236		803	8.072	319	117	257	2.066	418		300	3.477
2000.	630	1.292	1.026	8.242	3.020		1.734	15.944	297	101	626	3.324	682		361	5.391
2001.	889	3.390	2.157	17.874	5.067		3.469	32.846	688	205	905	5.582	1.478		576	9.434
2002.	150	5.065	6.178	26.520	7.908		4.183	50.004	1.017	399	4.151	6.703	3.074		950	16.294
2003.	531	8	6.853	34.769	9.179		3.643	54.983	1.278	6.788	3.621	7.509	3.751		1.595	24.542
2004.	1.022	20	10.134	36.528	9.585		3.678	60.967	1.320	9.207	4.724	6.593	2.779		1.830	26.453
2005.	1.487	12	9.893	55.167	13.454		5.298	85.311	1.934	11.472	8.593	10.514	2.644		2.551	37.708
2006.	3.707	50	9.330	81.687	21.346		6.024	122.144	5.275	13.828	15.223	20.854	4.741		3.935	63.856
2007.	4.176	59	14.765	107.994	27.595		7.340	161.929	7.421	10.743	17.041	70.686	8.869		3.959	118.718
2008.	6.845	433	9.321	76.634	41.974	8.980	4.613	139.820	28.844	11.756	15.308	55.238	9.554	582	2.312	123.012
2009.	5.142	1.119	11.097	83.004	49.150	9.691	5.677	155.189	30.763	15.764	18.137	68.491	11.463	428	2.439	147.057
2010.	9.333	131	10.183	79.869	47.440	9.965	5.581	152.538	12.705	9.074	16.820	52.740	9.478	433	2.250	103.065
2011.	7.237	151	8.547	89.145	60.209	10.889	5.963	171.251	19.811	9.645	15.177	73.048	16.126	753	2.387	136.195
2012.	8.676	38	11.705	97.473	61.213	11.076	6.430	185.535	21.568	11.982	11.089	65.906	15.816	910	2.753	129.113
2013.	17.508	28	15.214	126.303	77.061	13.048	7.573	243.686	11.888	10.722	12.693	63.595	30.554	1.079	3.570	133.021
2014.	13.539	590	40.337	118.500	89.589	17.520	9.250	271.806	10.281	10.589	17.189	78.059	34.189	1.501	3.522	153.829
2015.	11.247	1.298	54.876	147.871	105.896	21.321	10.113	331.302	16.524	5.616	20.984	77.423	34.173	1.216	3.265	157.985
2016.	12.858	2.682	57.397	187.638	136.711	28.129	12.028	409.314	14.930	4.807	24.041	73.915	43.019	1.350	2.777	163.490
2017.	8.226	2.688	62.826	218.119	151.987	31.769	14.647	458.494	19.876	6.123	22.012	75.214	42.850	1.269	3.358	169.432
2018.	10.294	2.696	58.730	284.231	193.284	39.867	15.944	565.180	20.285	5.445	21.359	89.713	52.458	1.483	3.581	192.841
2019.	9.088	2.684	48.710	332.583	248.623	49.340	18.203	659.890	31.717	5.473	13.946	109.925	56.632	1.965	4.665	222.358
2020.	12.643	3.613	80.031	437.447	357.452	63.679	25.189	916.375	38.857	8.189	12.971	146.014	73.788	2.282	6.156	285.976
2021.	9.938	3.080	58.809	523.164	437.493	75.936	25.671	1.058.154	54.987	13.843	16.639	141.653	83.794	2.317	8.387	319.303
2022.	13.570	3.342	48.302	532.898	447.794	78.415	26.021	1.071.927	49.079	18.277	20.419	213.522	76.002	3.180	7.707	385.005
2023.	17.676	3.603	90.148	648.578	548.901	93.065	31.157	1.340.063	59.385	5.260	30.453	195.402	97.238	4.023	7.282	395.021
2024.	33.291	3.975	83.532	747.067	689.338	107.587	33.826	1.591.029	95.468	9.935	28.514	252.398	159.732	4.856	9.276	555.323
2023.																
Дец.	17.676	3.603	90.148	648.578	548.901	93.065	31.157	1.340.063	59.385	5.260	30.453	195.402	97.238	4.023	7.282	395.021
2024.																
Јан.	20.308	3.843	87.395	613.880	520.478	91.117	31.784	1.277.688	59.653	8.276	30.084	185.734	100.231	3.781	7.632	391.610
Феб.	18.972	3.360	83.983	591.033	530.560	90.447	33.616	1.261.524	60.014	13.183	25.907	179.731	104.506	3.655	7.257	390.599
Март	18.615	3.656	102.969	619.005	542.959	91.423	33.382	1.320.585	62.396	13.265	28.046	190.517	110.075	4.731	7.734	412.033
Апр.	16.824	3.615	100.286	595.029	589.650	89.903	33.325	1.338.728	62.217	17.778	28.465	186.789	115.829	4.874	7.985	419.063
Мај	17.990	3.628	101.161	607.284	566.139	92.321	33.754	1.329.956	63.807	14.858	29.783	187.662	118.441	4.929	8.016	422.567
Јун	20.540	3.540	106.261	662.198	577.040	94.182	33.751	1.403.330	67.143	12.846	26.684	193.595	122.687	4.742	8.026	430.982
Јул	18.804	3.551	100.804	641.721	583.741	96.847	33.578	1.382.198	76.378	18.216	28.293	200.895	127.757	4.840	8.595	460.134
Авг.	20.338	3.907	88.270	653.676	602.049	99.387	33.705	1.401.945	75.955	16.554	28.718	218.733	132.813	4.670	8.440	481.213
Септ.	21.724	3.960	83.510	654.578	604.498	100.930	34.819	1.403.089	77.955	12.779	30.053	213.486	139.537	4.656	8.427	482.237
Окт.	22.879	4.020	84.465	678.734	601.576	103.868	33.937	1.425.612	83.601	11.713	28.746	228.575	142.379	4.325	8.705	503.718
Нов.	21.573	3.844	87.117	699.071	613.187	103.786	33.956	1.458.747	89.957	12.929	29.574	228.339	149.257	4.625	8.914	518.969
Дец.	33.291	3.975	83.532	747.067	689.338	107.587	33.826	1.591.029	95.468	9.935	28.514	252.398	159.732	4.856	9.276	555.323
2025.																
Јан.	25.182	3.818	92.040	695.232	646.262	103.967	33.556	1.496.090	95.383	12.211	29.617	243.634	161.907	4.764	10.099	552.852
Феб.	23.111	3.536	69.745	653.786	659.776	102.478	34.332	1.444.285	98.176	13.694	29.790	254.278	165.951	4.768	10.127	572.016
Март	25.018	4.126	79.731	672.556	652.762	104.489	34.781	1.468.975	101.131	12.419	29.403	248.556	167.134	4.495	9.700	568.344
Апр.	21.172	4.246	78.360	646.251	691.234	102.226	36.170	1.477.431	95.822	12.134	28.957	256.286	166.943	4.268	9.723	569.865
Мај	22.720	4.137	79.465	667.361	673.551	103.975	36.472	1.483.705	95.468	16.177	28.412	243.660	168.096	4.563	10.083	561.896
Јун	24.086	4.014	71.540	714.528	688.905	108.216	35.572	1.538.645	97.210	14.495	34.399	246.020	169.395	4.416	11.188	572.707
Јул	21.666	4.068	77.144	714.258	708.804	110.487	37.027	1.562.968	96.267	14.073	27.748	240.549	174.742	4.512	10.409	563.788
Авг.	21.302	4.253	77.446	738.901	716.043	112.322	37.792	1.595.737	100.568	18.767	27.701	249.710	176.897	4.620	10.428	584.071
Септ.	22.655	4.773	99.224	743.636	733.480	112.270	38.104	1.641.872	104.170	18.639	20.531	254.026	178.333	4.436	10.381	586.080
Окт.	22.118	4.755	72.381	759.382	724.454	114.615	37.685	1.620.774	109.310	16.851	21.131	256.927	178.942	4.735	11.369	594.530
Нов.	23.097	3.939	64.033	778.304	711.592	114.265	37.675	1.618.639	102.416	17.668	19.199	257.508	179.322	4.541	10.778	586.891

НАПОМЕНЕ:

Од децембра 2014. године извршена је прекласификација институционалних јединица. На основу табела секторизације приказаних на интернет страници НБС https://www.nbs.rs/sr_RS/drugi-nivo-navigacije/statistika/sekt_klasifikacija/ извршена је подела по институционалним секторима у складу са Европским системом рачуна (ESA 2010). Критеријум власништва, контроле и управљања се користи за распоређивање предузећа на привредна друштва или јавна предузећа. Због тога је крајем 2014. забележено веће учешће кредита јавним предузећима у укупним кредитима у односу на претходне године.

Девизно индексирани штедни и орочени депозити и девизни депозити								Укупни краткорочни депозити (7+14+21)	
Друге финансијске организације	Локални ниво власти	Јавна предузећа	Привредна друштва	Становни-ништво	Од тога: предузе-тници	Непро-фитне и друге органи-зације	Укупно (15 до 20)		
15	16	17	18	19	19а	20	21	22	
35	1	246	4.061	515		47	4.905	16.454	1999.
597	9	2.272	22.994	2.865		733	29.470	50.805	2000.
763	9	1.647	30.282	20.626		1.223	54.550	96.830	2001.
630	60	3.808	28.743	44.532		1.273	79.046	145.344	2002.
686	86	6.072	40.772	66.161		1.042	114.819	194.344	2003.
1.343	22	8.463	56.926	100.830		1.611	169.195	256.615	2004.
3.219	39	12.884	60.724	163.160		2.714	242.740	365.759	2005.
7.751	8	9.143	83.543	214.207		2.364	317.016	503.016	2006.
13.109	37	7.743	121.887	326.557		2.552	471.886	752.533	2007.
43.775	47	22.345	128.039	363.704	1.045	1.580	559.491	822.323	2008.
50.948	27	22.752	135.988	500.735	1.002	4.239	714.690	1.016.936	2009.
54.476	63	21.595	168.100	614.494	1.343	2.655	861.383	1.116.986	2010.
32.219	7	23.881	188.700	571.060	1.608	3.081	818.948	1.126.393	2011.
29.476	5	22.420	201.478	731.821	2.116	3.379	988.580	1.303.229	2012.
31.098	16	21.098	160.281	740.952	2.133	4.541	957.985	1.334.692	2013.
14.113	756	32.302	173.975	778.064	3.190	5.455	1.004.666	1.430.300	2014.
7.860	541	37.347	184.656	701.015	4.330	4.836	936.256	1.425.544	2015.
11.968	950	48.042	234.781	861.522	5.451	6.150	1.163.413	1.736.218	2016.
13.105	826	45.324	238.560	888.893	6.725	7.131	1.193.840	1.821.767	2017.
22.851	675	104.206	282.653	938.040	8.392	8.750	1.357.175	2.115.196	2018.
13.074	845	24.018	306.916	969.088	10.293	9.654	1.323.594	2.205.842	2019.
25.758	853	26.001	372.875	1.104.673	12.364	12.185	1.542.346	2.744.697	2020.
27.802	968	34.534	443.671	1.277.306	14.786	11.941	1.796.223	3.173.680	2021.
41.096	1.074	45.219	503.888	1.337.411	19.165	12.061	1.940.748	3.397.680	2022.
59.020	1.225	57.830	471.328	1.282.117	23.805	10.833	1.882.352	3.617.435	2023.
89.032	924	71.956	564.223	1.521.599	28.525	12.759	2.260.492	4.406.844	2024.
									2023.
59.020	1.225	57.830	471.328	1.282.117	23.805	10.833	1.882.352	3.617.435	Дец.
									2024.
62.286	1.202	71.022	488.909	1.300.691	23.899	10.713	1.934.824	3.604.123	Јан.
63.133	1.209	59.529	499.679	1.317.140	24.510	11.120	1.951.809	3.603.932	Феб.
58.168	1.205	58.095	478.037	1.334.040	24.844	11.229	1.940.775	3.673.393	Март
63.897	1.199	66.315	493.730	1.351.548	25.025	11.897	1.988.586	3.746.377	Апр.
66.850	887	63.728	518.173	1.362.832	25.547	13.046	2.025.515	3.778.038	Мај
68.539	852	60.134	504.738	1.383.374	26.463	13.379	2.031.016	3.865.328	Јун
70.534	849	57.017	527.649	1.401.340	26.789	14.008	2.071.396	3.913.728	Јул
75.537	947	55.087	543.304	1.419.129	27.106	13.449	2.107.453	3.990.611	Авг.
81.379	1.004	55.517	544.989	1.436.550	27.688	13.035	2.132.475	4.017.801	Септ.
81.866	940	83.853	537.511	1.453.140	28.258	12.430	2.169.740	4.099.070	Окт.
79.729	963	65.679	577.287	1.479.570	28.371	12.551	2.215.779	4.193.494	Нов.
89.032	924	71.956	564.223	1.521.599	28.525	12.759	2.260.492	4.406.844	Дец.
									2025.
88.298	951	83.903	583.491	1.551.682	29.303	12.896	2.321.222	4.370.164	Јан.
88.940	923	71.918	583.870	1.577.545	30.142	13.420	2.336.615	4.352.917	Феб.
91.744	886	62.949	579.103	1.589.936	30.628	13.956	2.338.574	4.375.893	Март
95.622	883	65.348	561.171	1.601.447	30.630	14.616	2.339.088	4.386.384	Апр.
101.617	886	65.398	571.121	1.618.728	31.102	14.600	2.372.351	4.417.952	Мај
107.768	1.109	63.307	571.937	1.627.129	31.273	14.484	2.385.734	4.497.087	Јун
124.363	1.131	59.360	570.416	1.640.478	32.097	14.527	2.410.275	4.537.031	Јул
121.836	1.580	63.454	594.976	1.646.676	32.714	14.646	2.443.168	4.622.976	Авг.
117.275	1.546	55.922	586.275	1.658.024	33.005	16.049	2.435.091	4.663.044	Септ.
116.866	1.539	54.975	608.854	1.668.307	33.628	15.538	2.466.079	4.681.383	Окт.
115.680	1.498	57.127	627.316	1.670.115	33.622	15.003	2.486.739	4.692.269	Нов.

Табела 1.1.6а.

Дугорочни депозити немонетарних сектора код банака

(износ у милионима динара, стање крајем периода)

	Динарски депозити								Девизни и девизно индексирани депозити								Укупни дугорочни депозити (7+14)	УКУПНИ ДЕПОЗИТИ (таб.1.1.6 и таб. 1.1.6а)	
	Друге финансијске организације	Локални ниво власти	Јавна предузећа	Привредна друштва	Становништво	Од тога: предузетници	Непрофитне и друге организације	Укупно (1 до 6)	Друге финансијске организације	Локални ниво власти	Јавна предузећа	Привредна друштва	Становништво	Од тога: предузетници	Непрофитне и друге организације	Укупно (8 до 13)			
	1	2	3	4	5	5а	6	7	8	9	10	11	12	12а	13	14	15	16	
1999.	10	2	13	288	28		74	415	77	0		61	72		1.155	1.365	1.780	18.234	1999.
2000.	1	15	14	332	32		79	473	406	0		324	143		1.964	2.837	3.310	54.115	2000.
2001.	57	14	15	183	81		75	425	3	0		160	368		2.236	2.767	3.192	100.022	2001.
2002.	6	16	15	218	454		73	782		0		44	1.409		92	1.545	2.327	147.671	2002.
2003.	15	9	26	355	480		161	1.046	325	0		354	3.577		102	4.358	5.404	199.748	2003.
2004.	122	5	110	1.191	369		107	1.905	448	0	1	2.691	9.883		124	13.146	15.051	271.666	2004.
2005.	16	29	115	406	444		111	1.121	845	0	175	3.113	26.976		90	31.199	32.320	398.079	2005.
2006.	3	249	125	1.143	642		54	2.216	798	0	262	2.739	46.454		90	50.343	52.559	555.575	2006.
2007.	85	237	100	871	1.078		69	2.440	998	0	89	5.066	55.044		40	61.237	63.677	816.210	2007.
2008.	1.140	562	304	2.683	735	12	40	5.464	1.129	462	612	6.502	51.152	59	61	59.919	65.383	887.705	2008.
2009.	67	195	25	2.687	713	19	64	3.750	2.694	380	1.590	5.771	65.666	40	149	76.250	80.000	1.096.936	2009.
2010.	229	99	35	2.696	3.635	16	102	6.796	4.156	351	750	8.229	117.821	42	51	131.357	138.154	1.255.140	2010.
2011.	478	1.047	288	3.808	2.946	41	189	8.756	9.720	145	7.590	13.084	204.859	81	195	235.593	244.350	1.370.743	2011.
2012.	117	496	8	3.231	1.347	28	75	5.272	7.765	150	4.407	14.158	178.496	21	93	205.069	210.341	1.513.570	2012.
2013.	553	1	13	3.457	2.781	42	38	6.844	8.542	23	5.492	14.113	193.224	43	152	221.546	228.389	1.563.082	2013.
2014.	914	141	211	4.835	3.599	74	81	9.781	3.294	8	3.504	14.451	220.506	51	174	241.937	251.718	1.682.018	2014.
2015.	2.293	143	1.027	7.420	10.816	49	343	22.042	3.996	9	6.040	19.593	313.630	62	401	343.669	365.711	1.791.255	2015.
2016.	1.740	215	6.697	8.383	7.232	54	50	24.315	3.188	5	2.671	19.136	209.548	98	113	234.660	258.975	1.995.193	2016.
2017.	2.199	40	7.170	13.081	6.584	38	79	29.152	2.685	357	3.298	19.026	185.586	105	62	211.015	240.166	2.061.933	2017.
2018.	4.016	61	2.472	11.907	7.940	46	210	26.606	5.808	402	3.039	23.942	201.778	343	61	235.030	261.636	2.376.832	2018.
2019.	12.491	4.676	1.150	15.228	22.314	369	904	56.764	11.272	369	2.943	38.557	261.997	518	208	315.346	372.110	2.577.952	2019.
2020.	7.300	299	662	14.879	18.705	244	238	42.083	6.081	239	2.254	35.658	196.985	299	62	241.279	283.361	3.028.058	2020.
2021.	4.645	43	331	17.230	19.846	73	535	42.629	4.731	238	2.832	36.367	170.898	223	386	215.452	258.081	3.431.761	2021.
2022.	4.032	22	452	23.578	19.672	164	795	48.551	4.432	237	3.379	48.266	167.870	137	332	224.516	273.067	3.670.746	2022.
2023.	13.599	7.888	13.069	52.135	39.225	443	2.163	128.080	13.181	3	7.441	76.037	288.270	274	1.546	386.477	514.557	4.131.993	2023.
2024.	6.922	1.529	13.187	34.133	27.734	402	1.380	84.883	2.241	237	13.831	46.130	157.527	203	1.210	221.176	306.059	4.712.903	2024.
2023.																			2023.
Дец.	13.599	7.888	13.069	52.135	39.225	443	2.163	128.080	13.181	3	7.441	76.037	288.270	274	1.546	386.477	514.557	4.131.993	Дец.
2024.																			2024.
Јан.	13.251	7.682	13.204	57.288	40.927	519	2.081	134.434	12.795	3	7.919	78.883	296.891	289	1.640	398.131	532.565	4.136.688	Јан.
Феб.	13.233	7.389	13.250	53.520	40.332	526	2.147	129.871	13.401	3	13.964	79.147	288.071	306	1.771	396.356	526.227	4.130.159	Феб.
Март	12.875	7.379	1.255	51.389	39.005	520	2.146	114.049	12.635	3	13.851	77.676	277.085	270	1.738	382.989	497.038	4.170.430	Март
Апр.	12.532	2.840	1.520	53.047	37.941	445	2.135	110.015	12.452	3	13.980	76.570	270.652	269	1.746	375.403	485.418	4.231.795	Апр.
Мај	12.436	2.836	1.462	48.600	37.519	444	2.129	104.983	11.351	237	14.299	75.990	262.732	289	1.745	366.354	471.337	4.249.375	Мај
Јун	12.900	2.584	11.250	48.925	36.466	417	2.106	114.231	9.357	237	14.312	73.155	254.663	249	1.747	353.472	467.703	4.333.031	Јун
Јул	12.002	1.943	13.039	43.744	35.018	401	1.774	107.521	9.264	237	14.421	70.003	243.174	234	1.746	338.845	446.366	4.360.095	Јул
Авг.	11.126	1.942	12.930	45.010	33.299	394	1.776	106.082	5.758	237	13.974	65.392	228.992	193	1.732	316.085	422.167	4.412.778	Авг.
Септ.	9.951	1.929	12.897	45.749	31.834	420	1.758	104.118	3.870	237	13.984	62.898	216.245	156	1.737	298.969	403.087	4.420.888	Септ.
Окт.	9.011	1.928	12.664	40.702	30.920	437	1.750	96.974	2.519	237	14.018	59.970	206.495	145	1.730	284.969	381.942	4.481.012	Окт.
Нов.	7.895	1.927	12.596	37.372	28.812	419	1.597	90.198	2.465	237	13.971	57.006	183.433	144	1.769	258.881	349.079	4.542.573	Нов.
Дец.	6.922	1.529	13.187	34.133	27.734	402	1.380	84.883	2.241	237	13.831	46.130	157.527	203	1.210	221.176	306.059	4.712.903	Дец.
2025.																			2025.
Јан.	6.104	1.529	12.957	32.841	25.344	311	1.152	79.927	1.745	237	13.310	41.376	142.168	90	1.112	199.947	279.875	4.650.038	Јан.
Феб.	5.511	625	12.867	31.478	23.399	293	1.115	74.994	1.149	237	12.745	37.793	131.582	88	1.089	184.596	259.590	4.612.506	Феб.
Март	5.883	621	12.895	26.879	23.069	327	1.388	70.733	1.028	237	12.697	37.838	126.387	90	1.089	179.276	250.009	4.625.903	Март
Апр.	6.372	621	12.939	26.810	22.504	322	1.400	70.646	1.075	237	8.911	37.703	122.858	89	1.091	171.875	242.521	4.628.905	Апр.
Мај	6.466	621	12.985	24.623	22.366	302	1.394	68.456	1.082	237	8.921	38.395	118.922	88	1.092	168.649	237.105	4.655.057	Мај
Јун	6.280	621	12.977	25.622	22.490	300	1.400	69.390	1.075	3	8.888	38.258	115.772	111	1.090	165.085	234.475	4.731.562	Јун
Јул	6.255	1.621	12.957	24.099	22.378	289	1.389	68.700	1.073	1	8.508	37.772	113.351	86	1.090	161.794	230.494	4.767.525	Јул
Авг.	5.944	1.623	10.052	26.846	22.834	288	1.371	68.670	1.114	1	8.571	38.181	110.950	84	1.090	159.906	228.576	4.851.553	Авг.
Септ.	6.139	1.621	4.633	27.305	23.337	230	1.070	64.105	1.102	1	6.517	38.849	108.547	87	1.086	156.101	220.207	4.883.250	Септ.
Окт.	6.018	1.621	4.541	29.396	23.614	301	914	66.103	1.343	1	5.782	39.755	106.459	84	968	154.308	220.411	4.901.795	Окт.
Нов.	6.512	1.631	4.611	27.205	23.500	281	1.476	64.935	1.346	1	5.289	39.453	104.938	85	969	151.996	216.931	4.909.200	Нов.

НАПОМЕНЕ:

Од децембра 2014. године извршена је прекласификација институционалних јединица. На основу табела секторизације приказаних на интернет страници НБС https://www.nbs.rs/sr_RS/drugi-nivo-navigacije/statistika/sekt_klasifikacija/ извршена је подела по институционалним секторима у складу са Европским системом рачуна (ESA 2010). Критеријум власништва, контроле и управљања се користи за распоређивање предузећа на привредна друштва или јавна предузећа. Због тога је крајем 2014. забележено веће учешће кредита јавним предузећима у укупним кредитима у односу на претходне године.

Табела 1.1.7.

Депозити привреде код банака по уговореној заштити од ризика и валутној структури

(износ у милионима динара, стање крајем периода)

	Динарски депозити					Девизно индексирани депозити						
	Јавна предузећа	Привредна друштва	Без уговорене заштите	Остале уговорене заштите	Укупно (1+2) = (3+4)	Јавна предузећа	Привредна друштва	EUR	USD	CHF	Остале валуте	Укупно (6+7) = (8 до 11)
	1	2	3	4	5	6	7	8	9	10	11	12
2008.	24.933	134.555	159.486	1	159.487	443	18.406	10.867	26	39	7.918	18.850
2009.	29.259	154.181	183.394	47	183.440	117	23.406	11.166	87	46	12.224	23.523
2010.	27.038	135.304	162.260	82	162.341	357	40.272	27.819	327	37	12.446	40.629
2011.	24.012	166.001	190.004	10	190.014	8.387	33.100	19.979	9.303	90	12.115	41.487
2012.	22.801	166.609	189.411	0	189.410	30	33.357	24.586	106	79	8.615	33.386
2013.	27.921	193.354	221.275	0	221.275	2	12.256	12.139	72	47	0	12.258
2014.	57.737	201.394	259.131	0	259.131	470	15.315	14.999	770	15	0	15.784
2015.	76.888	232.715	309.602	0	309.602	814	15.825	16.553	86	0	0	16.639
2016.	88.136	269.936	358.062	10	358.072	13	12.219	12.124	107	0	0	12.232
2017.	92.007	306.415	398.422	0	398.422	9	3.583	3.357	234	0	0	3.592
2018.	82.561	385.852	458.828	9.584	468.412	22	4.967	4.953	35	0	0	4.989
2019.	63.806	457.735	509.199	12.342	521.541	34	3.435	3.460	9	0	0	3.469
2020.	93.663	598.340	677.883	14.120	692.003	228	4.224	3.486	966	0	0	4.452
2021.	75.779	682.046	748.966	8.859	757.825	31	3.568	3.591	9	0	0	3.600
2022.	69.173	769.998	830.873	8.299	839.172	32	4.028	4.051	9	0	0	4.060
2023.	133.671	896.115	1.020.316	9.470	1.029.786	26	4.097	4.122	1	0	0	4.122
2024.	125.232	1.033.598	1.149.443	9.386	1.158.830	26	2.448	2.473	1	0	0	2.474
2023.												
Дец.	133.671	896.115	1.020.316	9.470	1.029.786	26	4.097	4.122	1	0	0	4.122
2024.												
Јан.	130.683	856.902	978.119	9.466	987.585	26	3.795	3.820	1	0	0	3.821
Феб.	123.140	824.285	938.138	9.287	947.425	26	3.480	3.505	1	0	0	3.506
Март	132.270	860.910	984.177	9.003	993.180	26	3.204	3.229	1	0	0	3.230
Апр.	130.270	834.865	953.933	11.201	965.135	26	3.310	3.335	1	0	0	3.336
Мај	132.407	843.546	965.099	10.854	975.953	26	4.053	4.078	1	0	0	4.079
Јун	144.196	904.718	1.038.177	10.737	1.048.914	26	3.162	3.187	1	0	0	3.188
Јул	142.136	886.360	1.022.036	6.459	1.028.495	26	2.945	2.970	1	0	0	2.971
Авг.	129.918	917.419	1.040.724	6.613	1.047.337	26	2.829	2.854	1	0	0	2.855
Септ.	126.460	913.813	1.033.499	6.774	1.040.273	26	2.948	2.973	1	0	0	2.974
Окт.	125.875	948.011	1.067.368	6.517	1.073.885	26	2.573	2.598	1	0	0	2.599
Нов.	129.288	964.782	1.087.190	6.879	1.094.069	26	2.460	2.484	1	0	0	2.485
Дец.	125.232	1.033.598	1.149.443	9.386	1.158.830	26	2.448	2.473	1	0	0	2.474
2025.												
Јан.	134.613	971.708	1.097.120	9.201	1.106.321	26	2.889	2.914	1	0	0	2.915
Феб.	112.401	939.542	1.042.048	9.895	1.051.943	26	2.959	2.984	1	0	0	2.985
Март	122.029	947.991	1.059.736	10.284	1.070.020	26	3.030	3.055	1	0	0	3.056
Апр.	120.256	929.347	1.031.320	18.282	1.049.602	26	3.201	3.226	1	0	0	3.227
Мај	120.861	935.644	1.038.218	18.287	1.056.506	26	2.582	2.607	1	0	0	2.608
Јун	118.916	986.170	1.092.442	12.645	1.105.086	26	2.910	2.934	1	0	0	2.935
Јул	117.849	978.907	1.082.143	14.613	1.096.756	26	2.831	2.856	1	0	0	2.857
Авг.	115.200	1.015.457	1.116.709	13.948	1.130.657	26	2.931	2.956	1	0	0	2.957
Септ.	124.388	1.024.967	1.135.843	13.513	1.149.356	26	3.094	3.119	1	0	0	3.119
Окт.	98.053	1.045.705	1.128.472	15.286	1.143.758	26	3.210	3.235	1	0	0	3.236
Нов.	87.843	1.063.017	1.134.906	15.954	1.150.860	26	3.031	3.056	1	0	0	3.057

НАПОМЕНЕ:

Од децембра 2014. године извршена је прекласификација институционалних јединица. На основу табела секторизације приказаних на интернет страници НБС https://nbs.rs/sr_RS/drugi-nivo-navigacije/statistika/sekt_klasifikacija/ извршена је подела по институционалним секторима у складу са Европским системом рачуна (ESA 2010). Критеријум власништва, контроле и управљања се користи за распоређивање предузећа на привредна друштва или јавна предузећа. Због тога је крајем 2014. забележено веће учешће кредита јавним предузећима у укупним кредитима у односу на претходне године.

Девизни депозити							УКУПНО (5+12+19)	
Јавна предузећа	Привредна друштва	EUR	USD	CHF	Остале валуте	Укупно (13+14) = (15 до 18)		
13	14	15	16	17	18	19	20	
22.514	116.134	114.923	21.609	1.665	452	138.648	316.985	2008.
24.225	118.354	116.551	25.455	255	318	142.579	349.542	2009.
21.987	136.058	136.682	20.414	305	645	158.045	361.016	2010.
23.084	168.683	170.076	19.036	2.254	402	191.768	423.267	2011.
26.797	182.280	181.989	25.736	663	689	209.077	431.874	2012.
26.588	162.138	163.664	23.533	814	716	188.726	422.259	2013.
35.336	173.111	187.247	18.924	677	1.599	208.448	483.363	2014.
42.573	188.424	197.862	28.990	869	3.275	230.996	557.238	2015.
50.701	241.698	247.677	41.374	1.137	2.211	292.398	662.702	2016.
48.613	254.004	263.496	35.468	803	2.849	302.617	704.631	2017.
107.223	301.628	347.924	55.228	903	4.796	408.851	882.252	2018.
26.927	342.037	332.896	32.796	790	2.482	368.964	893.975	2019.
28.028	404.309	388.829	38.352	1.023	4.132	432.337	1.128.792	2020.
37.335	476.470	455.967	53.202	1.169	3.466	513.805	1.275.230	2021.
48.565	548.126	507.144	77.105	1.918	10.524	596.691	1.439.923	2022.
65.245	543.268	540.194	58.516	1.993	7.811	608.513	1.642.421	2023.
85.761	607.905	611.091	72.229	1.669	8.677	693.666	1.854.969	2024.
								2023.
65.245	543.268	540.194	58.516	1.993	7.811	608.513	1.642.421	Дец.
								2024.
78.916	563.997	564.929	67.138	2.205	8.641	642.913	1.634.319	Јан.
73.467	575.346	568.744	67.846	2.009	10.214	648.813	1.599.743	Феб.
71.920	552.510	541.443	70.456	2.012	10.519	624.430	1.620.840	Март
80.269	566.989	568.945	66.576	1.982	9.755	647.258	1.615.729	Апр.
78.001	590.109	586.656	70.587	2.154	8.714	668.110	1.648.142	Мај
74.420	574.732	568.266	71.707	1.844	7.334	649.151	1.701.254	Јун
71.412	594.708	577.828	77.625	2.072	8.594	666.119	1.697.585	Јул
69.036	605.867	589.411	75.618	2.507	7.366	674.903	1.725.095	Авг.
69.475	604.939	597.423	67.787	2.001	7.203	674.414	1.717.661	Септ.
97.845	594.909	613.713	69.945	2.208	6.887	692.753	1.769.237	Окт.
79.624	631.833	630.286	70.455	2.165	8.552	711.458	1.808.013	Нов.
85.761	607.905	611.091	72.229	1.669	8.677	693.666	1.854.969	Дец.
								2025.
97.187	621.978	638.723	70.742	2.011	7.689	719.165	1.828.401	Јан.
84.637	618.705	619.646	72.888	1.702	9.107	703.342	1.758.269	Феб.
75.620	613.911	607.683	72.551	2.097	7.201	689.531	1.762.607	Март
74.233	595.673	597.904	61.609	1.922	8.471	669.906	1.722.735	Апр.
74.293	606.934	603.885	67.524	1.886	7.932	681.227	1.740.341	Мај
72.169	607.285	605.912	64.559	1.813	7.171	679.454	1.787.476	Јун
67.842	605.357	595.935	66.647	2.152	8.465	673.199	1.772.812	Јул
71.999	630.226	627.583	64.281	1.918	8.444	702.226	1.835.839	Авг.
62.413	622.030	607.809	64.575	1.797	10.262	684.443	1.836.917	Септ.
60.731	645.399	627.207	68.995	2.297	7.631	706.130	1.853.123	Окт.
62.390	663.737	647.049	69.211	2.082	7.785	726.127	1.880.044	Нов.

Табела 1.1.8.

Депозити становништва код банака по уговореној заштити од ризика и валутној структури

(износ у милионима динара, стање крајем периода)

	Динарски депозити			Девизно индексирани депозити				
	Без уговорене заштите	Остале уговорене заштите	Укупно (1+2)	EUR	USD	CHF	Остале валуте	Укупно (4 до 7)
	1	2	3	4	5	6	7	8
2008.	52.260	3	52.263	266	0	9	11	286
2009.	61.326	0	61.326	219	0	1	3	223
2010.	60.545	9	60.554	243	0	3	0	246
2011.	79.277	4	79.281	269	0	6	8	283
2012.	78.370	5	78.375	453	0	11	4	468
2013.	110.389	7	110.396	318	0	17	2	337
2014.	127.372	4,486	127.377	267	0	2	0	269
2015.	150.878	7,897	150.886	375	0	0	0	375
2016.	186.955	6	186.961	115	0	0	0	115
2017.	201.413	8	201.421	57	0	0	0	57
2018.	253.663	18	253.682	66	0	0	0	66
2019.	327.464	105	327.569	54	0	0	0	54
2020.	449.925	20	449.945	52	0	0	0	52
2021.	541.071	61	541.133	35	0	0	0	35
2022.	543.271	196	543.468	18	0	0	0	18
2023.	684.693	672	685.365	48	0	0	0	48
2024.	876.593	210	876.804	73	0	0	0	73
2023.								
Дец.	684.693	672	685.365	48	0	0	0	48
2024.								
Јан.	660.973	663	661.636	15	0	0	0	15
Феб.	675.190	209	675.398	12	0	0	0	12
Март	691.815	223	692.038	18	0	0	0	18
Апр.	743.176	244	743.420	17	0	0	0	17
Мај	721.892	207	722.099	14	0	0	0	14
Јун	735.957	236	736.193	25	0	0	0	25
Јул	746.302	214	746.516	76	0	0	0	76
Авг.	767.919	242	768.161	81	0	0	0	81
Септ.	775.637	233	775.869	107	0	0	0	107
Окт.	774.657	218	774.875	81	0	0	0	81
Нов.	791.015	240	791.255	75	0	0	0	75
Дец.	876.593	210	876.804	73	0	0	0	73
2025.								
Јан.	833.307	205	833.512	209	0	0	0	209
Феб.	848.903	223	849.126	134	0	0	0	134
Март	842.747	219	842.965	138	0	0	0	138
Апр.	880.455	226	880.681	138	0	0	0	138
Мај	863.793	219	864.013	129	0	0	0	129
Јун	880.567	223	880.790	135	0	0	0	135
Јул	905.923	2	905.925	130	0	0	0	130
Авг.	915.772	2	915.774	129	0	0	0	129
Септ.	935.148	2	935.151	131	0	0	0	131
Окт.	927.002	7	927.009	135	0	0	0	135
Нов.	914.413	1	914.414	135	0	0	0	135

Девизни депозити					УКУПНО (3+8+13)	
EUR	USD	CHF	Остале валуте	Укупно (9 до 12)		
9	10	11	12	13	14	
392.310	12.168	8.255	1.836	414.570	467.119	2008.
540.814	13.989	8.976	2.399	566.177	627.727	2009.
694.911	19.228	14.452	3.477	732.069	792.868	2010.
728.137	22.195	20.683	4.622	775.637	855.201	2011.
851.903	26.701	25.259	5.986	909.849	988.692	2012.
873.772	27.276	26.500	6.293	933.840	1.044.572	2013.
926.689	33.016	31.209	7.388	998.301	1.125.947	2014.
926.995	40.690	37.992	8.594	1.014.271	1.165.531	2015.
973.646	46.858	40.316	10.136	1.070.955	1.258.031	2016.
978.653	46.187	38.503	11.079	1.074.423	1.275.900	2017.
1.037.634	49.661	41.188	11.268	1.139.751	1.393.499	2018.
1.122.508	52.085	44.426	12.013	1.231.031	1.558.654	2019.
1.188.777	50.597	50.388	11.843	1.301.605	1.751.602	2020.
1.311.202	57.117	66.023	13.827	1.448.169	1.989.337	2021.
1.360.975	63.031	66.398	14.860	1.505.263	2.048.749	2022.
1.423.965	62.623	69.588	14.163	1.570.339	2.255.752	2023.
1.525.701	70.470	69.237	13.645	1.679.052	2.555.930	2024.
						2023.
1.423.965	62.623	69.588	14.163	1.570.339	2.255.752	Дец.
						2024.
1.449.260	64.214	69.542	14.551	1.597.567	2.259.218	Јан.
1.458.052	64.303	68.633	14.211	1.605.199	2.280.609	Феб.
1.464.419	65.263	67.224	14.202	1.611.107	2.303.164	Март
1.475.507	65.850	66.906	13.920	1.622.183	2.365.620	Апр.
1.479.489	65.588	66.636	13.837	1.625.550	2.347.663	Мај
1.489.557	66.797	67.752	13.906	1.638.012	2.374.230	Јун
1.496.072	66.287	68.432	13.647	1.644.437	2.391.030	Јул
1.499.608	65.424	69.393	13.614	1.648.039	2.416.282	Авг.
1.504.070	65.472	69.669	13.476	1.652.687	2.428.664	Септ.
1.509.342	67.224	69.606	13.381	1.659.554	2.434.510	Окт.
1.511.152	68.633	69.795	13.348	1.662.928	2.454.258	Нов.
1.525.701	70.470	69.237	13.645	1.679.052	2.555.930	Дец.
						2025.
1.541.276	70.062	68.820	13.484	1.693.642	2.527.363	Јан.
1.554.216	71.304	69.822	13.650	1.708.993	2.558.253	Феб.
1.565.248	69.284	68.520	13.134	1.716.185	2.559.288	Март
1.575.513	66.223	69.569	12.862	1.724.167	2.604.987	Апр.
1.586.790	68.082	69.630	13.017	1.737.520	2.601.662	Мај
1.594.374	65.832	69.561	12.999	1.742.766	2.623.691	Јун
1.601.183	68.896	70.332	13.288	1.753.699	2.659.754	Јул
1.607.450	67.537	69.748	12.763	1.757.498	2.673.401	Авг.
1.616.113	67.929	69.886	12.512	1.766.441	2.701.722	Септ.
1.622.938	68.604	70.399	12.691	1.774.632	2.701.775	Окт.
1.624.588	68.236	69.575	12.519	1.774.918	2.689.468	Нов.

Табела 1.1.9.

Депозити привреде код банака по секторима привредне делатности

(износ у милионима динара, стање крајем периода)

	Трансакциони депозити у динарима									Динарски штедни и орочени депозити								
	Сектор A	Сектори B, C и E	Сектор D	Сектор F	Сектор G	Сектори H, I и J	Сектори L, M, N, R и S	Сектори P и Q	Укупно (1 до 8)	Сектор A	Сектори B, C и E	Сектор D	Сектор F	Сектор G	Сектори H, I и J	Сектори L, M, N, R и S	Сектори P и Q	Укупно (10 до 17)
	1	2	3	4	5	6	7	8	9	10	11	12	13	14	15	16	17	18
2010.	2.985	21.485	7.187	7.763	23.770	10.763	13.970	2.129	90.051	1.918	12.301	3.832	7.719	8.421	18.433	18.607	1.059	72.290
2011.	3.724	23.376	5.161	9.741	27.192	11.956	14.408	2.134	97.692	3.342	29.499	6.501	10.037	13.003	12.860	16.296	785	92.322
2012.	3.541	25.325	6.184	9.154	34.457	11.961	16.463	2.093	109.178	3.130	21.282	2.869	9.897	18.041	10.772	13.283	959	80.233
2013.	3.879	29.485	31.155	11.014	34.597	13.211	15.735	2.442	141.517	2.419	16.696	4.288	10.648	18.580	9.124	16.518	1.484	79.758
2014.	3.487	35.810	27.169	11.965	40.286	23.474	15.658	989	158.837	2.499	21.811	6.322	13.167	34.137	9.911	11.928	518	100.294
2015.	4.404	46.021	34.085	13.706	50.850	29.678	22.171	1.834	202.748	2.316	21.565	9.901	11.958	34.221	10.765	15.445	682	106.855
2016.	7.433	57.698	44.592	18.495	64.668	27.722	22.826	1.602	245.035	2.250	17.115	19.214	9.812	38.845	11.551	13.630	620	113.036
2017.	6.718	64.321	39.804	26.861	81.011	30.968	29.136	2.126	280.945	2.152	23.024	14.765	10.665	38.162	13.031	15.146	531	117.477
2018.	9.186	85.036	34.350	39.227	95.174	39.166	37.996	2.827	342.961	3.097	21.212	8.399	14.623	49.473	12.516	15.393	738	125.451
2019.	11.375	84.926	30.105	50.645	107.009	40.218	53.555	3.460	381.293	3.461	36.851	5.476	17.280	49.186	10.363	16.819	812	140.248
2020.	11.715	103.798	34.437	69.427	156.672	66.913	69.265	5.250	517.477	4.886	43.409	1.975	28.684	62.855	11.889	19.901	928	174.525
2021.	10.840	116.422	24.313	95.321	179.318	74.553	73.631	7.574	581.973	6.956	41.755	1.191	34.350	56.086	13.238	21.053	1.223	175.852
2022.	13.870	121.222	13.838	104.325	170.060	68.596	82.401	6.887	581.200	7.666	107.452	1.519	31.403	59.886	20.343	28.400	1.303	257.972
2023.	13.671	156.510	46.242	118.269	206.560	96.166	92.991	8.316	738.726	8.076	87.908	1.812	42.240	85.160	18.249	46.038	1.577	291.060
2024.	13.363	169.286	38.573	149.507	228.206	97.233	125.205	9.226	830.599	6.883	75.537	2.331	74.214	101.010	21.528	45.040	1.686	328.231
2023.																		
Дец.	13.671	156.510	46.242	118.269	206.560	96.166	92.991	8.316	738.726	8.076	87.908	1.812	42.240	85.160	18.249	46.038	1.577	291.060
2024.																		
Јан.	12.260	145.307	44.766	100.996	188.075	102.677	99.434	7.760	701.275	8.168	78.925	4.084	47.875	84.108	18.214	43.284	1.652	286.310
Феб.	11.198	138.063	50.566	100.411	174.483	92.622	99.552	8.120	675.016	8.216	69.502	5.849	47.534	82.799	17.488	39.340	1.682	272.409
Март	11.688	135.406	56.046	115.056	196.666	95.253	103.579	8.280	721.974	7.767	75.887	8.863	47.258	72.549	17.678	39.504	1.698	271.206
Апр.	11.622	133.980	57.837	106.253	199.577	85.408	93.429	7.209	695.314	7.539	65.100	11.662	50.928	72.348	19.373	41.187	1.684	269.820
Мај	14.154	131.820	60.512	104.208	195.736	95.719	98.051	8.245	708.445	5.597	61.889	15.345	51.635	73.532	18.681	39.181	1.648	267.508
Јун	13.888	155.017	50.831	116.766	223.553	102.092	98.328	7.984	768.459	6.442	65.881	1.919	55.404	91.956	18.657	38.552	1.645	280.455
Јул	12.878	140.580	51.840	112.146	214.337	100.472	102.257	8.013	742.525	6.320	68.315	3.369	59.586	85.570	21.432	39.781	1.598	285.971
Авг.	12.471	145.629	40.060	116.560	214.836	103.787	100.443	8.159	741.946	7.317	72.685	3.063	69.750	89.553	18.967	42.575	1.483	305.391
Септ.	12.189	150.440	34.994	109.854	223.147	94.941	103.008	9.516	738.088	6.063	66.616	3.689	73.993	86.898	21.070	42.393	1.464	302.185
Окт.	13.220	157.891	40.560	116.894	216.606	96.916	110.932	10.181	763.199	5.257	73.874	3.691	68.802	91.276	22.724	43.560	1.502	310.686
Нов.	13.906	160.968	46.375	123.387	218.885	94.009	118.759	9.898	786.188	5.583	73.829	4.654	61.763	92.722	23.509	44.276	1.545	307.881
Дец.	13.363	169.286	38.573	149.507	228.206	97.233	125.205	9.226	830.599	6.883	75.537	2.331	74.214	101.010	21.528	45.040	1.686	328.231
2025.																		
Јан.	14.891	160.024	43.323	121.305	200.197	112.760	125.324	9.448	787.272	6.296	56.603	2.225	82.640	98.102	20.800	50.664	1.719	319.049
Феб.	12.788	147.227	32.663	121.624	183.131	92.935	124.158	9.005	723.530	6.463	66.931	3.745	82.315	95.312	22.177	49.839	1.631	328.413
Март	13.486	153.034	43.767	110.854	200.271	96.246	125.346	9.285	752.287	6.695	68.021	4.463	83.278	85.641	25.222	42.831	1.581	317.733
Апр.	12.515	142.575	45.629	112.390	197.934	91.139	113.350	9.078	724.610	6.295	75.221	4.945	73.941	91.820	28.916	42.260	1.593	324.992
Мај	13.261	140.210	46.626	120.131	198.084	105.355	113.996	9.162	746.826	6.593	63.623	3.934	69.275	96.985	26.249	41.423	1.598	309.680
Јун	13.953	162.870	41.584	124.356	215.019	102.725	116.361	9.199	786.068	6.791	63.256	2.715	71.500	97.319	31.313	44.599	1.525	319.018
Јул	13.403	150.285	40.720	132.226	214.728	114.342	116.971	8.726	791.402	6.502	78.064	2.591	59.814	88.919	29.358	38.455	1.651	305.354
Авг.	14.839	159.729	40.089	134.015	229.117	113.487	115.930	9.142	816.347	7.020	82.245	2.689	58.343	87.506	31.868	42.988	1.652	314.309
Септ.	13.809	152.930	43.699	141.177	227.352	137.379	117.532	8.983	842.861	7.509	88.220	3.244	55.499	80.880	26.404	43.070	1.669	306.495
Окт.	15.104	160.899	39.648	136.876	232.081	119.649	118.193	9.312	831.763	7.110	82.127	3.468	60.282	86.772	26.440	44.053	1.744	311.995
Нов.	16.708	166.060	32.173	155.966	225.566	118.005	118.344	9.513	842.336	7.063	80.820	3.724	62.490	90.255	23.156	39.210	1.804	308.524

НАПОМЕНЕ:
У јануару 2022. године извршена је рекласификација депозита због измене секторске структуре за преко 2.000 правних лица, што је утицало на знатније промене у серијама података. На овај начин је извршено и усклађивање са шифрама делатности под којима су правна лица регистрована у Агенцији за привредне регистре.

ЛЕГЕНДА:

Сектор A	Пољопривреда, шумарство, рибарство
Сектор B	Рударство
Сектор C	Прерађивачка индустрија
Сектор D	Снабдевање електричном енергијом, гасом, паром и климатизација
Сектор E	Снабдевање водом; управљање отпадним водама, контролисање процеса уклањања отпада и сличне активности
Сектор F	Грађевинарство
Сектор G	Трговина на велико и трговина на мало, поправка моторних возила
Сектор H	Саобраћај и складиштење
Сектор I	Услуге смештаја и исхране
Сектор J	Информисање и комуникације
Сектор L	Пословање некретнинама
Сектор M	Стручне, научне, иновационе и техничке делатности
Сектор N	Административне и помоћне услужне делатности
Сектор P	Образовање
Сектор Q	Здравство и социјална заштита
Сектор R	Уметност, забава и рекреација
Сектор S	Остале услужне делатности

Девизни депозити и девизно индексирани штедни и орочени депозити									УКУПНО (9+18+27)	
Сектор A	Сектори B, C и E	Сектор D	Сектор F	Сектор G	Сектори H, I и J	Сектори L, M, N, R и S	Сектори P и Q	Укупно (19 до 26)		
19	20	21	22	23	24	25	26	27	28	
3.693	65.595	4.209	19.008	39.706	26.821	38.376	1.267	198.674	361.016	2010.
4.915	79.468	4.847	23.801	37.106	41.699	40.070	1.347	233.253	423.267	2011.
4.819	75.755	7.599	27.567	48.879	36.456	39.708	1.680	242.463	431.874	2012.
3.963	66.330	9.862	16.535	42.350	34.234	25.067	2.643	200.984	422.259	2013.
3.542	78.331	12.966	19.031	44.149	36.332	28.875	1.005	224.232	483.363	2014.
3.583	86.855	15.510	20.986	44.770	44.636	30.195	1.101	247.635	557.238	2015.
4.581	117.668	13.294	26.246	51.148	51.961	38.022	1.709	304.630	662.702	2016.
7.065	107.400	10.358	26.338	58.764	49.651	44.929	1.704	306.209	704.631	2017.
5.435	132.894	7.697	37.784	55.940	121.721	50.947	1.423	413.840	882.252	2018.
5.740	127.622	6.178	49.225	65.373	66.586	50.023	1.687	372.434	893.975	2019.
6.890	174.026	5.964	52.579	77.243	53.841	64.341	1.906	436.789	1.128.792	2020.
10.419	195.048	7.687	62.369	86.489	75.336	77.588	2.467	517.404	1.275.230	2021.
6.986	218.360	22.180	92.836	87.605	87.222	82.841	2.721	600.751	1.439.923	2022.
6.029	204.295	21.944	92.786	93.191	108.935	82.991	2.464	612.636	1.642.421	2023.
5.542	246.402	31.670	102.854	100.201	113.879	92.841	2.750	696.140	1.854.969	2024.
										2023.
6.029	204.295	21.944	92.786	93.191	108.935	82.991	2.464	612.636	1.642.421	Дец.
										2024.
7.212	211.468	27.232	92.805	104.579	113.101	87.791	2.546	646.734	1.634.319	Јан.
6.807	227.016	25.023	89.866	102.697	113.690	84.690	2.530	652.319	1.599.743	Феб.
7.387	218.991	26.852	87.483	100.610	100.120	83.692	2.525	627.660	1.620.840	Март
6.274	221.437	36.002	94.337	99.113	107.267	83.723	2.441	650.595	1.615.729	Апр.
6.780	233.935	34.071	93.765	99.395	109.310	92.432	2.502	672.189	1.648.142	Мај
6.750	221.045	26.892	95.621	98.998	110.032	90.517	2.483	652.339	1.701.254	Јун
7.169	222.718	28.544	101.703	100.179	112.582	93.613	2.581	669.090	1.697.585	Јул
11.754	229.489	30.061	101.204	98.973	110.243	93.295	2.737	677.758	1.725.095	Авг.
11.539	240.411	32.355	98.224	96.864	101.700	93.446	2.847	677.388	1.717.661	Септ.
7.519	227.283	32.163	101.604	97.895	131.099	94.880	2.909	695.352	1.769.237	Окт.
6.783	253.604	36.566	100.582	98.502	112.609	102.402	2.895	713.943	1.808.013	Нов.
5.542	246.402	31.670	102.854	100.201	113.879	92.841	2.750	696.140	1.854.969	Дец.
										2025.
6.184	238.998	31.313	104.551	102.722	132.941	102.519	2.853	722.080	1.828.401	Јан.
6.391	238.509	31.706	107.125	105.228	116.874	97.660	2.832	706.326	1.758.269	Феб.
6.521	247.966	31.525	105.746	97.337	106.053	94.734	2.704	692.587	1.762.607	Март
7.136	231.785	30.623	97.982	98.452	103.314	101.131	2.711	673.133	1.722.735	Апр.
7.432	235.657	31.302	95.268	97.810	111.346	102.230	2.791	683.835	1.740.341	Мај
7.089	234.434	30.944	93.408	90.942	115.675	106.735	3.163	682.389	1.787.476	Јун
6.899	238.225	28.975	86.021	93.750	117.100	102.229	2.856	676.056	1.772.812	Јул
6.647	240.197	28.481	88.610	108.748	127.209	102.264	3.028	705.182	1.835.839	Авг.
6.970	236.645	28.050	92.470	100.649	117.195	101.143	4.438	687.562	1.836.917	Септ.
7.275	250.874	28.658	97.232	97.824	120.476	103.973	3.052	709.365	1.853.123	Окт.
7.006	264.749	28.023	102.153	94.862	124.160	105.119	3.112	729.184	1.880.044	Нов.

Табела 1.1.10.

Потраживања банака од немонетарних сектора

(износ у милионима динара, стање крајем периода)

	Динарска потраживања																					
	Пласмани							Хартије од вредности							По каматама и накнадама							Акције предузећа
	Друге финансијске организације	Локални ниво власти	Јавна предузећа	Привредна друштва	Становништво	Непрофитне и друге организације	Укупно (1 до 6)	Друге финансијске организације	Локални ниво власти	Јавна предузећа	Привредна друштва	Становништво	Непрофитне и друге организације	Укупно (8 до 13)	Друге финансијске организације	Локални ниво власти	Јавна предузећа	Привредна друштва	Становништво	Непрофитне и друге организације	Укупно (15 до 20)	
	1	2	3	4	5	6	7	8	9	10	11	12	13	14	15	16	17	18	19	20	21	22
2008.	5.643	656	7.725	191.958	93.704	1.053	300.738	130	0	8	14.488	83	4	14.713	126	25	91	7.595	1.073	33	8.944	1.855
2009.	5.735	438	9.489	172.586	100.627	1.296	290.170	163	0	0	15.485	43	5	15.696	579	24	149	10.219	1.419	48	12.440	2.844
2010.	7.426	5.068	15.204	282.799	156.142	185	466.824	905	0	590	15.270	31	1	16.798	416	40	136	15.051	1.644	11	17.299	1.564
2011.	14.447	8.409	24.715	241.192	193.937	362	483.063	735	94	267	17.195	27	0	18.318	649	53	150	19.581	2.007	11	22.451	1.383
2012.	15.452	8.332	20.332	238.569	226.013	987	509.686	555	4.113	1.743	15.452	36	0	21.900	801	65	150	18.803	2.597	17	22.432	1.434
2013.	14.975	7.386	22.134	173.578	252.316	358	470.747	531	4.426	305	10.241	63	0	15.567	1.449	54	153	14.515	2.985	16	19.172	1.281
2014.	5.365	9.538	25.110	238.394	293.042	482	571.930	80	4.146	471	4.374	12	1	9.086	476	48	1.921	12.134	3.723	22	18.324	1.882
2015.	6.404	7.538	15.547	188.620	321.271	403	539.783	2.370	3.624	1.994	3.453	10	1	11.452	285	67	1.161	12.212	3.907	26	17.657	1.353
2016.	6.248	6.685	10.229	191.223	390.309	1.088	605.782	1.173	3.094	273	4.439	6	1	8.987	260	43	764	9.966	3.906	30	14.970	1.569
2017.	5.297	3.707	14.296	172.660	465.146	1.008	662.115	1.019	2.551	178	894	4	1	4.647	84	18	395	3.445	2.694	24	6.662	1.103
2018.	5.016	2.731	13.404	164.732	541.952	1.167	729.002	468	1.965	226	1.577	19	0	4.254	67	11	348	2.298	2.882	33	5.640	494
2019.	5.328	3.588	16.289	159.476	611.657	1.530	797.869	4.215	1.381	393	1.027	9	0	7.025	85	12	277	1.723	3.408	38	5.544	1.102
2020.	5.058	5.302	30.213	241.759	688.680	224	971.236	4.197	1.019	22.480	2.140	17	0	29.854	71	29	288	1.985	6.713	31	9.118	1.039
2021.	5.185	4.646	54.861	294.033	744.379	320	1.103.423	6.231	590	22.294	2.129	45	0	31.289	100	29	285	1.457	5.884	41	7.797	997
2022.	5.730	1.217	56.079	244.893	768.308	252	1.076.479	1.502	282	18.551	2.053	49	0	22.436	94	72	307	1.567	5.410	36	7.485	938
2023.	6.104	1.546	49.554	225.478	791.206	155	1.074.042	1.201	236	12.709	1.873	31	0	16.051	95	88	302	1.914	5.540	34	7.973	885
2024.	16.804	15.978	64.465	290.540	895.973	224	1.283.984	2.282	245	14.168	1.784	0	0	18.478	122	34	82	1.535	4.921	35	6.730	698
2023.																						
Дец.	6.104	1.546	49.554	225.478	791.206	155	1.074.042	1.201	236	12.709	1.873	31	0	16.051	95	88	302	1.914	5.540	34	7.973	885
2024.																						
Јан.	5.960	1.504	48.412	222.770	794.011	239	1.072.896	1.206	219	12.704	1.827	31	0	15.987	124	88	283	1.980	5.756	31	8.261	885
Феб.	6.006	1.764	47.999	221.207	798.795	259	1.076.031	1.210	198	12.258	1.825	33	0	15.524	133	90	280	1.929	5.653	33	8.119	901
Март	6.533	1.792	50.288	226.685	808.315	201	1.093.814	1.215	218	12.225	1.801	34	0	15.494	141	112	287	1.981	5.625	34	8.180	902
Апр.	6.509	2.056	47.795	232.413	819.645	204	1.108.621	1.220	219	12.238	1.784	20	0	15.482	144	152	278	1.947	5.257	33	7.811	897
Мај	6.503	5.300	46.233	238.631	832.588	190	1.129.444	1.225	207	12.242	1.785	10	0	15.469	176	179	284	1.980	5.500	33	8.152	899
Јун	6.763	5.379	55.659	259.941	841.525	141	1.169.409	2.232	198	14.201	1.800	5	0	18.434	186	164	292	1.815	5.594	34	8.085	896
Јул	6.870	5.318	61.829	260.814	854.846	134	1.189.810	2.241	200	14.199	1.807	2	0	18.448	172	167	309	1.862	5.497	35	8.042	899
Авг.	6.859	5.886	62.762	260.239	864.768	158	1.200.673	2.249	193	14.194	1.806	0	0	18.442	157	97	306	1.909	5.551	34	8.055	894
Септ.	6.766	5.791	62.360	271.240	874.503	170	1.220.829	2.258	193	14.163	1.769	0	0	18.382	161	76	328	1.975	5.586	33	8.158	848
Окт.	6.779	5.671	56.502	275.097	886.830	197	1.231.076	2.266	174	14.182	1.796	0	0	18.418	167	43	126	1.800	5.518	35	7.688	846
Нов.	6.808	13.522	46.119	281.213	893.019	250	1.240.931	2.274	247	14.200	1.770	0	0	18.491	176	35	92	1.783	5.482	35	7.602	845
Дец.	16.804	15.978	64.465	290.540	895.973	224	1.283.984	2.282	245	14.168	1.784	0	0	18.478	122	34	82	1.535	4.921	35	6.730	698
2025.																						
Јан.	10.094	15.810	54.698	282.807	901.891	317	1.265.617	2.289	239	14.165	1.773	0	0	18.467	179	79	128	1.483	5.145	32	7.046	700
Феб.	10.057	16.975	59.761	288.988	908.799	167	1.284.747	2.297	220	13.865	1.782	0	0	18.164	184	52	163	1.469	5.098	32	6.998	711
Март	10.026	17.838	59.095	300.642	920.542	217	1.308.360	2.304	232	13.843	1.240	0	0	17.619	201	65	173	1.548	5.052	32	7.072	704
Апр.	10.004	18.763	62.793	308.016	934.038	241	1.333.855	2.312	212	13.844	4.327	0	0	20.694	228	81	164	1.575	4.998	32	7.078	660
Мај	7.747	18.377	59.574	315.387	954.596	250	1.355.931	2.319	201	13.857	4.309	0	0	20.685	230	86	145	1.606	5.099	33	7.200	643
Јун	8.054	20.298	60.454	325.916	975.992	240	1.390.954	3.177	197	13.488	4.305	0	0	21.168	228	137	209	1.661	5.202	35	7.471	643
Јул	7.925	20.851	63.865	329.230	995.955	280	1.418.105	3.187	175	13.692	4.797	0	0	21.851	250	99	178	1.625	5.142	34	7.327	644
Авг.	9.051	33.608	63.939	327.891	1.009.446	345	1.444.280	3.198	174	13.688	6.436	0	0	23.495	229	141	129	1.650	5.212	33	7.395	644
Септ.	10.093	33.588	62.716	331.965	1.030.067	385	1.468.814	3.207	1.933	12.815	6.446	0	0	24.402	240	153	209	1.670	5.198	33	7.504	643
Окт.	10.122	29.456	61.517	331.313	1.055.206	330	1.487.944	3.217	3.746	12.817	6.444	0	0	26.225	237	162	159	1.754	5.176	35	7.521	644
Нов.	10.303	31.278	62.812	337.642	1.070.250	354	1.512.640	3.227	4.953	12.815	6.448	0	0	27.443	246	165	130	1.730	5.271	33	7.575	644

НАПОМЕНЕ:

Од децембра 2014. године извршена је прекласификација институционалних јединица. На основу табела секторизације приказаних на интернет страници НБС https://nbs.rs/sr_RS/drugi-nivo-navigacije/statistika/sekt_klasifikacija/ извршена је подела по институционалним секторима у складу са Европским системом рачуна (ESA 2010). Критеријум власништва, контроле и управљања се користи за распоређивање предузећа на привредна друштва или јавна предузећа. Због тога је крајем 2014. забележено веће учешће кредита јавним предузећима у укупним кредитима у односу на претходне године.

Девизно индексирана и девизна потраживања																						УКУПНА ПОТРАЖИВАЊА (7+14+21 +22+29+36 +43+44)	Резервисања за губитке		
Пласмани							Хартије од вредности							По каматама и накнадама							Акције преузеће		Укупна потраживања преузеће	Укупна потраживања становништва	
Друге финансијске организације	Локални ниво власти	Јавна предузећа	Привредна друштва	Становништво	Непрофитне и друге организације	Укупно (23 до 28)	Друге финансијске организације	Локални ниво власти	Јавна предузећа	Привредна друштва	Становништво	Непрофитне и друге организације	Укупно (30 до 35)	Друге финансијске организације	Локални ниво власти	Јавна предузећа	Привредна друштва	Становништво	Непрофитне и друге организације	Укупно (37 до 42)					
23	24	25	26	27	28	29	30	31	32	33	34	35	36	37	38	39	40	41	42	43	44	45	46	47	
7.880	8.548	17.621	417.654	331.725	2.244	785.672	0	0	0	613	0	0	613	22	15	20	2.973	1.594	15	4.639	21	1.117.196	74.457	19.813	2008.
7.386	11.051	40.610	547.914	358.138	4.581	969.680	0	0	0	492	0	0	492	34	20	63	5.146	2.117	35	7.415	0	1.298.737	94.853	27.133	2009.
20.897	12.983	53.532	634.595	410.746	452	1.133.206	102	0	0	1.260	0	0	1.362	168	15	58	8.036	2.640	14	10.931	0	1.647.983	116.033	31.773	2010.
22.062	17.125	72.885	723.373	402.684	390	1.238.519	83	0	0	2.371	0	0	2.454	217	32	69	10.657	3.087	2	14.064	0	1.780.252	166.015	34.837	2011.
23.058	19.129	83.900	832.518	420.533	555	1.379.693	68	56	0	1.787	0	0	1.911	276	35	83	9.097	3.506	2	12.999	0	1.950.055	168.899	41.304	2012.
25.566	22.407	75.297	802.390	414.906	534	1.341.100	63	51	0	1.037	0	0	1.151	1.979	36	73	9.042	3.396	3	14.529	0	1.863.547	183.240	49.306	2013.
14.973	20.907	139.609	704.711	424.610	579	1.305.389	90	556	0	903	0	0	1.549	42	38	468	8.731	3.227	6	12.513	0	1.920.672	200.849	55.312	2014.
14.326	20.340	148.611	778.421	430.777	967	1.393.442	0	595	0	197	0	0	792	171	18	817	8.189	3.086	5	12.285	0	1.976.765	234.593	58.923	2015.
18.937	20.954	103.906	796.955	441.579	929	1.383.260	1.548	569	0	189	0	0	2.306	101	19	1.032	5.561	2.820	17	9.551	0	2.026.425	197.117	61.339	2016.
21.022	20.891	75.478	829.502	435.024	240	1.382.158	2.312	438	0	85	0	0	2.834	18	18	451	3.798	1.324	0	5.609	0	2.065.128	102.790	37.575	2017.
20.444	21.659	92.725	908.648	471.080	400	1.514.956	0	328	0	63	0	0	390	5	22	596	2.961	1.339	1	4.924	0	2.259.660	65.642	38.255	2018.
20.901	25.741	109.927	998.629	495.295	394	1.650.886	0	222	0	37	0	0	259	0	17	359	1.787	952	1	3.117	0	2.465.801	47.553	38.174	2019.
23.399	23.362	113.034	1.008.706	545.554	325	1.714.380	0	128	0	8	0	0	137	1	15	424	2.870	2.031	1	5.342	0	2.731.106	50.764	46.081	2020.
19.679	20.291	141.693	1.047.112	622.174	164	1.851.112	0	41	0	3	0	0	44	2	8	54	1.701	1.726	1	3.492	0	2.998.154	43.844	51.914	2021.
36.665	23.205	194.861	1.152.100	682.150	158	2.089.140	118	25	0	3	0	0	145	21	14	77	1.741	1.593	1	3.447	0	3.200.071	48.001	53.950	2022.
38.413	20.894	189.214	1.204.555	675.448	178	2.128.702	0	8	0	3	0	0	11	67	25	109	2.060	1.622	0	3.884	0	3.231.548	50.949	57.310	2023.
52.919	18.394	153.892	1.257.481	722.449	180	2.205.314	0	0	0	3	0	0	3	4	20	91	1.647	1.408	3	3.173	0	3.518.380	50.450	55.050	2024.
38.413	20.894	189.214	1.204.555	675.448	178	2.128.702	0	8	0	3	0	0	11	67	25	109	2.060	1.622	0	3.884	0	3.231.548	50.949	57.310	2023. Дец.
44.010	20.866	175.496	1.178.704	674.659	179	2.093.914	0	8	0	3	0	0	11	2	17	121	1.975	1.626	0	3.742	0	3.195.697	49.854	57.661	2024. Јан.
38.014	20.588	172.478	1.175.337	676.118	194	2.082.730	0	0	0	3	0	0	3	0	14	119	1.805	1.617	1	3.556	0	3.186.864	50.329	57.812	Феб.
40.942	20.190	172.669	1.186.293	678.872	193	2.099.158	0	0	0	3	0	0	3	66	29	122	2.036	1.625	1	3.879	0	3.221.431	50.589	56.838	Март
42.558	19.954	173.566	1.186.691	683.980	166	2.106.914	0	0	0	3	0	0	3	0	17	84	1.769	1.471	1	3.341	0	3.243.070	49.692	55.740	Апр.
45.181	19.775	172.107	1.178.575	688.497	182	2.104.317	0	0	0	3	0	0	3	0	13	112	1.949	1.536	1	3.612	0	3.261.897	50.598	56.110	Мај
43.986	19.600	167.934	1.224.647	693.931	178	2.150.277	0	0	0	3	0	0	3	82	15	137	2.212	1.651	1	4.099	0	3.351.204	49.621	55.990	Јун
45.211	19.332	171.232	1.225.120	699.166	187	2.160.248	0	0	0	3	0	0	3	1	13	115	1.828	1.535	1	3.493	0	3.380.943	49.710	55.517	Јул
50.620	19.233	174.077	1.227.341	704.695	180	2.176.145	0	0	0	3	0	0	3	56	13	127	1.985	1.552	2	3.734	0	3.407.946	49.250	55.286	Авг.
48.042	18.754	170.954	1.234.640	710.058	173	2.182.622	0	0	0	3	0	0	3	5	22	129	2.005	1.540	2	3.702	0	3.434.545	50.044	54.429	Септ.
47.697	18.319	160.506	1.239.417	715.879	172	2.181.989	0	0	0	3	0	0	3	1	13	84	1.868	1.558	2	3.526	0	3.443.546	48.831	55.088	Окт.
48.593	18.125	157.277	1.244.872	720.795	173	2.189.834	0	0	0	3	0	0	3	56	12	112	1.847	1.719	2	3.748	0	3.461.455	48.503	56.562	Нов.
52.919	18.394	153.892	1.257.481	722.449	180	2.205.314	0	0	0	3	0	0	3	4	20	91	1.647	1.408	3	3.173	0	3.518.380	50.450	55.050	Дец.
52.734	18.300	163.312	1.243.871	726.691	174	2.205.081	0	0	0	3	0	0	3	9	14	105	1.619	1.468	3	3.217	0	3.500.131	50.481	55.477	2025. Јан.
53.553	18.122	165.971	1.231.744	732.282	169	2.201.841	0	0	0	3	0	0	3	6	10	94	1.793	1.547	3	3.453	0	3.515.916	49.668	55.514	Феб.
56.399	17.516	169.743	1.228.464	740.457	168	2.212.748	0	0	0	3	0	0	3	3	9	112	1.865	1.437	3	3.430	0	3.549.936	47.954	54.097	Март
60.117	18.562	163.496	1.232.632	749.574	169	2.224.550	0	0	0	3	0	0	3	1	10	116	1.418	1.374	4	2.922	0	3.589.763	47.249	54.293	Апр.
64.712	18.842	155.458	1.244.060	760.608	484	2.244.162	0	0	0	3	0	0	3	54	9	95	1.493	1.424	4	3.078	24	3.631.727	47.748	54.153	Мај
61.404	19.461	158.752	1.280.160	776.089	530	2.296.396	0	0	0	234	0	0	234	18	16	118	1.598	1.440	7	3.197	24	3.720.088	48.816	53.824	Јун
62.823	19.608	163.827	1.286.953	785.607	341	2.319.160	0	0	0	235	0	0	235	15	9	88	1.403	1.371	4	2.891	0	3.770.212	48.172	53.916	Јул
57.076	19.499	163.947	1.307.038	795.029	352	2.342.942	0	0	0	235	0	0	235	48	9	91	1.509	1.428	5	3.090	0	3.822.081	47.091	54.718	Авг.
56.908	19.044	167.077	1.329.958	810.852	356	2.384.195	0	0	0	234	0	0	234	3	14	91	1.494	1.420	5	3.027	0	3.888.819	49.286	54.887	Септ.
52.630	18.605	154.493	1.335.842	823.219	346	2.385.135	0	0	0	1.896	0	0	1.896	0	7	92	1.445	1.338	6	2.888	0	3.912.254	49.325	55.031	Окт.
52.863	17.985	171.385	1.337.738	835.862	339	2.416.172	0	0	0	1.898	0	0	1.898	52	9	92	1.545	1.453	6	3.155	0	3.969.527	48.008	55.527	Нов.

Табела 1.1.11.

Кредити банака дати привредним друштвима по величини предузећа

(износ у милионима динара, стање крајем периода)

	Динарски кредити					Девизни и девизно индексирани кредити					УКУПНО (5+10)	
	Микро	Мала	Средња	Велика	Укупно (1 до 4)	Микро	Мала	Средња	Велика	Укупно (6 до 9)		
	1	2	3	4	5	6	7	8	9	10	11	
2018.	29.614	40.009	27.016	51.505	148.144	147.215	265.234	234.734	249.568	896.751	1.044.896	2018.
2019.	31.636	43.304	27.147	40.237	142.325	163.538	288.487	281.670	254.148	987.843	1.130.167	2019.
2020.	44.627	82.652	61.546	37.143	225.968	159.610	258.164	308.390	270.267	996.432	1.222.400	2020.
2021.	57.513	98.700	71.270	47.975	275.457	144.867	271.675	332.512	283.322	1.032.377	1.307.834	2021.
2022.	43.943	81.413	59.426	38.942	223.725	122.841	289.383	355.903	368.658	1.136.785	1.360.510	2022.
2023.	38.823	71.508	41.373	46.453	198.156	117.783	276.238	389.422	402.984	1.186.427	1.384.583	2023.
2024.	51.664	87.821	55.758	62.678	257.922	129.273	292.419	388.197	427.153	1.237.042	1.494.964	2024.
2023.												2023.
Дец.	38.823	71.508	41.373	46.453	198.156	117.783	276.238	389.422	402.984	1.186.427	1.384.583	Дец.
2024.												2024.
Јан.	38.233	70.884	40.699	49.173	198.989	121.033	270.258	376.320	396.395	1.164.006	1.362.995	Јан.
Феб.	38.295	71.701	40.712	48.721	199.429	120.066	269.277	368.833	402.611	1.160.787	1.360.215	Феб.
Март	38.601	73.344	42.411	49.707	204.063	113.398	273.212	372.211	411.389	1.170.210	1.374.273	Март
Апр.	39.082	73.559	44.489	50.292	207.422	111.611	269.265	371.164	416.734	1.168.774	1.376.196	Апр.
Мај	39.672	76.671	45.738	51.351	213.431	107.065	271.785	376.047	407.634	1.162.531	1.375.963	Мај
Јун	51.721	78.064	48.840	54.067	232.692	115.522	276.253	389.114	427.444	1.208.332	1.441.024	Јун
Јул	52.226	78.302	50.036	53.546	234.110	107.468	283.639	385.956	429.628	1.206.690	1.440.800	Јул
Авг.	52.991	78.538	48.572	54.441	234.542	110.809	282.475	384.438	431.882	1.209.605	1.444.147	Авг.
Септ.	52.746	81.402	50.473	59.576	244.196	109.965	285.314	387.082	434.482	1.216.843	1.461.039	Септ.
Окт.	54.773	83.161	50.793	60.364	249.090	119.603	284.897	380.227	437.472	1.222.198	1.471.288	Окт.
Нов.	54.730	85.387	55.072	60.678	255.867	117.976	285.990	383.766	438.682	1.226.413	1.482.281	Нов.
Дец.	51.664	87.821	55.758	62.678	257.922	129.273	292.419	388.197	427.153	1.237.042	1.494.964	Дец.
2025.												2025.
Јан.	51.941	86.919	56.202	61.979	257.042	129.993	290.193	378.008	428.668	1.226.862	1.483.904	Јан.
Феб.	52.113	87.819	57.252	65.803	262.987	139.098	285.609	372.713	418.372	1.215.792	1.478.780	Феб.
Март	51.635	93.485	62.565	67.547	275.232	140.683	277.131	394.184	401.948	1.213.945	1.489.177	Март
Апр.	50.986	94.937	66.934	71.140	283.997	136.329	276.008	389.853	414.638	1.216.828	1.500.825	Апр.
Мај	50.517	97.107	72.345	72.176	292.145	134.684	273.263	391.263	429.250	1.228.460	1.520.605	Мај
Јун	53.375	101.464	74.532	71.569	300.940	140.116	276.701	403.192	443.715	1.263.724	1.564.664	Јун
Јул	53.987	101.387	74.956	74.705	305.034	132.537	273.062	414.457	449.914	1.269.970	1.575.004	Јул
Авг.	54.405	100.243	74.497	74.357	303.502	133.273	272.902	416.454	467.283	1.289.911	1.593.412	Авг.
Септ.	54.688	101.760	75.258	74.038	305.744	129.878	278.727	426.912	477.003	1.312.520	1.618.264	Септ.
Окт.	55.823	101.320	73.914	74.262	305.319	132.546	278.786	426.448	480.309	1.318.089	1.623.408	Окт.
Нов.	55.872	103.091	73.450	78.080	310.494	135.775	282.124	428.543	471.639	1.318.081	1.628.574	Нов.

Табела 1.1.11а.

Кредити банака дати јавним предузећима по величини предузећа

(износ у милионима динара, стање крајем периода)

	Динарски кредити					Девизни и девизно индексирани кредити					УКУПНО (5+10)	
	Микро	Мала	Средња	Велика	Укупно (1 до 4)	Микро	Мала	Средња	Велика	Укупно (6 до 9)		
	1	2	3	4	5	6	7	8	9	10	11	
2018.	107	999	2.803	3.211	7.120	438	1.487	9.556	79.506	90.986	98.107	2018.
2019.	120	1.916	2.038	5.657	9.732	172	1.566	9.816	93.963	105.517	115.248	2019.
2020.	131	1.721	5.184	19.663	26.699	242	1.573	7.649	100.556	110.020	136.719	2020.
2021.	64	2.461	6.176	41.192	49.893	266	1.255	7.893	128.053	137.467	187.360	2021.
2022.	250	2.841	7.188	38.307	48.586	59	1.057	4.633	184.623	190.372	238.958	2022.
2023.	104	3.169	7.454	32.169	42.896	2	949	6.280	176.755	183.986	226.882	2023.
2024.	105	2.242	10.259	31.385	43.991	0	1.117	7.607	139.600	148.324	192.315	2024.
2023.												2023.
Дец.	104	3.169	7.454	32.169	42.896	2	949	6.280	176.755	183.986	226.882	Дец.
2024.												2024.
Јан.	104	3.122	7.220	30.503	40.950	3	913	6.472	163.003	170.392	211.342	Јан.
Феб.	111	3.068	7.377	30.258	40.815	3	884	6.238	160.349	167.474	208.289	Феб.
Март	119	3.076	7.062	32.199	42.455	6	894	6.132	160.840	167.872	210.327	Март
Апр.	179	2.978	7.431	26.520	37.109	2	996	6.685	161.123	168.806	205.915	Апр.
Мај	164	2.878	7.621	25.862	36.525	1	993	6.927	159.536	167.458	203.983	Мај
Јун	186	2.945	7.555	35.128	45.814	1	985	6.898	154.661	162.545	208.359	Јун
Јул	176	2.834	7.141	41.830	51.981	1	1.072	8.640	156.612	166.325	218.306	Јул
Авг.	176	2.841	7.689	43.479	54.184	100	952	8.620	159.799	169.471	223.655	Авг.
Септ.	108	2.748	7.733	43.642	54.232	0	1.024	8.758	156.814	166.595	220.827	Септ.
Окт.	105	2.746	9.416	36.375	48.642	0	1.060	8.282	147.012	156.354	204.996	Окт.
Нов.	110	2.903	8.502	27.459	38.974	0	1.060	8.112	143.943	153.115	192.089	Нов.
Дец.	105	2.242	10.259	31.385	43.991	0	1.117	7.607	139.600	148.324	192.315	Дец.
2025.												2025.
Јан.	102	2.259	10.059	33.436	45.855	0	1.087	7.719	148.683	157.490	203.345	Јан.
Феб.	192	3.628	8.545	37.573	49.938	0	1.061	4.778	154.954	160.793	210.731	Феб.
Март	192	3.575	8.464	37.030	49.261	0	1.035	4.491	158.559	164.086	213.347	Март
Апр.	196	3.477	8.490	38.730	50.893	0	814	4.630	152.551	157.996	208.889	Апр.
Мај	183	3.376	8.474	36.460	48.494	0	813	4.567	144.879	150.260	198.753	Мај
Јун	175	3.440	8.148	37.538	49.301	10	794	4.638	148.231	153.673	202.973	Јун
Јул	311	3.326	8.456	42.065	54.159	9	778	4.454	153.890	159.131	213.290	Јул
Авг.	308	3.151	9.327	41.704	54.490	9	741	4.501	154.156	159.407	213.898	Авг.
Септ.	308	3.001	8.567	41.057	52.933	9	715	5.179	156.911	162.813	215.747	Септ.
Окт.	325	2.985	8.854	41.300	53.465	8	688	5.113	144.420	150.228	203.693	Окт.
Нов.	328	2.811	8.887	41.874	53.899	8	654	5.228	161.262	167.152	221.051	Нов.

Табела 1.1.12.

Потраживања банака од привреде по уговореној заштити од ризика и валутној структури

(износ у милионима динара, стање крајем периода)

	Динарска потраживања										Девизно индексирана потраживања						
	Јавна предузећа	Привредна друштва	Без уговорене заштите	Индекс потро-шачких цена	Остале угово-рене заштите[1]	Рефе-рентна каматна стопа	BELIBOR 1m	BELIBOR 3m	BELIBOR 6m	Укупно (1+2) = (3 до 9)	Јавна предузећа	Привредна друштва	EUR[2]	EURIBOR 1m	EURIBOR 3m	EURIBOR 6m	EURIBOR 12m
	1	2	3	4	5	6	7	8	9	10	11	12	13	14	15	16	17
2008.	7.829	218.805	209.785	15.860	989					226.634	6.774	353.984	268.924				
2009.	9.643	201.129	201.900	8.728	144					210.772	33.139	495.766	424.974				
2010.	15.931	314.683	321.942	8.404	268					330.614	45.533	575.672	525.610				
2011.	25.133	279.351	297.293	6.949	242					304.484	65.090	667.828	642.730				
2012.	22.231	274.253	289.347	6.987	149					296.483	78.670	760.986	780.461				
2013.	22.592	199.615	215.505	6.540	163					222.207	70.661	735.531	750.792				
2014.	28.197	256.090	276.701	7.433	153					284.287	113.239	654.389	727.782				
2015.	18.923	205.417	217.471	6.717	152					224.339	132.779	716.846	808.042				
2016.	11.469	206.995	214.456	3.838	170					218.464	97.862	738.416	802.780				
2017.	15.010	177.964	188.346	4.512	115					192.973	73.161	772.870	828.846				
2018.	14.010	169.068	122.571	2.171	27	30.623	17.382	8.179	2.124	183.078	91.060	841.467	498.055	30.539	289.717	104.087	2.110
2019.	17.687	162.601	105.051	785	40	24.460	38.115	9.088	2.749	180.288	108.612	933.115	379.583	93.988	413.383	145.438	5.111
2020.	53.683	246.223	117.455	1.627	27	20.070	146.191	12.592	1.944	299.905	109.697	939.494	355.677	90.270	461.001	134.875	4.752
2021.	78.094	297.962	138.288	254	0	15.546	195.974	18.703	7.290	376.055	138.514	987.786	387.142	90.638	498.500	143.209	4.685
2022.	75.543	248.843	132.564	49	0	28.233	127.392	28.852	7.298	324.387	191.576	1.082.089	379.470	92.482	652.357	144.810	3.218
2023.	63.100	229.616	142.875	25	0	27.776	85.728	29.144	7.169	292.716	180.441	1.135.519	194.175	78.788	888.758	150.883	2.089
2024.	79.193	294.080	264.289	0	0	25.547	47.914	30.726	4.796	373.272	139.566	1.175.091	210.245	66.248	866.022	170.124	1.328
2023.																	
Дец.	63.100	229.616	142.875	25	0	27.776	85.728	29.144	7.169	292.716	180.441	1.135.519	194.175	78.788	888.758	150.883	2.089
2024.																	
Јан.	61.933	226.928	144.108	23	0	27.974	81.014	28.850	6.891	288.860	166.734	1.104.176	180.780	77.338	862.532	147.202	2.001
Феб.	61.073	225.325	145.392	23	0	27.819	76.705	29.846	6.615	286.399	163.800	1.100.289	181.893	78.527	853.432	147.256	1.981
Март	63.336	230.833	151.482	21	0	31.888	73.976	30.566	6.236	294.169	155.865	1.110.177	185.811	77.483	852.729	147.168	1.961
Апр.	60.841	236.511	160.150	19	0	26.399	73.675	31.143	5.967	297.352	157.106	1.110.623	194.801	74.203	850.189	145.735	1.882
Мај	59.289	242.765	167.461	17	0	25.741	67.544	35.570	5.722	302.055	155.698	1.098.787	195.936	73.337	835.816	146.738	1.852
Јун	70.682	263.921	197.246	15	0	29.189	67.198	35.570	5.385	334.604	151.557	1.138.986	202.974	72.929	861.475	148.598	3.829
Јул	76.868	264.851	200.713	9	0	35.930	64.670	35.277	5.119	341.719	154.836	1.142.573	201.126	75.215	867.497	151.486	1.351
Авг.	77.786	264.325	206.608	9	0	35.052	63.302	32.196	4.944	342.111	158.588	1.143.859	201.705	73.029	874.748	150.517	1.682
Септ.	77.328	275.354	223.237	0	0	34.402	57.056	32.319	5.666	352.682	155.455	1.150.958	203.505	73.379	879.050	148.407	1.311
Окт.	71.287	279.061	228.264	0	0	33.652	53.609	29.273	5.549	350.349	145.345	1.156.657	206.612	71.669	855.629	165.986	1.409
Нов.	60.888	285.134	232.335	0	0	27.889	50.126	30.327	5.346	346.022	142.979	1.161.569	200.459	67.179	865.958	168.853	1.391
Дец.	79.193	294.080	264.289	0	0	25.547	47.914	30.726	4.796	373.272	139.566	1.175.091	210.245	66.248	866.022	170.124	1.328
2025.																	
Јан.	69.473	286.282	246.404	0	0	21.709	49.498	33.473	4.670	355.754	148.987	1.162.500	202.076	68.399	870.639	168.377	1.309
Феб.	74.281	292.458	248.880	0	0	24.766	55.108	33.302	4.682	366.739	152.519	1.150.538	197.692	64.355	872.133	166.899	1.295
Март	73.596	303.649	260.781	0	0	22.737	52.210	37.147	4.371	377.246	156.306	1.147.627	203.229	58.124	875.558	165.194	1.244
Апр.	77.242	314.139	270.675	0	0	26.612	52.532	37.382	4.179	391.380	150.440	1.151.023	196.420	55.246	878.892	169.182	1.230
Мај	74.000	321.521	278.142	0	0	21.477	52.294	38.967	4.642	395.521	143.186	1.162.713	192.933	56.197	885.775	169.294	1.216
Јун	74.575	332.101	285.504	0	0	23.089	54.266	39.162	4.654	406.676	146.508	1.199.252	197.489	61.434	913.485	171.713	1.170
Јул	78.158	335.871	289.419	0	0	25.883	53.886	40.216	4.625	414.029	151.554	1.207.159	198.550	60.965	926.255	171.858	613
Авг.	78.180	336.197	290.933	0	0	24.613	52.171	41.436	5.224	414.377	152.482	1.227.495	195.841	62.800	937.174	183.098	603
Септ.	76.164	340.301	291.391	0	0	25.361	53.173	41.615	4.924	416.465	155.606	1.250.642	200.871	66.599	950.183	187.544	595
Окт.	74.915	339.732	292.873	0	0	20.956	52.146	43.841	4.832	414.648	143.399	1.259.004	200.609	63.448	951.986	185.724	565
Нов.	76.180	346.041	297.598	0	0	22.274	52.881	44.383	5.086	422.221	161.081	1.260.103	201.457	58.885	972.504	187.718	556

[1] Од јануара 2018. године уведена је додатна категоризација у оквиру уговорене заштите од ризика и валутне структуре, чиме су из колоне „Остале уговорене заштите" издвојена потраживања индексирана референтном каматном стопом и BELIBOR-ом (1m BELIBOR, 3m BELIBOR и 6m BELIBOR).

[2] Од јануара 2018. године уведена је додатна категоризација у оквиру уговорене заштите од ризика и валутне структуре, чиме су из колоне „EUR" издвојена потраживања индексирана EURIBOR-ом (1m EURIBOR, 3m EURIBOR, 6m EURIBOR и 12m EURIBOR).

НАПОМЕНЕ:

Од децембра 2014. године извршена је прекласификација институционалних јединица. На основу табела секторизације приказаних на интернет страници НБС https://nbs.rs/sr_RS/drugi-nivo-navigacije/statistika/sekt_klasifikacija/ извршена је подела по институционалним секторима у складу са Европским системом рачуна (ESA 2010). Критеријум власништва, контроле и управљања се користи за распоређивање предузећа на привредна друштва или јавна предузећа. Због тога је крајем 2014. забележено веће учешће кредита јавним предузећима у укупним кредитима у односу на претходне године.

Девизно индексирана потраживања				Девизна потраживања							УКУПНО (10+21+28)	
USD	CHF	Остале валуте	Укупно (11+12) = (13 до 20)	Јавна предузећа	Привредна друштва	EUR	USD	CHF	Остале валуте	Укупно (22+23) = (24 до 27)		
18	19	20	21	22	23	24	25	26	27	28	29	
2.647	31.302	57.885	360.758	10.867	64.362	55.541	17.146	2.203	338	75.229	662.621	2008.
11.844	21.499	70.588	528.905	7.535	57.786	52.996	9.761	2.232	332	65.321	804.998	2009.
12.939	22.468	60.188	621.205	8.057	68.218	62.094	10.881	2.904	397	76.275	1.028.095	2010.
12.786	18.003	59.398	732.917	7.865	68.573	61.738	9.481	4.828	390	76.437	1.113.839	2011.
8.558	16.771	33.865	839.656	5.313	82.416	71.741	10.244	5.534	210	87.729	1.223.868	2012.
6.676	11.448	37.277	806.193	4.708	76.937	69.243	8.368	4.017	19	81.646	1.110.046	2013.
9.851	10.430	19.565	767.628	26.838	59.955	70.420	12.307	4.045	21	86.794	1.138.708	2014.
19.439	10.391	11.753	849.625	16.649	69.961	76.554	5.951	4.084	21	86.610	1.160.575	2015.
20.183	7.095	6.220	836.278	7.076	64.289	65.878	3.760	1.709	18	71.365	1.126.108	2016.
12.087	3.420	1.678	846.031	2.768	60.514	61.460	1.041	767	15	63.283	1.102.287	2017.
5.647	2.084	288	932.527	2.261	70.205	70.884	1.059	509	15	72.466	1.188.071	2018.
2.607	1.530	87	1.041.727	1.673	67.338	67.978	933	85	15	69.011	1.291.027	2019.
2.031	568	17	1.049.190	3.762	72.091	74.884	942	13	14	75.853	1.424.949	2020.
1.977	133	17	1.126.300	3.233	61.030	61.947	2.298	12	5	64.263	1.566.618	2021.
1.219	109	0	1.273.665	3.363	71.755	72.955	2.158	4	0	75.117	1.673.168	2022.
1.173	95	0	1.315.960	8.883	71.099	78.227	1.750	4	0	79.982	1.688.658	2023.
599	89	0	1.314.657	14.417	84.040	98.293	160	4	0	98.457	1.786.386	2024.
												2023.
1.173	95	0	1.315.960	8.883	71.099	78.227	1.750	4	0	79.982	1.688.658	Дец.
												2024.
962	94	0	1.270.909	8.883	76.506	83.594	1.792	4	0	85.390	1.645.160	Јан.
909	92	0	1.264.089	8.797	76.856	83.858	1.791	4	0	85.653	1.636.141	Феб.
801	90	0	1.266.042	16.925	78.156	93.306	1.771	4	0	95.081	1.655.292	Март
831	89	0	1.267.729	16.544	77.839	92.595	1.784	4	0	94.383	1.659.464	Апр.
718	88	0	1.254.485	16.520	81.741	96.511	1.746	4	0	98.261	1.654.801	Мај
649	89	0	1.290.543	16.514	87.876	102.620	1.766	4	0	104.390	1.729.537	Јун
644	90	0	1.297.409	16.512	84.378	99.140	1.745	4	0	100.890	1.740.017	Јул
675	91	0	1.302.447	15.615	85.470	99.374	1.707	4	0	101.085	1.745.643	Авг.
671	90	0	1.306.414	15.628	85.690	99.618	1.696	4	0	101.318	1.760.413	Септ.
607	90	0	1.302.003	15.244	84.631	98.126	1.746	4	0	99.875	1.752.226	Окт.
619	90	0	1.304.548	14.410	85.152	97.785	1.773	4	0	99.562	1.750.133	Нов.
599	89	0	1.314.657	14.417	84.040	98.293	160	4	0	98.457	1.786.386	Дец.
												2025.
598	88	0	1.311.487	14.430	82.993	97.258	161	4	0	97.423	1.764.664	Јан.
592	89	0	1.303.057	13.546	83.003	96.384	161	4	0	96.549	1.766.344	Феб.
554	30	0	1.303.933	13.550	82.705	96.097	154	4	0	96.255	1.777.433	Март
463	30	0	1.301.463	13.172	83.030	96.051	147	4	0	96.202	1.789.045	Апр.
456	29	0	1.305.900	12.390	82.843	95.082	147	4	0	95.233	1.796.654	Мај
439	29	0	1.345.760	12.386	82.739	94.983	139	3	0	95.126	1.847.562	Јун
449	23	0	1.358.713	12.361	81.432	93.647	143	3	0	93.793	1.866.535	Јул
438	22	0	1.379.977	11.556	81.288	92.700	140	3	0	92.844	1.887.198	Авг.
433	22	0	1.406.248	11.562	81.044	92.464	139	3	0	92.606	1.915.319	Септ.
48	22	0	1.402.402	11.187	80.178	91.221	141	3	0	91.365	1.908.415	Окт.
42	22	0	1.421.183	10.396	81.078	91.330	141	3	0	91.474	1.934.878	Нов.

Табела 1.1.13.

Потраживања банака од становништва по уговореној заштити од ризика и валутној структури

(износ у милионима динара, стање крајем периода)

	Динарска потраживања									Девизно индексирана потраживања				
	Без уговорене заштите	Индекс потрошачких цена	Остале уговорене заштите[1]	Референтна каматна стопа	BELIBOR 1m	BELIBOR 3m	BELIBOR 6m	Укупно (1 до 7)	Од тога: предузетници	EUR[2]	EURIBOR 1m	EURIBOR 3m	EURIBOR 6m	EURIBOR 12m
	1	2	3	4	5	6	7	8	8a	9	10	11	12	13
2008.	91.492	1.325	2.043					94.860	11.617	228.777				
2009.	99.640	969	1.481					102.089	10.602	256.169				
2010.	155.940	633	1.245					157.818	12.486	291.371				
2011.	193.673	413	1.885					195.971	10.190	292.972				
2012.	224.233	356	4.057					228.646	11.220	309.920				
2013.	248.406	208	6.750					255.364	9.005	315.690				
2014.	291.290	356	5.131					296.777	16.533	325.820				
2015.	321.975	192	3.021					325.188	10.941	333.405				
2016.	392.610	132	1.479					394.222	12.012	351.860				
2017.	460.575	56	7.214					467.845	11.716	365.840				
2018.	299.489	58	20	6.999	35	104.930	133.323	544.854	12.810	116.796	48	40.889	249.905	1.508
2019.	333.862	4	16	5.143	56	136.319	139.675	615.074	14.300	116.304	251	66.970	307.192	1.219
2020.	375.769	4	14	5.456	12.605	156.935	144.628	695.410	27.301	124.656	280	90.281	328.065	839
2021.	417.928	0	12	5.126	21.970	183.975	121.296	750.307	39.723	140.184	172	136.228	343.634	635
2022.	474.365	0	11	920	13.254	193.271	91.945	773.766	39.215	191.525	331	164.495	324.184	409
2023.	537.755	0	11	1.489	4.385	178.834	74.302	796.777	37.965	149.077	143	162.441	358.625	3.760
2024.	754.456	0	19	991	705	102.270	42.453	900.894	46.318	228.605	49	148.251	341.190	2.775
2023.														
Дец.	537.755	0	11	1.489	4.385	178.834	74.302	796.777	37.965	149.077	143	162.441	358.625	3.760
2024.														
Јан.	549.935	0	11	1.451	3.834	172.926	71.640	799.798	37.807	149.586	142	161.703	358.079	3.688
Феб.	563.366	0	11	1.425	3.345	166.559	69.776	804.482	38.117	151.740	92	161.550	357.697	3.602
Март	583.275	0	11	1.362	2.880	159.430	67.015	813.974	38.769	156.672	89	160.438	356.837	3.521
Апр.	605.799	0	11	1.310	2.430	151.296	64.076	824.922	39.972	163.611	93	159.212	356.126	3.429
Мај	628.090	0	11	1.245	2.058	144.942	61.752	838.098	40.269	169.575	97	158.175	355.771	3.370
Јун	646.159	0	11	1.207	1.754	138.796	59.197	847.124	41.246	177.046	81	157.435	354.589	3.297
Јул	669.682	0	11	1.187	1.440	132.022	56.003	860.345	41.298	184.557	72	156.353	353.327	3.186
Авг.	688.830	0	11	1.162	1.194	125.974	53.148	870.320	41.444	192.434	63	155.343	352.062	3.073
Септ.	707.286	0	11	1.126	978	120.099	50.588	880.089	42.520	200.478	50	154.315	350.546	2.982
Окт.	728.158	0	11	1.097	875	114.280	47.927	892.348	43.774	209.543	73	153.098	348.669	2.898
Нов.	742.813	0	11	1.051	802	108.815	45.008	898.501	44.835	217.248	47	151.900	347.363	2.828
Дец.	754.456	0	19	991	705	102.270	42.453	900.894	46.318	228.605	49	148.251	341.190	2.775
2025.														
Јан.	767.200	0	19	935	635	97.634	40.613	907.036	46.441	239.990	36	143.739	338.689	2.661
Феб.	789.051	0	7	866	575	92.627	30.770	913.897	46.874	284.064	32	142.978	301.105	2.620
Март	807.569	0	7	827	529	87.400	29.261	925.593	48.410	260.352	32	142.093	334.095	2.539
Апр.	820.274	0	18	797	493	82.812	34.642	939.035	49.943	281.962	51	141.526	322.100	2.396
Мај	847.456	0	17	788	446	78.203	32.784	959.695	51.616	294.950	52	141.501	320.228	2.356
Јун	875.280	0	17	745	415	73.849	30.888	981.195	52.972	313.775	64	141.608	316.774	2.291
Јул	901.545	0	17	141	394	69.701	29.298	1.001.096	53.718	320.067	55	141.509	320.002	2.218
Авг.	920.330	0	16	147	374	65.990	27.801	1.014.659	54.420	331.429	54	141.316	318.319	2.155
Септ.	946.409	0	16	150	355	62.088	26.247	1.035.265	55.726	348.703	53	141.907	316.392	2.071
Окт.	977.312	0	16	141	329	58.044	24.539	1.060.382	57.005	362.592	77	141.869	314.947	2.010
Нов.	997.282	0	16	137	319	54.731	23.035	1.075.521	58.437	375.385	70	142.366	314.486	1.961

[1] Од јануара 2018. године уведена је додатна категоризација у оквиру уговорене заштите од ризика и валутне структуре, чиме су из колоне „Остале уговорене заштите“ издвојена потраживања индексирана референтном каматном стопом и BELIBOR-ом (1m BELIBOR, 3m BELIBOR и 6m BELIBOR).

[2] Од јануара 2018. године уведена је додатна категоризација у оквиру уговорене заштите од ризика и валутне структуре, чиме су из колоне „EUR“ издвојена потраживања индексирана EURIBOR-ом (1m EURIBOR, 3m EURIBOR, 6m EURIBOR и 12m EURIBOR).

Девизно индексирана потраживања						Девизна потраживања						УКУПНО (8+18+23)	
USD	CHF	Остале валуте	Са лимитираном девизном клаузулом (једносмерном)	Укупно (9 до 17)	Од тога: предузетници	EUR	USD	CHF	Остале валуте	Укупно (19 до 22)	Од тога: предузтници		
14	15	16	17	18	18а	19	20	21	22	23	23а	24	
80	99.639	55	4.152	332.703	34.450	581	27	8	0	616	193	428.179	2008.
67	100.244	0	3.067	359.546	33.296	676	26	8	0	710	149	462.345	2009.
60	118.753	0	2.420	412.604	31.115	744	28	10	0	783	142	571.204	2010.
32	110.489	0	1.382	404.874	30.949	860	35	2	1	897	232	601.743	2011.
30	111.895	0	1.151	422.996	32.548	1.007	35	2	0	1.044	273	652.686	2012.
1	100.788	0	795	417.273	29.553	1.000	26	2	0	1.028	225	673.665	2013.
2	100.441	12	426	426.701	24.108	1.104	28	5	0	1.136	219	724.614	2014.
0	98.902	13	352	432.673	25.783	1.154	31	5	0	1.190	255	759.050	2015.
0	91.102	10	254	443.227	27.855	1.136	32	4	0	1.172	222	838.621	2016.
0	69.196	50	86	435.173	28.879	1.171	2	2	0	1.175	190	904.192	2017.
0	61.850	7	160	471.163	33.798	1.250	3	2	0	1.256	162	1.017.273	2018.
0	2.972	0	58	494.966	34.803	1.276	4	0	0	1.281	28	1.111.321	2019.
0	2.493	0	46	546.660	31.604	921	3	0	0	924	19	1.242.994	2020.
0	2.030	13	37	622.934	26.348	963	1	2	0	967	19	1.374.207	2021.
0	1.587	0	29	682.560	28.265	1.178	3	2	1	1.184	15	1.457.510	2022.
0	1.434	0	17	675.496	28.251	1.556	14	2	2	1.574	7	1.473.847	2023.
0	1.191	0	15	722.075	30.287	1.770	9	3	1	1.782	5	1.624.751	2024.
													2023.
0	1.434	0	17	675.496	28.251	1.556	14	2	2	1.574	7	1.473.847	Дец.
													2024.
0	1.420	0	17	674.635	27.660	1.633	15	2	0	1.650	7	1.476.084	Јан.
0	1.380	0	17	676.077	27.681	1.633	22	3	1	1.658	7	1.482.218	Феб.
0	1.312	0	16	678.886	28.102	1.595	13	3	1	1.612	7	1.494.471	Март
0	1.290	0	19	683.780	28.391	1.637	31	3	1	1.672	9	1.510.373	Апр.
0	1.268	0	19	688.274	28.909	1.742	12	3	2	1.759	8	1.528.130	Мај
0	1.279	0	18	693.746	29.294	1.822	12	3	1	1.837	8	1.542.707	Јун
0	1.247	0	19	698.762	29.441	1.925	10	3	1	1.939	9	1.561.046	Јул
0	1.257	0	19	704.251	29.390	1.982	10	3	0	1.996	6	1.576.567	Авг.
0	1.246	0	18	709.636	29.675	1.947	11	3	1	1.962	6	1.591.686	Септ.
0	1.224	0	18	715.523	29.875	1.899	11	3	1	1.914	5	1.609.785	Окт.
0	1.213	0	16	720.615	30.084	1.883	11	3	1	1.899	6	1.621.014	Нов.
0	1.191	0	15	722.075	30.287	1.770	9	3	1	1.782	5	1.624.751	Дец.
													2025.
0	1.177	0	14	726.306	29.806	1.846	4	3	0	1.853	5	1.635.195	Јан.
0	1.201	0	14	732.013	29.751	1.806	6	3	1	1.815	5	1.647.726	Феб.
0	992	0	11	740.113	30.374	1.773	5	3	1	1.781	4	1.667.487	Март
0	1.001	0	10	749.046	30.700	1.890	7	3	1	1.901	6	1.689.983	Апр.
0	987	0	10	760.085	30.872	1.937	6	3	1	1.946	6	1.721.726	Мај
0	973	0	10	775.494	31.451	2.023	9	3	2	2.036	5	1.758.724	Јун
0	942	0	3	784.797	31.102	2.172	5	3	2	2.182	7	1.788.075	Јул
0	918	0	3	794.194	31.121	2.251	8	3	1	2.263	7	1.811.115	Авг.
0	901	0	3	810.031	31.140	2.231	7	3	1	2.241	5	1.847.537	Септ.
0	897	0	2	822.395	31.377	2.151	7	3	2	2.162	8	1.884.938	Окт.
0	878	0	2	835.147	31.601	2.158	6	3	1	2.168	8	1.912.835	Нов.

Табела 1.1.14.

Потраживања банака од привреде по секторима привредне делатности

(износ у милионима динара, стање крајем периода)

	Динарска потраживања										Девизно индексирана и девизна потраживања		
	Сектор A	Сектори B, C и E	Сектор D	Сектор F	Сектор G	Сектори H, I и J	Сектори L, M, N, R и S	Сектори P и Q	Остала потраживања	Укупно (1 до 9)	Сектор A	Сектори B, C и E	Сектор D
	1	2	3	4	5	6	7	8	9	10	11	12	13
2010.	19.885	111.428	7.028	34.199	107.333	19.628	13.822	1.220	16.073	330.614	34.608	215.676	8.878
2011.	17.923	82.782	5.825	37.418	91.991	23.101	11.091	1.119	33.234	304.484	39.728	246.846	10.591
2012.	14.767	83.181	10.362	28.040	85.418	17.170	8.189	989	48.369	296.483	45.745	274.824	5.164
2013.	6.563	48.464	17.249	20.486	65.633	12.862	6.931	1.213	42.806	222.207	45.864	300.398	5.736
2014.	15.130	70.409	11.189	23.675	96.555	17.523	9.671	842	39.292	284.287	51.781	277.492	21.388
2015.	7.848	40.115	7.280	12.869	77.024	12.982	7.936	1.171	57.114	224.339	64.317	286.417	36.109
2016.	6.244	43.162	1.105	13.389	79.158	16.815	8.567	885	49.138	218.464	67.433	284.585	16.401
2017.	6.448	37.753	1.980	16.111	76.992	16.214	8.124	486	28.866	192.973	68.475	292.334	14.615
2018.	6.533	51.957	5.291	13.143	61.551	13.536	15.239	304	15.523	183.078	74.168	306.758	23.980
2019.	6.752	50.820	4.646	13.116	61.630	18.233	15.842	314	8.934	180.288	82.226	309.511	24.840
2020.	13.475	69.307	15.623	25.146	90.835	47.696	28.769	594	8.460	299.905	77.450	308.967	29.954
2021.	14.798	91.794	23.576	31.305	111.202	69.973	27.919	1.121	4.368	376.055	77.815	318.895	46.486
2022.	10.457	79.574	24.887	24.047	94.660	58.696	26.611	957	4.497	324.387	84.210	387.967	139.830
2023.	8.679	76.713	15.642	22.411	79.554	59.856	23.223	1.034	5.606	292.716	79.903	390.466	142.937
2024.	11.486	90.882	15.017	37.201	103.294	78.147	30.862	1.520	4.864	373.272	73.265	405.813	142.715
2023.													
Дец.	8.679	76.713	15.642	22.411	79.554	59.856	23.223	1.034	5.606	292.716	79.903	390.466	142.937
2024.													
Јан.	8.791	76.536	14.397	21.368	78.966	59.816	22.443	844	5.700	288.860	77.100	385.332	142.847
Феб.	8.485	76.250	14.121	21.111	77.507	59.685	22.666	878	5.694	286.399	74.701	392.194	140.879
Март	8.592	76.022	14.566	23.551	80.216	62.276	22.568	910	5.466	294.169	73.472	390.558	149.142
Апр.	9.344	75.122	15.333	24.003	82.198	61.518	22.845	870	6.118	297.352	71.620	386.170	150.964
Мај	9.716	72.424	14.871	25.535	81.466	63.751	26.890	851	6.552	302.055	72.409	379.406	153.849
Јун	10.283	81.596	26.070	26.626	87.799	68.135	27.295	887	5.911	334.604	73.409	395.538	154.067
Јул	10.199	81.958	25.571	27.771	86.696	75.444	27.210	1.024	5.846	341.719	74.042	401.875	152.748
Авг.	10.419	82.685	25.075	27.302	87.919	74.186	27.655	1.035	5.834	342.111	73.353	405.111	150.207
Септ.	10.708	84.483	23.158	29.224	90.973	79.031	28.052	1.110	5.943	352.682	74.712	404.994	147.592
Окт.	11.013	83.180	23.124	31.882	91.948	72.574	29.866	1.038	5.724	350.349	72.485	409.317	145.647
Нов.	11.101	83.342	22.193	35.239	93.740	61.866	31.940	1.062	5.539	346.022	72.203	408.715	143.743
Дец.	11.486	90.882	15.017	37.201	103.294	78.147	30.862	1.520	4.864	373.272	73.265	405.813	142.715
2025.													
Јан.	11.913	86.207	20.934	36.421	102.412	60.450	30.824	1.521	5.072	355.754	72.469	403.235	147.879
Феб.	12.124	86.221	20.735	36.256	108.501	65.889	30.957	1.375	4.680	366.739	70.545	394.368	146.032
Март	13.369	90.802	20.743	37.212	113.205	65.253	30.530	1.457	4.675	377.246	71.242	386.971	150.879
Апр.	13.948	94.107	22.173	38.462	117.780	67.502	30.729	2.000	4.679	391.380	70.388	385.607	150.337
Мај	14.596	99.693	21.619	41.187	113.162	67.671	30.580	2.280	4.732	395.521	69.533	385.554	151.968
Јун	15.078	102.868	21.272	43.345	116.079	69.738	31.222	2.228	4.848	406.676	70.756	390.998	154.815
Јул	15.238	104.692	19.351	43.777	116.640	75.549	31.463	2.421	4.898	414.029	74.257	403.046	153.261
Авг.	15.138	104.708	19.476	44.301	116.455	75.080	30.915	2.631	5.673	414.377	75.326	413.914	150.310
Септ.	14.813	106.560	18.635	44.098	117.312	76.184	30.630	2.744	5.489	416.465	77.088	417.005	151.075
Окт.	15.459	106.594	21.281	44.204	114.955	72.420	31.245	2.718	5.771	414.648	78.579	418.776	149.046
Нов.	14.401	106.770	21.706	46.573	118.008	73.824	32.415	2.720	5.805	422.221	78.947	418.807	165.209

НАПОМЕНЕ:

У јануару 2022. године извршена је рекласификација потраживања због измене секторске структуре за преко 2.000 правних лица, што је утицало на знатније промене у серијама података.
На овај начин је извршено и усклађивање са шифрама делатности под којима су правна лица регистрована у Агенцији за привредне регистре.

ЛЕГЕНДА:

Сектор A	Пољопривреда, шумарство, рибарство
Сектор B	Рударство
Сектор C	Прерађивачка индустрија
Сектор D	Снабдевање електричном енергијом, гасом, паром и климатизација
Сектор E	Снабдевање водом; управљање отпадним водама, контролисање процеса уклањања отпада и сличне активности
Сектор F	Грађевинарство
Сектор G	Трговина на велико и трговина на мало, поправка моторних возила и мотоцикала
Сектор H	Саобраћај и складиштење
Сектор I	Услуге смештаја и исхране
Сектор J	Информисање и комуникације
Сектор L	Пословање некретнинама
Сектор M	Стручне, научне, иновационе и техничке делатности
Сектор N	Административне и помоћне услужне делатности
Сектор P	Образовање
Сектор Q	Здравство и социјална заштита
Сектор R	Уметност, забава и рекреација
Сектор S	Остале услужне делатности

Девизно индексирана и девизна потраживања							Укупно (10+20)	
Сектор F	Сектор G	Сектори H, I и J	Сектори L, M, N, R и S	Сектори P и Q	Остала потраживања	Укупно (11 до 19)		
14	15	16	17	18	19	20	21	
86.077	193.956	88.886	51.221	5.238	12.941	697.481	1.028.095	2010.
86.576	207.617	116.341	65.448	5.845	30.363	809.354	1.113.839	2011.
92.926	225.666	164.142	70.386	4.569	43.963	927.385	1.223.868	2012.
73.773	211.908	141.600	64.766	4.686	39.108	887.839	1.110.046	2013.
61.362	185.028	132.838	67.601	4.350	52.583	854.422	1.138.708	2014.
64.420	211.225	132.151	73.390	4.513	63.694	936.235	1.160.575	2015.
71.236	226.606	124.242	75.342	4.679	37.118	907.643	1.126.108	2016.
72.111	243.050	117.594	81.651	5.186	14.298	909.314	1.102.287	2017.
87.010	273.466	134.498	87.318	5.324	12.472	1.004.993	1.188.071	2018.
112.623	300.355	161.573	104.566	6.381	8.663	1.110.738	1.291.027	2019.
120.084	292.549	165.834	117.193	6.683	6.331	1.125.043	1.424.949	2020.
124.289	292.070	186.819	132.825	7.652	3.712	1.190.563	1.566.618	2021.
119.876	290.799	161.250	151.909	10.274	2.667	1.348.782	1.673.168	2022.
133.528	301.615	165.088	169.387	10.504	2.515	1.395.941	1.688.658	2023.
136.164	301.305	147.204	191.653	12.329	2.665	1.413.114	1.786.386	2024.
								2023.
133.528	301.615	165.088	169.387	10.504	2.515	1.395.941	1.688.658	Дец.
								2024.
127.692	289.547	148.279	172.443	10.406	2.655	1.356.299	1.645.160	Јан.
125.952	285.625	149.626	167.710	10.392	2.663	1.349.742	1.636.141	Феб.
126.648	297.998	143.534	166.983	10.278	2.511	1.361.123	1.655.292	Март
128.115	302.358	143.658	166.389	10.242	2.597	1.362.112	1.659.464	Апр.
128.608	297.513	141.639	166.278	10.098	2.946	1.352.746	1.654.801	Мај
136.623	308.746	141.754	171.800	10.251	2.745	1.394.933	1.729.537	Јун
134.988	304.601	145.619	171.561	10.155	2.710	1.398.299	1.740.017	Јул
135.229	303.481	148.999	173.408	10.610	3.133	1.403.532	1.745.643	Авг.
135.430	308.481	148.415	173.609	10.982	3.516	1.407.731	1.760.413	Септ.
133.696	306.864	141.442	178.318	10.971	3.139	1.401.878	1.752.226	Окт.
134.123	307.488	141.794	181.234	11.990	2.821	1.404.110	1.750.133	Нов.
136.164	301.305	147.204	191.653	12.329	2.665	1.413.114	1.786.386	Дец.
								2025.
136.187	294.653	150.249	189.193	12.205	2.841	1.408.909	1.764.664	Јан.
138.727	289.310	155.335	189.890	12.236	3.163	1.399.605	1.766.344	Феб.
135.646	289.313	156.671	194.682	12.131	2.653	1.400.187	1.777.433	Март
138.884	291.756	148.832	196.270	12.423	3.167	1.397.665	1.789.045	Апр.
136.995	299.811	142.418	199.032	12.233	3.590	1.401.133	1.796.654	Мај
142.154	312.378	148.403	205.449	12.565	3.369	1.440.886	1.847.562	Јун
139.643	311.719	153.014	201.431	12.595	3.541	1.452.506	1.866.535	Јул
141.878	317.790	156.335	201.800	12.443	3.025	1.472.821	1.887.198	Авг.
145.103	330.175	158.251	205.080	12.319	2.758	1.498.854	1.915.319	Септ.
144.142	328.111	146.838	212.615	12.982	2.678	1.493.768	1.908.415	Окт.
145.367	324.151	152.104	211.157	14.064	2.851	1.512.658	1.934.878	Нов.

Табела 1.1.15.

Структура потраживања банака од привреде по наменама

(износ у милионима динара, стање крајем периода)

	Динарска потраживања										
	Кредити						Остала потраживања				Укупно (6 до 10)
	По трансакционим рачунима	За ликвидност и обртна средства	За извоз	Инвестициони	Остали	Укупни (1 до 5)	Пласмани и депозити	Хартије од вредности	Камате и накнаде	Акције	
	1	2	3	4	5	6	7	8	9	10	11
2008.	21.707	80.918	50	15.080	72.103	189.857	12.742	14.496	7.685	1.855	226.634
2009.	19.901	65.117	629	16.245	64.307	166.199	15.876	15.486	10.368	2.844	210.772
2010.	24.052	142.212	8.226	20.189	82.580	277.259	20.743	15.860	15.187	1.564	330.614
2011.	32.892	118.052	2.657	21.434	65.227	240.262	25.646	17.463	19.732	1.383	304.484
2012.	28.306	121.939	1.358	29.090	52.444	233.136	25.765	17.196	18.953	1.434	296.483
2013.	20.986	80.200	226	24.380	48.169	173.961	21.751	10.546	14.668	1.281	222.207
2014.	14.922	166.612	235	26.597	30.201	238.568	24.936	4.845	14.055	1.882	284.287
2015.	15.546	106.192	1.112	26.662	25.873	175.386	28.781	5.447	13.372	1.353	224.339
2016.	14.225	106.675	862	34.143	23.392	179.298	22.155	4.713	10.730	1.569	218.464
2017.	15.360	98.923	3	35.073	17.911	167.270	19.686	1.072	3.841	1.103	192.973
2018.	16.647	93.108	0	32.401	13.109	155.264	22.871	1.802	2.646	494	183.078
2019.	15.362	83.068	0	45.446	8.180	152.056	23.710	1.420	2.001	1.102	180.288
2020.	11.726	184.889	0	47.814	8.237	252.667	19.306	24.621	2.273	1.039	299.905
2021.	12.552	252.748	0	45.566	14.483	325.350	23.544	24.423	1.742	997	376.055
2022.	16.198	193.938	0	48.825	13.350	272.311	28.661	20.603	1.873	938	324.387
2023.	17.787	164.247	0	47.407	11.612	241.052	33.980	14.582	2.217	885	292.716
2024.	17.410	217.017	0	56.932	10.554	301.913	53.093	15.952	1.618	698	373.272
2023.											
Дец.	17.787	164.247	0	47.407	11.612	241.052	33.980	14.582	2.217	885	292.716
2024.											
Јан.	19.933	162.354	0	46.464	11.188	239.939	31.243	14.531	2.262	885	288.860
Феб.	19.179	162.972	0	46.038	12.055	240.243	28.963	14.082	2.209	901	286.399
Март	19.299	171.858	0	44.712	10.648	246.518	30.455	14.026	2.268	902	294.169
Апр.	20.478	168.050	0	45.358	10.644	244.530	35.677	14.023	2.225	897	297.352
Мај	16.839	175.390	0	47.533	10.194	249.956	34.908	14.028	2.264	899	302.055
Јун	26.396	192.622	0	48.469	11.019	278.506	37.094	16.000	2.107	896	334.604
Јул	25.751	192.757	0	55.612	11.970	286.091	36.552	16.006	2.172	899	341.719
Авг.	24.090	194.228	0	57.245	13.163	288.726	34.276	16.000	2.215	894	342.111
Септ.	24.848	201.223	0	58.002	14.355	298.428	35.171	15.932	2.302	848	352.682
Окт.	23.352	203.904	0	58.693	11.783	297.732	33.867	15.978	1.925	846	350.349
Нов.	22.645	202.442	0	59.006	10.748	294.841	32.491	15.970	1.875	845	346.022
Дец.	17.410	217.017	0	56.932	10.554	301.913	53.093	15.952	1.618	698	373.272
2025.											
Јан.	17.805	216.514	0	57.383	11.195	302.897	34.608	15.938	1.611	700	355.754
Феб.	19.522	224.493	0	56.395	12.514	312.925	35.824	15.647	1.632	711	366.739
Март	18.831	237.844	0	55.406	12.412	324.493	35.244	15.083	1.721	704	377.246
Апр.	20.316	248.875	0	55.196	10.503	334.890	35.920	18.171	1.740	660	391.380
Мај	24.798	245.681	0	56.864	13.295	340.639	34.322	18.166	1.752	643	395.521
Јун	22.769	255.631	0	57.821	14.019	350.240	36.130	17.793	1.870	643	406.676
Јул	24.761	263.831	0	56.635	13.965	359.193	33.901	18.489	1.802	644	414.029
Авг.	23.816	263.287	0	57.345	13.545	357.992	33.838	20.124	1.779	644	414.377
Септ.	22.972	265.142	0	57.007	13.556	358.677	36.004	19.261	1.879	643	416.465
Окт.	22.878	267.451	0	58.161	10.293	358.784	34.046	19.261	1.912	644	414.648
Нов.	22.488	273.651	0	58.339	9.915	364.393	36.061	19.263	1.860	644	422.221

НАПОМЕНЕ:

У априлу 2019. године извршена је ревизија података за период децембар 2016 – фебруар 2019. године услед рекласификације кредита код једне банке, што је утицало на смањење стања кредита за ликвидност и обртна средства и осталих кредита, а на повећање стања инвестиционих кредита.

Девизно индексирана и девизна потраживања											УКУПНО (11+22)	
Кредити						Остала потраживања				Укупно (17 до 21)		
За ликвидност и обртна средства	За извоз	Инвестициони	За увоз	Остали	Укупно (12 до 16)	Пласмани и депозити	Хартије од вредности	Камате и накнаде	Акције			
12	13	14	15	16	17	18	19	20	21	22	23	
98.857	4.084	119.886	21.469	180.946	425.242	5.273	613	4.839	21	435.988	662.622	2008.
177.846	8.841	159.651	18.932	210.841	576.111	10.355	492	7.269	0	594.226	804.998	2009.
205.044	9.190	234.799	24.319	196.724	670.075	15.726	1.260	10.419	0	697.481	1.028.095	2010.
244.397	20.865	266.631	24.115	211.487	767.495	26.141	2.371	13.348	0	809.354	1.113.839	2011.
343.458	14.026	304.609	23.274	200.238	885.604	28.359	1.787	11.635	0	927.385	1.223.868	2012.
338.697	6.365	289.139	23.866	185.443	843.509	33.020	1.037	10.272	0	887.839	1.110.046	2013.
305.015	3.881	288.570	32.256	183.427	813.148	29.517	903	10.854	0	854.422	1.138.708	2014.
347.091	3.094	312.433	26.528	207.829	896.974	28.437	197	10.627	0	936.235	1.160.575	2015.
368.870	4.167	333.837	23.303	146.508	876.686	23.446	189	7.323	0	907.643	1.126.108	2016.
370.848	59	355.875	37.032	128.744	892.558	12.250	85	4.421	0	909.314	1.102.287	2017.
396.754	118	418.119	44.250	128.496	987.738	13.470	63	3.723	0	1.004.993	1.188.071	2018.
404.197	0	517.969	48.653	122.540	1.093.359	15.089	37	2.253	0	1.110.738	1.291.027	2019.
409.429	664	536.239	53.989	106.131	1.106.452	15.241	8	3.343	0	1.125.043	1.424.949	2020.
439.013	111	577.212	54.415	99.094	1.169.844	18.916	3	1.800	0	1.190.563	1.566.618	2021.
562.190	0	598.501	57.218	109.247	1.327.157	19.718	3	1.904	0	1.348.782	1.673.168	2022.
589.877	12	627.583	60.614	92.328	1.370.414	23.191	3	2.333	0	1.395.941	1.688.658	2023.
577.397	0	664.846	67.252	75.871	1.385.366	25.982	3	1.763	0	1.413.114	1.786.386	2024.
												2023.
589.877	12	627.583	60.614	92.328	1.370.414	23.191	3	2.333	0	1.395.941	1.688.658	Дец.
												2024.
565.590	11	614.799	60.529	93.468	1.334.398	19.774	3	2.124	0	1.356.299	1.645.160	Јан.
561.326	10	610.613	61.331	94.980	1.328.261	19.527	3	1.952	0	1.349.742	1.636.141	Феб.
570.932	9	608.114	70.818	88.209	1.338.082	20.821	3	2.217	0	1.361.123	1.655.292	Март
571.625	8	608.356	68.796	88.796	1.337.580	22.651	3	1.878	0	1.362.112	1.659.464	Апр.
565.491	7	603.670	72.159	88.664	1.329.989	20.669	3	2.085	0	1.352.746	1.654.801	Мај
589.952	6	616.793	75.331	88.796	1.370.877	21.632	3	2.421	0	1.394.933	1.729.537	Јун
590.556	5	622.561	71.487	88.406	1.373.015	23.314	3	1.966	0	1.398.299	1.740.017	Јул
598.597	4	622.504	71.378	86.593	1.379.076	22.294	3	2.159	0	1.403.532	1.745.643	Авг.
603.268	3	624.072	70.970	85.126	1.383.438	22.118	3	2.172	0	1.407.731	1.760.413	Септ.
590.694	2	641.922	69.784	76.150	1.378.552	21.343	3	1.979	0	1.401.878	1.752.226	Окт.
589.362	1	645.675	68.681	75.809	1.379.528	22.580	3	1.999	0	1.404.110	1.750.133	Нов.
577.397	0	664.846	67.252	75.871	1.385.366	25.982	3	1.763	0	1.413.114	1.786.386	Дец.
												2025.
582.306	0	659.481	67.034	75.530	1.384.352	22.803	3	1.751	0	1.408.909	1.764.664	Јан.
577.598	0	658.212	65.834	74.942	1.376.586	21.107	3	1.910	0	1.399.605	1.766.344	Феб.
567.651	0	668.677	66.243	75.460	1.378.031	20.146	3	2.007	0	1.400.187	1.777.433	Март
560.911	0	673.805	65.276	74.831	1.374.823	21.278	3	1.560	0	1.397.665	1.789.045	Апр.
561.857	0	675.410	64.463	76.989	1.378.719	20.764	3	1.623	24	1.401.133	1.796.654	Мај
591.714	234	686.675	64.830	73.943	1.417.397	21.170	234	2.061	24	1.440.886	1.847.562	Јун
601.897	527	689.399	64.380	72.898	1.429.101	21.661	235	1.509	0	1.452.506	1.866.535	Јул
608.296	680	704.412	63.265	72.666	1.449.318	21.641	235	1.626	0	1.472.821	1.887.198	Авг.
626.573	2.753	709.803	63.576	72.629	1.475.334	21.654	234	1.632	0	1.498.854	1.915.319	Септ.
608.298	4.454	719.241	62.049	74.275	1.468.318	21.996	1.896	1.559	0	1.493.768	1.908.415	Окт.
601.267	8.342	740.487	61.928	73.208	1.485.233	23.863	1.898	1.664	0	1.512.658	1.934.878	Нов.

Табела 1.1.16.

Структура потраживања банака од становништва по наменама

(износ у милионима динара, стање крајем периода)

	Динарска потраживања													
	Кредити										Остала потраживања			Укупно (10 до 13)
	По трансакционим рачунима	Готовински [1]	Стамбени	Потрошачки	За ликвидност и обртна средства	Инвестициони	За извоз	Кредитне картице [1]	Остали [1]	Укупно (1 до 9)	Пласмани и депозити	Хартије од вредности	Камате и накнаде	
	1	2	3	4	5	6	7	8	9	10	11	12	13	14
2008.	20.422		1.155	8.765	3.610	3.413	0		44.071	81.437	12.267	83	1.073	94.860
2009.	18.807		1.090	10.685	4.661	2.194	11		49.964	87.410	13.217	43	1.419	102.089
2010.	19.945		1.239	12.421	9.371	1.830	0		99.690	144.495	11.647	31	1.644	157.818
2011.	22.232		1.286	13.196	9.644	3.295	1		134.462	184.116	9.821	27	2.007	195.971
2012.	25.521		2.339	8.880	8.543	5.628	0		164.652	215.562	10.451	36	2.597	228.646
2013.	26.680		2.088	7.423	6.722	4.011	0		194.117	241.042	11.274	63	2.985	255.364
2014.	26.038	183.675	1.916	5.788	17.632	4.931	0	31.019	19.605	290.603	2.438	12	3.723	296.777
2015.	25.408	212.623	1.815	8.411	11.653	6.957	0	32.694	19.477	319.038	2.233	10	3.907	325.188
2016.	23.944	272.084	1.935	10.388	15.240	9.589	0	33.241	23.053	389.474	835	6	3.906	394.222
2017.	23.492	342.038	1.289	13.540	17.373	11.343	0	32.282	22.844	464.201	945	4	2.694	467.845
2018.	23.449	406.497	919	15.981	19.248	13.940	0	31.402	29.784	541.220	732	19	2.882	544.854
2019.	22.996	482.230	791	7.347	21.298	13.529	0	30.966	31.908	611.064	593	9	3.408	615.074
2020.	19.657	547.398	1.214	10.001	44.095	12.691	0	29.173	22.914	687.143	1.537	17	6.713	695.410
2021.	18.586	601.561	1.440	9.811	55.509	13.058	0	27.861	15.384	743.209	1.169	45	5.884	750.307
2022.	19.047	630.346	1.706	10.621	52.315	13.772	0	28.594	10.966	767.366	942	49	5.410	773.766
2023.	18.804	652.620	1.621	11.896	51.215	15.993	0	28.279	9.660	790.089	1.117	31	5.540	796.777
2024.	18.947	746.639	1.802	12.963	65.788	15.699	0	29.914	2.434	894.187	1.786	0	4.921	900.894
2023.														
Дец.	18.804	652.620	1.621	11.896	51.215	15.993	0	28.279	9.660	790.089	1.117	31	5.540	796.777
2024.														
Јан.	21.467	653.024	1.593	11.931	51.408	15.771	0	28.117	9.599	792.909	1.102	31	5.756	799.798
Феб.	20.754	658.355	1.566	11.962	52.299	15.619	0	27.978	9.175	797.706	1.089	33	5.653	804.482
Март	20.705	666.862	1.565	11.905	53.463	15.775	0	27.779	9.257	807.312	1.003	34	5.625	813.974
Апр.	17.887	677.741	1.583	11.995	55.712	16.317	0	27.770	9.514	818.520	1.125	20	5.257	824.922
Мај	20.568	686.234	1.600	11.936	56.805	16.547	0	28.054	9.656	831.400	1.188	10	5.500	838.098
Јун	20.559	693.573	1.607	11.943	57.690	16.508	0	28.315	9.877	840.073	1.452	5	5.594	847.124
Јул	21.273	705.284	1.620	12.156	57.814	16.608	0	28.474	10.014	853.244	1.602	2	5.497	860.345
Авг.	21.189	714.715	1.643	12.294	58.109	16.536	0	28.554	10.154	863.193	1.575	0	5.551	870.320
Септ.	21.540	725.349	1.673	12.396	59.326	16.076	0	29.413	7.073	872.846	1.657	0	5.586	880.089
Окт.	22.061	736.382	1.761	12.518	60.924	15.802	0	29.711	5.936	885.096	1.734	0	5.518	892.348
Нов.	21.558	742.525	1.797	12.598	63.746	15.796	0	29.945	3.395	891.361	1.657	0	5.482	898.501
Дец.	18.947	746.639	1.802	12.963	65.788	15.699	0	29.914	2.434	894.187	1.786	0	4.921	900.894
2025.														
Јан.	21.407	750.723	1.782	12.906	65.917	15.530	0	29.411	2.363	900.039	1.853	0	5.145	907.036
Феб.	20.192	758.927	1.768	12.816	66.734	15.707	0	28.711	2.217	907.072	1.727	0	5.098	913.897
Март	20.419	768.786	1.767	12.681	68.048	15.949	0	28.495	2.712	918.859	1.683	0	5.052	925.593
Апр.	19.501	783.334	1.770	12.633	68.937	15.897	0	28.638	2.603	933.313	724	0	4.998	939.035
Мај	20.753	799.810	1.794	12.594	70.442	16.151	0	28.852	2.579	952.975	1.621	0	5.099	959.695
Јун	20.999	815.669	1.785	12.657	73.509	17.489	0	29.276	2.545	973.929	2.063	0	5.202	981.195
Јул	21.251	833.150	1.770	12.621	74.837	18.170	0	29.509	2.582	993.891	2.064	0	5.142	1.001.096
Авг.	21.198	845.709	1.769	12.609	75.571	18.544	0	29.654	2.582	1.007.635	1.811	0	5.212	1.014.659
Септ.	20.626	865.117	1.753	12.545	76.911	18.774	0	29.880	2.593	1.028.199	1.867	0	5.198	1.035.265
Окт.	21.235	887.404	1.732	12.502	78.748	19.057	0	30.193	2.624	1.053.494	1.712	0	5.176	1.060.382
Нов.	21.162	900.158	1.703	12.703	80.386	19.373	0	30.476	2.620	1.068.581	1.669	0	5.271	1.075.521

[1] Од децембра 2014. године категорија "Готовински кредити" и "Кредити по кредитним картицама" се приказују издвојено, и искључују се из категорије „Остали кредити“. Револвинг кредити су приказани у оквиру категорије "Остали кредити".

НАПОМЕНЕ:

У априлу 2019. године извршена је ревизија података за период децембар 2016 – фебруар 2019. године услед рекласификације кредита код једне банке, што је утицало на смањење стања кредита за ликвидност и обртна средства и осталих кредита, а на повећање стања инвестиционих кредита.

Девизно индексирана и девизна потраживања														УКУПНО (14+28)	
Кредити										Остала потраживања			Укупно (24 до 27)		
Готовински [1]	Стамбени	Потрошачки	За ликвидност и обртна средства	Инвестицио-они	За извоз	За увоз	Кредитне картице [1]	Остали [1]	Укупно (15 до 23)	Пласмани и депозити	Хартије од вредности	Камате и накнаде			
15	16	17	18	19	20	21	22	23	24	25	26	27	28	29	
	161.974	19.214	12.111	22.774	2	69		113.892	330.035	1.671	0	1.612	333.319	428.179	2008.
	190.458	28.863	13.679	25.855	3	83		97.104	356.045	2.072	0	2.138	360.256	462.345	2009.
	254.988	31.342	12.809	30.147	1	38		79.313	408.639	2.087	0	2.660	413.386	571.204	2010.
	274.693	26.635	12.389	28.334	17	32		58.363	400.463	2.200	0	3.109	405.771	601.743	2011.
	307.369	21.619	16.043	29.118	2	59		43.928	418.138	2.372	0	3.530	424.040	652.685	2012.
	313.005	17.895	16.645	31.629	1	17		33.192	412.383	2.498	0	3.421	418.302	673.666	2013.
13.911	335.054	14.201	13.615	32.581	0	15	2.007	12.519	423.903	685	0	3.250	427.837	724.614	2014.
10.697	344.694	11.422	14.661	35.292	0	20	1.935	11.341	430.061	695	0	3.106	433.862	759.050	2015.
7.292	357.906	9.199	15.667	39.805	0	38	1.629	9.496	441.031	531	0	2.837	444.399	838.621	2016.
4.022	354.604	8.174	13.571	46.520	0	26	1.333	6.365	434.616	386	0	1.346	436.348	904.192	2017.
3.289	383.012	9.001	13.971	54.761	0	20	1.309	5.351	470.714	320	0	1.384	472.419	1.017.273	2018.
2.895	399.838	10.448	14.907	60.934	0	14	1.380	4.675	495.091	150	0	1.006	496.247	1.111.321	2019.
2.840	449.340	12.375	14.588	61.290	0	10	939	3.939	545.322	165	0	2.098	547.584	1.242.994	2020.
2.900	527.257	13.558	16.072	57.564	0	9	967	3.632	621.960	158	0	1.782	623.900	1.374.207	2021.
2.755	581.714	13.352	21.472	58.589	0	5	1.182	2.871	681.941	154	0	1.648	683.743	1.457.510	2022.
2.724	574.011	14.274	22.585	58.226	0	0	1.338	2.036	675.193	190	0	1.687	677.070	1.473.847	2023.
2.147	618.190	18.787	22.477	57.947	0	0	1.555	1.096	722.199	171	0	1.487	723.857	1.624.751	2024.
															2023.
2.724	574.011	14.274	22.585	58.226	0	0	1.338	2.036	675.193	190	0	1.687	677.070	1.473.847	Дец.
															2024.
2.492	574.394	14.255	22.095	57.821	0	0	1.416	1.936	674.409	185	0	1.692	676.285	1.476.084	Јан.
2.431	576.004	14.382	22.081	57.710	0	0	1.414	1.851	675.872	180	0	1.683	677.736	1.482.218	Феб.
2.370	578.393	14.969	21.803	57.902	0	0	1.374	1.816	678.628	178	0	1.691	680.497	1.494.471	Март
2.336	582.916	16.061	21.790	57.441	0	0	1.395	1.746	683.684	230	0	1.537	685.451	1.510.373	Апр.
2.302	586.621	16.555	22.177	57.320	0	0	1.484	1.741	688.199	231	0	1.603	690.033	1.528.130	Мај
2.300	591.448	16.999	22.579	57.068	0	0	1.561	1.679	693.635	230	0	1.718	695.583	1.542.707	Јун
2.260	596.291	17.428	22.508	57.070	0	0	1.677	1.645	698.880	218	0	1.603	700.701	1.561.046	Јул
2.234	601.661	17.787	22.341	57.048	0	0	1.739	1.616	704.426	199	0	1.622	706.247	1.576.567	Авг.
2.185	606.707	18.026	22.304	57.231	0	0	1.701	1.643	709.797	188	0	1.612	711.598	1.591.686	Септ.
2.233	611.977	18.383	22.195	57.508	0	0	1.650	1.670	715.614	189	0	1.633	717.437	1.609.785	Окт.
2.169	616.730	18.560	22.464	57.811	0	0	1.632	1.147	720.513	204	0	1.796	722.514	1.621.014	Нов.
2.147	618.190	18.787	22.477	57.947	0	0	1.555	1.096	722.199	171	0	1.487	723.857	1.624.751	Дец.
															2025.
2.096	622.745	18.804	22.059	58.060	0	0	1.634	1.061	726.459	153	0	1.546	728.158	1.635.195	Јан.
2.054	628.078	18.985	22.134	58.179	0	0	1.578	1.030	732.037	167	0	1.625	733.829	1.647.726	Феб.
2.001	634.484	19.452	23.206	58.664	0	0	1.539	882	740.227	151	0	1.516	741.894	1.667.487	Март
2.004	641.970	20.549	23.608	58.597	0	0	1.653	895	749.276	219	0	1.453	750.948	1.689.983	Апр.
1.966	652.219	21.230	23.686	58.641	0	0	1.688	871	760.302	227	0	1.503	762.031	1.721.726	Мај
1.955	666.492	21.880	23.795	59.113	0	0	1.777	831	775.842	166	0	1.520	777.529	1.758.724	Јун
1.931	676.267	22.371	23.174	58.888	0	0	1.919	819	785.370	157	0	1.452	786.978	1.788.075	Јул
1.889	685.405	22.669	22.808	59.212	0	0	1.986	813	794.782	165	0	1.510	796.457	1.811.115	Авг.
1.905	700.864	22.955	22.508	59.525	0	0	1.937	886	810.580	190	0	1.503	812.272	1.847.537	Септ.
1.888	712.867	23.304	22.058	60.131	0	0	1.873	849	822.970	164	0	1.423	824.557	1.884.938	Окт.
2.114	724.610	23.471	21.895	60.780	0	0	1.876	841	835.587	187	0	1.540	837.315	1.912.835	Нов.

Табела 1.1.17.

Новчана маса М1, по секторима

(износ у милионима динара, стање крајем периода)

	Новчана маса М1							
	Друге финансијске организације	Локални ниво власти	Јавна предузећа	Привредна друштва	Становништво	Непрофитне и друге организације	Укупно (1 до 6)	
	1	2	3	4	5	6	7	
1999.	99	337	570	5.027	7.943	803	14.779	1999.
2000.	630	1.441	1.025	8.243	13.953	1.734	27.026	2000.
2001.	889	3.511	2.157	17.874	30.333	3.469	58.233	2001.
2002.	150	5.157	6.178	26.520	51.627	4.183	93.815	2002.
2003.	531	1.322	6.853	34.796	52.158	3.643	99.303	2003.
2004.	1.022	5.119	10.134	36.555	54.750	3.678	111.258	2004.
2005.	1.487	5.935	9.893	55.232	67.104	5.298	144.949	2005.
2006.	3.707	9.473	9.330	81.749	89.807	6.024	200.090	2006.
2007.	4.176	9.998	14.765	107.999	104.595	7.340	248.873	2007.
2008.	6.846	11.281	9.321	76.634	132.049	4.613	240.744	2008.
2009.	5.143	8.837	11.097	83.004	144.669	5.677	258.427	2009.
2010.	9.334	9.129	10.183	79.869	139.190	5.581	253.286	2010.
2011.	7.237	8.404	8.547	89.145	174.399	5.963	293.694	2011.
2012.	8.680	12.650	11.705	97.474	171.760	6.430	308.699	2012.
2013.	17.508	22.166	15.214	126.304	199.500	7.573	388.265	2013.
2014.	13.540	29.182	40.337	118.502	220.057	9.250	430.868	2014.
2015.	11.577	34.323	54.876	147.871	245.714	10.113	504.475	2015.
2016.	12.858	41.959	57.397	187.638	295.976	12.028	607.857	2016.
2017.	8.226	48.788	63.973	218.119	315.919	14.647	669.673	2017.
2018.	10.294	47.234	58.730	284.231	375.899	15.944	792.332	2018.
2019.	9.088	36.828	48.710	332.583	458.190	18.203	903.603	2019.
2020.	12.643	38.622	82.004	437.447	624.177	25.189	1.220.082	2020.
2021.	9.938	48.850	60.671	523.164	732.804	25.671	1.401.097	2021.
2022.	13.570	45.456	59.102	532.898	758.668	26.021	1.435.715	2022.
2023.	17.676	42.456	93.392	648.578	918.269	31.157	1.751.528	2023.
2024.	33.291	49.375	85.744	747.067	1.088.978	33.826	2.038.281	2024.
2023.								2023.
Дец.	17.676	42.456	93.392	648.578	918.269	31.157	1.751.528	Дец.
2024.								2024.
Јан.	20.308	34.644	90.725	613.880	859.220	31.784	1.650.561	Јан.
Феб.	18.972	36.747	87.057	591.033	871.796	33.616	1.639.221	Феб.
Март	18.615	37.346	106.033	619.005	891.335	33.382	1.705.716	Март
Апр.	16.824	38.127	103.707	595.029	937.688	33.325	1.724.700	Апр.
Мај	17.990	39.038	105.141	607.284	907.459	33.754	1.710.665	Мај
Јун	20.540	41.663	109.316	662.198	930.432	33.751	1.797.900	Јун
Јул	18.804	41.425	103.758	641.721	929.565	33.578	1.768.851	Јул
Авг.	20.338	45.571	91.084	653.676	956.797	33.705	1.801.171	Авг.
Септ.	21.724	45.881	86.187	654.578	962.506	34.819	1.805.695	Септ.
Окт.	22.879	43.544	87.143	678.734	957.260	33.937	1.823.497	Окт.
Нов.	21.573	43.825	90.517	699.071	976.517	33.956	1.865.459	Нов.
Дец.	33.291	49.375	85.744	747.067	1.088.978	33.826	2.038.281	Дец.
2025.								2025.
Јан.	25.182	43.303	94.146	695.232	1.022.290	33.556	1.913.711	Јан.
Феб.	23.111	42.815	71.843	653.786	1.039.018	34.332	1.864.904	Феб.
Март	25.018	45.760	81.841	672.556	1.031.190	34.781	1.891.147	Март
Апр.	21.172	47.651	80.469	646.251	1.078.309	36.170	1.910.022	Апр.
Мај	22.720	50.302	81.450	667.361	1.064.267	36.472	1.922.572	Мај
Јун	24.086	54.039	73.939	714.528	1.076.240	35.572	1.978.404	Јун
Јул	21.666	50.952	79.543	714.258	1.105.067	37.027	2.008.513	Јул
Авг.	21.302	54.339	79.845	738.901	1.117.529	37.792	2.049.709	Авг.
Септ.	22.655	53.960	101.623	743.636	1.132.894	38.104	2.092.873	Септ.
Окт.	22.118	49.969	73.419	759.382	1.125.766	37.685	2.068.338	Окт.
Нов.	23.097	49.714	77.184	778.304	1.128.943	37.675	2.094.916	Нов.

НАПОМЕНЕ:

Од децембра 2014. године извршена је прекласификација институционалних јединица. На основу табела секторизације приказаних на интернет страници НБС https://nbs.rs/sr_RS/drugi-nivo-navigacije/statistika/sekt_klasifikacija/ извршена је подела по институционалним секторима у складу са Европским системом рачуна (ESA 2010). Критеријум власништва, контроле и управљања се користи за распоређивање предузећа на привредна друштва или јавна предузећа. Због тога је крајем 2014. забележено веће учешће кредита јавним предузећима у укупним кредитима у односу на претходне године.

Табела 1.1.18.

Новчана маса M2, по секторима

(износ у милионима динара, стање крајем периода)

	Новчана маса M2							
	Друге финансијске организације	Локални ниво власти	Јавна предузећа	Привредна друштва	Становништво	Непрофитне и друге организације	Укупно (1 до 6)	
	1	2	3	4	5	6	7	
1999.	428	456	840	7.386	8.389	1.177	18.676	1999.
2000.	928	1.557	1.666	11.899	14.667	2.177	32.894	2000.
2001.	1.634	3.730	3.077	23.644	31.892	4.120	68.097	2001.
2002.	1.173	5.572	10.344	33.446	55.155	5.206	110.896	2002.
2003.	1.824	8.119	10.500	42.660	56.389	5.402	124.894	2003.
2004.	2.805	14.331	14.968	50.575	57.898	5.632	146.209	2004.
2005.	4.038	17.436	18.601	73.947	70.192	7.966	192.180	2005.
2006.	10.388	23.550	24.678	115.144	95.190	10.016	278.966	2006.
2007.	13.745	20.978	31.906	197.946	114.542	11.368	390.485	2007.
2008.	42.881	24.067	25.376	152.961	142.624	7.116	395.025	2008.
2009.	39.252	25.177	29.376	177.587	157.069	8.307	436.768	2009.
2010.	27.981	18.654	27.395	175.575	152.549	8.341	410.495	2010.
2011.	34.435	19.240	32.399	199.101	193.753	8.986	487.914	2011.
2012.	33.426	25.279	22.831	199.967	189.390	9.823	480.717	2012.
2013.	36.249	32.919	27.923	205.612	233.172	11.693	547.566	2013.
2014.	27.597	39.917	58.206	216.711	258.114	13.343	613.888	2014.
2015.	31.017	40.085	77.702	248.540	291.078	14.054	702.475	2015.
2016.	29.722	46.982	88.148	282.155	346.341	14.960	808.309	2016.
2017.	30.364	54.952	93.164	309.997	365.409	18.122	872.007	2017.
2018.	35.502	52.788	82.583	390.818	436.363	19.773	1.017.826	2018.
2019.	53.591	46.995	63.840	461.170	537.191	23.808	1.186.596	2019.
2020.	59.909	47.120	95.864	602.564	716.722	31.619	1.553.797	2020.
2021.	70.866	62.738	77.672	685.615	836.479	34.628	1.767.998	2021.
2022.	69.839	63.757	80.006	774.027	854.359	34.558	1.876.546	2022.
2023.	92.834	55.609	136.940	900.212	1.054.781	40.618	2.280.993	2023.
2024.	140.005	60.842	127.470	1.036.046	1.276.518	44.485	2.685.365	2024.
2023.								2023.
Дец.	92.834	55.609	136.940	900.212	1.054.781	40.618	2.280.993	Дец.
2024.								2024.
Јан.	94.263	50.605	134.038	860.697	1.000.393	41.507	2.181.504	Јан.
Феб.	92.779	57.321	126.240	827.765	1.016.646	43.028	2.163.780	Феб.
Март	94.112	57.993	135.360	864.114	1.040.433	43.272	2.235.283	Март
Апр.	91.799	58.748	133.717	838.175	1.091.475	43.454	2.257.368	Апр.
Мај	94.809	56.735	136.412	847.599	1.063.432	43.908	2.242.897	Мај
Јун	100.810	57.097	147.277	907.880	1.089.610	43.891	2.346.565	Јун
Јул	107.529	61.588	145.116	889.304	1.092.417	43.956	2.339.909	Јул
Авг.	108.233	64.070	132.758	920.248	1.122.990	43.929	2.392.228	Авг.
Септ.	110.912	60.591	129.163	916.761	1.133.985	45.013	2.396.426	Септ.
Окт.	116.503	57.187	128.578	950.583	1.130.640	44.401	2.427.893	Окт.
Нов.	119.653	58.684	132.713	967.241	1.154.661	44.475	2.477.429	Нов.
Дец.	140.005	60.842	127.470	1.036.046	1.276.518	44.485	2.685.365	Дец.
2025.								2025.
Јан.	128.070	57.047	136.746	974.597	1.209.750	44.810	2.551.020	Јан.
Феб.	128.143	57.136	114.525	942.500	1.228.502	45.577	2.516.383	Феб.
Март	133.084	58.802	124.164	951.021	1.221.531	45.871	2.534.475	Март
Апр.	125.428	60.408	122.391	932.547	1.267.895	47.295	2.555.965	Апр.
Мај	129.455	67.103	122.873	938.226	1.254.858	47.952	2.560.467	Мај
Јун	129.012	69.157	121.341	989.080	1.268.260	48.163	2.625.013	Јун
Јул	125.742	66.646	120.274	981.738	1.302.317	48.827	2.645.544	Јул
Авг.	128.043	74.730	117.625	1.018.388	1.317.389	49.593	2.705.767	Авг.
Септ.	135.537	74.221	126.813	1.028.061	1.334.695	49.555	2.748.882	Септ.
Окт.	137.676	68.441	99.116	1.048.915	1.328.456	49.968	2.732.572	Окт.
Нов.	132.255	69.013	101.020	1.066.049	1.331.900	49.929	2.750.165	Нов.

НАПОМЕНЕ:

Од децембра 2014. године извршена је прекласификација институционалних јединица. На основу табела секторизације приказаних на интернет страници НБС https://nbs.rs/sr_RS/drugi-nivo-navigacije/statistika/sekt_klasifikacija/ извршена је подела по институционалним секторима у складу са Европским системом рачуна (ESA 2010). Критеријум власништва, контроле и управљања се користи за распоређивање предузећа на привредна друштва или јавна предузећа. Због тога је крајем 2014. забележено веће учешће кредита јавним предузећима у укупним кредитима у односу на претходне године.

Табела 1.1.19.

Новчана маса М3, по секторима

(износ у милионима динара, стање крајем периода)

	Новчана маса М3							
	Друге финансијске организације	Локални ниво власти	Јавна предузећа	Привредна друштва	Становништво	Непрофитне и друге организације	Укупно (1 до 6)	
	1	2	3	4	5	6	7	
1999.	540	457	1.086	11.508	8.976	2.379	24.946	1999.
2000.	1.931	1.566	3.938	35.220	17.675	4.874	65.204	2000.
2001.	2.400	3.739	4.724	54.086	52.886	7.579	125.414	2001.
2002.	1.803	5.632	14.152	62.237	101.096	6.571	191.491	2002.
2003.	3.481	8.205	16.572	83.786	126.127	6.560	244.731	2003.
2004.	5.152	14.356	23.432	103.956	168.611	7.369	322.876	2004.
2005.	8.645	17.478	31.660	129.986	260.328	10.773	458.870	2005.
2006.	18.472	23.561	34.083	190.028	355.851	12.475	634.470	2006.
2007.	26.501	21.018	39.738	306.509	496.143	13.962	903.871	2007.
2008.	84.505	24.856	47.890	269.099	557.195	8.606	992.151	2008.
2009.	91.373	25.337	53.608	299.397	723.246	12.609	1.205.570	2009.
2010.	82.894	19.194	49.393	314.042	884.616	10.639	1.360.777	2010.
2011.	73.650	19.895	55.502	370.190	969.390	11.816	1.500.444	2011.
2012.	69.239	25.578	49.636	385.382	1.099.239	12.730	1.641.804	2012.
2013.	73.636	33.431	54.519	372.411	1.167.012	15.874	1.716.882	2013.
2014.	46.999	42.849	93.562	389.822	1.256.415	18.543	1.848.190	2014.
2015.	42.986	44.940	120.312	436.964	1.305.349	18.958	1.969.508	2015.
2016.	45.113	50.823	138.849	523.853	1.417.297	21.117	2.197.052	2016.
2017.	46.516	58.023	141.777	564.001	1.439.832	25.277	2.275.425	2017.
2018.	63.612	55.329	189.805	692.447	1.576.114	28.546	2.605.853	2018.
2019.	77.972	49.743	90.767	803.208	1.768.222	33.634	2.823.546	2019.
2020.	92.285	49.542	123.891	1.006.873	2.018.327	43.831	3.334.749	2020.
2021.	104.003	65.388	115.007	1.162.085	2.284.648	46.919	3.778.049	2021.
2022.	113.135	66.780	128.571	1.322.152	2.359.622	46.915	4.037.175	2022.
2023.	165.706	58.755	202.185	1.443.480	2.625.120	52.981	4.548.227	2023.
2024.	227.701	63.819	213.746	1.643.950	2.955.570	58.451	5.163.237	2024.
2023.								2023.
Дец.	165.706	58.755	202.185	1.443.480	2.625.120	52.981	4.548.227	Дец.
2024.								2024.
Јан.	179.877	53.730	215.063	1.424.695	2.597.961	53.851	4.525.176	Јан.
Феб.	173.240	60.472	199.707	1.403.111	2.621.845	55.910	4.514.284	Феб.
Март	169.909	61.220	207.280	1.416.624	2.651.541	56.230	4.562.804	Март
Апр.	171.813	61.895	213.986	1.405.165	2.713.658	57.089	4.623.606	Апр.
Мај	173.499	59.804	215.327	1.437.708	2.688.983	58.691	4.634.011	Мај
Јун	179.722	60.148	221.697	1.482.612	2.727.622	59.009	4.730.810	Јун
Јул	188.615	64.612	216.527	1.484.012	2.736.854	59.701	4.750.322	Јул
Авг.	197.219	67.202	201.794	1.526.115	2.771.029	59.102	4.822.460	Авг.
Септ.	199.044	63.783	198.639	1.521.700	2.786.672	59.776	4.829.614	Септ.
Окт.	203.997	60.179	226.423	1.545.492	2.790.194	58.552	4.884.837	Окт.
Нов.	202.245	61.706	212.338	1.599.075	2.817.589	58.786	4.951.738	Нов.
Дец.	227.701	63.819	213.746	1.643.950	2.955.570	58.451	5.163.237	Дец.
2025.								2025.
Јан.	220.982	60.048	233.933	1.596.574	2.903.392	58.815	5.073.745	Јан.
Феб.	221.152	60.127	199.163	1.561.205	2.937.495	60.083	5.039.224	Феб.
Март	230.104	61.748	199.784	1.564.933	2.937.717	60.914	5.055.200	Март
Апр.	224.435	63.216	196.624	1.528.221	2.992.062	63.000	5.067.559	Апр.
Мај	232.322	69.884	197.166	1.545.160	2.992.379	63.641	5.100.552	Мај
Јун	241.465	71.925	193.510	1.596.365	3.011.026	63.734	5.178.024	Јун
Јул	250.885	69.482	188.116	1.587.094	3.056.016	64.442	5.216.036	Јул
Авг.	251.588	77.975	189.624	1.648.614	3.074.887	65.326	5.308.014	Авг.
Септ.	254.149	77.474	189.226	1.650.091	3.101.136	66.690	5.338.765	Септ.
Окт.	256.465	71.751	159.935	1.694.314	3.103.088	66.474	5.352.027	Окт.
Нов.	250.047	72.276	163.410	1.729.786	3.106.819	65.901	5.388.239	Нов.

НАПОМЕНЕ:

Од децембра 2014. године извршена је прекласификација институционалних јединица. На основу табела секторизације приказаних на интернет страници НБС https://nbs.rs/sr_RS/drugi-nivo-navigacije/statistika/sekt_klasifikacija/ извршена је подела по институционалним секторима у складу са Европским системом рачуна (ESA 2010). Критеријум власништва, контроле и управљања се користи за распоређивање предузећа на привредна друштва или јавна предузећа. Због тога је крајем 2014. забележено веће учешће кредита јавним предузећима у укупним кредитима у односу на претходне године.

Табела 1.1.20.

Штедња становништва

(износ у милионима динара, стање крајем периода)

	Динарска штедња			Девизно индексирана и девизна штедња			Укупна штедња (3+6)	
	Краткорочна	Дугорочна	Укупно (1+2)	Краткорочна	Дугорочна	Укупно (4+5)		
	1	2	3	4	5	6	7	
1999.	2.783	369	3.152	100.830	9.883	110.713	113.865	1999.
2000.	2.823	444	3.267	163.160	26.976	190.136	193.403	2000.
2001.	6.909	642	7.551	214.207	46.454	260.661	268.212	2001.
2002.	9.688	1.078	10.766	326.557	55.044	381.601	392.367	2002.
2003.	9.554	735	10.289	363.704	51.152	414.856	425.144	2003.
2004.	2.783	369	3.152	100.830	9.883	110.713	113.865	2004.
2005.	2.823	444	3.267	163.160	26.976	190.136	193.403	2005.
2006.	6.909	642	7.551	214.207	46.454	260.661	268.212	2006.
2007.	9.688	1.078	10.766	326.557	55.044	381.601	392.367	2007.
2008.	9.554	735	10.289	363.704	51.152	414.856	425.144	2008.
2009.	11.463	713	12.176	500.735	65.666	566.401	578.577	2009.
2010.	9.478	3.635	13.113	614.494	117.821	732.315	745.428	2010.
2011.	16.126	2.946	19.072	571.060	204.859	775.920	794.992	2011.
2012.	15.816	1.347	17.162	731.821	178.496	910.317	927.479	2012.
2013.	30.554	2.781	33.336	740.952	193.224	934.176	967.512	2013.
2014.	34.189	3.599	37.788	778.064	220.506	998.571	1.036.359	2014.
2015.	34.173	10.816	44.989	701.015	313.630	1.014.645	1.059.635	2015.
2016.	43.019	7.232	50.251	861.522	209.548	1.071.070	1.121.321	2016.
2017.	42.850	6.584	49.433	888.893	185.586	1.074.480	1.123.913	2017.
2018.	52.458	7.940	60.397	938.040	201.778	1.139.817	1.200.215	2018.
2019.	56.632	22.314	78.946	969.088	261.997	1.231.085	1.310.032	2019.
2020.	73.788	18.705	92.493	1.104.673	196.985	1.301.657	1.394.150	2020.
2021.	83.794	19.846	103.640	1.277.306	170.898	1.448.204	1.551.844	2021.
2022.	76.002	19.672	95.673	1.337.411	167.870	1.505.281	1.600.954	2022.
2023.	97.238	39.225	136.464	1.282.117	288.270	1.570.387	1.706.851	2023.
2024.	159.732	27.734	187.466	1.521.599	157.527	1.679.126	1.866.592	2024.
2023.								2023.
Дец.	97.238	39.225	136.464	1.282.117	288.270	1.570.387	1.706.851	Дец.
2024.								2024.
Јан.	100.231	40.927	141.158	1.300.691	296.891	1.597.582	1.738.741	Јан.
Феб.	104.506	40.332	144.838	1.317.140	288.071	1.605.211	1.750.049	Феб.
Март	110.075	39.005	149.079	1.334.040	277.085	1.611.126	1.760.205	Март
Апр.	115.829	37.941	153.770	1.351.548	270.652	1.622.200	1.775.970	Апр.
Мај	118.441	37.519	155.960	1.362.832	262.732	1.625.564	1.781.524	Мај
Јун	122.687	36.466	159.153	1.383.374	254.663	1.638.037	1.797.190	Јун
Јул	127.757	35.018	162.775	1.401.340	243.174	1.644.514	1.807.289	Јул
Авг.	132.813	33.299	166.112	1.419.129	228.992	1.648.120	1.814.232	Авг.
Септ.	139.537	31.834	171.371	1.436.550	216.245	1.652.795	1.824.166	Септ.
Окт.	142.379	30.920	173.299	1.453.140	206.495	1.659.635	1.832.933	Окт.
Нов.	149.257	28.812	178.069	1.479.570	183.433	1.663.003	1.841.072	Нов.
Дец.	159.732	27.734	187.466	1.521.599	157.527	1.679.126	1.866.592	Дец.
2025.								2025.
Јан.	161.907	25.344	187.251	1.551.682	142.168	1.693.850	1.881.101	Јан.
Феб.	165.951	23.399	189.350	1.577.545	131.582	1.709.127	1.898.477	Феб.
Март	167.134	23.069	190.203	1.589.936	126.387	1.716.323	1.906.526	Март
Апр.	166.943	22.504	189.448	1.601.447	122.858	1.724.305	1.913.753	Апр.
Мај	168.096	22.366	190.462	1.618.728	118.922	1.737.650	1.928.112	Мај
Јун	169.395	22.490	191.885	1.627.129	115.772	1.742.901	1.934.786	Јун
Јул	174.742	22.378	197.120	1.640.478	113.351	1.753.829	1.950.949	Јул
Авг.	176.897	22.834	199.732	1.646.676	110.950	1.757.626	1.957.358	Авг.
Септ.	178.333	23.337	201.671	1.658.024	108.547	1.766.571	1.968.242	Септ.
Окт.	178.942	23.614	202.555	1.668.307	106.459	1.774.766	1.977.322	Окт.
Нов.	179.322	23.500	202.822	1.670.115	104.938	1.775.054	1.977.876	Нов.

НАПОМЕНА:

Краткорочна динарска штедња приказана је без стања која су исказана на трансакционим рачунима комитената банке у динарима, док краткорочна девизна штедња у оквиру депозита по виђењу обухвата и стања исказана на трансакционим рачунима комитената банке у страној валути.

Табела 1.1.21.

Структура штедње становништва код банака

(износ у милионима динара, стање крајем периода)

	Динарска штедња										
	Краткорочна						Дугорочна				Укупно (6+10)
	По виђењу	До једног месеца	До три месеца	До шест месеци	До једне године	Укупно (1 до 5)	До две године	До пет година	Преко пет година	Укупно (7 до 9)	
	1	2	3	4	5	6	7	8	9	10	11
2008.	3.057	622	1.646	1.468	2.761	9.554	248	448	39	735	10.289
2009.	3.210	855	2.596	1.805	2.997	11.463	344	336	33	713	12.176
2010.	3.030	686	1.592	1.463	2.707	9.478	3.232	282	122	3.635	13.113
2011.	4.631	1.288	2.654	3.239	4.315	16.126	2.456	463	27	2.946	19.072
2012.	4.608	1.016	2.957	2.327	4.907	15.816	707	620	19	1.347	17.162
2013.	6.094	1.457	5.126	3.957	13.920	30.554	1.748	1.009	25	2.781	33.336
2014.	7.503	1.396	4.810	4.710	15.771	34.189	1.598	1.958	43	3.599	37.788
2015.	10.291	776	4.025	5.894	13.188	34.173	7.379	3.217	220	10.816	44.989
2016.	13.377	464	4.959	4.721	19.498	43.019	3.055	3.317	860	7.232	50.251
2017.	12.455	318	3.351	4.194	22.531	42.850	2.289	2.912	1.383	6.584	49.433
2018.	15.853	306	2.991	4.789	28.519	52.458	2.054	4.230	1.655	7.940	60.397
2019.	18.779	389	2.554	5.723	29.188	56.632	13.332	7.039	1.944	22.314	78.946
2020.	24.598	371	3.279	5.578	39.961	73.788	7.586	8.959	2.160	18.705	92.493
2021.	31.226	271	2.284	5.236	44.777	83.794	6.591	11.112	2.143	19.846	103.640
2022.	25.160	174	2.643	4.717	43.306	76.002	5.763	12.062	1.848	19.672	95.673
2023.	27.969	213	1.249	7.570	60.238	97.238	23.022	14.240	1.963	39.225	136.464
2024.	40.434	226	3.169	16.289	99.614	159.732	10.059	15.312	2.363	27.734	187.466
2023.											
Дец.	27.969	213	1.249	7.570	60.238	97.238	23.022	14.240	1.963	39.225	136.464
2024.											
Јан.	27.813	357	1.176	8.435	62.451	100.231	24.680	14.251	1.995	40.927	141.158
Феб.	28.252	505	2.044	7.999	65.706	104.506	23.915	14.427	1.991	40.332	144.838
Март	30.103	346	2.868	7.546	69.212	110.075	22.484	14.493	2.028	39.005	149.079
Апр.	31.846	641	2.181	7.454	73.706	115.829	21.168	14.730	2.043	37.941	153.770
Мај	32.200	303	1.727	8.227	75.985	118.441	20.485	14.929	2.105	37.519	155.960
Јун	34.218	401	1.521	7.673	78.874	122.687	19.174	15.160	2.132	36.466	159.153
Јул	34.834	238	1.790	7.687	83.209	127.757	16.947	15.850	2.220	35.018	162.775
Авг.	43.052	430	1.881	8.184	79.267	132.813	15.174	15.868	2.257	33.299	166.112
Септ.	44.692	756	1.634	9.519	82.936	139.537	13.552	16.000	2.283	31.834	171.371
Окт.	42.055	213	2.013	11.336	86.761	142.379	12.464	16.158	2.298	30.920	173.299
Нов.	43.943	267	1.918	13.630	89.499	149.257	11.110	15.389	2.313	28.812	178.069
Дец.	40.434	226	3.169	16.289	99.614	159.732	10.059	15.312	2.363	27.734	187.466
2025.											
Јан.	43.646	505	4.242	17.272	96.240	161.907	7.983	15.012	2.349	25.344	187.251
Феб.	44.487	413	5.341	16.063	99.647	165.951	6.190	14.874	2.335	23.399	189.350
Март	44.595	132	4.252	18.756	99.400	167.134	5.993	14.734	2.342	23.069	190.203
Апр.	45.089	149	2.647	21.191	97.868	166.943	5.725	14.462	2.318	22.504	189.448
Мај	45.391	197	1.493	23.403	97.612	168.096	5.593	14.488	2.285	22.366	190.462
Јун	46.241	412	1.459	22.504	98.780	169.395	5.871	14.334	2.286	22.490	191.885
Јул	48.078	132	2.191	23.046	101.295	174.742	6.411	13.720	2.247	22.378	197.120
Авг.	48.045	81	2.224	23.137	103.410	176.897	6.986	13.625	2.223	22.834	199.732
Септ.	47.877	217	2.349	22.928	104.961	178.333	7.646	13.465	2.226	23.337	201.671
Окт.	47.039	210	2.400	23.457	105.835	178.942	7.995	13.328	2.291	23.614	202.555
Нов.	45.086	249	2.754	24.043	107.190	179.322	8.484	12.727	2.289	23.500	202.822

НАПОМЕНА:

У табели је приказана краткорочна динарска штедња без стања која су исказана на трансакционим рачунима комитената банке у динарима, док краткорочна девизна штедња у оквиру депозита по виђењу обухвата и стања исказана на трансакционим рачунима комитената банке у страној валути.

Девизно индексирана и девизна штедња											Укупна штедња (11+22)	
Краткорочна						Дугорочна				Укупно (17+21)		
По виђењу	До једног месеца	До три месеца	До шест месеци	До једне године	Укупно (12 до 16)	До две године	До пет година	Преко пет година	Укупно (18 до 20)			
12	13	14	15	16	17	18	19	20	21	22	23	
108.059	4.546	36.278	72.764	142.057	363.704	13.574	19.671	17.906	51.152	414.856	425.144	2008.
130.460	4.561	42.615	65.984	257.114	500.735	27.778	21.541	16.347	65.666	566.401	578.577	2009.
146.943	4.199	43.361	72.948	347.044	614.494	79.076	25.377	13.368	117.821	732.315	745.428	2010.
152.555	4.504	34.666	83.775	295.560	571.060	145.331	50.180	9.348	204.859	775.920	794.992	2011.
189.867	6.676	54.056	64.901	416.321	731.821	75.012	95.440	8.044	178.496	910.317	927.479	2012.
237.080	2.987	24.353	47.928	428.604	740.952	70.473	115.610	7.141	193.224	934.176	967.512	2013.
323.497	3.236	24.774	52.263	374.294	778.064	73.815	138.363	8.329	220.506	998.571	1.036.359	2014.
421.466	1.915	15.533	39.406	222.694	701.015	160.426	141.216	11.989	313.630	1.014.645	1.059.635	2015.
570.114	1.309	14.103	26.688	249.308	861.522	74.709	120.340	14.498	209.548	1.071.070	1.121.321	2016.
643.937	931	10.099	20.368	213.557	888.893	69.357	101.325	14.904	185.586	1.074.480	1.123.913	2017.
713.704	863	8.691	16.939	197.843	938.040	69.842	117.147	14.789	201.778	1.139.817	1.200.215	2018.
806.494	824	6.451	19.579	135.740	969.088	120.488	127.096	14.412	261.997	1.231.085	1.310.032	2019.
895.124	806	6.337	13.007	189.399	1.104.673	66.859	116.580	13.546	196.985	1.301.657	1.394.150	2020.
1.076.248	558	5.050	11.019	184.431	1.277.306	49.980	108.870	12.048	170.898	1.448.204	1.551.844	2021.
1.084.220	522	4.510	8.842	239.317	1.337.411	50.178	107.865	9.827	167.870	1.505.281	1.600.954	2022.
1.019.152	404	2.512	14.859	245.189	1.282.117	174.127	103.228	10.915	288.270	1.570.387	1.706.851	2023.
1.081.131	345	3.310	47.109	389.704	1.521.599	66.252	82.502	8.774	157.527	1.679.126	1.866.592	2024.
												2023.
1.019.152	404	2.512	14.859	245.189	1.282.117	174.127	103.228	10.915	288.270	1.570.387	1.706.851	Дец.
												2024.
1.032.225	435	2.698	15.009	250.325	1.300.691	184.737	101.418	10.737	296.891	1.597.582	1.738.741	Јан.
1.033.446	504	4.343	12.629	266.217	1.317.140	177.151	100.366	10.553	288.071	1.605.211	1.750.049	Феб.
1.032.609	389	4.328	10.586	286.129	1.334.040	167.638	99.028	10.419	277.085	1.611.126	1.760.205	Март
1.033.758	443	3.930	8.918	304.499	1.351.548	162.551	97.794	10.307	270.652	1.622.200	1.775.970	Апр.
1.035.518	478	2.700	9.164	314.973	1.362.832	155.379	97.102	10.251	262.732	1.625.564	1.781.524	Мај
1.047.940	861	2.847	8.581	323.145	1.383.374	148.831	95.816	10.017	254.663	1.638.037	1.797.190	Јун
1.055.243	709	2.953	9.616	332.819	1.401.340	139.501	93.878	9.795	243.174	1.644.514	1.807.289	Јул
1.066.996	1.008	3.135	13.573	334.416	1.419.129	127.256	92.173	9.563	228.992	1.648.120	1.814.232	Авг.
1.074.571	1.755	2.948	19.334	337.942	1.436.550	115.587	91.218	9.439	216.245	1.652.795	1.824.166	Септ.
1.077.735	369	2.911	26.807	345.318	1.453.140	107.325	89.946	9.225	206.495	1.659.635	1.832.933	Окт.
1.076.564	462	2.610	36.566	363.368	1.479.570	88.226	86.249	8.958	183.433	1.663.003	1.841.072	Нов.
1.081.131	345	3.310	47.109	389.704	1.521.599	66.252	82.502	8.774	157.527	1.679.126	1.866.592	Дец.
												2025.
1.093.244	384	4.458	52.684	400.913	1.551.682	54.726	78.824	8.618	142.168	1.693.850	1.881.101	Јан.
1.107.515	503	5.009	53.207	411.310	1.577.545	46.096	76.958	8.528	131.582	1.709.127	1.898.477	Феб.
1.114.871	362	4.531	58.467	411.707	1.589.936	42.830	75.127	8.430	126.387	1.716.323	1.906.526	Март
1.120.591	491	3.129	64.655	412.580	1.601.447	40.422	74.116	8.320	122.858	1.724.305	1.913.753	Апр.
1.132.158	294	2.509	68.610	415.157	1.618.728	37.569	73.211	8.141	118.922	1.737.650	1.928.112	Мај
1.139.230	319	2.597	67.224	417.759	1.627.129	35.341	72.312	8.118	115.772	1.742.901	1.934.786	Јун
1.145.618	313	2.649	64.807	427.091	1.640.478	34.387	70.954	8.011	113.351	1.753.829	1.950.949	Јул
1.149.525	217	2.592	65.601	428.741	1.646.676	33.676	69.301	7.973	110.950	1.757.626	1.957.358	Авг.
1.158.428	344	2.555	64.284	432.413	1.658.024	33.420	67.186	7.942	108.547	1.766.571	1.968.242	Септ.
1.168.882	271	2.587	64.511	432.056	1.668.307	33.775	64.784	7.901	106.459	1.774.766	1.977.322	Окт.
1.165.322	312	2.782	64.238	437.461	1.670.115	38.045	59.121	7.772	104.938	1.775.054	1.977.876	Нов.

2. Статистика осталих финансијских посредника

Табела 1.2.1.

Биланс давалаца финансијског лизинга, по секторима

(износ у милионима динара, стање на крају периода)

Актива

АКТИВА	2013.	2014.	2015.	2016.	2017.	2018.	2019.	2020.	2021.	2022.	2023.	2024.				2025.		
	IV	IV	IV	IV	IV	IV	IV	IV	IV	IV	IV	I	II	III	IV	I	II	III
Готовина у благајни	0,02	0,02	0,03	0,07	0,10	0,10	0,08	0,02	0,03	0,02	0,00	0,00	0,00	0,00	0,00	0,00	0,00	0,00
Трансакциони депозити	4.204,10	1.951,01	3.706,27	4.529,24	4.647,25	4.628,13	3.505,77	6.256,81	3.430,32	2.285,18	2.542,43	4.585,71	4.535,01	4.623,77	4.551,55	4.332,08	6.067,03	5.037,59
у динарима	1.609,81	904,53	2.915,09	2.225,86	2.164,69	3.923,90	2.084,04	2.466,02	2.797,30	1.584,72	2.264,22	3.054,63	3.439,68	4.059,54	3.422,54	4.069,08	3.974,06	4.722,05
у страној валути	2.594,29	1.046,48	791,18	2.303,38	2.482,56	704,23	1.421,73	3.790,79	633,02	700,46	278,21	1.531,09	1.095,32	564,23	1.129,01	263,00	2.092,97	315,54
Остали депозити	5.140,39	4.032,29	1.125,14	2.074,87	3.380,80	2.012,21	3.050,80	3.812,73	3.245,19	7.410,00	6.525,89	4.682,60	3.622,85	5.672,02	10.705,28	5.365,62	6.411,38	5.424,78
у динарима	812,82	749,62	361,24	1.653,18	2.972,13	978,71	2.691,56	1.673,77	2.051,87	3.562,27	3.271,62	3.382,10	2.680,98	2.746,41	4.150,69	3.001,27	2.011,61	1.964,21
у страној валути	4.327,57	3.282,67	763,90	421,69	408,67	1.033,50	359,24	2.138,96	1.193,32	3.847,73	3.254,26	1.300,50	941,87	2.925,61	6.554,58	2.364,35	4.399,77	3.460,57
Дужничке хартије од вредности	558,81	795,81	986,56	996,01	472,58	865,81	1.020,07	750,70	735,37	117,70								
краткорочне																		
у динарима																		
у страној валути																		
дугорочне	558,81	795,81	986,56	996,01	472,58	865,81	1.020,07	750,70	735,37	117,70								
у динарима	558,81	795,81	986,56	996,01	472,58	865,81	1.020,07	750,70	735,37	117,70								
у страној валути																		
Потраживања по основу финансијског лизинга, кредита и зајмова	62.107,90	64.278,33	62.382,84	63.750,21	69.937,81	80.773,74	96.600,50	105.167,68	116.690,86	135.565,12	154.421,02	159.543,43	172.510,79	181.441,65	185.262,55	192.330,13	201.495,23	202.182,19
краткорочна	4.302,21	4.151,41	1.119,76	1.361,59	738,25	679,19	590,96	809,37	654,61	1.178,16	1.042,89	1.182,89	1.770,01	2.551,21	2.442,63	2.666,79	3.573,45	3.815,08
у динарима	462,85	533,01	460,53	639,66	551,66	307,15	311,95	344,02	192,79	317,69	259,24	333,41	259,55	294,80	305,99	267,18	287,30	280,67
-привреда	184,40	237,39	185,18	368,00	124,59	150,98	161,00	206,47	116,20	186,57	112,91	142,38	129,63	137,61	155,79	122,83	144,42	156,90
-сектор државе	0,12	0,01	0,03	0,02	0,13	0,27	0,16	0,36	0,26	0,11	0,00	0,60	0,01	0,05		0,00	0,11	1,50
-сектор становништва	61,37	78,06	66,11	57,39	71,42	73,24	65,60	55,84	60,91	94,58	129,08	165,26	103,37	134,55	150,17	127,09	129,44	117,87
-привредна друштва у стечају	216,93	217,55	209,07	214,07	355,43	82,07	84,38	81,30	15,24	36,29	16,98	24,98	26,34	22,43		17,11	13,20	4,26
-остали сектори	0,03	0	0,15	0,18	0,09	0,59	0,82	0,05	0,18	0,14	0,27	0,20	0,21	0,16	0,03	0,16	0,14	0,14
у страној валути	3.839,36	3.618,40	659,23	721,93	186,59	372,04	279,01	465,35	461,82	860,47	783,65	849,47	1.510,47	2.256,41	2.136,63	2.399,61	3.286,15	3.534,40
-привреда	2.841,65	2.812,68	551,09	582,35	184,07	367,00	275,53	444,42	452,00	856,58	773,24	835,49	1.482,61	2.138,46	2.091,79	2.309,18	3.056,41	3.199,70
-сектор државе	104,55	52,41																
-сектор становништва	726,36	645,15	27,06	10,24	2,18	4,71	2,72	20,16	9,67	3,89	10,41	6,85	27,86	115,51	37,81	52,66	152,95	257,64
-привредна друштва у стечају	156,15	92,23	79,86	129,34	0,33	0,34	0,77	0,77									26,44	26,44
-остали сектори	10,65	15,93	1,22						0,15			7,14		2,44	7,04	37,76	50,36	50,62
дугорочна	57.805,69	60.126,92	61.263,08	62.388,62	69.199,56	80.094,55	96.009,54	104.358,31	116.036,25	134.386,96	153.378,13	158.360,55	170.740,78	178.890,45	182.819,92	189.663,34	197.921,78	198.367,11
у динарима	1.010,68	830,44	662,22	937,95	1.116,45	725,15	595,87	647,29	517,88	941,01	950,15	1.232,50	1.893,93	2.431,31	2.037,33	2.621,72	3.426,54	3.499,22
-привреда	936,19	767,59	600,56	878,58	704,85	569,87	449,67	493,55	378,04	732,47	753,40	1.097,72	1.663,13	2.114,00	1.633,01	2.228,57	2.902,67	2.952,41
-сектор државе	5,41	2,27	0,81		19,65	13,86	10,13	7,41	4,11	0,60							10,30	9,72
-сектор становништва	51,43	45,42	43,9	45,57	35,58	29,99	27,64	38,09	28,35	105,62	96,53	132,85	230,55	317,05	404,05	391,93	512,39	529,20
-привредна друштва у стечају	17,65	14,96	16,81	13,79	356,37	111,43	108,43	108,23	107,38	102,32	100,23	1,93	0,25	0,25	0,25	0,21	0,25	3,23
-остали сектори		0,20	0,14	0,00		0,00		0,01					0,00	0,01	0,01	1,01	0,93	4,67
у страној валути	56.795,01	59.296,48	60.600,86	61.450,67	68.083,11	79.369,40	95.413,67	103.711,02	115.518,37	133.445,96	152.427,98	157.128,05	168.846,85	176.459,14	180.782,59	187.041,62	194.495,24	194.867,89
-привреда	47.689,26	49.765,27	50.881,77	52.883,72	59.231,41	68.866,37	81.531,70	88.115,54	98.582,44	115.885,47	133.247,82	137.595,46	148.365,26	155.047,27	158.705,59	164.544,86	170.397,77	170.053,69
-сектор државе	285,86	162,60	149,02	143,66	146,71	163,32	1.628,57	1.453,46	1.067,33	170,60	200,19	178,43	206,83	206,68	225,91	246,14	265,65	309,06
-сектор становништва	5.555,44	6.293,88	6.350,79	6.325,96	7.223,01	9.212,11	11.584,67	13.527,40	15.264,95	16.811,61	18.334,93	18.639,23	19.566,94	19.782,91	20.302,12	20.509,28	21.522,29	22.018,47
-привредна друштва у стечају	2.810,45	2.716,31	2.919,13	1.823,49	1.152,25	767,65	422,57	417,82	450,98	398,50	425,04	509,90	505,53	1.172,81	1.138,02	1.156,60	1.235,84	1.224,17
-остали сектори	454,00	358,42	300,15	273,84	329,73	359,95	246,16	196,80	152,67	179,78	219,99	205,02	202,29	249,47	410,94	584,74	1.073,70	1.262,50
Некотиране акције							0,23	0,23	0,23	0,23	0,23	0,23	0,23	0,23	0,23	0,23	0,23	0,23
у динарима							0,23	0,23	0,23	0,23	0,23	0,23	0,23	0,23	0,23	0,23	0,23	0,23
-привреда							0,23	0,23	0,23									
-остали сектори										0,23	0,23	0,23	0,23	0,23	0,23	0,23	0,23	0,23
Удели	0,57	0,48	2,64	0,88	0,88	0,88	0,88	0,48	0,44	0,44	0,44	0,44	0,44	0,44	0,44	0,44	0,44	0,44
у динарима	0,57	0,48	2,64	0,88	0,88	0,88	0,88	0,48	0,44	0,44	0,44	0,44	0,44	0,44	0,44	0,44	0,44	0,44
-привреда	0,04	0,04	0,04	0,04	0,48	0,04	0,44	0,04										
-помоћне финансијске институције	0,44	0,44	2,60	0,84	0,40	0,84	0,44	0,44	0,44	0,44	0,44	0,44	0,44	0,44	0,44	0,44	0,44	0,44
-сектор иностранства	0,09																	
у страној валути																		
-привреда																		
-помоћне финансијске институције																		
-сектор иностранства																		
Трговински кредити и аванси	371,22	373,93	243,88	627,76	704,19	512,58	197,79	329,47	269,75	430,43	380,62	504,34	979,36	664,17	916,41	637,46	1.499,64	776,13
у динарима	365,78	330,22	86,96	163,08	132,44	294,00	96,22	222,05	140,83	277,67	112,83	372,33	795,31	238,65	561,08	439,69	947,09	519,43
-привреда	362,14	329,39	83,95	162,68	94,68	256,80	81,50	221,51	140,19	276,11	109,70	366,73	790,01	232,80	492,28	434,63	941,56	513,74
-остали сектори	3,64	0,83	3,01	0,40	37,76	37,20	14,72	0,54	0,64	1,56	3,13	5,60	5,30	5,85	68,80	5,06	5,52	5,69
у страној валути	5,44	43,71	156,92	464,68	571,75	218,59	101,56	107,42	128,92	152,76	267,79	132,00	184,05	425,53	355,33	197,78	552,55	256,70
-привреда	5,44	43,71	156,92	464,68	510,92	218,59	101,56	107,42	127,96	134,17	262,72	120,64	170,17	411,00	338,37	172,96	522,61	231,06
-остали сектори					60,83				0,96	18,59	5,08	11,36	13,88	14,53	16,96	24,82	29,94	25,64
Друга потраживања	6.240,63	7.007,82	7.426,08	5.814,76	4.492,95	3.971,50	3.893,35	4.010,50	4.017,34	3.909,02	4.300,03	1.563,90	1.825,93	2.493,50	1.863,90	2.063,54	2.439,00	2.567,07
у динарима	1.337,24	1.155,16	1.294,99	1.009,09	781,03	937,92	718,26	915,82	954,57	1.046,88	1.380,11	1.348,80	1.523,97	2.223,95	1.456,20	1.704,07	2.036,55	2.203,63
-привреда	946,56	836,83	786,07	677,03	472,27	602,87	396,75	481,87	400,88	516,37	728,68	569,52	612,83	646,62	683,48	880,95	1.138,32	1.206,38
-сектор државе	270,74	211,31	393,55	188,03	179,21	234,64	212,89	82,77	71,41	197,61	187,12	396,48	491,35	422,45	324,19	353,97	423,86	495,67
-сектор становништва	6,02	10,26	11,32	10,79	10,21	14,63	22,09	25,07	29,52	164,29	207,05	164,46	180,46	278,24	262,30	262,47	262,31	252,90
-остали сектори	113,92	96,76	104,05	133,24	119,34	85,78	86,53	326,11	452,76	168,62	257,25	218,35	239,33	876,63	186,22	206,69	212,06	248,68
у страној валути	4.903,39	5.852,66	6.131,09	4.805,67	3.711,92	3.033,58	3.175,09	3.094,68	3.062,77	2.862,14	2.919,92	215,10	301,96	269,55	407,70	359,47	402,45	363,44
-привреда	4.321,97	5.430,65	5.685,08	4.595,06	3.466,52	2.779,12	2.937,52	2.892,93	2.886,11	2.789,68	2.877,13	170,71	148,16	116,03	245,49	198,08	226,04	177,82
-сектор државе	12,92	0,26	2,91	2,97	2,80	0,00		0,04	0,10	0,00	0,10	0,85	0,10	0,10	0,13	0,16	0,27	0,10
-сектор становништва	249,72	240,49	238,10	147,94	146,13	143,01	136,00	134,52	122,46	20,22	19,89	19,23	13,70	10,91	18,72	34,00	17,82	24,00
-остали сектори	318,78	181,26	205,01	59,70	96,47	111,44	101,57	67,20	54,09	52,24	22,79	24,31	140,00	142,51	143,35	127,23	158,33	161,52
Нефинансијска имовина	2.660,64	1.985,89	1.589,91	1.202,88	1.065,49	1.022,17	1.323,14	1.338,80	1.357,72	1.781,96	3.321,52	3.771,65	4.508,84	4.948,84	5.497,09	6.301,73	7.300,82	8.290,18
УКУПНА АКТИВА	**81.284,28**	**80.425,58**	**77.463,35**	**78.996,69**	**84.702,04**	**93.787,12**	**109.592,61**	**121.667,43**	**129.747,25**	**151.500,08**	**171.492,17**	**174.652,30**	**187.983,44**	**199.844,62**	**208.797,44**	**211.031,23**	**225.213,76**	**224.278,60**

НАПОМЕНЕ:

Секторска класификација врши се према следећим секторима: привреда, Народна банка Србије, банке, инвестициони фондови, остали финансијски посредници осим друштава за осигурање и пензијских фондова, помоћне финансијске институције, холдинг компаније, друштва за осигурање, пензијски фондови, сектор државе, сектор становништва, непрофитне институције које пружају услуге становништву, финансијски сектор у стечају, привредна друштва у стечају и сектор иностранства.

Сектор привреде обухвата нефинансијска привредна друштва и јавна предузећа.

Сектор државе обухвата републичке органе и организације, јединице локалне самоуправе и фондове социјалног осигурања.

Сектор становништва обухвата физичка лица, предузетнике и регистрована пољопривредна газдинства.

Финансијски инструменти у страној валути укључују валутно-индексиране и девизне финансијске инструменте.

Пасива

ПАСИВА	2013.	2014.	2015.	2016.	2017.	2018.	2019.	2020.	2021.	2022.	2023.	2024.				2025.		
	IV	IV	IV	IV	IV	IV	IV	IV	IV	IV	IV	I	II	III	IV	I	II	III
Кредити и зајмови	59.804,35	56.993,63	50.434,44	55.485,71	64.528,33	75.637,75	91.947,19	104.498,76	111.259,29	130.774,68	147.812,82	151.885,87	165.422,96	175.792,53	184.097,46	185.340,77	198.488,13	197.046,00
краткорочни	3.761,08	2.582,08	2.680,21	6.400,35	9.263,54	6.794,21	8.061,81	2.485,59	10.296,17	19.773,74	23.121,19	25.584,00	25.046,98	22.208,11	20.420,95	20.556,11	11.569,80	10.943,39
у динарима	40,13	0,17	798,98	0,11	99,22	95,87					0,42		0,05					
-привреда													0,05					
-банке	40,13	0,17	798,98	0,11	99,22	95,87					0,42							
-сектор државе																		
-сектор иностранства																		
-остали сектори																		
у страној валути	3.720,95	2.581,91	1.881,24	6.400,24	9.164,32	6.698,34	8.061,81	2.485,59	10.296,17	19.773,74	23.120,77	25.584,00	24.996,98	22.208,11	20.420,95	20.556,11	11.569,80	10.943,39
-привреда							4,15											
-банке	3.720,95	2.581,91	1.878,69	6.399,06	9.089,59	6.698,34	5.176,64	2.485,59	7.944,53	10.848,40	6.614,39	6.048,27	3.880,37	3.299,02	3.280,45	6.325,94	1.596,54	969,52
-сектор државе																		
-сектор иностранства			2,55	1,18	74,73		2.881,02		2.351,64	8.925,34	16.506,39	19.535,73	21.116,61	18.909,10	17.140,49	14.230,17	9.973,26	9.973,88
-остали сектори																		
дугорочни	56.043,27	54.411,55	47.754,23	49.085,37	55.264,79	68.843,54	83.885,38	102.013,17	100.963,12	111.000,94	124.691,63	126.301,88	140.375,98	153.584,42	163.676,52	164.784,66	186.918,32	186.102,60
у динарима	2,41	1,96	1,11	5,62	0,56	0,11												
-привреда																		
-банке	2,41	1,96	1,11	5,62	0,56													
-сектор државе						0,11												
-сектор иностранства																		
-остали сектори																		
у страној валути	56.040,86	54.409,59	47.753,12	49.079,75	55.264,24	68.843,43	83.885,38	102.013,17	100.963,12	111.000,94	124.691,63	126.301,88	140.375,98	153.584,42	163.676,52	164.784,66	186.918,32	186.102,60
-привреда	11,46	36,29	27,97	24,69			16,26	6,34										
-банке	5.703,40	3.625,67	5.867,28	6.043,40	6.108,20	9.306,23	11.367,05	14.990,97	6.203,81	20.302,56	27.883,31	29.216,48	34.444,09	37.859,11	41.454,82	41.508,56	49.783,41	44.564,81
-сектор државе	761,20	420,26	124,93															
-сектор иностранства	49.564,80	50.327,37	41.732,95	43.011,66	49.156,04	59.537,20	72.502,07	87.015,86	94.759,32	90.698,38	96.808,32	97.085,40	105.931,89	115.725,31	122.221,70	123.276,09	137.134,92	141.537,79
-остали сектори																		
Капитал и резерве	5.983,51	2.396,31	7.818,60	8.364,36	9.258,78	9.662,75	9.428,93	8.291,84	9.116,54	10.956,28	12.761,70	13.076,49	13.394,89	14.852,56	15.418,58	16.010,32	16.432,93	16.896,65
-од тога:																		
Акције	80,20	80,20	80,20	80,20	118,20	118,20	118,20											
у динарима	80,20	80,20	80,20	80,20	118,20	118,20	118,20											
-банке	20,50	20,50	20,50	20,50	58,50	58,50	58,50											
-сектор иностранства	59,70	59,70	59,70	59,70	59,70	59,70	59,70											
-остали сектори																		
Удели	5.011,18	7.238,25	6.699,87	6.910,78	7.113,04	7.298,43	7.383,83	4.966,61	4.966,61	4.966,61	5.915,92	4.964,01	5.018,28	5.949,53	5.949,54	5.949,54	5.460,03	5.460,03
у динарима	5.011,18	7.238,25	6.699,87	6.910,78	7.113,04	7.298,43	7.383,83	4.966,61	4.966,61	4.966,61	5.915,92	4.964,01	5.018,28	5.949,53	5.949,54	5.949,54	5.460,03	5.460,03
-привреда		3,25	3,25	3,25	3,25	3,25	3,25	3,25	3,25	3,25	3,25	3,25	3,25	3,25	3,25	3,25	3,25	3,25
-банке	1.754,47	1.799,81	1.805,34	1.918,79	1.918,87	2.300,11	2.304,96	1.798,03	1.798,03	1.798,03	2.243,67	2.243,67	2.243,67	2.577,41	2.577,41	2.577,42	2.577,41	2.577,42
-холдинг компаније	3,25																	
-сектор становништва	67,62	67,62	67,52	67,52	67,52	67,52	67,52	67,52	67,52	67,52	67,52	67,52	67,52	67,52	67,52	67,52	67,52	67,52
-сектор иностранства	3.185,84	5.367,57	4.823,76	4.921,21	5.123,40	4.927,54	5.008,10	3.097,81	3.097,81	3.097,81	3.601,48	2.649,57	2.703,84	3.301,35	3.301,35	3.301,35	2.811,84	2.811,84
-остали сектори																		
у страној валути																		
-привреда																		
-банке																		
-холдинг компаније																		
-сектор становништва																		
-сектор иностранства																		
-остали сектори																		
Трговински кредити и аванси	131,68	141,97	165,37	180,94	158,75	260,48	310,24	590,23	765,29	897,79	619,86	647,10	781,22	796,24	980,46	742,95	831,97	892,00
у динарима	97,55	139,80	164,70	180,12	158,25	259,86	308,49	464,25	675,69	704,84	434,60	457,39	596,28	570,12	747,03	590,18	687,40	721,81
-привреда	84,49	120,53	146,43	164,05	128,40	218,13	267,79	395,70	560,60	609,30	357,89	409,35	508,82	477,72	632,40	473,39	510,66	550,71
-остали сектори	13,06	19,27	18,28	16,07	29,85	41,73	40,70	68,55	115,09	95,54	76,71	48,04	87,46	92,40	114,63	116,79	176,74	171,10
у страној валути	34,13	2,17	0,67	0,82	0,51	0,62	1,75	125,98	89,60	192,95	185,26	189,71	184,95	226,12	233,43	152,77	144,56	170,19
-привреда	33,41	1,67	0,21	0,62	0,39	0,38	0,98	21,12	33,46	93,01	51,57	59,52	104,71	142,66	153,23	111,37	105,14	132,54
-остали сектори	0,72	0,50	0,46	0,20	0,11	0,25	0,77	104,86	56,14	99,95	133,69	130,19	80,23	83,46	80,20	41,40	39,42	37,65
Друге обавезе	1.542,88	1.395,36	1.845,90	2.239,18	1.375,47	1.176,67	1.228,69	921,25	1.373,60	1.417,66	2.417,40	3.258,16	2.442,63	2.507,57	2.519,88	2.959,63	3.162,10	2.873,24
у динарима	1.324,49	535,81	1.030,75	2.002,00	1.206,59	979,31	1.076,29	753,75	1.158,60	1.029,26	1.723,93	2.751,07	1.967,92	1.996,43	1.986,58	2.410,01	2.702,37	2.362,94
-привреда	1.022,88	367,19	633,75	1.048,16	882,82	639,17	876,61	528,36	836,77	602,92	1.018,61	1.873,71	1.092,49	1.072,84	1.300,57	1.423,80	1.968,32	1.595,60
-сектор државе	176,09	68,58	106,84	75,62	87,25	131,11	72,04	96,12	185,73	224,31	380,47	547,23	435,03	295,01	181,90	483,57	209,23	161,41
-сектор становништва	92,44	66,50	133,07	176,40	192,62	175,76	98,59	102,22	101,35	121,14	177,35	201,12	248,93	318,45	275,06	279,36	273,55	309,08
-остали сектори	32,88	33,54	157,09	701,82	43,90	33,27	29,06	27,05	34,75	80,90	147,50	129,01	191,47	310,13	229,05	223,28	251,27	296,85
у страној валути	218,39	859,55	815,15	237,18	168,88	197,36	152,40	167,49	215,00	388,40	693,47	507,09	474,71	511,14	533,30	549,63	459,73	510,30
-привреда	109,82	756,27	696,43	107,89	61,55	77,97	73,09	68,41	128,25	149,65	284,07	174,44	198,62	188,24	240,92	216,99	243,62	248,48
-сектор иностранства	97,94	81,43	108,17	113,96	81,15	92,38	52,04	64,90	38,82	165,33	237,56	179,58	196,74	228,62	183,17	227,78	126,31	138,03
-остали сектори	10,63	21,85	10,55	15,33	26,19	27,01	27,27	34,18	47,94	73,41	171,84	153,07	79,36	94,28	109,20	104,85	89,80	123,79
Остала пасива[1)]	13.821,86	19.498,31	17.199,03	12.726,50	9.380,71	7.049,47	6.677,55	7.365,36	7.232,52	7.453,67	7.880,38	5.784,68	5.941,74	5.895,72	5.781,06	5.977,57	6.298,65	6.570,71
УКУПНА ПАСИВА	**81.284,28**	**80.425,58**	**77.463,35**	**78.996,69**	**84.702,04**	**93.787,12**	**109.592,61**	**121.667,43**	**129.747,25**	**151.500,08**	**171.492,17**	**174.652,30**	**187.983,44**	**199.844,62**	**208.797,44**	**211.031,23**	**225.213,76**	**224.278,60**

[1)] Остала пасива укључује исправке вредности и акумулирану амортизацију.

НАПОМЕНЕ:

Секторска класификација врши се према следећим секторима: привреда, Народна банка Србије, банке, инвестициони фондови, остали финансијски посредници осим друштава за осигурање и пензијских фондова, помоћне финансијске институције, холдинг компаније, друштва за осигурање, пензијски фондови, сектор државе, сектор становништва, непрофитне институције које пружају услуге становништву, финансијски сектор у стечају, привредна друштва у стечају и сектор иностранства.

Сектор привреде обухвата нефинансијска привредна друштва и јавна предузећа.

Сектор државе обухвата републичке органе и организације, јединице локалне самоуправе и фондове социјалног осигурања.

Сектор становништва обухвата физичка лица, предузетнике и регистрована пољопривредна газдинства.

Финансијски инструменти у страној валути укључују валутно-индексиране и девизне финансијске инструменте.

Табела 1.2.2.

Биланс привредних друштава која се баве пословима факторинга, по секторима

(износ у милионима динара, стање крајем периода)

Актива

АКТИВА	2012.	2013.	2014.	2015.	2016.	2017.	2018.	2019.	2020.	2021.	2022.	2023.	2024.				2025.		
	IV	IV	IV	IV	IV	IV	IV	IV	IV	IV	IV	IV	I	II	III	IV	I	II	III
Готовина у благајни	0,13	0,16	0,11	0,12	0,08	1,60	14,52	0,57	13,04	22,76	23,81	25,33	2,92	2,56	69,82	45,40	146,79	89,10	107,54
у динарима	0,07	0,12	0,09	0,10	0,06	1,60	14,52	0,57	13,04	22,76	23,81	25,33	2,92	2,56	69,82	45,40	146,79	89,10	107,54
у страној валути	0,06	0,04	0,03	0,02	0,02							0,00							
Трансакциони депозити	1.448,12	1.066,41	1.180,70	1.319,07	1.947,12	780,65	548,01	590,38	1.201,91	1.435,24	1.305,47	949,11	1.770,14	900,34	725,03	1.658,95	1.659,19	2.138,59	1.839,93
у динарима	1.040,57	616,56	716,51	506,02	1.011,98	511,44	194,33	251,61	824,70	741,81	674,41	595,89	745,23	552,77	658,17	1.446,77	1.249,65	1.460,29	1.244,07
у страној валути	407,55	449,86	464,19	813,05	935,14	269,21	353,67	338,77	377,21	693,43	631,06	353,22	1.024,91	347,57	66,86	212,17	409,54	678,30	595,86
Остали депозити	1.360,23	2.444,59	290,60	359,69	287,53	487,40	492,40	623,40	237,77	230,97	232,88	228,24	243,52	238,02	242,58	248,33	792,48	570,02	568,40
у динарима	25,00	194,57	10,00		235,92	435,79	440,79	571,79	237,77	230,97	232,88	210,67	225,94	220,44	225,02	236,63	437,76	411,14	544,09
у страној валути	1.335,23	2.250,02	280,60	359,69	51,61	51,61	51,61	51,61	0,00			17,58	17,58	17,58	17,56	11,70	354,72	158,88	24,30
Дужничке хартије од вредности	108,51	5,00	2.006,42	776,52	842,58	845,13	2.018,45	2.100,96	2.837,84	2.724,51	1.995,43	1.251,97	1.232,75	1.162,21	1.163,58	1.201,72	814,49	979,33	1.113,70
краткорочне	108,51	5,00	56,86	100,64	70,41	70,77	119,23	172,18	56,33	53,61	29,67	18,36	31,78	30,34	31,71	33,93	30,60		
у динарима	108,51	5,00	56,86	57,65	43,61	57,69	101,71	130,23	24,42	21,06									
-привреда	108,51	5,00	56,86	57,65	43,61	57,69	101,71	130,23	24,42	21,06									
-остали сектори																			
у страној валути				42,99	26,80	13,08	17,52	41,95	31,91	32,55	29,67	18,36	31,78	30,34	31,71	33,93	30,60		
-привреда				42,99	26,80	13,08	17,52	41,95	31,91	32,55	29,67	18,36	31,78	30,34	31,71	33,93	30,60		
дугорочне			1.949,56	675,88	772,17	774,36	1.899,22	1.928,78	2.781,51	2.670,90	1.965,76	1.233,61	1.200,96	1.131,87	1.131,87	1.167,80	783,89	979,33	1.113,70
у динарима					350,80	338,37	1.392,63	1.676,44	2.529,21	2.607,80	1.074,22	852,80	799,06	748,00	748,00	782,38	783,89	776,50	776,50
-сектор државе					350,80	338,37	1.392,63	1.676,44	2.529,21	2.607,80	1.074,22	852,80	799,06	748,00	748,00	782,38	783,89	776,50	776,50
у страној валути			1.949,56	675,88	421,37	435,99	506,59	252,34	252,30	63,10	891,55	380,81	401,91	383,87	383,87	385,42		202,83	337,20
-сектор државе			1.949,56	675,88	421,37	435,99	506,59	252,34	252,30	63,10	891,55	380,81	401,91	383,87	383,87	385,42		202,83	337,20
Потраживања по основу факторинга, кредита и зајмова	25.644,17	24.897,51	21.788,11	23.921,71	20.339,14	19.137,88	23.453,47	24.195,55	13.453,78	15.713,03	16.366,61	15.129,34	13.793,56	14.218,24	14.480,76	14.899,32	14.985,06	15.266,88	16.639,12
у динарима	4.117,17	4.401,59	4.967,06	6.675,98	7.575,65	9.964,89	13.290,51	14.156,16	5.203,92	6.791,35	7.708,27	7.912,60	7.594,19	7.873,59	7.635,22	8.077,01	7.928,96	9.016,83	10.479,64
-привреда	2.335,80	2.509,51	3.475,14	4.962,37	5.721,20	7.917,65	11.288,33	12.202,49	3.184,28	4.739,04	6.197,41	7.368,75	6.987,67	7.265,36	7.025,18	7.548,56	7.394,62	8.328,00	9.720,42
-остали финансијски посредници	3,80	3,50						36,00	16,86	14,55									5,10
-сектор државе			0,09	0,02									0,04	0,06	0,07	0,10	0,12	30,60	24,72
-сектор становништва		2,43	4,94	6,41	4,94	0,84	0,04	0,03	0,89	3,08	5,31	7,11	14,18	15,87	17,67	18,11	23,98	52,14	51,52
-привредна друштва у стечају	1.777,57	1.886,16	1.486,89	1.707,17	1.849,51	2.046,40	2.002,14	1.917,64	2.001,89	2.034,68	1.505,55	536,74	592,31	592,31	592,31	510,24	510,24	606,09	677,90
у страној валути	21.527,00	20.495,91	16.821,05	17.245,73	12.763,49	9.172,99	10.162,96	10.039,39	8.249,86	8.921,68	8.658,33	7.216,74	6.199,36	6.344,64	6.845,54	6.822,31	7.056,10	6.250,05	6.159,48
-привреда	20.691,54	20.188,61	16.799,07	16.117,98	12.762,84	9.172,57	10.152,85	10.004,05	8.249,56	8.867,46	8.653,44	7.203,00	6.177,90	6.325,24	6.830,41	6.811,28	7.025,59	5.959,71	5.963,42
-остали финансијски посредници	213,62																8,09	12,15	
-сектор државе	200,71	84,54	7,06																
-сектор становништва	10,32	29,89	14,92	0,66	0,65	0,42	0,42	0,30	0,30	0,30									
-привредна друштва у стечају	397,65	186,23		1.127,09															
-сектор иностранства	13,16	6,65					9,69	35,04		53,92	4,89	13,74	21,47	19,40	15,13	11,03	22,42	278,19	196,06
Котиране акције	1.662,78	1.243,05	79,68	6,78	4,87	4,87	4,87	4,87	0,88	24,23	0,00								
у динарима	29,78	58,86	10,06	6,56	4,81	4,81	4,81	4,81	0,88	24,23									
у страној валути	1.633,00	1.184,19	69,63	0,22	0,06	0,06	0,06	0,06	0,00										
Некотиране акције	0,07	0,15	23,14	15,94	15,94	15,94	15,94	15,94	15,94	15,94	15,94								
у динарима	0,07	0,15	23,14	15,94	15,94	15,94	15,94	15,94	15,94	15,94	15,94								
у страној валути																			
Удели	111,73	169,15	21,41	21,41	21,41	0,05	93,95	93,93	234,93	442,83	483,83	483,83	483,83	480,33	480,33	480,33	480,33	480,35	480,35
у динарима	111,73	163,63	21,41	21,41	21,41	0,05	93,95	93,93	234,93	442,83	483,83	483,83	483,83	480,33	480,33	480,33	480,33	480,35	480,35
у страној валути		5,52																	
Јединице/акције инвестиционих фондова						85,91	31,05	5,75	21,14	0,03	30,04	124,29	116,99	83,35	148,28	207,52	15,37	155,20	181,48
у динарима			24,20	22,56	7,51	85,91	31,05	5,75	21,14	0,03	30,04	124,29	116,99	83,35	148,28	207,52	15,37	155,20	181,48
у страној валути																			
Изведени финансијски инструменти			1.057,04	1.062,88	1.259,93														
у страној валути			1.057,04	1.062,88	1.259,93														
Трговински кредити и аванси	90,17	95,01	25,17	14,59	607,92	41,02	828,71	657,72	1.508,94	558,98	587,84	567,03	673,45	1.208,65	1.188,70	801,80	1.109,32	1.190,26	1.124,97
у динарима	85,55	89,49	18,13	3,62	33,71	38,64	827,03	654,63	1.505,31	547,52	417,35	424,57	561,20	1.019,48	1.003,46	526,05	776,92	786,84	811,08
-привреда	83,81	89,33	18,09	3,60	33,31	36,15	826,87	654,27	1.366,46	411,60	415,73	422,37	560,71	1.019,11	1.003,16	523,85	776,83	786,75	809,55
-остали сектори	1,74	0,16	0,03	0,02	0,40	2,49	0,16	0,36	138,85	135,92	1,62	2,21	0,49	0,36	0,29	2,20	0,09	0,09	1,53
у страној валути	4,62	5,52	7,05	10,97	574,21	2,38	1,68	3,09	3,63	11,46	170,50	142,46	112,25	189,17	185,25	275,75	332,41	403,42	313,89
-привреда	4,47	5,37	6,99	10,58	574,21	2,38	1,68	2,21	3,63	11,46	152,90	121,86	105,71	182,55	178,34	252,60	308,84	379,20	290,49
-остали сектори	0,15	0,15	0,06	0,39				0,88			17,60	20,60	6,53	6,62	6,91	23,15	23,57	24,22	23,40
Друга потраживања	1.326,07	1.311,05	2.098,07	2.058,46	933,11	958,55	858,41	559,19	679,23	1.001,15	1.382,89	1.509,03	1.689,82	2.476,63	2.622,06	2.899,51	2.788,67	2.856,53	2.822,18
у динарима	290,83	458,67	822,97	994,81	561,54	616,37	521,98	406,82	405,79	749,94	1.115,35	1.236,59	1.411,64	1.308,72	1.451,62	1.725,84	1.591,23	1.623,00	1.593,68
-привреда	156,08	256,13	637,10	717,34	319,38	330,87	233,14	278,67	258,14	620,50	1.006,48	1.080,52	1.189,98	1.097,22	1.218,61	1.373,00	1.267,77	1.336,74	1.361,76
-сектор државе	103,30	185,09	165,25	183,40	231,24	282,75	277,76	125,37	132,54	126,48	105,67	141,54	152,06	142,65	169,41	202,67	169,56	140,99	145,73
-остали сектори	31,45	17,45	20,62	94,07	10,92	2,75	11,06	2,78	15,11	2,96	3,20	14,52	69,60	68,85	63,60	150,18	153,89	145,28	86,18
у страној валути	1.035,24	852,38	1.275,10	1.063,65	371,57	342,17	336,43	152,37	273,44	251,21	267,54	272,44	278,18	1.167,91	1.170,45	1.173,67	1.197,44	1.233,53	1.228,50
-привреда	946,03	618,23	1.011,01	796,07	91,12	341,98	5,31	25,23	273,44	249,21	265,54	270,44	276,18	1.165,91	1.166,62	1.171,67	1.195,44	1.227,14	1.220,64
-сектор иностранства	85,06	200,35	243,40	246,70	258,82	0,05	330,95	127,14		2,00	2,00	2,00	2,00	2,00	2,00	2,00	2,00	2,00	2,02
-остали сектори	4,15	33,80	20,69	20,88	21,63	0,14	0,17								1,83			4,39	5,84
Нефинансијска имовина	1.390,64	1.330,45	190,10	210,51	258,16	260,00	333,93	366,18	428,54	584,75	776,16	1.324,64	1.436,08	1.552,53	1.787,96	1.891,59	2.013,97	2.006,05	2.275,85
УКУПНА АКТИВА	**33.142,61**	**32.562,53**	**28.784,76**	**29.790,24**	**26.525,30**	**22.619,00**	**28.693,71**	**29.214,44**	**20.633,94**	**22.754,42**	**23.200,90**	**21.592,82**	**21.443,05**	**22.322,85**	**22.909,12**	**24.334,48**	**24.805,67**	**25.732,31**	**27.153,52**

НАПОМЕНЕ:
Секторска класификација врши се према следећим секторима: привреда, Народна банка Србије, банке, инвестициони фондови, остали финансијски посредници осим друштава за осигурање и пензијских фондова, помоћне финансијске институције, холдинг компаније, друштва за осигурање, пензијски фондови, сектор државе, сектор становништва, непрофитне институције које пружају услуге становништву, финансијски сектор у стечају, привредна друштва у стечају и сектор иностранства.

Сектор привреде обухвата нефинансијска привредна друштва и јавна предузећа.

Сектор државе обухвата републичке органе и организације, јединице локалне самоуправе и фондове социјалног осигурања.

Сектор становништва обухвата физичка лица, предузетнике и регистрована пољопривредна газдинства.

Финансијски инструменти у страној валути укључују валутно-индексиране и девизне финансијске инструменте.

Пасива

ПАСИВА	2012.	2013.	2014.	2015.	2016.	2017.	2018.	2019.	2020.	2021.	2022.	2023.	2024.				2025.		
	IV	IV	IV	IV	IV	IV	IV	IV	IV	IV	IV	IV	I	II	III	IV	I	II	III
Примљени кредити, зајмови и депозити	15.799,56	15.290,45	10.976,83	9.854,70	5.470,39	1.764,47	3.732,96	3.823,60	3.576,52	5.236,72	6.173,59	6.985,24	6.254,74	6.683,77	6.922,26	8.377,03	8.590,22	8.553,76	8.382,98
краткорочни	13.167,19	12.856,14	8.534,35	8.241,82	5.210,79	1.303,94	1.274,15	1.403,83	1.313,30	2.673,79	2.979,86	3.666,88	3.140,45	3.375,13	3.728,26	3.479,85	3.714,04	4.427,99	4.173,20
у динарима	2.352,14	2.864,23	343,86	406,56	997,93	487,90	432,21	455,37	209,51	700,53	1.143,11	1.584,50	1.549,80	1.741,67	1.665,15	1.714,88	1.770,42	2.263,77	2.271,14
-привреда	379,19	566,95	238,95	218,32	52,25	263,04	59,30	107,13	79,48	542,56	893,06	1.234,19	1.109,54	1.203,56	1.047,74	1.059,92	1.124,85	1.468,55	1.339,42
-банке	306,91	309,90	101,50	170,36	20,40	117,50	267,00	201,00		14,40	28,00	0,04	0,87	8,71	8,01	10,00	10,00	46,00	69,15
-сектор иностранства	1.653,76	1.943,95			922,05														
-остали сектори	12,28	43,42	3,41	17,88	3,23	107,36	105,91	147,24	130,03	143,57	222,05	350,27	439,39	529,40	609,40	644,96	635,56	749,22	862,57
у страној валути	10.815,05	9.991,91	8.190,48	7.835,26	4.212,86	816,04	841,94	948,46	1.103,79	1.973,26	1.836,75	2.082,38	1.590,65	1.633,46	2.063,12	1.764,96	1.943,62	2.164,22	1.902,06
-привреда	380,69	616,67	184,87	501,97	776,89	617,17	567,85	796,47	804,22	1.092,93	1.173,56	1.267,90	853,87	856,04	1.154,52	928,83	1.057,95	1.126,71	1.001,13
-банке	629,51	308,72	333,54	296,41				0,02		41,16	17,66	152,19	0,02	17,58	134,62	23,40	23,41	23,43	23,43
-сектор иностранства	9.643,63	9.000,59	7.643,29	6.865,57	3.292,32	105,91	68,69		121,50	243,00	11,73	0,00	50,97	50,97	50,97	60,38	60,38	60,38	60,38
-остали сектори	161,22	65,93	28,78	171,31	143,65	92,96	205,40	151,97	178,07	596,17	633,80	662,29	685,79	708,87	723,00	752,35	801,88	953,70	817,12
дугорочни	2.632,37	2.434,31	2.442,48	1.612,88	259,60	460,53	2.458,81	2.419,77	2.263,22	2.562,92	3.193,73	3.318,36	3.114,28	3.308,64	3.193,99	4.897,19	4.876,18	4.125,77	4.209,78
у динарима	409,63	675,53	749,93	476,63	259,60	250,00	250,65	295,62	271,00	412,35	444,76	532,56	324,32	532,21	511,21	2.016,33	2.081,83	1.304,57	1.173,62
-привреда	118,11	169,86	273,30		9,60		0,65	0,62	21,00	134,35	174,05	437,03	231,38	232,59	221,95	453,51	430,27	138,21	126,92
-банке	291,52	505,67	226,63	226,63				45,00		28,00	18,52	95,53	92,95	138,35	136,68	128,36	167,08	150,49	153,41
-сектор државе			250,00	250,00	250,00	250,00	250,00	250,00	250,00	250,00	250,00					1.286,95	1.286,95	701,88	701,88
-остали сектори											2,20			161,26	152,58	147,51	197,53	313,98	191,42
у страној валути	2.222,74	1.758,78	1.692,55	1.136,25		210,53	2.208,16	2.124,15	1.992,22	2.150,57	2.748,97	2.785,81	2.789,96	2.776,43	2.682,79	2.880,86	2.794,36	2.821,20	3.036,16
-привреда	69,29		0,33				98,66	99,11	99,95	54,51	106,93	47,82	7,36	4,42	4,17	0,00	127,43	127,43	170,08
-сектор иностранства	1.792,06	1.396,35	1.230,65	1.098,30		210,53	2.109,50	2.025,01	1.892,27	2.081,26	2.047,76	1.885,41	1.755,29	1.779,15	1.692,71	1.880,31	1.667,21	1.666,86	1.603,43
-банке											564,76	650,69	838,78	981,28	975,26	990,59	990,59	1.018,73	1.010,03
-остали сектори	361,39	362,43	461,57	37,95				0,03		14,80	29,52	201,88	188,54	11,58	10,65	9,96	9,13	8,18	252,62
Капитал и резерве	7.811,17	5.596,02	8.369,58	7.939,28	8.560,53	8.891,79	9.138,52	9.386,51	10.375,72	11.080,36	10.014,26	10.708,31	10.681,85	10.600,34	10.820,86	10.985,98	11.073,99	11.721,65	13.111,12
-од тога:																			
Некотиране акције	5.512,40	5.512,40	5.512,40	5.816,79	5.816,79	6.050,85	6.050,85	6.050,85	6.972,91	6.972,84	6.217,18	7.536,07	6.569,33	6.569,33	6.569,33	6.569,33	6.569,33	7.154,06	7.154,06
у динарима	5.512,40	5.512,40	5.512,40	5.816,79	5.816,79	6.050,85	6.050,85	6.050,85	6.932,84	6.932,84	6.217,18	7.496,07	6.529,33	6.529,33	6.529,33	6.529,33	6.529,33	7.114,06	7.114,06
-сектор државе	5.512,40	5.512,40	5.512,40	5.816,79	5.816,79	6.050,85	6.050,85	6.050,85	6.932,84	6.932,84	6.217,18	7.496,07	6.529,33	6.529,33	6.529,33	6.529,33	6.529,33	7.114,06	7.114,06
у страној валути									40,07	40,00	40,00	40,00	40,00	40,00	40,00	40,00	40,00	40,00	40,00
-сектор иностранства									40,07	40,00	40,00	40,00	40,00	40,00	40,00	40,00	40,00	40,00	40,00
Удели	1.434,59	1.535,61	995,73	1.003,52	955,98	1.066,79	1.175,81	1.190,59	867,24	1.315,57	1.389,36	1.507,60	1.662,83	1.555,25	1.674,14	1.661,02	1.818,09	1.729,95	2.924,62
у динарима	1.093,65	1.171,64	620,83	628,62	640,83	721,33	830,36	845,52	821,37	1.200,89	1.274,67	1.392,92	1.548,15	1.440,56	1.559,46	1.546,34	1.703,41	1.615,23	2.809,90
-привреда	126,70	169,43	97,60	121,72	292,43	432,05	542,26	508,56	404,38	368,96	245,45	296,76	364,58	398,15	398,15	394,19	432,28	392,28	392,28
-банке	81,45	83,21	104,33	104,33														0,00	0,00
-сектор становништва	176,47	191,09	56,26	54,25	128,66	123,48	106,25	118,25	131,45	252,87	319,76	306,48	309,65	283,08	283,08	283,08	278,20	254,66	1.434,93
-сектор иностранства	709,03	709,04	272,14	281,93	219,74	105,80	105,80	105,80		41,06	88,20	88,20	88,20	88,20	88,20	128,20	128,20	128,20	128,20
-остали сектори		18,86	90,50	66,39		60,00	76,05	112,91	285,54	538,00	621,26	701,48	785,72	671,14	790,03	740,88	864,74	840,10	854,50
у страној валути	340,94	363,97	374,90	374,90	315,15	345,46	345,46	345,07	45,87	114,68	114,68	114,68	114,68	114,68	114,68	114,68	114,68	114,72	114,72
-сектор иностранства	340,81	363,89	351,96	351,96	292,21	322,52	322,52	299,20											
-остали сектори	0,13	0,08	22,94	22,94	22,94	22,94	22,94	45,87	45,87	114,68	114,68	114,68	114,68	114,68	114,68	114,68	114,68	114,72	114,72
Трговински кредити и аванси	1.285,01	1.323,15	146,21	178,91	88,42	155,66	90,52	151,74	94,26	221,02	206,32	495,23	1.159,92	556,72	563,81	579,90	825,47	1.063,64	1.183,91
у динарима	15,12	67,29	118,99	151,15	85,85	127,48	88,41	151,08	93,70	220,33	204,85	473,10	520,33	534,69	545,35	563,22	811,42	1.051,19	1.172,83
-привреда	14,95	67,27	118,97	146,28	85,76	127,48	88,41	151,08	93,68	220,30	204,85	473,10	520,10	534,26	544,88	560,72	496,30	593,11	637,70
-остали сектори	0,17	0,02	0,02	4,87	0,09				0,02	0,03		0,00	0,23	0,43	0,47	2,51	315,13	458,08	535,13
у страној валути	1.269,89	1.255,86	27,22	27,76	2,57	28,19	2,11	0,66	0,56	0,68	1,47	22,13	639,60	22,02	18,46	16,68	14,05	12,45	11,08
-сектор иностранства	1.255,62	1.253,10	2,39	5,37	1,21	1,16	2,09	0,54	0,56	0,68	1,47	0,55	619,89	4,19	3,01	1,96	1,19	1,45	0,69
-остали сектори	14,27	2,76	24,83	22,39	1,36	27,03	0,02	0,12				21,59	19,71	17,83	15,45	14,72	12,86	11,00	10,39
Друге обавезе	1.624,82	1.638,03	1.140,04	2.577,43	3.454,90	530,56	1.290,44	1.671,80	1.763,67	1.233,61	1.379,54	1.770,86	1.793,02	1.975,12	2.095,52	2.545,11	2.567,82	2.636,85	2.639,44
у динарима	1.380,94	1.434,01	939,10	2.404,23	3.275,64	339,86	1.102,86	1.550,02	1.637,29	948,19	1.212,49	1.607,16	1.662,74	1.814,59	1.921,74	2.426,31	2.385,92	2.483,42	2.533,17
-привреда	1.057,54	1.134,80	768,84	1.271,19	993,31	306,85	1.039,89	1.441,27	1.544,76	756,40	994,52	1.205,70	1.243,03	1.400,74	1.501,87	2.011,79	2.159,09	2.198,78	2.271,56
-сектор државе	302,62	264,19	24,93	917,31	2.248,04	3,97	9,45	4,95	13,72	143,71	146,95	134,91	134,71	128,26	120,83	123,84	125,28	117,40	121,43
-остали сектори	20,79	35,02	145,33	215,73	34,29	29,04	53,52	103,80	78,81	48,08	71,02	266,55	284,99	285,59	299,04	290,68	101,55	167,23	140,18
у страној валути	243,88	204,02	200,94	173,20	179,26	190,71	187,58	121,78	126,38	285,41	167,06	163,70	130,29	160,54	173,79	118,80	181,90	153,43	106,27
-привреда	223,54	196,08	200,94	172,52	178,89	187,69	185,99	119,36	124,02	244,66	151,82	152,21	118,77	149,02	162,07	109,59	165,82	144,26	97,10
-остали сектори	20,34	7,93		0,68	0,37	3,02	1,59	2,42	2,36	40,75	15,24	11,49	11,52	11,52	11,71	9,21	16,08	9,17	9,17
Остала пасива[1)]	6.622,06	8.714,89	8.152,10	9.239,90	8.951,09	11.276,52	14.441,27	14.180,79	4.823,77	4.982,71	5.427,19	1.633,17	1.553,52	2.506,90	2.506,67	1.846,46	1.748,16	1.756,41	1.836,07
УКУПНА ПАСИВА	**33.142,62**	**32.562,53**	**28.784,76**	**29.790,22**	**26.525,33**	**22.619,00**	**28.693,71**	**29.214,44**	**20.633,94**	**22.754,42**	**23.200,90**	**21.592,82**	**21.443,05**	**22.322,85**	**22.909,12**	**24.334,48**	**24.805,67**	**25.732,31**	**27.153,52**

[1)] Остала пасива укључује исправке вредности и акумулирану амортизацију.

НАПОМЕНЕ:

Секторска класификација врши се према следећим секторима: привреда, Народна банка Србије, банке, инвестициони фондови, остали финансијски посредници осим друштава за осигурање и пензијских фондова, помоћне финансијске институције, холдинг компаније, друштва за осигурање, пензијски фондови, сектор државе, сектор становништва, непрофитне институције које пружају услуге становништву, финансијски сектор у стечају, привредна друштва у стечају и сектор иностранства.

Сектор привреде обухвата нефинансијска привредна друштва и јавна предузећа.

Сектор државе обухвата републичке органе и организације, јединице локалне самоуправе и фондове социјалног осигурања.

Сектор становништва обухвата физичка лица, предузетнике и регистрована пољопривредна газдинства.

Финансијски инструменти у страној валути укључују валутно-индексиране и девизне финансијске инструменте.

Табела 1.2.3.

Биланс инвестиционих фондова, по секторима

(износ у милионима динара, стање на крају периода)

Актива

АКТИВА	2013. IV		2014. IV		2015. IV		2016. IV		2017. IV		2018. IV		2019. IV		2020. IV	
	Фондови очувања вредности имовине	Остали инвестициони фондови	Фондови очувања вредности имовине	Остали инвестициони фондови	Фондови очувања вредности имовине	Остали инвестицион и фондови	Фондови очувања вредности имовине	Остали инвестициони фондови	Фондови очувања вредности имовине	Остали инвестициони фондови	Фондови очувања вредности имовине	Остали инвестициони фондови	Фондови очувања вредности имовине	Остали инвестициони фондови	Фондови очувања вредности имовине	Остали инвестициони фондови
Готовина у благајни	0,00	0,00	0,00	0,00	0,00	0,00	0,00	0,00	0,00	0,00	0,00	0,00	0,00	0,00	0,00	0,00
Трансакциони депозити	770,15	111,23	2.245,77	147,16	5.697,37	305,52	7.495,32	217,54	7.333,38	344,18	1.624,86	319,03	1.862,57	419,14	4.613,33	350,31
у динарима	98,52	74,47	557,60	58,80	1.507,05	85,36	1.007,28	91,82	818,35	55,52	571,84	89,99	741,24	67,77	607,58	30,46
у страној валути	671,64	36,76	1.688,17	88,36	4.190,32	220,17	6.488,03	125,72	6.515,03	288,65	1.053,02	229,04	1.121,33	351,37	4.005,75	319,85
Остали депозити	2.070,94		2.785,70		5.686,21		6.037,63	7,20	9.767,32	5,41	17.200,13	188,56	28.707,76	420,62	31.387,32	597,93
у динарима	1.698,28		2.107,10		5.664,98		5.390,05	7,20	6.885,49	3,04	9.748,66	3,00	18.949,82	9,05	20.679,61	10,03
у страној валути	372,67		678,59		21,23		647,58		2.881,83	2,37	7.451,47	185,56	9.757,94	411,57	10.707,72	587,90
Дужничке хартије од вредности	1.449,47	73,23	3.080,87	48,12	4.288,67	313,94	5.725,91	568,61	5.705,43	749,37	5.485,40	788,75	7.834,76	1.553,19	9.116,34	1.673,79
краткорочне	16,76	14,67			19,66										44,38	1,19
у динарима	15,23				19,66										44,38	
-сектор државе	15,23				19,66										44,38	
-остали сектори																
у страној валути	1,53	14,67														1,19
-сектор државе	1,53	14,67														1,19
-остали сектори																
дугорочне	1.432,70	58,56	3.080,87	48,12	4.269,02	313,94	5.725,91	568,61	5.705,43	749,37	5.485,40	788,75	7.834,76	1.553,19	9.071,96	1.672,60
у динарима	955,31		2.083,36		2.763,80	10,83	2.833,73	5,28	2.685,67	19,90	2.492,07	40,47	4.308,61	41,27	5.781,82	23,58
-сектор државе	878,68		2.083,36		2.763,80	10,83	2.833,73	5,28	2.685,67	19,90	2.492,07	40,47	4.308,61	41,27	5.781,82	23,58
-остали сектори	76,63															
у страној валути	477,39	58,56	997,51	48,12	1.505,21	303,11	2.892,17	563,33	3.019,75	729,47	2.993,33	748,27	3.526,15	1.511,92	3.290,14	1.649,02
-сектор државе	477,39	45,24	997,51	44,18	1.505,21	55,57	2.892,17	18,22	3.019,75	31,23	2.993,33	249,16	3.526,15	1.089,54	3.290,14	1.280,05
-сектор иностранства		13,32		3,95		247,54		545,11		698,24		499,11		422,38		368,97
Акције		825,44		942,57		735,06		983,36		1.294,58		1.731,10		3.061,93		3.455,24
у динарима		261,35		270,77		175,48		166,78		145,44		85,41		46,69		19,14
-привреда		218,05		223,13		151,07		158,19		137,46		81,84		46,69		19,14
-банке		43,30		47,63		24,42		8,59		7,98		3,57				
- остали сектори																
у страној валути		564,09		671,80		559,57		816,58		1.149,14		1.645,69		3.015,24		3.436,10
-сектор иностранства		564,09		671,80		559,57		816,58		1.149,14		1.645,69		3.015,24		3.436,10
-остали сектори																
Удели																
у динарима																
-привреда																
-сектор иностранства																
у страној валути																
-привреда																
-сектор иностранства																
Јединице/акције инвестиционих фондова	16,62	93,30		105,93	38,96	55,71	2,93	81,55	14,92	76,47	17,11	157,96	24,01	457,34	41,95	423,41
у динарима	16,62	48,98		56,64	38,96	49,05	2,93	81,55	14,92	76,47	17,11	65,92	24,01		41,95	5,66
-фондови очувања вредности имовине	16,62	8,81		3,87	38,96	9,11	2,93	30,56	14,92	29,55	17,11	19,77	24,01		41,95	5,66
-остали инвестициони фондови		40,17		52,77		39,93		50,98		46,92		46,15				0,00
у страној валути		44,32		49,29		6,66						92,04		457,34		417,75
-фондови очувања вредности имовине																
-сектор иностранства		44,32		49,29		6,66						92,04		457,34		417,75
Друга потраживања	0,18	2,33	134,32	8,01		7,49		2,79		2,12	30,31	79,85	111,47	4,30	114,77	3,50
у динарима	0,18	2,26		8,01		7,18		2,79		2,12	30,31	2,50	111,47	1,40	114,77	0,20
-привреда		1,08		6,83		2,19		1,28					0,14	1,37	0,14	0,17
-сектор државе		1,17				1,17		1,17		1,17		1,17				
-сектор становништва																
-остали сектори	0,18	0,01		1,18		3,81		0,34		0,95	30,31	1,33	111,33	0,03	114,63	0,03
у страној валути		0,07	134,32			0,32						77,35	0,00	2,90		3,30
Нефинансијска имовина																
УКУПНА АКТИВА	**4.307,37**	**1.105,53**	**8.246,66**	**1.251,79**	**15.711,22**	**1.417,72**	**19.261,78**	**1.861,04**	**22.821,04**	**2.472,13**	**24.357,81**	**3.265,26**	**38.540,57**	**5.916,52**	**45.273,72**	**6.504,18**

НАПОМЕНЕ:

Секторска класификација врши се према следећим секторима: привреда, Народна банка Србије, банке, инвестициони фондови, остали финансијски посредници осим друштава за осигурање и пензијских фондова, помоћне финансијске институције, холдинг компаније, друштва за осигурање, пензијски фондови, сектор државе, сектор становништва, непрофитне институције које пружају услуге становништву, финансијски сектор у стечају, привредна друштва у стечају и сектор иностранства.

Од 31.03.2025. године Алтернативни инвестициони фондови приказани су у оквиру Осталих инвестиционих фондова.

Сектор привреде обухвата нефинансијска привредна друштва и јавна предузећа.

Сектор државе обухвата републичке органе и организације, јединице локалне самоуправе и фондове социјалног осигурања.

Сектор становништва обухвата физичка лица, предузетнике и регистрована пољопривредна газдинства.

Финансијски инструменти у страној валути укључују валутно-индексиране и девизне финансијске инструменте.

Актива

2021.		2022.		2023.		2024.								2025.					
IV		IV		IV		I		II		III		IV		I		II		III	
Фондови очувања вредности имовине	Остали инвестициони фондови	Фондови очувања вредности имовине	Остали инвестициони фондови	Фондови очувања вредности имовине	Остали инвестициони фондови	Фондови очувања вредности имовине	Остали инвестициони фондови	Фондови очувања вредности имовине	Остали инвестициони фондови	Фондови очувања вредности имовине	Остали инвестициони фондови	Фондови очувања вредности имовине	Остали инвестициони фондови	Фондови очувања вредности имовине	Остали инвестициони фондови	Фондови очувања вредности имовине	Остали инвестициони фондови	Фондови очувања вредности имовине	Остали инвестициони фондови
0,00	0,00	0,00	0,00	0,00	0,00	0,00	0,00	0,00	0,00	0,00	0,00	0,00	0,00	0,00	360,55	0,00	356,78	0,00	47,86
12.812,29	536,72	1.654,26	539,05	5.417,80	425,19	5.287,51	490,91	7.354,38	465,54	8.359,52	543,60	5.895,40	773,52	7.134,90	2.127,85	5.351,04	1.609,04	5.148,14	2.427,68
557,87	45,71	997,98	21,87	4.020,15	123,67	3.904,08	131,15	5.652,69	153,69	6.516,20	154,83	3.792,65	365,07	4.755,81	1.278,92	2.603,29	539,38	3.950,60	774,00
12.254,42	491,01	656,29	517,18	1.397,65	301,52	1.383,43	359,76	1.701,69	311,85	1.843,32	388,78	2.102,75	408,45	2.379,09	848,94	2.747,75	1.069,66	1.197,54	1.653,68
44.271,27	713,96	40.426,94	413,04	77.366,19	491,51	82.781,77	419,60	95.013,58	410,03	106.591,19	410,43	117.554,32	282,86	121.416,76	3.520,17	138.311,23	2.279,98	151.196,67	1.756,84
27.525,33	12,00	15.289,94	98,04	27.683,25	101,54	33.178,78	100,04	37.101,29	100,04	41.404,86	100,01	50.038,21	95,01	52.236,51	3.332,00	58.436,83	1.861,00	62.741,01	1.521,00
16.745,94	701,96	25.137,00	315,00	49.682,95	389,97	49.602,99	319,57	57.912,29	309,99	65.186,34	310,41	67.516,11	187,85	69.180,25	188,17	79.874,40	418,98	88.455,67	235,84
11.259,50	2.232,91	12.559,78	2.299,11	11.371,16	2.530,17	22.598,61	2.621,27	27.177,65	3.171,85	35.323,78	3.803,54	39.671,47	4.490,04	47.637,15	8.305,31	53.006,49	7.013,97	55.040,14	9.585,79
	0,60	2,11			0,02	8.124,24	2,20	10.454,12	4,46	16.101,97	4,54	20.199,28	2,36	29.155,23	100,83	32.390,54	63,17	32.426,49	63,87
					0,02		2,17		2,18		2,22			3.422,80	91,00	3.739,17	45,97	3.767,00	46,44
					0,02		2,17		2,18		2,22			3.422,80	91,00	3.739,17	45,97	3.767,00	46,44
	0,60	2,11				8.124,24	0,03	10.454,12	2,29	16.101,97	2,32	20.199,28	2,36	25.732,42	9,83	28.651,37	17,21	28.659,49	17,44
	0,60	2,11				0,96	0,03	1,64	2,29	1,49	2,32	1,67	2,36	1,44	9,83	1,47	17,21	5,17	17,44
						8.123,27		10.452,48		16.100,48		20.197,61		25.730,98		28.649,90	0,00	28.654,32	0,00
11.259,50	2.232,31	12.557,67	2.299,11	11.371,16	2.530,15	14.474,37	2.619,07	16.723,54	3.167,39	19.221,81	3.798,99	19.472,19	4.487,69	18.481,93	8.204,48	20.615,95	6.950,80	22.613,66	9.521,92
9.560,90	319,35	9.873,59	257,22	7.233,36	152,45	6.708,12	67,78	7.703,73	74,02	8.496,35	117,39	8.591,47	70,79	5.983,09	483,62	5.832,79	1.429,05	6.999,77	1.790,00
9.560,90	319,35	9.873,59	257,22	7.233,36	152,45	6.708,12	67,78	7.542,86	74,02	6.987,38	117,39	7.083,97	70,79	4.475,29	463,52	4.325,31	776,81	5.492,29	1.348,14
								160,87		1.508,98		1.507,50		1.507,80	20,10	1.507,48	652,24	1.507,48	441,86
1.698,60	1.912,96	2.684,08	2.041,88	4.137,80	2.377,70	7.766,26	2.551,29	9.019,81	3.093,37	10.725,46	3.681,60	10.880,72	4.416,90	12.498,84	7.720,86	14.783,16	5.521,75	15.613,89	7.731,91
1.698,60	1.823,13	2.684,08	1.923,34	4.137,80	2.245,73	7.766,26	2.421,82	9.019,81	2.953,81	10.369,04	3.536,99	10.880,72	4.261,69	12.498,84	7.566,98	14.783,16	5.325,10	15.613,89	7.386,42
	89,83		118,54		131,97		129,47		139,57	356,42	144,61		155,21		153,88		196,65		345,50
	5.329,65		4.267,87		5.490,34		5.969,38		6.190,97		5.348,91		5.852,27		12.558,94		13.166,60		14.834,20
	17,82		19,89		23,23		26,38		27,81		30,60		25,15		52,28		53,03		79,78
	17,82		19,89		23,23		26,38		27,81		30,60		25,15		52,28		53,03		79,78
	5.311,83		4.247,98		5.467,11		5.943,00		6.163,16		5.318,31		5.827,12		12.506,66		13.113,57		14.754,42
	5.311,83		4.247,98		5.467,11		5.943,00		6.163,16		5.318,31		5.827,12		11.971,11		12.863,77		14.300,00
															535,55		249,81		454,43
															510,80		888,40		1.183,36
															43,65		49,51		61,23
															43,65		49,51		61,23
															467,15		838,89		1.122,14
															170,32		320,35		467,81
															296,83		518,54		654,33
1,17	298,72	0,11	416,26	0,11	469,43	0,11	486,51	60,11	492,62	53,03	1.791,51	0,36	1.809,75	0,36	4.255,09	0,36	5.842,85	0,37	6.175,89
1,17	9,11	0,11	7,28	0,11	7,48	0,11	7,49	60,11	7,50	0,21	7,71	0,21	7,76	0,21		0,21		0,22	
1,17	1,10	0,11	0,00	0,11		0,11		60,11		0,21		0,21		0,21		0,21		0,22	
	8,01		7,28		7,48		7,49		7,50		7,71		7,76						
	289,61		408,99		461,94		479,03		485,11	52,82	1.783,80	0,15	1.801,99	0,15	4.255,09	0,15	5.842,85	0,15	6.175,89
										52,82		0,15		0,15		0,15		0,15	
	289,61		408,99		461,94		479,03		485,11		1.783,80		1.801,99		4.255,09		5.842,85		6.175,89
107,45	5,32	214,39	2,42	552,61	10,43	882,71	12,69	8.091,33	9,56	1.119,72	9,67	1.172,09	6,10	1.239,49	431,31	1.285,19	542,18	1.357,14	584,58
94,04	0,01	116,84	0,04	344,08	0,10	489,61	0,28	676,75	2,16	702,31	0,73	699,35	0,29	749,36	9,96	804,18	58,28	813,01	6,17
					0,03		0,03		1,67		0,13		0,03		0,43		55,52		1,21
94,04	0,01	116,84	0,04	344,08	0,07	489,61	0,25	676,75	0,49	702,31	0,60	699,35	0,26	749,36	9,53	804,18	2,76	813,01	4,96
13,41	5,31	97,56	2,38	208,53	10,34	393,10	12,41	7.414,58	7,40	417,40	8,94	472,74	5,81	490,13	421,35	481,02	483,90	544,13	578,41
															30,12		32,59		32,59
68.451,68	**9.117,28**	**54.855,48**	**7.937,74**	**94.707,88**	**9.417,07**	**111.550,71**	**10.000,36**	**137.697,05**	**10.740,56**	**151.447,23**	**11.907,66**	**164.293,63**	**13.214,54**	**177.428,66**	**32.100,13**	**197.954,31**	**31.732,37**	**212.742,46**	**36.628,79**

Табела 1.2.3.

Биланс инвестиционих фондова, по секторима

(износ у милионима динара, стање на крају периода)

Пасива

ПАСИВА	2013. IV		2014. IV		2015. IV		2016. IV		2017. IV		2018. IV		2019. IV		2020. IV	
	Фондови очувања вредности имовине	Остали инвестициони фондови	Фондови очувања вредности имовине	Остали инвестицион и фондови	Фондови очувања вредности имовине	Остали инвестицион и фондови	Фондови очувања вредности имовине	Остали инвестицион и фондови	Фондови очувања вредности имовине	Остали инвестицион и фондови	Фондови очувања вредности имовине	Остали инвестицион и фондови	Фондови очувања вредности имовине	Остали инвестицион и фондови	Фондови очувања вредности имовине	Остали инвестицион и фондови
Капитал	4.302,46	1.098,41	8.066,14	1.223,14	15.695,63	1.411,86	19.233,83	1.854,69	22.801,49	2.457,06	24.336,31	3.206,34	38.503,95	5.881,45	45.233,37	6.477,38
-од тога:																
Јединице/акције инвестиционих фондова	4.302,46	1.038,54	8.066,14	1.153,94	15.695,63	1.347,29	19.233,83	1.818,25	22.801,49	2.423,14	24.336,31	3.194,10	38.503,95	5.881,45	45.233,37	6.477,38
у динарима	4.302,46	1.038,54	8.066,14	1.153,94	15.695,63	1.347,28	19.233,83	1.818,25	22.801,49	2.423,14	24.336,31	3.194,10	38.503,95	5.881,45	27.261,48	905,10
-привреда	2.292,78	181,07	4.202,37	140,10	7.059,89	120,39	6.496,48	131,33	7.130,42	139,67	7.908,47	139,48	11.360,61	108,38	12.398,99	88,22
-банке	23,77		47,49		1.833,61		2.704,69		3.319,14		459,59		4.256,05		4.189,69	
-фондови очувања вредности имовине	10,38	9,76		10,23	38,97	0,01	2,93		14,92		17,11		24,01		41,44	
-остали инвестициони фондови	9,52	22,60	6,23	23,21	9,13	45,65	30,57	51,74	29,55	47,69	19,77	47,17			5,66	0,00
-остали финансијски посредници							7,51		85,92		31,05		5,75		274,60	
-помоћне финансијске институције	195,97		273,70	9,96	479,77	8,54	595,44	15,65	932,03	22,69	1.165,25	28,45	953,34	9,34	673,94	11,46
-друштва за осигурање	31,74	26,19	34,50	18,44	36,86	18,94	41,58	21,57	9,59	21,88	79,54	35,43	237,22	100,46	176,74	136,18
-пензијски фондови							66,93		126,59		181,42		247,14		230,45	
-сектор становништва	1.680,90	696,89	3.218,51	840,24	5.740,83	1.036,17	8.743,97	1.479,61	10.494,42	1.907,78	13.628,29	2.705,25	20.510,66	5.252,32	8.902,09	442,29
-непрофитне институције које пружају услуге становништву	11,93	5,12	12,89	5,84	26,38	11,07	12,06	12,20		11,36	39,34	10,56	129,85	11,83	16,16	
-финансијски сектор у стечају		25,40		25,40		10,71										
-сектор иностранства	45,46	71,51	270,45	80,52	470,18	95,80	531,67	106,16	658,91	272,06	806,48	227,76	779,34	399,11	351,71	226,95
у страној валути															17.971,89	5.572,28
-сектор иностранства															347,99	148,68
-остали сектори															17.623,90	5.423,60
Друге обавезе	4,90	7,12	180,51	28,65	15,59	5,87	27,96	6,35	19,55	15,07	21,50	58,92	36,62	35,07	40,34	26,80
у динарима	4,89	7,05	46,17	15,34	15,57	5,85	27,93	4,90	19,50	10,48	21,43	55,08	36,56	14,96	40,28	14,64
-привреда	0,82	1,00	36,91	10,35	0,08	0,82	8,08	0,48	0,08	0,51	0,29	0,75	0,28	0,14	0,48	0,14
-помоћне финансијске институције	3,54	3,94	6,96	3,63	12,23	3,06	16,51	3,94	15,39	7,85	16,75	5,97	29,47	8,03	30,27	8,26
-остали сектори	0,53	2,11	2,30	1,36	3,25	1,97	3,33	0,49	4,03	2,12	4,39	48,36	6,80	6,79	9,52	6,24
у страној валути	0,01	0,07	134,34	13,31	0,03	0,01	0,03	1,45	0,06	4,58	0,07	3,84	0,06	20,11	0,07	12,16
УКУПНА ПАСИВА	**4.307,37**	**1.105,53**	**8.246,66**	**1.251,79**	**15.711,22**	**1.417,72**	**19.261,78**	**1.861,04**	**22.821,04**	**2.472,13**	**24.357,81**	**3.265,26**	**38.540,57**	**5.916,52**	**45.273,72**	**6.504,18**

НАПОМЕНЕ:

Секторска класификација врши се према следећим секторима: привреда, Народна банка Србије, банке, инвестициони фондови, остали финансијски посредници осим друштава за осигурање и пензијских фондова, помоћне финансијске институције, холдинг компаније, друштва за осигурање, пензијски фондови, сектор државе, сектор становништва, непрофитне институције које пружају услуге становништву, финансијски сектор у стечају, привредна друштва у стечају и сектор иностранства.

Од 31.03.2025. године Алтернативни инвестициони фондови приказани су у оквиру Осталих инвестиционих фондова.

Сектор привреде обухвата нефинансијска привредна друштва и јавна предузећа.

Сектор државе обухвата републичке органе и организације, јединице локалне самоуправе и фондове социјалног осигурања.

Сектор становништва обухвата физичка лица, предузетнике и регистрована пољопривредна газдинства.

Финансијски инструменти у страној валути укључују валутно-индексиране и девизне финансијске инструменте.

Пасива

2021.		2022.		2023.		2024.								2025.					
IV		IV		IV		I		II		III		IV		I		II		III	
Фондови очувања вредности имовине	Остали инвестицион и фондови	Фондови очувања вредности имовине	Остали инвестицион и фондови	Фондови очувања вредности имовине	Остали инвестицион и фондови	Фондови очувања вредности имовине	Остали инвестициони фондови	Фондови очувања вредности имовине	Остали инвестициони фондови	Фондови очувања вредности имовине	Остали инвестициони фондови	Фондови очувања вредности имовине	Остали инвестициони фондови	Фондови очувања вредности имовине	Остали инвестициони фондови	Фондови очувања вредности имовине	Остали инвестициони фондови	Фондови очувања вредности имовине	Остали инвестициони фондови
68.379,70	9.096,69	54.772,15	7.871,29	94.583,36	9.393,04	111.376,69	9.901,15	130.573,07	10.714,38	149.916,51	11.703,28	164.153,66	13.175,78	176.692,19	31.630,43	197.390,89	31.557,78	212.010,05	36.255,11
68.379,70	9.096,69	54.772,15	7.871,29	94.583,36	9.393,04	111.376,69	9.901,15	130.573,07	10.714,38	149.916,51	11.703,28	164.153,66	13.175,78	176.692,19	30.518,07	197.390,89	30.022,90	212.010,05	34.688,25
32.718,69	1.346,47	19.953,96	1.469,41	33.470,60	1.942,17	39.827,25	2.189,33	47.121,70	2.492,14	54.535,36	2.889,98	61.151,81	3.287,52	65.090,02	8.377,60	69.862,08	8.277,73	76.122,51	10.433,28
13.359,29	81,22	8.565,41	90,74	13.029,31	77,29	15.042,28	102,32	17.473,44	95,54	19.540,73	200,65	20.601,46	240,18	21.508,59	1.729,53	22.438,75	1.358,47	24.847,38	2.477,01
6.274,96		1.619,94		1.201,26		1.215,68		2.232,18		2.257,76		2.281,87		2.304,56		3.177,58		3.207,40	29,39
1,17		0,11		0,11		0,11		60,13		0,21		0,21		0,21		0,21		0,22	
1,10	0,00	0,00	0,00		0,00		0,00		0,00		0,00			0,00				0,00	
363,75		30,04		124,29		116,99		83,32		148,28		207,52		15,37		155,20		181,47	
764,91	13,03	719,56	24,26	119,69	21,13	274,73	22,58	395,12	22,67	441,67	22,85	492,67	23,00	1.064,20	34,73	965,44	35,10	1.034,83	65,04
88,24	265,89	138,82	375,99	205,67	635,64	229,77	740,23	249,08	795,95	269,43	895,26	291,93	950,70	313,18	1.376,42	334,24	1.462,62	354,98	1.607,01
59,32		0,01		155,40		427,13		432,46		437,52		442,33		446,89		451,24		455,47	
11.156,12	758,53	8.575,97	810,12	17.332,81	1.065,51	21.233,11	1.169,79	24.678,47	1.421,84	29.840,80	1.611,11	35.330,89	1.923,46	37.787,99	5.086,50	40.776,62	5.274,38	44.534,60	6.090,46
313,79		4,83		4,97		3,30		3,33		3,36		2,68		2,71		2,73		2,76	
																		0,00	
336,04	227,80	299,28	168,30	1.297,11	142,60	1.284,15	154,40	1.514,18	156,13	1.595,61	160,11	1.500,26	150,19	1.646,32	150,42	1.560,07	147,16	1.503,42	164,37
35.661,01	7.750,22	34.818,19	6.401,88	61.112,75	7.450,87	71.549,43	7.711,82	83.451,36	8.222,24	95.381,14	8.813,30	103.001,85	9.888,26	111.602,17	22.140,46	127.528,81	21.745,17	135.887,54	24.254,97
2.979,11	198,20	4.055,04	491,71	4.935,19	596,65	5.376,67	623,38	5.473,10	609,57	7.846,02	672,63	8.164,68	701,07	8.734,75	909,94	9.582,11	904,38	9.661,62	1.073,33
32.681,90	7.552,02	30.763,15	5.910,18	56.177,57	6.854,22	66.172,76	7.088,44	77.978,27	7.612,66	87.535,13	8.140,68	94.837,17	9.187,19	102.867,41	21.230,53	117.946,70	20.840,79	126.225,91	23.181,64
71,98	20,58	83,33	66,45	124,52	24,03	174,03	99,21	7.123,99	26,19	1.530,73	204,37	139,97	38,75	736,48	469,70	563,42	174,60	732,41	373,68
44,46	15,11	38,32	11,94	117,77	21,99	128,86	22,15	136,58	23,42	267,69	25,48	133,40	23,72	601,22	372,67	343,67	125,05	623,20	81,76
10,84	0,42	0,76	0,51	37,56	1,04	21,09	0,52	32,30		38,97	0,02	2,31	0,71	113,96	100,76	63,13	48,07	106,31	0,12
27,14	13,80	32,86	10,63	58,04	15,09	78,16	13,38	87,58	16,57	100,12	16,64	112,41	20,94	124,26	69,89	111,23	67,42	141,09	76,28
6,48	0,89	4,70	0,80	22,17	5,87	29,62	8,25	16,71	6,84	128,61	8,83	18,69	2,08	363,00	202,02	169,31	9,56	375,80	5,36
27,52	5,47	45,01	54,51	6,75	2,04	45,17	77,06	6.987,40	2,77	1.263,04	178,89	6,57	15,03	135,25	97,03	219,75	49,55	109,22	291,93
68.451,68	**9.117,27**	**54.855,48**	**7.937,74**	**94.707,88**	**9.417,07**	**111.550,72**	**10.000,36**	**137.697,05**	**10.740,56**	**151.447,23**	**11.907,66**	**164.293,63**	**13.214,54**	**117.428,66**	**32.100,13**	**197.954,31**	**31.732,37**	**212.742,46**	**36.628,79**

3. Каматне стопе и преглед кретања курса динара

Табела 1.3.1.

Каматне стопе Народне банке Србије

(у % на годишњем нивоу)

	Активне каматне стопе								
				На ломбардне кредите[3)]					
	Есконтна стопа	Референтна каматна стопа[1)]	На ломбардне кредите[2)]	Ако је банка коришћени ломбардни кредит вратила наредног радног дана од дана пуштања у течај и ако укупан број дана коришћења кредита у току месеца не прелази седам радних дана	Ако укупан број дана коришћења ломбардног кредита у току месеца не прелази 14 радних дана, с тим да број дана непрекидног коришћења кредита у том периоду не прелази пет радних дана	Ако укупан број дана коришћења ломбардног кредита у току месеца прелази 14 радних дана, односно укупан број дана непрекидног коришћења кредита у том периоду прелази пет радних дана	На неиздвојену динарску обавезну резерву[4)]	На неиздвојену девизну обавезну резерву[4)]	На неиздвојену лизинг обавезну резерву[4а)]
	1	2	3	4	5	6	7	7а	7б
1997.	33,74	-	34,75	-	-	-	33,74		
1998.	33,74	-	34,75	-	-	-	33,74		
1999.	26,26	-	27,05	-	-	-	56,90		
2000.	26,34	-	27,13	-	-	-	26,34		
2001.	16,43	-	16,92	-	-	-	58,69		
2002.	9,50	-	15,20	-	-	-	19,00		
2003.	9,00	-	14,40	-	-	-	36,00		
2004.	8,50	-	-	-	-	-	34,00		
2005.	8,50	-	-	22,20	25,20	28,20	34,00		
2006.	8,50	14,00	-	17,00	19,00	21,00	30,00		
2007.	8,50	10,00	-	12,50	15,00	17,00	26,00		
2008.	8,50	17,75	-	-	-	-	26,63	12,41	
2009.	8,08	9,50	-	-	-	-	14,25	10,67	
2010.	11,50	11,50	-	-	-	-	17,25	11,02	11,02
2011.	9,75	9,75	-	-	-	-	14,63	11,18	11,18
2012.	11,25	11,25	-	-	-	-	16,88	10,21	-
2013.	9,50	9,50	-	-	-	-	14,25	10,30	-
2014.	8,00	8,00	-	-	-	-	12,00	10,06	-
2015.	4,50	4,50	-	-	-	-	9,50	4,86	-
2016.	4,00	4,00	-	-	-	-	9,00	4,67	-
2017.	3,50	3,50		-	-	-	8,50	4,67	-
2018.	3,00	3,00		-	-	-	8,00	4,69	-
2019.	2,25	2,25		-	-	-	7,25	4,61	-
2020.	1,00	1,00		-	-	-	6,00	4,45	
2021.	1,00	1,00		-	-	-	6,00	4,44	-
2022.	5,00	5,00	-	-	-	-	10,00	7,34	-
2023.	6,50	6,50		-	-	-	11,50	8,97	
2024.	5,75	5,75		-	-	-	10,75	7,68	
2023.									
Дец.	6,50	6,50		-	-	-	11,50	8,97	
2024.									
Јан.	6,50	6,50		-	-	-	11,50	8,93	
Феб.	6,50	6,50		-	-	-	11,50	8,93	
Март	6,50	6,50		-	-	-	11,50	8,90	
Апр.	6,50	6,50		-	-	-	11,50	8,82	
Мај	6,50	6,50		-	-	-	11,50	8,72	
Јун	6,25	6,25		-	-	-	11,25	8,69	
Јул	6,00	6,00		-	-	-	11,00	8,55	
Авг.	6,00	6,00		-	-	-	11,00	8,46	
Септ.	5,75	5,75		-	-	-	10,75	8,20	
Окт.	5,75	5,75		-	-	-	10,75	8,00	
Нов.	5,75	5,75		-	-	-	10,75	7,85	
Дец.	5,75	5,75		-	-	-	10,75	7,68	
2025.									
Јан.	5,75	5,75		-	-	-	10,75	7,52	
Феб.	5,75	5,75		-	-	-	10,75	7,43	
Март	5,75	5,75		-	-	-	10,75	7,19	
Апр.	5,75	5,75		-	-	-	10,75	7,08	
Мај	5,75	5,75		-	-	-	10,75	7,01	
Јун	5,75	5,75		-	-	-	10,75	7,00	
Јул	5,75	5,75		-	-	-	10,75	7,03	
Авг.	5,75	5,75		-	-	-	10,75	7,03	
Септ.	5,75	5,75		-	-	-	10,75	7,02	
Окт.	5,75	5,75		-	-	-	10,75	7,05	
Нов.	5,75	5,75		-	-	-	10,75	7,04	

[1)] Од 1. септембра 2006. године, активне и пасивне каматне стопе Народне банке Србије утврђују се у висини референтне каматне стопе увећане, односно умањене за одређени број процентних поена, у складу с Одлуком о каматним стопама које Народна банка примењује у поступку спровођења монетарне политике.

[2)] Каматна стопа на ломбардни кредит је укинута 11. маја 2004. године. Доношењем нове одлуке о условима и начину одобравања краткорочних кредита банкама на основу залоге хартија од вредности, ова каматна стопа је од априла 2005. поново уведена и примењивала се до 9. новембра 2005. године.

[3)] Од 10. 11. 2005. до 31. 8. 2006. каматна стопа на ломбардни кредит утврђивала се у висини просечне пондерисане репо стопе увећане за 3,6 или 9 процентних поена.

[4)] До 10. априла 2002. године каматне стопе се односе на неиздвојену, односно погрешно обрачунату динарску обавезну резерву, док се у периоду од 11. априла 2002. године до 17. септембра 2008. године, у колонама 7. и 8., каматне стопе на неиздвојену и погрешно обрачунату обавезну резерву односе како на динарску, тако и на девизну обавезну резерву. Почев од обрачунског периода 18.9-17.10. 2008, каматне стопе на неиздвојену и погрешно обрачунату динарску и на неиздвојену и погрешно обрачунату девизну обавезну резерву се приказују у одвојеним колонама. Почев од 11.07.2015. године каматна стопа на износ разлике између обрачунатог и оствареног стања издвојене (неостварени просек динарске/девизне обавезне резерве) и између прописаног и обрачунатог износа девизне обавезне резерве (мање обрачуната динарска/девизна обавезна резерва од прописане) утврђује се у односу на тромесечни EURIBOR који важи на дан обрачуна камате, увећаног за 5 процентних поена, док се код динарске обавезне резерве каматна стопа по истом основу утврђује у односу на референтну каматну стопу Народне банке Србије увећану за 5 процентних поена.

[4а)] Почев од 17. априла 2010. године, ступила је на снагу нова Одлука о обавезној резерви банака код Народне банке Србије по основу девизних средстава која даваоци лизинга држе на посебном рачуну отвореном код банке ("Службени гласник РС", бр. 12/2010). Ова Одлука стављена је ван снаге 18. септембра 2012. године("Службени гласник РС", бр. 87/2012).

[4б)] Почев од 14. новембра 2014. године, ступила је на снагу нова Одлука о допуни Одлуке о каматним стопама које Народна банка Србије примењује у поступку спровођења монетарне политике (више издвојена девизна обавезна резерва од обрачунате) утврђује се у висини тромесечног EURIBOR-а који важи на дан обрачуна камате, увећаног за 5 процентних поена ("Службени гласник РС", бр. 125/2014).

Активне каматне стопе										Пасивне каматне стопе		
На погрешно обрачунату динарску обавезну резерву[4)]	На погрешно обрачунату девизну обавезну резерву[4)]	На погрешно обрачунату лизинг обавезну резерву[4а)]	На износ позитивне разлике између оствареног просечног дневног стања издвојене девизне обавезне резерве и обрачунате девизне обавезне резерве у обрачунском периоду[4б)]	На износ кредита за одржавање дневне ликвидности[5)]	На износ краткорочних кредита за одржавање ликвидности[6)]	На износ кредита за хитно обезбеђење ликвидности банака у динарима[10)]	На износ кредита за хитно обезбеђење ликвидности банака у еврима[10)]	На износ кредита и других пласмана који нису враћени у уговореном или прописаном року[7)]	На износ позитивне разлике између прописаног и депонованог износа средстава, као и између исправно утврђеног и првобитно утврђеног износа средстава које је банка дужна да депонује код НБС[8)]	На износ просечног дневног стања издвојене динарске обавезне резерве[9)]	На износ вишкова ликвидних средстава банака код НБС	
8	8а	8б	8в	9	10	10а	10б	11	12	13	14	
53,98				-	-			53,98	-	16,87	-	1997.
53,98				-	-			53,98	-	16,87	-	1998.
56,90				-	-			42,02	-	13,13	-	1999.
26,34				-	-			42,14	-	13,17	-	2000.
58,69				-	-			26,29	-	6,05	-	2001.
19,00				15,20	-			19,00	-	3,32	3,80	2002.
36,00				14,40	-			18,00	-	3,15	3,15	2003.
34,00				21,25	-			25,50	-	2,97	2,97	2004.
34,00				-	17,00			25,50	-	2,98	6,00	2005.
30,00				-	-			26,00	-	2,50	11,00	2006.
26,00				-	-			22,00	26,00	2,50	7,50	2007.
26,63	12,41			20,25	26,63			29,75	33,75	2,50	15,25	2008.
14,25	10,67			12,00	14,25			21,50	-	2,50	7,00	2009.
17,25	11,02	11,02		14,00	17,25			23,50	-	2,50	9,00	2010.
14,63	11,18	11,18		12,25	14,63			21,75	-	2,50	7,25	2011.
16,88	10,21	-		13,75	14,75			23,25	-	2,50	8,75	2012.
14,25	10,30	-		12,00	13,00			21,50	-	2,50	7,00	2013.
12,00	10,06	-	5,06	10,50	11,50			20,00	-	2,50	5,50	2014.
9,50	4,86	-	4,86	6,50	-	9,50	4,87	12,50	-	1,75	2,50	2015.
9,00	4,67	-	4,67	5,50	-	9,00	4,68	12,00	-	1,75	2,50	2016.
8,50	4,67	-	4,67	5,00	-	8,50	4,67	11,50	-	1,75	2,00	2017.
8,00	4,69	-	4,69	4,25	-	8,00	4,69	11,00	-	1,25	1,75	2018.
7,25	4,61	-	4,61	3,50	-	7,25	4,62	10,25	-	0,75	1,00	2019.
6,00	4,45	-	4,45	1,90	-	6,00	4,46	9,00	-	0,10	0,10	2020.
6,00	4,44	-	4,44	1,90	-	6,00	4,43	9,00	-	0,10	0,10	2021.
10,00	7,34	-	7,34	6,00	-	10,00	7,13	13,00	-	0,75	4,00	2022.
11,50	8,97	-	-	7,75	-	11,50	8,91	14,50	-	0,75	5,25	2023.
10,75	7,68	-	-	7,00	-	10,75	7,71	13,75	-	0,75	4,50	2024.
												2023.
11,50	8,97	-	-	7,75	-	11,50	8,91	14,50	-	0,75	5,25	Дец.
												2024.
11,50	8,93	-	-	7,75	-	11,50	8,91	14,50	-	0,75	5,25	Јан.
11,50	8,93	-	-	7,75	-	11,50	8,94	14,50	-	0,75	5,25	Феб.
11,50	8,90	-	-	7,75	-	11,50	8,89	14,50	-	0,75	5,25	Март
11,50	8,82	-	-	7,75	-	11,50	8,83	14,50	-	0,75	5,25	Апр.
11,50	8,72	-	-	7,75	-	11,50	8,79	14,50	-	0,75	5,25	Мај
11,25	8,69	-	-	7,50	-	11,25	8,71	14,25	-	0,75	5,00	Јун
11,00	8,55	-	-	7,25	-	11,00	8,65	14,00	-	0,75	4,75	Јул
11,00	8,46	-	-	7,25	-	11,00	8,49	14,00	-	0,75	4,75	Авг.
10,75	8,20	-	-	7,00	-	10,75	8,28	13,75	-	0,75	4,50	Септ.
10,75	8,00	-	-	7,00	-	10,75	8,06	13,75	-	0,75	4,50	Окт.
10,75	7,85	-	-	7,00	-	10,75	7,93	13,75	-	0,75	4,50	Нов.
10,75	7,68	-	-	7,00	-	10,75	7,71	13,75	-	0,75	4,50	Дец.
												2025.
10,75	7,52	-	-	7,00	-	10,75	7,59	13,75	-	0,75	4,50	Јан.
10,75	7,43	-	-	7,00	-	10,75	7,46	13,75	-	0,75	4,50	Феб.
10,75	7,19	-	-	7,00	-	10,75	7,34	13,75	-	0,75	4,50	Март
10,75	7,08	-	-	7,00	-	10,75	7,16	13,75	-	0,75	4,50	Апр.
10,75	7,01	-	-	7,00	-	10,75	7,00	13,75	-	0,75	4,50	Мај
10,75	7,00	-	-	7,00	-	10,75	6,94	13,75	-	0,75	4,50	Јун
10,75	7,03	-	-	7,00	-	10,75	7,01	13,75	-	0,75	4,50	Јул
10,75	7,03	-	-	7,00	-	10,75	7,06	13,75	-	0,75	4,50	Авг.
10,75	7,02	-	-	7,00	-	10,75	7,03	13,75	-	0,75	4,50	Септ.
10,75	7,05	-	-	7,00	-	10,75	7,04	13,75	-	0,75	4,50	Окт.
10,75	7,04	-	-	7,00	-	10,75	7,06	13,75	-	0,75	4,50	Нов.

[5)] Каматна стопа на износ кредита за одржавање дневне ликвидности је укинута 10. новембра 2005. године у складу с новом Одлуком о ломбардном кредиту. Од 3. јуна 2008. године, ступила је на снагу нова Одлука о условима и начину одобравања кредита за одржавање дневне ликвидности банака на основу залоге хартија од вредности ("Службени гласник РС", бр. 52/2008, 40/2010, 3/2011, 18/2011, 34/2013 и 8/2019).

[6)] Интервентни кредит је укинут 1. септембра 2006. године. Почев од 23. октобра 2008. године, ступила је на снагу нова Одлука о условима одобравања кредита за одржавање ликвидности банака ("Службени гласник РС", бр. 96/2008), која је важила до 19. априла 2012. године. Почев од 20. априла 2012. године, ступила је на снагу нова Одлука о условима одобравања кредита за одржавање ликвидности банака ("Службени гласник РС", бр. 31/2012 и 98/2012) која је важила до 10. јула 2015.године ("Службени гласник РС", бр. 61/2015) .

[7)] Каматна стопа на износ кредита и других пласмана који нису враћени у уговореном или прописаном року, односно који се користе противно прописима. Почев од 11.јула 2015. године каматна стопа на износ кредита и других пласмана који нису враћени у уговореном или прописаном року, односно који се користе противно прописима обрачунава се по каматним стопама утврђеним законом којим се уређује затезна камата.

[8)] Почев од 10. јуна 2009. године, Одлука о усклађивању стања бруто пласмана одобрених становништву са основним капиталом банака је стављена ван снаге.

[9)] До априла 2002. године пасивна камата се обрачунавала применом прописаних каматних стопа на издвојена средства обавезне резерве. Изузетно, почев од 18.8.2020. године, Народна банка Србије обрачунава и плаћа камату по „преференцијалној каматној стопи" која је већа од важеће „стопе ремунерације" за 0,50 п.п. на годишњем нивоу – уколико су банке у оквиру Гарантне шеме одобриле клијентима кредите по каматној стопи која је за најмање 0,5 п.п. нижа од максималне стопе утврђене прописом којим се уређује гарантна шема (у складу са Одлуком о каматним стопама које Народна банка Србије примењује у поступку спровођења монетарне политике).

[10)] Почев од 11.07.2015. године каматна стопа на износ кредита за хитно обезбеђење ликвидности банака у еврима утврђује се у односу на тромесечни EURIBOR који важи на дан обрачуна камате, увећаног за 5 процентних поена, док се код кредита у динарима каматна стопа утврђује у односу на референтну каматну стопу Народне банке Србије увећану за 5 процентних поена.

НАПОМЕНА:
У месецима у којима је каматна стопа мењана приказиване су каматне стопе које су важиле на крају месеца.

Табела 1.3.2.

Каматне стопе банака на кредите одобрене становништву, по врсти, рочности и наменама – стања по постојећим пословима

(у % на годишњем нивоу)

	Кредити становништву и НИПУС-у																						
	Револвинг кредити	Дуг по кредитним картицама	Прекорачење по текућем рачуну	Укупно (1,2 и 3)	Стамбени кредити			Потрошачки кредити												Готовински кредити			
					Динарски	Кредити динарски индексирани у страним валутама и девизни кредити	Укупно	Динарски				Кредити динарски индексирани у страним валутама и девизни кредити				Укупно потрошачки кредити				Динарски			
								До 1 године	Преко 1 до 5 година	Преко 5 година	Укупно	До 1 године	Преко 1 до 5 година	Преко 5 година	Укупно	До 1 године	Преко 1 до 5 година	Преко 5 година	Укупно	До 1 године	Преко 1 до 5 година	Преко 5 година	Укупно
	1	2	3	4	5	6	7	8	9	10	11	12	13	14	15	16	17	18	19	20	21	22	23
2010.	19,42	24,97	37,13	28,46	11,18	5,38	5,40	32,29	22,62	19,85	22,14	12,31	11,82	10,67	10,88	25,08	16,82	11,73	13,25				
2011.	18,64	22,26	32,58	25,73	11,66	5,01	5,03	23,88	20,68	20,19	20,66	13,74	9,83	10,29	10,25	21,61	15,86	11,81	12,96				
2012.	18,16	22,92	33,79	26,83	15,14	4,57	4,63	18,20	21,97	20,43	20,91	11,96	8,17	10,11	9,85	16,85	15,35	11,99	12,82				
2013.	17,75	23,09	34,28	27,25	14,94	4,56	4,61	22,53	25,20	19,99	22,00	10,84	6,75	9,45	8,97	18,88	14,24	11,57	12,35				
2014.	14,69	21,64	30,81	25,46	13,86	4,45	4,48	19,35	25,09	18,47	21,62	12,51	5,80	8,85	8,07	18,37	15,45	11,38	13,04				
2015.	12,44	22,47	28,24	24,30	11,75	4,14	4,16	16,85	11,65	12,48	12,38	8,53	5,97	7,94	7,32	16,73	8,89	9,34	9,38	14,06	16,54	14,51	15,11
2016.	9,26	21,98	29,12	23,97	8,61	3,83	3,84	15,03	7,91	9,93	9,26	9,14	5,81	6,88	6,43	14,92	6,98	8,28	7,91	9,93	13,83	11,78	12,25
2017.	8,06	21,10	29,20	23,32	6,03	3,53	3,53	14,96	5,66	9,17	7,71	7,94	5,38	5,93	5,69	14,89	5,56	7,78	6,94	8,68	12,44	10,87	11,17
2018.	5,72	21,82	29,17	23,54	5,39	3,36	3,36	13,64	5,72	8,71	7,57	8,01	5,00	5,37	5,22	13,60	5,49	7,37	6,73	8,30	11,88	10,39	10,65
2019.	5,55	21,68	28,81	23,12	6,30	3,12	3,13	14,50	4,05	7,63	4,91	6,42	4,79	4,93	4,88	13,99	4,33	5,40	4,90	8,61	10,39	9,55	9,70
2020.	5,43	22,32	29,58	23,89	5,93	2,94	2,95	8,26	2,64	7,15	3,50	6,13	4,64	4,71	4,69	8,19	3,24	5,10	4,16	8,62	9,89	8,90	9,06
2021.	5,60	21,46	28,99	23,02	6,01	2,81	2,82	9,06	1,72	6,63	2,73	6,90	3,85	4,44	4,27	9,01	2,42	4,78	3,63	8,84	9,73	8,84	8,98
2022.	7,11	22,07	29,05	23,39	9,05	4,66	4,67	7,97	1,92	7,69	3,02	6,65	4,23	4,79	4,63	7,95	2,62	5,25	3,92	9,60	11,34	10,76	10,85
2023.	9,80	22,52	28,69	23,74	9,63	4,46	4,47	6,89	2,36	9,20	3,65	11,81	5,57	5,73	5,69	6,93	3,25	6,27	4,77	11,62	13,33	12,60	12,72
2024.	9,06	22,33	27,85	23,07	10,12	4,54	4,56	6,38	2,45	9,05	3,72	6,49	5,95	5,91	5,92	6,38	3,62	6,35	5,03	11,69	12,63	11,84	11,98
2023.																							
Дец.	9,80	22,52	28,69	23,74	9,63	4,46	4,47	6,89	2,36	9,20	3,65	11,81	5,57	5,73	5,69	6,93	3,25	6,27	4,77	11,62	13,33	12,60	12,72
2024.																							
Јан.	9,87	22,63	28,59	24,03	9,61	4,48	4,50	6,77	2,34	9,21	3,63	12,13	5,61	5,75	5,71	6,81	3,24	6,29	4,77	11,70	13,35	12,60	12,72
Феб.	9,95	22,54	28,54	23,93	9,59	4,49	4,51	7,03	2,32	9,23	3,63	8,01	5,66	5,79	5,76	7,03	3,24	6,32	4,80	11,57	13,37	12,61	12,73
Март	9,81	22,49	28,54	23,83	9,73	4,50	4,52	7,28	2,34	9,23	3,68	7,31	5,73	5,81	5,79	7,28	3,33	6,34	4,86	11,66	13,37	12,59	12,72
Апр.	9,71	22,47	28,21	23,40	9,96	4,51	4,53	7,46	2,35	9,25	3,72	6,67	5,77	5,85	5,83	7,46	3,43	6,36	4,93	11,57	13,36	12,56	12,69
Мај	9,74	22,36	28,38	23,62	10,12	4,52	4,54	7,69	2,38	9,25	3,77	1,83	5,81	5,87	5,85	7,65	3,50	6,37	4,99	11,70	13,35	12,54	12,67
Јун	9,33	22,34	28,41	23,49	10,18	4,53	4,54	7,60	2,45	9,26	3,84	8,62	5,84	5,88	5,87	7,61	3,58	6,38	5,03	11,84	13,30	12,49	12,63
Јул	9,29	22,13	28,41	23,42	10,28	4,53	4,55	7,33	2,44	9,25	3,83	8,79	5,86	5,89	5,88	7,35	3,59	6,39	5,04	11,92	13,22	12,41	12,54
Авг.	9,69	22,22	28,37	23,54	10,30	4,54	4,56	7,28	2,43	9,24	3,81	6,22	5,89	5,91	5,90	7,27	3,60	6,40	5,05	11,32	13,13	12,31	12,45
Септ.	9,59	22,30	28,30	23,56	10,33	4,54	4,55	7,42	2,45	9,19	3,82	6,48	5,91	5,91	5,91	7,41	3,62	6,39	5,06	11,46	13,02	12,20	12,34
Окт.	9,28	22,21	28,30	23,48	10,69	4,54	4,56	7,56	2,50	9,14	3,85	6,53	5,93	5,92	5,92	7,55	3,67	6,39	5,09	11,64	12,90	12,08	12,22
Нов.	9,21	22,19	28,25	23,40	10,05	4,54	4,56	6,97	2,53	9,11	3,84	6,46	5,94	5,93	5,93	6,97	3,69	6,38	5,09	11,59	12,75	11,94	12,09
Дец.	9,06	22,33	27,85	23,07	10,12	4,54	4,56	6,38	2,45	9,05	3,72	6,49	5,95	5,91	5,92	6,38	3,62	6,35	5,03	11,69	12,63	11,84	11,98
2025.																							
Јан.	8,79	15,61	19,19	16,38	9,89	5,02	5,03	5,91	2,44	9,12	3,72	6,53	5,96	5,89	5,91	5,91	3,61	6,34	5,02	10,97	12,31	11,64	11,75
Феб.	8,66	15,61	18,40	16,02	9,94	5,02	5,03	5,68	2,39	9,18	3,72	6,71	5,96	5,90	5,92	5,69	3,58	6,37	5,04	11,26	12,28	11,55	11,67
Март	8,56	15,50	18,31	15,95	9,91	5,01	5,03	5,37	2,35	9,12	3,69	6,81	5,95	5,89	5,90	5,37	3,58	6,35	5,04	11,41	12,13	11,41	11,53
Апр.	8,43	15,33	18,08	15,71	9,84	5,01	5,02	5,04	2,29	9,05	3,67	6,85	5,92	5,86	5,88	5,04	3,60	6,31	5,04	11,46	11,97	11,27	11,38
Мај	8,31	15,26	18,07	15,67	9,71	4,99	5,00	4,75	2,27	9,01	3,67	7,04	5,90	5,85	5,86	4,76	3,62	6,29	5,05	11,27	11,81	11,13	11,24
Јун	8,26	15,14	17,90	15,53	9,69	4,95	4,96	4,41	2,23	8,95	3,66	7,18	5,92	5,83	5,85	4,41	3,63	6,26	5,05	10,96	11,66	10,99	11,10
Јул	8,20	15,03	17,87	15,48	9,65	4,94	4,95	4,20	2,17	8,90	3,63	7,17	5,88	5,82	5,83	4,20	3,60	6,25	5,04	10,59	11,51	10,86	10,97
Авг.	8,18	14,99	17,76	15,42	9,59	4,92	4,93	4,17	2,13	8,87	3,62	7,15	5,87	5,81	5,82	4,18	3,58	6,24	5,04	10,09	11,39	10,74	10,85
Септ.	8,06	15,03	17,53	15,32	9,50	4,91	4,92	4,27	2,08	8,82	3,61	8,17	5,82	5,78	5,79	4,28	3,56	6,21	5,03	9,57	11,10	10,53	10,62
Окт.	7,93	14,96	17,48	15,30	9,39	4,90	4,91	3,82	2,04	8,76	3,57	9,41	5,82	5,78	5,79	3,82	3,55	6,19	5,02	8,96	10,76	10,25	10,34
Нов.	7,86	14,70	17,16	15,02	9,32	4,89	4,90	2,66	1,94	8,71	3,46	9,87	5,79	5,77	5,78	2,66	3,47	6,18	4,97	8,61	10,54	10,08	10,16

[1)] Од септембра 2010. до децембра 2014. године у категорији „Остали кредити" код сектора становништва подразумевали су се готовински и остали кредити заједно. Од јануара 2015. године те две категорије кредита приказујемо одвојено и под појмом „Остали кредити" подразумевамо само остале кредите.

НАПОМЕНЕ:

Код пондерисања просечних каматних стопа нису узети у обзир износи проблематичних кредита и износи кредита за реструктуирање дуга по каматним стопама значајно нижим од тржишних.

За године: податак из децембра.

Кредити становништву и НИПУС-у																									
Готовински кредити								Остали кредити[1)]												Стамбени, потрошачки, готовински и остали кредити			Укупни кредити становни-штву и НИПУС-у (4 и 46)	
Кредити динарски индексирани у страним валутама и девизни кредити				Укупно готовински кредити				Динарски				Кредити динарски индексирани у страним валутама и девизни кредити				Укупно остали кредити				Динарски (5,11,23 и 35)	Кредити динарски индексирани у страним валутама и девизни кредити (6,15,27 и 39)	Укупно		
До 1 године	Преко 1 до 5 година	Преко 5 година	Укупно	До 1 године	Преко 1 до 5 година	Преко 5 година	Укупно	До 1 године	Преко 1 до 5 година	Преко 5 година	Укупно	До 1 године	Преко 1 до 5 година	Преко 5 година	Укупно	До 1 године	Преко 1 до 5 година	Преко 5 година	Укупно					
24	25	26	27	28	29	30	31	32	33	34	35	36	37	38	39	40	41	42	43	44	45	46	47	
								14,35	18,91	21,46	19,02	12,73	15,42	13,77	14,13	13,97	17,78	15,67	16,38	19,21	8,19	10,42	12,30	2010.
								16,23	19,06	21,11	19,76	13,02	14,43	12,84	13,25	15,22	17,96	16,76	17,19	19,77	7,16	10,49	12,03	2011.
								18,05	20,62	21,16	20,75	13,97	12,55	11,83	12,17	16,82	18,56	17,85	18,05	20,69	6,20	10,41	12,06	2012.
								20,23	21,03	19,69	20,17	13,09	12,42	11,06	11,73	17,21	18,75	17,58	17,96	20,19	5,92	10,51	12,16	2013.
								20,14	17,69	18,01	18,09	11,27	12,19	9,98	10,89	18,08	16,52	16,37	16,58	18,20	5,44	9,85	11,13	2014.
5,59	5,59	10,03	9,25	13,92	16,38	14,38	14,96	12,37	12,08	14,95	13,24	9,43	10,54	8,22	9,29	11,16	11,26	10,65	10,97	14,74	4,94	8,76	10,04	2015.
4,06	4,60	8,61	7,53	9,80	13,70	11,73	12,18	9,11	10,06	12,42	10,73	7,30	8,81	6,83	7,69	8,62	9,41	8,94	9,10	11,93	4,43	7,74	8,91	2016.
3,63	3,50	6,07	5,19	8,57	12,32	10,83	11,12	7,95	9,74	11,17	9,86	6,62	7,64	5,37	6,47	7,65	8,52	7,63	8,01	10,89	4,01	7,39	8,44	2017.
3,39	3,45	5,04	4,49	8,22	11,78	10,36	10,61	7,22	8,83	10,42	9,23	5,99	6,94	4,70	5,81	6,93	7,70	7,28	7,41	10,36	3,78	7,14	8,10	2018.
3,28	3,29	4,36	3,97	8,43	10,32	9,53	9,67	6,48	8,06	10,49	8,99	5,31	6,77	4,26	5,42	6,15	7,37	6,75	7,01	9,55	3,54	6,72	7,59	2019.
2,65	3,10	4,07	3,65	8,30	9,82	8,89	9,03	6,58	6,50	9,63	7,38	5,36	7,18	4,00	5,23	6,30	6,75	5,81	6,32	8,75	3,32	6,25	6,98	2020.
3,12	3,17	3,73	3,52	8,72	9,66	8,82	8,95	6,38	5,89	9,06	6,57	5,23	7,00	3,99	5,06	6,13	6,23	5,31	5,85	8,59	3,11	5,99	6,60	2021.
3,66	3,16	4,26	3,78	9,47	11,25	10,75	10,82	7,79	8,42	10,03	8,61	5,86	8,23	5,88	6,73	7,25	8,36	6,74	7,64	10,49	4,90	7,73	8,28	2022.
4,02	3,43	4,77	4,20	11,07	13,24	12,58	12,68	9,46	10,85	11,04	10,78	7,67	9,99	8,21	8,90	9,10	10,55	8,74	9,81	12,36	5,01	8,81	9,32	2023.
3,82	3,49	4,17	3,90	11,60	12,57	11,82	11,95	8,79	10,07	9,52	9,89	7,01	10,21	7,38	8,51	8,56	10,12	7,64	9,21	11,64	5,01	8,55	9,03	2024.
																								2023.
4,02	3,43	4,77	4,20	11,07	13,24	12,58	12,68	9,46	10,85	11,04	10,78	7,67	9,99	8,21	8,90	9,10	10,55	8,74	9,81	12,36	5,01	8,81	9,32	Дец.
																								2024.
4,30	3,45	4,66	4,16	11,64	13,26	12,58	12,69	9,40	10,85	11,04	10,77	7,74	10,05	8,20	8,92	9,11	10,57	8,73	9,82	12,36	5,03	8,82	9,37	Јан.
4,51	3,48	4,64	4,17	11,53	13,28	12,59	12,70	9,01	10,81	11,13	10,74	7,53	10,10	8,21	8,94	8,78	10,56	8,75	9,82	12,37	5,04	8,83	9,37	Феб.
4,51	3,51	4,63	4,17	11,62	13,28	12,57	12,69	9,37	10,84	11,06	10,77	7,70	10,19	8,22	8,99	9,13	10,62	8,75	9,86	12,36	5,05	8,86	9,38	Март
4,44	3,50	4,55	4,11	11,52	13,28	12,55	12,66	9,59	10,84	10,94	10,76	8,02	10,33	8,22	9,05	9,39	10,67	8,74	9,91	12,34	5,06	8,87	9,35	Апр.
4,02	3,49	4,54	4,10	11,63	13,27	12,52	12,64	9,66	10,84	10,88	10,75	7,62	10,37	8,21	9,06	9,40	10,69	8,73	9,92	12,32	5,07	8,88	9,39	Мај
3,98	3,50	4,53	4,10	11,78	13,22	12,48	12,60	9,60	10,80	10,76	10,69	7,84	10,31	8,10	8,98	9,38	10,64	8,62	9,85	12,28	5,07	8,86	9,37	Јун
3,65	3,53	4,51	4,09	11,81	13,15	12,39	12,52	9,35	10,75	10,62	10,60	7,95	10,36	8,08	8,99	9,18	10,62	8,58	9,81	12,20	5,07	8,83	9,35	Јул
3,62	3,51	4,53	4,11	11,23	13,06	12,29	12,42	9,29	10,68	10,52	10,53	7,98	10,36	8,03	8,96	9,12	10,58	8,53	9,76	12,11	5,07	8,79	9,30	Авг.
3,86	3,52	4,40	4,04	11,36	12,96	12,18	12,31	9,62	10,55	10,73	10,48	7,89	10,32	7,99	8,92	9,39	10,47	8,45	9,71	12,02	5,06	8,75	9,26	Септ.
3,89	3,47	4,29	3,95	11,56	12,83	12,06	12,19	9,27	10,38	10,44	10,28	7,78	10,30	7,92	8,88	9,08	10,36	8,30	9,58	11,89	5,06	8,69	9,21	Окт.
3,88	3,47	4,27	3,95	11,52	12,69	11,93	12,06	9,12	10,23	10,03	10,10	7,69	10,28	7,78	8,79	8,95	10,25	8,09	9,45	11,76	5,05	8,62	9,13	Нов.
3,82	3,49	4,17	3,90	11,60	12,57	11,82	11,95	8,79	10,07	9,52	9,89	7,01	10,21	7,38	8,51	8,56	10,12	7,64	9,21	11,64	5,01	8,55	9,03	Дец.
																								2025.
3,84	3,49	3,88	3,73	10,89	12,26	11,62	11,73	8,53	9,97	9,48	9,77	7,06	10,17	7,29	8,43	8,34	10,03	7,55	9,11	11,43	5,41	8,62	8,88	Јан.
3,91	3,50	3,86	3,73	11,18	12,23	11,54	11,65	8,48	9,95	9,45	9,75	7,01	9,96	7,20	8,30	8,29	9,96	7,47	9,04	11,36	5,39	8,58	8,82	Феб.
3,76	3,51	3,85	3,72	11,32	12,08	11,40	11,51	8,28	9,93	9,42	9,71	6,76	9,62	7,14	8,14	8,08	9,83	7,41	8,94	11,23	5,37	8,51	8,75	Март
3,83	3,51	3,83	3,71	11,36	11,92	11,25	11,36	9,00	9,91	9,40	9,79	6,66	9,39	7,06	8,00	8,66	9,75	7,34	8,91	11,11	5,35	8,44	8,67	Апр.
3,84	3,50	3,81	3,70	11,19	11,77	11,11	11,23	7,85	9,89	9,42	9,66	6,59	9,18	7,01	7,89	7,66	9,67	7,32	8,80	10,98	5,32	8,36	8,60	Мај
3,78	3,53	3,83	3,72	10,90	11,62	10,98	11,09	7,85	9,86	9,41	9,63	6,47	8,95	6,80	7,67	7,66	9,58	7,15	8,70	10,85	5,26	8,27	8,50	Јун
3,76	3,52	3,83	3,71	10,54	11,47	10,84	10,95	7,77	9,84	9,37	9,60	6,10	8,81	6,73	7,56	7,57	9,53	7,11	8,65	10,73	5,23	8,20	8,43	Јул
3,74	3,55	3,64	3,61	10,04	11,35	10,73	10,83	7,90	9,80	9,35	9,59	5,92	8,66	6,64	7,44	7,66	9,47	7,04	8,60	10,63	5,20	8,14	8,37	Авг.
3,74	3,51	3,65	3,60	9,54	11,06	10,52	10,61	7,76	9,73	9,32	9,53	5,64	8,50	6,57	7,32	7,49	9,37	6,98	8,51	10,42	5,17	8,02	8,24	Септ.
3,71	3,47	3,65	3,58	8,94	10,72	10,24	10,32	7,83	9,67	9,28	9,49	5,44	8,30	6,50	7,20	7,55	9,28	6,92	8,45	10,17	5,14	7,88	8,10	Окт.
3,74	3,49	3,60	3,57	8,59	10,51	10,07	10,14	7,87	9,60	9,28	9,45	5,25	8,14	6,45	7,10	7,54	9,20	6,89	8,38	10,00	5,12	7,78	8,00	Нов.

Табела 1.3.2а.

Каматне стопе банака на кредите одобрене становништву и нефинансијском сектору, по врсти, рочности и наменама – стања по постојећим пословима

(у % на годишњем нивоу)

	Кредити становништву и НИПУС-у								Кредити нефинансијским правним лицима								
					Стамбени, потрошачки, готовински и остали кредити								Кредити по рочности			Кредити по наменама	
																Динарски кредити	
																Неиндексирани	
	Револвинг кредити	Дуг по кредитним картицама	Прекорачење по текућем рачуну	Укупно (1,2 и 3)	Динарски	Кредити динарски индексирани у страним валутама и девизни кредити	Укупно	Укупни кредити становништву и НИПУС-у (4 и 7)	Револвинг кредити	Дуг по кредитним картицама	Прекорачење по текућем рачуну	Укупно (9,10 и 11)	До 1 године	Преко 1 до 5 година	Преко 5 година	За обртна средства	Извозни
	1	2	3	4	5	6	7	8	9	10	11	12	13	14	15	16	17
2010.	19,42	24,97	37,13	28,46	19,21	8,19	10,42	12,30	11,81	22,83	18,48	13,32	12,95	9,09	7,28	17,10	13,23
2011.	18,64	22,26	32,58	25,73	19,77	7,16	10,49	12,03	10,07	15,53	13,47	10,98	11,30	9,13	7,25	16,51	13,13
2012.	18,16	22,92	33,79	26,83	20,69	6,20	10,41	12,06	9,11	13,74	16,86	10,90	11,97	8,52	6,26	16,89	19,61
2013.	17,75	23,09	34,28	27,25	20,19	5,92	10,51	12,16	7,65	15,73	15,21	9,11	9,55	7,82	5,83	15,11	-
2014.	14,69	21,64	30,81	25,46	18,20	5,44	9,85	11,13	6,69	11,29	14,59	7,82	8,47	7,23	5,47	10,55	11,15
2015.	12,44	22,47	28,24	24,30	14,74	4,94	8,76	10,04	5,08	12,02	9,34	5,70	5,70	5,11	5,12	8,24	5,02
2016.	9,26	21,98	29,12	23,97	11,93	4,43	7,74	8,91	3,94	11,03	8,08	4,42	4,18	3,85	3,92	5,49	4,79
2017.	8,06	21,10	29,20	23,32	10,89	4,01	7,39	8,44	3,12	9,37	6,80	3,47	3,97	3,27	3,54	5,54	6,50
2018.	5,72	21,82	29,17	23,54	10,36	3,78	7,14	8,10	2,73	9,05	6,11	3,05	3,63	3,07	3,16	5,43	-
2019.	5,55	21,68	28,81	23,12	9,55	3,54	6,72	7,59	2,71	8,92	5,73	2,98	2,92	3,07	3,00	4,48	-
2020.	5,43	22,32	29,58	23,89	8,75	3,32	6,25	6,98	2,59	9,48	5,08	2,79	2,58	2,89	2,88	3,30	-
2021.	5,60	21,46	28,99	23,02	8,59	3,11	5,99	6,60	2,59	9,47	4,79	2,79	2,56	2,80	2,82	3,26	-
2022.	7,11	22,07	29,05	23,39	10,49	4,90	7,73	8,28	4,95	10,74	8,22	5,23	5,05	5,24	4,79	6,88	-
2023.	9,80	22,52	28,69	23,74	12,36	5,01	8,81	9,32	7,42	12,09	9,74	7,62	7,10	7,40	7,06	8,69	-
2024.	9,06	22,33	27,85	23,07	11,64	5,01	8,55	9,03	6,27	12,51	8,86	6,51	6,40	6,52	6,19	7,74	-
2023.																	
Дец.	9,80	22,52	28,69	23,74	12,36	5,01	8,81	9,32	7,42	12,09	9,74	7,62	7,10	7,40	7,06	8,69	-
2024.																	
Јан.	9,87	22,63	28,59	24,03	12,36	5,03	8,82	9,37	7,42	12,30	9,67	7,65	7,29	7,38	7,08	8,66	-
Феб.	9,95	22,54	28,54	23,93	12,37	5,04	8,83	9,37	7,46	12,55	9,78	7,70	7,19	7,38	7,08	8,63	-
Март	9,81	22,49	28,54	23,83	12,36	5,05	8,86	9,38	7,37	12,34	9,79	7,61	7,15	7,38	7,09	8,59	-
Апр.	9,71	22,47	28,21	23,40	12,34	5,06	8,87	9,35	7,34	12,83	9,94	7,61	7,20	7,38	7,08	8,57	-
Мај	9,74	22,36	28,38	23,62	12,32	5,07	8,88	9,39	7,26	12,93	10,05	7,51	7,20	7,34	7,03	8,55	-
Јун	9,33	22,34	28,41	23,49	12,28	5,07	8,86	9,37	7,16	12,73	8,52	7,34	7,21	7,25	6,95	8,50	-
Јул	9,29	22,13	28,41	23,42	12,20	5,07	8,83	9,35	7,09	12,62	8,41	7,26	7,00	7,23	6,93	8,35	-
Авг.	9,69	22,22	28,37	23,54	12,11	5,07	8,79	9,30	7,06	12,78	8,43	7,23	6,91	7,17	6,88	8,29	-
Септ.	9,59	22,30	28,30	23,56	12,02	5,06	8,75	9,26	6,92	12,41	8,28	7,08	6,78	7,04	6,74	8,14	-
Окт.	9,28	22,21	28,30	23,48	11,89	5,06	8,69	9,21	6,66	12,16	8,17	6,84	6,73	6,91	6,62	8,04	-
Нов.	9,21	22,19	28,25	23,40	11,76	5,05	8,62	9,13	6,45	12,82	8,14	6,65	6,72	6,73	6,56	7,97	-
Дец.	9,06	22,33	27,85	23,07	11,64	5,01	8,55	9,03	6,27	12,51	8,86	6,51	6,40	6,52	6,19	7,74	-
2025.																	
Јан.	8,79	15,61	19,19	16,38	11,43	5,41	8,62	8,88	6,13	12,30	9,03	6,41	6,17	6,45	6,10	7,70	-
Феб.	8,66	15,61	18,40	16,02	11,36	5,39	8,58	8,82	6,11	12,46	8,98	6,39	6,04	6,36	6,01	7,58	-
Март	8,56	15,50	18,31	15,95	11,23	5,37	8,51	8,75	6,03	12,33	8,93	6,32	6,00	6,23	5,83	7,41	-
Апр.	8,43	15,33	18,08	15,71	11,11	5,35	8,44	8,67	5,83	12,14	8,83	6,15	5,88	6,14	5,72	7,27	-
Мај	8,31	15,26	18,07	15,67	10,98	5,32	8,36	8,60	5,67	12,58	8,25	6,00	5,79	6,03	5,59	7,19	-
Јун	8,26	15,14	17,90	15,53	10,85	5,26	8,27	8,50	5,53	12,77	8,39	5,85	5,57	5,85	5,40	7,06	-
Јул	8,20	15,03	17,87	15,48	10,73	5,23	8,20	8,43	5,48	12,36	8,26	5,80	5,57	5,78	5,32	7,08	-
Авг.	8,18	14,99	17,76	15,42	10,63	5,20	8,14	8,37	5,41	12,53	8,27	5,73	5,55	5,74	5,30	7,04	-
Септ.	8,06	15,03	17,53	15,32	10,42	5,17	8,02	8,24	5,40	12,02	8,36	5,71	5,52	5,69	5,29	7,01	-
Окт.	7,93	14,96	17,48	15,30	10,17	5,14	7,88	8,10	5,23	12,55	8,23	5,58	5,53	5,64	5,27	6,93	-
Нов.	7,86	14,70	17,16	15,02	10,00	5,12	7,78	8,00	5,27	12,98	8,14	5,60	5,55	5,62	5,24	6,90	-

[1] Не укључују револвинг кредите, кредитне картице и прекорачења.

[2] Каматне стопе на остале динарске кредите и укупне динарске кредите привреди кориговане су за период април 2021 - август 2023. године, услед корекције података о факторинг пословима код једне банке, а који по методологији спадају у категорију "Остали" кредити.

[3] Каматне стопе на остале девизне и девизно индексиране кредите и укупне девизне и девизно индексиране кредите привреди кориговане су за период април 2021 - август 2023. године, услед корекције података о факторинг пословима код једне банке, а који по методологији спадају у категорију "Остали" кредити.

НАПОМЕНЕ:

Код пондерисања просечних каматних стопа нису узети у обзир износи проблематичних кредита и износи кредита за реструктуирање дуга по каматним стопама значајно нижим од тржишних.

За године: податак из децембра.

Кредити нефинансијским правним лицима														Укупни динарски неиндексирани кредити становништву и НИПУС-у и нефинансијским правним лицима (5 и 20)[1]	Укупни динарски индексирани у страним валутама и девизни кредити становништву и НИПУС-у и нефинансијским правним лицима (6, 25 и 29)[1]	Укупни кредити становништву и НИПУС-у и нефинансијским правним лицима (7 и 30)[1]	Укупни кредити становништву и НИПУС-у, као и нефинансијским правним лицима (8 и 31)	
Кредити по наменама												Укупно (26 и 29 = 13,14 и 15)	Укупни кредити нефинансијским правним лицима (12 и 30)					
Динарски кредити									Девизни кредити									
Неиндексирани			Индексирани у страним валутама					Укупно (20 и 25)										
Инвестициони	Остали[2]	Укупно[2]	За обртна средства	Извозни	Инвестициони	Остали[3]	Укупно[3]		Кредити за увоз	Остали[3]	Укупно[3]							
18	19	20	21	22	23	24	25	26	27	28	29	30	31	32	33	34	35	
15,59	14,56	16,07	9,07	9,98	7,66	8,28	8,29	10,44	7,69	5,50	6,59	10,23	10,61	17,17	8,17	10,31	11,29	2010.
13,78	13,42	15,30	8,07	6,16	7,59	8,12	7,81	9,18	7,42	5,05	6,28	9,04	9,31	17,67	7,50	9,66	10,44	2011.
15,68	15,29	16,27	7,54	7,68	6,69	6,78	7,05	8,60	6,77	6,00	6,27	8,44	8,75	18,74	6,70	9,24	10,07	2012.
14,66	14,29	14,68	6,88	7,54	6,32	6,30	6,55	7,59	5,70	5,55	5,60	7,45	7,67	18,46	6,26	8,82	9,63	2013.
11,91	12,77	10,97	5,65	6,37	5,73	5,54	5,66	6,98	4,65	5,01	4,85	6,83	6,94	14,91	5,53	8,17	8,77	2014.
9,85	7,56	8,28	4,76	5,35	4,91	4,53	4,77	5,25	3,72	4,43	4,17	5,18	5,24	12,95	4,81	6,83	7,40	2015.
6,42	5,47	5,63	3,41	2,79	4,09	3,43	3,70	3,97	2,96	3,39	3,20	3,93	4,00	10,44	3,96	5,79	6,30	2016.
6,14	5,10	5,53	2,88	1,97	3,73	2,84	3,23	3,54	2,44	3,07	2,59	3,49	3,49	9,78	3,49	5,44	5,82	2017.
5,88	4,61	5,33	2,63	2,67	3,31	2,73	2,94	3,25	2,05	2,89	2,24	3,19	3,16	9,41	3,21	5,17	5,48	2018.
5,73	3,64	4,76	2,62	-	3,09	2,37	2,86	3,08	1,84	3,05	2,10	3,03	3,02	8,70	3,06	4,84	5,14	2019.
4,05	2,93	3,42	2,49	1,67	3,02	2,51	2,80	2,92	1,73	2,50	1,89	2,86	2,85	7,36	2,94	4,53	4,80	2020.
3,97	2,95	3,33	2,38	1,82	2,94	2,28	2,69	2,83	1,76	2,48	1,84	2,79	2,79	7,02	2,81	4,35	4,58	2021.
7,08	5,73	6,77	4,63	-	4,79	4,41	4,70	5,08	3,59	5,01	3,92	5,02	5,04	9,52	4,74	6,35	6,55	2022.
8,78	7,53	8,51	7,13	9,48	7,03	6,96	7,06	7,29	5,68	6,49	5,86	7,21	7,27	11,47	6,29	8,00	8,22	2023.
7,98	6,60	7,63	6,02	-	6,19	6,04	6,12	6,41	5,55	6,04	5,70	6,36	6,38	10,63	5,69	7,46	7,65	2024.
																		2023.
8,78	7,53	8,51	7,13	9,48	7,03	6,96	7,06	7,29	5,68	6,49	5,86	7,21	7,27	11,47	6,29	8,00	8,22	Дец.
																		2024.
8,78	7,42	8,50	7,13	9,49	7,06	6,98	7,08	7,31	5,68	6,94	6,03	7,23	7,28	11,49	6,30	8,02	8,27	Јан.
8,76	7,19	8,45	7,13	9,54	7,06	6,99	7,08	7,30	5,68	6,93	6,03	7,22	7,28	11,49	6,30	8,03	8,27	Феб.
8,78	7,39	8,45	7,13	9,48	7,06	6,91	7,08	7,30	5,90	6,94	6,15	7,22	7,28	11,49	6,30	8,04	8,27	Март
8,77	7,58	8,45	7,11	9,42	7,07	6,83	7,07	7,30	5,93	6,96	6,20	7,22	7,28	11,47	6,30	8,05	8,26	Апр.
8,77	7,51	8,43	7,00	9,37	7,05	6,84	7,02	7,26	5,98	6,97	6,23	7,18	7,23	11,44	6,26	8,04	8,26	Мај
8,55	7,43	8,34	6,91	9,27	6,97	6,71	6,93	7,18	5,96	6,98	6,24	7,11	7,14	11,35	6,22	7,99	8,19	Јун
8,63	7,37	8,27	6,84	9,20	6,92	6,60	6,87	7,12	6,18	6,97	6,40	7,07	7,10	11,25	6,19	7,95	8,16	Јул
8,57	7,07	8,19	6,75	9,06	6,88	6,64	6,81	7,06	6,10	6,94	6,34	7,01	7,04	11,17	6,16	7,91	8,12	Авг.
8,37	6,96	8,04	6,61	8,87	6,73	6,57	6,67	6,92	6,00	6,86	6,24	6,88	6,91	11,06	6,06	7,82	8,03	Септ.
8,33	6,98	7,97	6,45	8,58	6,63	6,38	6,54	6,81	5,89	6,77	6,15	6,76	6,77	10,95	5,98	7,74	7,94	Окт.
8,24	6,96	7,91	6,27	8,45	6,54	6,28	6,42	6,70	5,73	6,57	5,98	6,65	6,65	10,82	5,89	7,65	7,85	Нов.
7,98	6,60	7,63	6,02	-	6,19	6,04	6,12	6,41	5,55	6,04	5,70	6,36	6,38	10,63	5,69	7,46	7,65	Дец.
																		2025.
8,00	6,82	7,66	5,90	-	6,04	5,92	5,98	6,30	5,49	6,04	5,66	6,26	6,28	10,49	5,75	7,45	7,53	Јан.
8,01	6,73	7,56	5,72	-	6,00	5,88	5,89	6,22	5,27	6,04	5,50	6,17	6,20	10,41	5,69	7,40	7,47	Феб.
7,97	6,70	7,43	5,61	-	5,81	5,66	5,73	6,07	5,14	5,96	5,39	6,03	6,07	10,27	5,58	7,29	7,37	Март
7,90	6,71	7,32	5,48	-	5,69	5,60	5,61	5,96	5,06	5,90	5,31	5,92	5,95	10,14	5,50	7,21	7,28	Апр.
7,83	6,54	7,24	5,28	-	5,62	5,45	5,48	5,85	4,94	5,85	5,22	5,81	5,83	10,03	5,41	7,13	7,19	Мај
7,79	6,54	7,14	5,08	4,96	5,41	5,30	5,28	5,67	4,62	5,52	4,89	5,63	5,65	9,90	5,26	6,99	7,05	Јун
7,78	6,62	7,16	4,98	4,96	5,33	5,16	5,19	5,60	4,59	5,49	4,86	5,56	5,59	9,82	5,19	6,92	6,98	Јул
7,75	6,43	7,11	4,93	4,96	5,33	5,14	5,17	5,57	4,55	5,52	4,84	5,53	5,55	9,75	5,17	6,88	6,93	Авг.
7,71	6,39	7,08	4,87	4,85	5,32	5,12	5,14	5,53	4,58	5,50	4,85	5,50	5,52	9,59	5,14	6,81	6,86	Септ.
7,71	6,35	7,01	4,84	4,49	5,29	5,07	5,11	5,50	4,56	5,48	4,85	5,47	5,48	9,39	5,11	6,73	6,79	Окт.
7,68	6,32	6,98	4,83	4,22	5,27	5,03	5,09	5,48	4,55	5,50	4,84	5,45	5,47	9,25	5,09	6,67	6,73	Нов.

Табела 1.3.3.

Каматне стопе банака на кредите одобрене становништву, по врсти, рочности и наменама – новоодобрени послови

(у % на годишњем нивоу)

	Кредити становништву и НИПУС-у																				
	Стамбени кредити			Стамбени кредити - ефективна каматна стопа за потребе статистике	Потрошачки кредити												Потрошачки кредити- ефективна каматна стопа за потребе статистике	Готовински кредити			
					Динарски				Кредити динарски индексирани у страним валутама и девизни кредити				Укупно потрошачки кредити					Динарски			
	Динарски	Кредити динарски индексирани у страним валутама и девизни кредити	Укупно		До 1 године	Преко 1 до 5 година	Преко 5 година	Укупно	До 1 године	Преко 1 до 5 година	Преко 5 година	Укупно	До 1 године	Преко 1 до 5 година	Преко 5 година	Укупно		До 1 године	Преко 1 до 5 година	Преко 5 година	Укупно
	1	2	3	4	5	6	7	8	9	10	11	12	13	14	15	16	17	18	19	20	21
2010.	20,82	5,56	5,62	6,32	-	-	-	22,61	-	-	-	9,67	-	-	-	15,64	16,35				
2011.	20,79	4,95	4,99	5,86	-	-	-	22,67	-	-	-	9,66	-	-	-	16,21	17,10				
2012.	16,14	5,18	5,67	6,41	17,17	27,10	20,38	22,29	9,72	6,54	9,48	7,64	17,02	17,84	16,66	17,32	18,68				
2013.	16,66	4,91	5,03	5,77	12,79	27,36	21,17	22,22	9,58	6,63	6,90	6,85	12,29	15,19	12,05	13,60	14,83				
2014.	14,93	4,79	4,87	5,65	15,47	23,36	17,74	19,74	8,10	5,41	7,43	6,24	15,42	14,52	12,63	13,99	15,13				
2015.	11,42	3,95	3,97	4,78	14,57	11,66	13,07	12,67	8,24	6,18	6,90	6,37	14,56	9,55	10,93	10,71	11,41	14,76	16,68	14,81	15,49
2016.	6,83	3,38	3,39	4,33	15,02	7,93	9,14	9,50	7,92	5,66	5,82	5,72	14,98	7,26	8,11	8,50	9,18	10,11	13,07	10,90	11,46
2017.	6,22	3,02	3,02	3,97	15,64	5,77	9,13	7,97	8,00	5,03	5,41	5,21	15,61	5,60	7,93	7,32	8,01	8,52	12,31	10,68	11,01
2018.	5,19	2,82	2,82	3,72	15,13	6,39	8,75	8,19	7,93	4,78	4,92	4,86	15,10	6,05	7,45	7,39	8,25	8,00	12,04	10,35	10,66
2019.	8,98	2,86	2,87	3,53	15,45	4,47	8,19	5,60	5,11	4,79	4,62	4,69	15,25	4,55	5,28	5,20	6,44	7,94	10,30	9,87	9,94
2020.	6,54	2,73	2,75	3,65	15,48	2,44	6,82	3,00	2,68	4,63	4,50	4,54	14,81	2,95	4,81	3,64	4,64	7,75	9,76	9,17	9,28
2021.	6,72	2,57	2,59	3,44	9,71	1,63	6,16	2,19	5,91	4,13	4,45	4,33	9,64	2,21	4,70	3,08	3,74	7,87	9,86	8,90	9,09
2022.	8,85	3,40	3,43	4,15	7,97	1,69	7,49	2,24	5,43	4,35	4,82	4,62	7,92	2,18	5,27	3,02	3,75	8,36	11,41	10,33	10,52
2023.	12,24	5,98	6,02	6,75	6,04	2,13	10,12	2,90	8,03	6,24	6,53	6,44	6,05	2,76	7,07	4,11	4,59	11,96	14,60	13,77	13,93
2024.	13,95	5,03	5,08	6,06	6,62	2,44	9,29	3,23	6,34	6,14	6,22	6,19	6,61	3,43	6,58	4,61	5,04	11,82	12,62	11,64	11,86
2023.																					
Дец.	12,91	4,99	5,01	6,11	5,73	2,22	9,68	2,99	4,59	6,69	6,47	6,53	5,73	2,90	6,92	4,26	4,62	11,29	14,14	12,96	13,19
2024.																					
Јан.	12,59	5,04	5,07	6,29	5,91	2,05	9,54	2,73	-	6,60	6,50	6,53	5,91	2,63	6,91	3,90	4,22	14,05	13,67	12,86	13,05
Феб.	15,59	5,03	5,06	6,22	7,64	2,08	9,61	3,05	-	6,48	6,64	6,59	7,64	2,92	7,12	4,36	4,71	11,76	13,67	12,98	13,11
Март	16,58	5,10	5,17	6,29	7,67	2,65	9,51	3,74	4,59	6,15	6,24	6,21	7,66	3,96	6,65	5,08	5,57	12,22	13,48	12,52	12,72
Апр.	16,59	5,08	5,16	6,19	7,48	2,54	9,70	3,65	6,16	6,03	6,19	6,13	7,47	4,05	6,57	5,14	5,70	11,61	13,49	12,40	12,61
Мај	16,92	5,05	5,11	6,19	7,40	2,48	9,33	3,43	4,00	6,14	6,20	6,17	7,37	3,74	6,57	4,89	5,40	11,96	13,38	12,23	12,48
Јун	17,57	5,09	5,14	6,25	6,23	2,80	9,48	3,68	6,16	6,05	6,16	6,12	6,23	3,83	6,63	4,88	5,31	12,31	12,98	11,89	12,14
Јул	15,40	5,06	5,12	6,16	6,30	2,48	9,66	3,29	-	6,10	6,15	6,13	6,30	3,35	6,57	4,55	5,01	12,21	12,70	11,62	11,87
Авг.	13,66	5,04	5,10	6,12	6,71	2,13	9,08	2,93	6,49	6,26	6,18	6,21	6,71	3,20	6,57	4,39	4,77	10,72	12,57	11,57	11,78
Септ.	15,14	5,06	5,13	6,03	7,78	2,48	9,07	3,20	7,23	6,18	6,14	6,15	7,77	3,24	6,44	4,44	4,88	12,26	12,44	11,34	11,60
Окт.	11,58	5,00	5,06	5,91	7,83	2,98	8,93	3,70	8,30	6,15	6,12	6,13	7,83	3,77	6,43	4,81	5,28	11,24	11,83	11,05	11,24
Нов.	10,60	5,02	5,05	5,87	4,77	2,73	8,85	3,15	-	6,05	6,04	6,04	4,77	3,42	6,28	4,33	4,69	10,82	11,58	10,58	10,80
Дец.	10,57	4,94	4,96	5,72	4,63	2,01	8,39	2,53	6,09	6,03	6,29	6,21	4,65	2,90	6,48	4,22	4,53	12,33	10,97	10,04	10,24
2025.																					
Јан.	10,89	5,03	5,04	5,65	2,78	2,02	8,65	2,56	6,35	6,00	6,01	6,00	2,82	2,78	6,39	3,93	4,29	9,81	10,80	10,27	10,37
Феб.	9,78	4,93	4,94	5,54	4,80	2,08	8,74	2,82	6,91	5,95	5,96	5,96	4,82	2,93	6,34	4,26	4,69	12,30	10,69	9,92	10,07
Март	10,30	4,95	4,97	5,37	4,95	2,14	8,32	2,93	7,23	5,83	5,73	5,76	4,96	3,32	6,05	4,48	5,03	12,26	10,55	9,78	9,94
Апр.	8,99	4,73	4,75	5,02	4,37	2,00	8,16	3,09	-	5,62	5,48	5,53	4,37	3,58	5,82	4,63	5,37	11,47	10,54	9,77	9,92
Мај	8,57	4,57	4,58	4,87	3,98	2,09	8,31	3,02	-	5,67	5,59	5,62	3,98	3,43	5,96	4,52	5,14	10,11	10,53	9,68	9,84
Јун	11,03	4,29	4,31	4,51	3,76	1,85	8,31	2,81	-	5,65	5,57	5,59	3,76	3,12	5,96	4,34	4,98	9,37	10,36	9,45	9,62
Јул	11,93	4,34	4,36	4,64	4,39	1,46	8,15	2,48	-	5,68	5,51	5,56	4,39	2,71	5,89	4,16	4,82	8,68	10,29	9,32	9,51
Авг.	9,77	4,45	4,47	4,80	3,60	1,48	8,21	2,28	-	5,66	5,50	5,55	3,60	2,61	5,89	3,90	4,50	7,82	10,17	9,20	9,38
Септ.	9,69	4,39	4,40	4,74	3,87	1,68	8,07	2,41	8,30	5,60	5,47	5,51	3,98	2,80	5,81	4,02	4,60	6,92	9,22	8,76	8,84
Окт.	10,67	4,39	4,40	4,72	2,65	1,70	7,91	2,52	9,87	5,82	5,59	5,67	2,68	3,01	5,94	4,19	4,79	6,09	8,82	8,43	8,49
Нов.	10,88	4,40	4,41	4,73	0,45	1,23	7,98	1,85	-	5,80	5,64	5,70	0,45	2,34	6,03	3,51	3,96	5,68	8,68	8,24	8,31

[1)] Од септембра 2010. до децембра 2014. године у категорији „Остали кредити" код сектора становништва подразумевали су се готовински и остали кредити заједно. Од јануара 2015. године те две категорије кредита приказујемо одвојено и под појмом „Остали кредити" подразумевамо само остале кредите.

НАПОМЕНА:

За године: просечна пондерисана каматна стопа за свих 12 месеци, осим 2010. године где је просечна пондерисана каматна стопа за последња четири месеца и 2012. године код које у колонама 5,6,7,9,10,11,13,14,15,30,31,32,34,35,36,38,39 и 40 у просечно пондерисаној каматној стопи недостаје месец јануар.

Кредити становништву и НИПУС-у																							
Готовински кредити								Остали кредити[1)]												Стамбени, потрошачки, готовински и остали кредити			
Кредити динарски индексирани у страним валутама и девизни кредити				Укупно готовински кредити				Динарски				Кредити динарски индексирани у страним валутама и девизни кредити				Укупно остали кредити				Динарски (1,8,21 и 33)	Кредити динарски индексирани у страним валутама и девизни кредити (2,12,25 и 37)	Укупно	
До 1 године	Преко 1 до 5 година	Преко 5 година	Укупно	До 1 године	Преко 1 до 5 година	Преко 5 година	Укупно	До 1 године	Преко 1 до 5 година	Преко 5 година	Укупно	До 1 године	Преко 1 до 5 година	Преко 5 година	Укупно	До 1 године	Преко 1 до 5 година	Преко 5 година	Укупно				
22	23	24	25	26	27	28	29	30	31	32	33	34	35	36	37	38	39	40	41	42	43	44	
								-	-	-	18,67	-	-	-	13,05	-	-	-	17,28	18,93	8,29	13,72	2010.
								-	-	-	20,47	-	-	-	13,21	-	-	-	18,51	20,59	7,40	13,20	2011.
								16,44	21,44	20,56	20,36	12,56	12,58	10,80	12,05	15,48	19,28	19,12	18,66	20,43	7,79	15,32	2012.
								20,49	21,49	19,60	20,44	12,58	12,02	9,42	11,43	18,23	19,02	18,29	18,58	20,48	7,92	15,90	2013.
								15,30	17,38	17,34	17,15	10,93	12,04	8,81	10,87	13,98	16,53	16,60	16,24	17,23	7,40	14,44	2014.
6,70	4,98	6,39	5,91	14,50	16,50	14,70	15,35	14,34	13,69	16,09	14,55	9,25	9,71	6,93	8,76	12,32	11,53	11,22	11,58	15,21	5,91	12,21	2015.
3,66	3,98	4,31	4,04	9,90	12,95	10,88	11,40	9,05	10,01	11,60	10,24	7,28	8,44	5,27	7,10	8,50	9,29	8,61	8,89	11,18	4,78	9,53	2016.
3,42	3,29	3,48	3,39	8,36	12,18	10,65	10,95	7,98	9,82	10,73	9,57	6,08	7,21	4,39	6,15	7,45	8,34	7,85	7,98	10,66	4,08	8,75	2017.
3,48	3,23	2,97	3,16	7,91	11,92	10,33	10,62	7,63	8,95	10,31	9,14	5,63	6,76	4,20	5,89	7,02	7,68	8,07	7,68	10,32	3,93	8,60	2018.
3,35	3,24	3,15	3,21	7,83	10,23	9,86	9,91	5,90	8,24	10,78	9,00	4,42	6,88	4,39	5,77	5,21	7,58	8,16	7,53	9,71	3,67	7,72	2019.
2,77	3,26	3,68	3,39	7,45	9,66	9,14	9,22	5,49	5,99	7,84	5,94	4,11	7,34	4,07	5,56	4,98	6,35	4,39	5,79	8,57	3,48	7,04	2020.
3,20	3,25	3,25	3,24	7,83	9,78	8,89	9,06	5,90	6,29	4,93	6,14	4,62	7,45	4,02	5,77	5,52	6,64	4,14	5,99	8,55	3,20	6,83	2021.
3,17	3,21	3,75	3,36	8,26	11,30	10,32	10,48	6,70	8,65	6,31	8,09	5,77	8,10	5,01	6,90	6,44	8,42	5,15	7,54	10,00	4,23	8,17	2022.
3,91	3,75	3,49	3,67	11,59	14,50	13,74	13,88	8,62	11,43	9,92	10,99	8,32	10,33	7,59	9,35	8,55	11,05	7,95	10,32	13,24	6,90	11,68	2023.
3,87	3,38	2,58	3,05	11,73	12,57	11,63	11,83	7,55	9,91	9,29	9,45	7,79	10,68	7,57	9,55	7,59	10,15	7,89	9,48	11,42	6,06	10,26	2024.
																							2023.
2,00	3,48	2,95	3,26	11,29	14,02	12,94	13,15	8,64	10,72	12,26	10,53	9,52	10,71	7,87	9,84	8,87	10,71	7,99	10,27	12,50	6,30	10,93	Дец.
																							2024.
5,00	3,71	3,14	3,51	14,03	13,60	12,85	13,03	7,86	10,89	9,53	10,46	10,13	10,97	7,25	9,46	8,22	10,91	7,36	10,08	12,47	6,12	11,09	Јан.
5,00	3,93	2,81	3,48	11,76	13,62	12,97	13,09	7,90	11,08	9,14	10,58	6,92	10,50	8,05	9,49	7,65	10,89	8,15	10,15	12,63	6,37	11,46	Феб.
3,96	3,83	4,20	3,94	12,16	13,41	12,51	12,70	9,76	10,84	9,04	10,56	9,09	11,17	8,22	10,02	9,64	10,94	8,39	10,36	12,32	6,47	11,14	Март
4,53	3,48	3,12	3,53	11,53	13,42	12,39	12,60	9,17	10,34	9,73	10,07	8,36	11,16	8,72	10,46	9,08	10,57	9,10	10,18	12,13	6,25	10,92	Апр.
3,10	3,36	3,17	3,23	11,82	13,33	12,21	12,45	8,62	10,83	9,50	10,33	7,32	10,66	8,28	9,81	8,38	10,78	8,58	10,14	12,07	6,22	10,82	Мај
4,11	3,65	3,03	3,53	12,28	12,91	11,89	12,12	6,47	10,25	9,17	9,44	8,47	9,69	8,21	9,25	6,81	10,04	8,41	9,36	11,68	6,13	10,40	Јун
3,39	3,62	2,05	3,08	11,92	12,66	11,61	11,85	7,18	10,54	9,14	9,69	8,36	11,29	7,64	10,05	7,35	10,80	8,01	9,82	11,49	6,10	10,38	Јул
3,89	3,47	2,98	3,30	10,69	12,54	11,56	11,77	7,46	10,22	9,27	9,69	7,90	10,64	7,85	9,58	7,54	10,36	8,02	9,65	11,41	5,95	10,23	Авг.
5,28	3,47	2,96	3,38	12,18	12,41	11,33	11,59	6,54	9,15	8,96	8,65	7,68	10,51	7,71	9,42	6,70	9,56	7,76	8,93	11,11	6,14	10,04	Септ.
4,64	3,19	2,49	2,87	11,21	11,78	11,04	11,21	6,81	8,96	8,75	8,53	7,63	10,75	7,05	9,32	6,94	9,50	7,19	8,81	10,79	6,03	9,76	Окт.
3,43	3,46	2,84	3,17	10,80	11,56	10,57	10,79	7,13	8,63	7,07	8,35	7,91	10,51	7,12	9,33	7,25	9,20	7,11	8,70	10,39	5,98	9,43	Нов.
3,86	2,75	2,15	2,42	12,03	10,87	9,99	10,18	5,90	8,60	9,74	8,24	5,98	10,53	5,95	8,68	5,92	9,16	7,20	8,39	9,87	5,52	8,74	Дец.
																							2025.
3,83	3,69	2,79	3,21	9,80	10,77	10,26	10,36	6,40	9,40	7,10	8,76	5,27	9,57	5,86	7,72	6,19	9,46	5,99	8,33	10,10	5,63	9,16	Јан.
2,78	3,53	2,89	3,14	12,28	10,66	9,91	10,06	8,07	10,74	8,00	10,20	6,22	7,11	6,11	6,67	7,70	9,55	6,34	8,74	9,97	5,34	8,99	Феб.
2,41	3,89	3,04	3,58	12,16	10,53	9,78	9,94	8,79	10,35	7,04	9,97	5,73	6,93	6,04	6,60	8,34	9,08	6,22	8,51	9,85	5,40	8,82	Март
4,00	3,46	2,84	3,25	11,32	10,50	9,76	9,91	8,92	10,45	6,89	10,13	5,69	7,04	5,95	6,61	8,35	9,41	6,11	8,80	9,84	5,14	8,78	Апр.
3,49	3,70	3,52	3,62	10,07	10,52	9,67	9,84	10,00	10,37	7,71	10,23	6,91	6,90	6,06	6,65	9,02	9,48	6,43	9,06	9,78	4,94	8,68	Мај
3,18	3,84	3,25	3,61	9,34	10,34	9,44	9,62	9,65	9,98	8,56	9,80	5,30	6,20	6,25	6,19	9,21	9,08	7,23	8,79	9,55	4,62	8,27	Јун
3,78	3,50	3,32	3,42	8,66	10,26	9,31	9,50	9,61	10,36	7,95	10,06	5,24	6,62	5,60	6,09	9,05	9,65	6,41	8,99	9,47	4,63	8,43	Јул
3,50	3,18	3,64	3,51	7,80	10,15	9,19	9,36	9,43	10,01	7,66	9,82	5,04	6,69	5,49	6,05	8,49	9,25	5,91	8,53	9,31	4,74	8,23	Авг.
5,00	3,19	3,52	3,33	6,92	9,20	8,76	8,83	9,12	9,35	6,90	9,21	4,80	6,04	5,56	5,75	7,87	8,63	5,83	8,09	8,80	4,59	7,81	Септ.
3,55	3,17	2,94	3,10	6,09	8,80	8,42	8,48	8,34	9,59	6,69	9,30	4,80	6,31	5,54	5,94	7,95	8,78	5,74	8,20	8,50	4,68	7,73	Окт.
3,87	3,80	3,41	3,45	5,68	8,67	8,21	8,28	8,27	9,42	7,16	9,20	4,82	6,33	5,22	5,71	7,55	8,76	5,55	8,01	8,29	4,63	7,44	Нов.

Табела 1.3.3а.

Каматне стопе банака на кредите одобрене становништву и нефинансијском сектору, по врсти, рочности и наменама – новоодобрени послови

(у % на годишњем нивоу)

	Кредити становништву и НИПУС-у			Кредити нефинансијским правним лицима													
	Стамбени, потрошачки, готовински и остали кредити			Кредити по рочности			Кредити по наменама										
							Динарски кредити										
							Неиндексирани					Индексирани у страним валутама					Укупно (11 и 16)
	Динарски	Кредити динарски индексирани у страним валутама и девизни кредити	Укупно	До 1 године	Преко 1 до 5 година	Преко 5 година	За обртна средства	Извозни	Инвести-ациони	Остали[2]	Укупно[2]	За обртна средства	Извозни	Инвести-ациони	Остали[3]	Укупно[3]	
	1	2	3	4	5	6	7	8	9	10	11	12	13	14	15	16	17
2010.	18,93	8,29	13,72	-	-	-	18,05	13,28	12,72	13,97	16,40	9,23	9,38	7,18	9,44	8,71	12,03
2011.	20,59	7,40	13,20	-	-	-	18,24	15,36	14,70	15,86	17,40	8,52	6,23	7,90	8,96	8,35	11,44
2012.	20,43	7,79	15,32	13,28	9,64	7,28	17,50	15,89	14,95	16,32	16,96	8,56	8,06	7,30	8,23	8,17	11,05
2013.	20,48	7,92	15,90	11,21	8,42	6,05	17,63	17,06	16,34	15,21	16,35	7,48	7,13	6,69	6,96	7,16	9,54
2014.	17,23	7,40	14,44	8,14	7,46	5,26	10,65	9,07	10,79	12,58	11,02	5,74	7,75	5,59	5,86	5,74	7,60
2015.	15,21	5,91	12,21	6,39	5,15	4,84	8,92	7,39	8,42	9,39	9,04	4,75	6,66	5,12	4,64	4,87	5,60
2016.	11,18	4,78	9,53	4,59	3,75	3,71	5,67	4,48	6,74	6,63	6,04	3,39	2,57	3,84	3,39	3,53	4,10
2017.	10,66	4,08	8,75	3,98	3,16	3,28	5,72	-	6,20	5,90	5,81	2,80	2,55	3,36	2,66	2,95	3,54
2018.	10,32	3,93	8,60	3,36	2,95	2,98	4,96	-	5,95	5,10	5,10	2,58	2,32	3,00	2,36	2,69	3,15
2019.	9,71	3,67	7,72	3,07	3,00	2,90	4,45	-	5,48	4,50	4,63	2,58	-	3,00	2,23	2,70	3,03
2020.	8,57	3,48	7,04	2,74	3,01	3,01	3,25	-	3,98	3,26	3,32	2,49	1,76	3,25	2,44	2,77	2,95
2021.	8,55	3,20	6,83	2,45	2,65	2,77	3,03	-	3,94	2,95	3,08	2,21	2,79	2,95	2,23	2,49	2,65
2022.	10,00	4,23	8,17	3,65	3,81	3,71	4,82	-	6,38	4,51	4,86	3,36	-	3,68	3,02	3,42	3,73
2023.	13,24	6,90	11,68	6,95	7,11	6,64	8,42	-	8,88	8,33	8,42	6,62	9,15	6,75	6,51	6,65	6,98
2024.	11,42	6,06	10,26	6,89	6,74	6,71	7,62	-	8,06	8,04	7,78	6,33	-	6,69	6,77	6,47	6,79
2023.																	
Дец.	12,50	6,30	10,93	7,49	7,55	6,97	8,25	-	9,41	8,27	8,33	6,96	-	7,31	7,32	7,08	7,42
2024.																	
Јан.	12,47	6,12	11,09	7,22	7,54	7,27	8,39	-	9,58	8,01	8,32	6,90	-	7,65	8,00	7,14	7,36
Феб.	12,63	6,37	11,46	7,30	7,40	6,75	7,98	-	9,48	8,23	8,14	6,96	-	7,45	7,06	7,07	7,32
Март	12,32	6,47	11,14	7,15	7,24	7,70	8,09	-	9,06	8,43	8,26	6,74	-	7,30	7,37	6,93	7,20
Апр.	12,13	6,25	10,92	7,14	7,29	7,29	8,00	-	9,12	8,63	8,35	6,72	-	7,47	6,92	6,89	7,22
Мај	12,07	6,22	10,82	7,05	7,30	7,02	7,86	-	8,53	8,34	8,03	6,60	-	7,29	6,86	6,81	7,17
Јун	11,68	6,13	10,40	7,32	6,88	6,59	8,20	-	7,16	8,46	8,10	6,55	-	6,85	6,53	6,66	7,01
Јул	11,49	6,10	10,38	7,01	6,86	7,59	7,57	-	9,12	8,36	8,37	6,43	-	6,68	7,20	6,55	7,08
Авг.	11,41	5,95	10,23	6,92	6,73	6,75	7,56	-	7,84	7,73	7,63	6,40	-	6,81	7,15	6,56	6,81
Септ.	11,11	6,14	10,04	6,48	6,52	6,24	7,01	-	8,43	7,92	7,36	6,06	-	6,43	7,29	6,26	6,54
Окт.	10,79	6,03	9,76	6,35	6,32	7,12	7,09	-	7,38	7,90	7,26	5,83	-	6,92	6,45	6,36	6,54
Нов.	10,39	5,98	9,43	6,87	6,03	6,17	7,85	-	6,63	7,97	7,77	5,78	-	5,94	5,90	5,82	6,36
Дец.	9,87	5,52	8,74	6,17	5,95	5,60	6,89	-	6,87	6,97	6,90	5,41	-	5,67	5,86	5,56	5,92
2025.																	
Јан.	10,10	5,63	9,16	5,32	6,37	5,44	7,21	-	8,12	8,51	7,56	5,22	-	5,11	5,26	5,19	5,81
Феб.	9,97	5,34	8,99	5,77	5,78	5,76	6,22	-	6,81	7,20	6,49	5,31	-	5,95	5,40	5,48	5,78
Март	9,85	5,40	8,82	5,50	5,69	5,45	6,04	-	7,01	6,87	6,26	5,19	-	5,51	5,46	5,34	5,59
Апр.	9,84	5,14	8,78	5,77	5,48	5,30	6,38	-	7,67	7,29	6,60	4,94	-	5,50	5,15	5,13	5,59
Мај	9,78	4,94	8,68	5,35	5,51	5,32	6,35	-	7,12	6,89	6,54	4,82	-	5,56	5,06	5,04	5,42
Јун	9,55	4,62	8,27	4,94	5,25	5,07	6,22	-	7,46	6,80	6,39	4,52	4,96	5,25	4,71	4,73	5,14
Јул	9,47	4,63	8,43	5,26	5,31	4,85	6,94	-	7,66	6,77	6,95	4,59	-	5,08	4,70	4,76	5,19
Авг.	9,31	4,74	8,23	5,22	5,23	5,14	6,56	-	6,64	6,64	6,58	4,52	-	5,24	4,84	4,82	5,21
Септ.	8,80	4,59	7,81	5,09	5,12	4,98	6,21	-	7,43	6,50	6,35	4,50	4,62	5,29	4,60	4,72	5,12
Окт.	8,50	4,68	7,73	5,33	5,12	5,33	6,64	-	7,72	6,53	6,70	4,40	4,21	5,38	4,54	4,74	5,25
Нов.	8,29	4,63	7,44	5,66	5,14	4,88	6,81	-	6,70	6,41	6,77	4,48	4,26	5,17	4,68	4,71	5,33

[1] Не укључују револвинг кредите, кредитне картице и прекорачења.

2) Каматне стопе на остале динарске кредите и укупне динарске кредите привреди кориговане су за период април 2021 - август 2023. године, услед корекције података о факторинг пословима код једне банке, а који по методологији спадају у категорију "Остали" кредити.

3) Каматне стопе на остале девизне и девизно индексиране кредите и укупне девизне и девизно индексиране кредите привреди кориговане су за период април 2021 - август 2023. године, услед корекције података о факторинг пословима код једне банке, а који по методологији спадају у категорију "Остали" кредити.

НАПОМЕНА:

За године: просечна пондерисана каматна стопа за свих 12 месеци, осим 2010. године где је просечна пондерисана каматна стопа за последња четири месеца и 2012. године код које у колонама 4, 5 и 6 у просечно пондерисаној каматној стопи недостаје месец јануар.

Кредити нефинансијским правним лицима				Укупни динарски неиндексирани кредити становништву и НИПУС-у и нефинансијским правним лицима (1 и 11)[1]	Укупни динарски индексирани у страним валутама и девизни кредити становништву и НИПУС-у и нефинансијским правним лицима (2, 16 и 20)[1]	Укупни кредити становништву и НИПУС-у и нефинансијским правним лицима (3 и 21)[1]	
Кредити по наменама			Укупно (17 и 20 = 4, 5 и 6)				
Девизни кредити							
Кредити за увоз	Остали[3]	Укупно[3]					
18	19	20	21	22	23	24	
8,17	8,37	8,22	11,91	16,96	8,61	12,24	2010.
9,15	6,89	8,54	11,36	18,36	8,15	11,82	2011.
8,36	7,54	7,90	10,88	18,06	8,11	11,74	2012.
6,41	6,52	6,46	9,40	18,34	7,23	11,12	2013.
4,93	4,83	4,89	7,44	13,89	5,91	9,44	2014.
3,46	4,59	3,99	5,52	12,70	4,95	7,30	2015.
2,72	2,81	2,76	4,03	9,06	3,63	5,63	2016.
2,27	2,72	2,41	3,47	8,90	3,08	5,18	2017.
1,86	2,26	1,96	3,09	8,59	2,83	4,94	2018.
1,85	2,21	1,91	2,99	8,00	2,83	4,56	2019.
1,91	1,88	1,90	2,92	5,96	2,87	4,22	2020.
1,95	1,94	1,95	2,62	6,17	2,59	4,00	2021.
4,66	2,92	3,99	3,73	7,97	3,56	5,12	2022.
6,32	6,77	6,37	6,97	11,58	6,68	8,45	2023.
6,62	7,20	6,71	6,79	10,16	6,42	8,04	2024.
							2023.
6,49	6,91	6,62	7,41	10,46	6,99	8,36	Дец.
							2024.
7,06	7,02	7,05	7,36	11,38	6,98	8,86	Јан.
6,16	7,59	6,29	7,30	11,48	6,94	9,16	Феб.
7,98	7,68	7,98	7,31	11,14	7,03	8,65	Март
6,61	7,40	7,17	7,22	10,97	6,80	8,64	Апр.
6,78	7,22	6,87	7,15	10,54	6,73	8,49	Мај
5,33	7,64	6,12	6,96	10,14	6,57	7,92	Јун
6,46	6,62	6,48	7,06	10,32	6,49	8,30	Јул
6,32	6,70	6,34	6,80	10,15	6,47	8,05	Авг.
5,53	6,95	5,54	6,46	9,81	6,18	7,77	Септ.
5,77	6,13	5,82	6,53	9,61	6,31	7,63	Окт.
5,24	6,13	5,49	6,36	9,47	5,85	7,57	Нов.
5,55	5,49	5,54	5,92	8,65	5,55	6,88	Дец.
							2025.
5,03	5,16	5,04	5,77	9,29	5,25	7,13	Јан.
4,79	5,12	4,91	5,77	8,89	5,44	7,24	Феб.
4,81	4,94	4,83	5,58	8,69	5,35	6,93	Март
4,55	5,06	4,62	5,57	8,76	5,13	6,99	Апр.
5,46	4,74	5,33	5,42	8,88	5,02	6,91	Мај
3,42	4,70	3,55	5,09	8,60	4,67	6,45	Јун
3,95	4,29	4,04	5,16	8,86	4,72	6,57	Јул
4,22	4,41	4,34	5,20	8,61	4,80	6,58	Авг.
2,92	4,49	3,26	5,09	8,24	4,67	6,49	Септ.
3,67	4,46	3,80	5,23	8,08	4,71	6,51	Окт.
4,03	5,74	4,25	5,30	7,80	4,68	6,25	Нов.

Табела 1.3.4.

Каматне стопе банака на примљене депозите од становништва и нефинансијског сектора, по рочности – стања по постојећим пословима

(у % на годишњем нивоу)

	Депозити становништва и НИПУС-а														Депозити нефинансијских правних лица		
	Преко-ноћни депозити и депозити са отказним роком	Орочени депозити												Укупно депозити становни-ства и НИПУС-а (1 и 13)	Преко-ноћни депозити и депозити са отказним роком	Орочени депозити	
		Динарски				Динарски индексирани страном валутом и девизни				Укупно орочени депозити						Динарски	
		До 1 године[1]	Преко 1 до 2 године	Преко 2 године	Укупно	До 1 године[1]	Преко 1 до 2 године	Преко 2 године	Укупно	До 1 године[1]	Преко 1 до 2 године	Преко 2 године	Укупно			До 1 године[1]	Преко 1 до 2 године
	1	2	3	4	5	6	7	8	9	10	11	12	13	14	15	16	17
2010.	1,03	11,98	-	13,85	12,04	5,73	-	3,82	5,60	5,86	-	3,93	5,74	4,54	2,26	11,71	-
2011.	0,70	11,32	-	15,23	11,44	5,10	-	5,08	5,10	5,28	-	5,17	5,27	4,08	2,32	10,49	-
2012.	0,63	10,62	11,27	13,97	10,80	4,50	5,10	5,31	4,68	4,65	5,16	5,36	4,80	3,70	2,20	11,78	24,74
2013.	0,56	9,28	11,31	11,33	9,47	3,10	4,08	4,65	3,47	3,42	4,26	4,71	3,72	2,74	2,18	7,84	16,95
2014.	0,38	7,11	8,32	8,97	7,27	1,76	2,62	3,34	2,20	2,10	2,74	3,42	2,45	1,66	1,73	6,89	5,98
2015.	0,31	5,17	6,15	8,76	5,69	1,03	1,33	2,67	1,53	1,39	1,55	2,80	1,78	1,10	0,62	3,14	4,55
2016.	0,17	3,52	4,73	7,21	4,00	0,57	0,98	1,94	1,00	0,86	1,13	2,10	1,22	0,62	0,46	2,87	2,25
2017.	0,06	3,12	3,90	5,75	3,45	0,41	0,89	1,36	0,75	0,74	0,99	1,52	0,98	0,39	0,36	2,95	3,47
2018.	0,06	3,05	3,37	4,84	3,29	0,50	0,98	1,19	0,79	0,88	1,05	1,35	1,04	0,39	0,33	2,98	2,89
2019.	0,05	3,06	3,33	4,49	3,32	0,53	0,94	1,20	0,87	1,05	1,19	1,40	1,20	0,40	0,20	2,25	2,29
2020.	0,04	2,61	3,15	4,26	2,92	0,66	1,08	1,16	0,89	1,06	1,29	1,41	1,20	0,35	0,13	1,67	1,45
2021.	0,04	2,01	2,40	3,67	2,33	0,56	1,06	1,11	0,80	0,89	1,22	1,37	1,07	0,27	0,08	1,90	1,48
2022.	0,03	3,35	3,48	3,94	3,47	1,48	1,59	1,56	1,51	1,82	1,79	1,82	1,82	0,46	0,22	6,27	4,63
2023.	0,03	4,63	4,90	4,59	4,68	2,77	3,18	2,23	2,79	3,17	3,38	2,54	3,11	0,93	0,83	6,04	6,03
2024.	0,12	4,35	4,97	4,62	4,43	2,87	3,08	2,61	2,85	3,19	3,34	2,94	3,17	1,00	0,78	4,68	4,57
2023.																	
Дец.	0,03	4,63	4,90	4,59	4,68	2,77	3,18	2,23	2,79	3,17	3,38	2,54	3,11	0,93	0,83	6,04	6,03
2024.																	
Јан.	0,04	4,80	4,92	4,62	4,80	2,95	3,21	2,35	2,92	3,36	3,42	2,64	3,24	0,99	0,82	5,80	6,12
Феб.	0,04	4,68	5,06	4,63	4,75	3,07	3,17	2,38	2,96	3,42	3,40	2,68	3,28	1,01	0,78	5,65	6,02
Март	0,04	4,67	5,07	4,64	4,74	3,10	3,17	2,40	2,99	3,44	3,40	2,71	3,30	1,02	0,85	5,54	5,87
Апр.	0,05	4,68	5,06	4,65	4,74	3,12	3,18	2,42	3,01	3,46	3,41	2,73	3,32	1,02	0,81	5,41	5,37
Мај	0,05	4,67	5,10	4,65	4,74	3,12	3,19	2,44	3,02	3,46	3,43	2,75	3,33	1,04	0,80	5,40	5,79
Јун	0,05	4,72	5,09	4,64	4,77	3,12	3,19	2,46	3,02	3,47	3,42	2,77	3,34	1,03	0,85	5,27	5,61
Јул	0,05	4,70	5,03	4,66	4,74	3,07	3,40	2,48	3,04	3,43	3,58	2,82	3,36	1,04	0,72	5,10	5,17
Авг.	0,08	4,47	4,96	4,68	4,56	3,04	3,39	2,52	3,02	3,34	3,56	2,85	3,30	1,01	0,76	4,95	5,16
Септ.	0,08	4,44	4,97	4,69	4,53	2,99	3,36	2,53	2,98	3,30	3,53	2,88	3,27	1,00	0,69	4,89	5,08
Окт.	0,08	4,37	4,98	4,68	4,47	2,95	3,36	2,56	2,96	3,26	3,54	2,90	3,25	1,00	0,72	4,76	4,89
Нов.	0,08	4,31	4,94	4,65	4,41	2,90	3,30	2,60	2,91	3,20	3,49	2,93	3,20	0,99	0,74	4,76	4,77
Дец.	0,12	4,35	4,97	4,62	4,43	2,87	3,08	2,61	2,85	3,19	3,34	2,94	3,17	1,00	0,78	4,68	4,57
2025.																	
Јан.	0,07	4,27	4,89	4,59	4,34	2,82	2,96	2,62	2,80	3,13	3,21	2,96	3,11	0,96	0,81	4,56	4,41
Феб.	0,07	4,41	4,73	4,98	4,49	2,79	2,82	2,62	2,76	3,13	3,05	3,03	3,11	0,95	0,74	4,48	4,33
Март	0,07	4,39	4,48	4,97	4,46	2,76	2,80	2,61	2,74	3,11	3,02	3,03	3,09	0,94	0,74	4,46	4,27
Апр.	0,05	4,35	4,69	4,96	4,44	2,73	2,74	2,61	2,72	3,07	3,00	3,03	3,06	0,91	0,90	4,38	4,24
Мај	0,05	4,33	4,70	4,95	4,42	2,71	2,69	2,62	2,70	3,05	2,97	3,04	3,04	0,91	0,88	4,43	4,38
Јун	0,05	4,29	4,68	4,93	4,38	2,67	2,64	2,62	2,66	3,01	2,94	3,03	3,01	0,89	0,93	4,42	4,40
Јул	0,05	4,27	4,69	4,93	4,36	2,65	2,57	2,63	2,65	3,00	2,92	3,04	3,00	0,88	0,94	4,55	4,44
Авг.	0,05	4,27	4,68	4,92	4,36	2,64	2,50	2,64	2,63	2,99	2,89	3,05	2,99	0,87	0,92	4,55	4,44
Септ.	0,03	4,28	4,72	4,91	4,37	2,63	2,49	2,65	2,62	2,98	2,91	3,05	2,99	0,86	0,99	4,51	4,24
Окт.	0,04	4,28	4,70	4,89	4,36	2,63	2,50	2,63	2,62	2,99	2,92	3,04	2,99	0,86	0,91	4,46	4,23
Нов.	0,04	4,31	4,76	4,89	4,39	2,65	2,61	2,59	2,64	3,02	3,02	3,03	3,02	0,88	0,86	4,48	3,90

[1] За 2010. и 2011. годину подаци се односе на депозите до 2 године, с обзиром да у том периоду није било поделе депозита до 1 године и преко 1 до 2 године.

НАПОМЕНЕ:

За године: податак из децембра.

Депозити нефинансијских правних лица											Укупни орочени депозити становништва и НИПУС-а и нефинансијских правних лица			Укупни депозити становништва и НИПУС-а и нефинансијских правних лица (14 и 28)	
Орочени депозити										Укупни депозити нефинан-сијских правних лица (15 и 27)					
Динарски		Динарски индексирани страном валутом и девизни				Укупно орочени депозити					Динарски (5 и 19)	Динарски индексирани страном валутом и девизни (9 и 23)	Укупно		
Преко 2 године	Укупно	До 1 године[1)]	Преко 1 до 2 године	Преко 2 године	Укупно	До 1 године[1)]	Преко 1 до 2 године	Преко 2 године	Укупно						
18	19	20	21	22	23	24	25	26	27	28	29	30	31	32	
31,73	12,02	3,65	-	2,36	3,61	6,82	-	9,16	6,88	4,76	12,02	5,24	6,04	4,61	2010.
16,89	10,65	3,66	-	3,40	3,65	6,74	-	6,78	6,74	4,45	10,76	4,86	5,65	4,21	2011.
11,09	12,04	3,24	2,52	2,83	3,16	6,70	6,20	4,01	6,54	4,19	11,85	4,44	5,20	3,86	2012.
6,73	8,07	2,48	2,61	2,02	2,45	5,13	5,47	2,49	5,00	3,35	8,43	3,33	3,99	2,93	2013.
6,52	6,87	1,51	1,23	1,26	1,46	4,57	2,45	1,89	4,35	2,76	6,96	2,11	2,88	2,01	2014.
4,85	3,24	0,93	0,97	0,91	0,93	2,32	2,14	1,58	2,24	1,18	3,83	1,45	1,90	1,12	2015.
4,00	2,95	0,74	0,67	0,67	0,73	1,97	1,28	2,02	1,95	0,93	3,20	0,95	1,44	0,73	2016.
3,35	3,01	0,79	0,31	0,44	0,69	2,30	2,28	1,62	2,21	0,92	3,10	0,74	1,39	0,59	2017.
1,54	2,92	1,25	0,32	0,36	0,94	2,53	1,64	0,65	2,26	0,83	3,01	0,81	1,45	0,56	2018.
1,36	2,22	1,11	0,84	0,34	0,85	1,95	1,38	0,53	1,70	0,58	2,56	0,87	1,36	0,47	2019.
0,65	1,61	0,90	0,73	0,33	0,72	1,46	1,04	0,40	1,30	0,40	2,00	0,86	1,23	0,37	2020.
0,45	1,79	0,74	0,65	0,30	0,60	1,57	0,98	0,34	1,36	0,35	1,96	0,76	1,18	0,30	2021.
0,53	5,96	1,90	1,76	0,46	1,58	5,14	2,82	0,48	4,48	1,36	5,40	1,53	3,00	0,83	2022.
2,07	5,85	3,47	3,66	0,60	2,92	5,35	4,88	1,03	4,79	1,94	5,53	2,82	3,81	1,35	2023.
1,78	4,49	2,87	3,21	0,74	2,57	4,04	3,95	1,13	3,74	1,64	4,47	2,78	3,41	1,27	2024.
															2023.
2,07	5,85	3,47	3,66	0,60	2,92	5,35	4,88	1,03	4,79	1,94	5,53	2,82	3,81	1,35	Дец.
															2024.
2,31	5,66	3,45	3,69	0,64	2,97	5,16	4,92	1,19	4,68	1,91	5,42	2,93	3,83	1,38	Јан.
2,38	5,53	3,39	3,72	0,60	2,99	5,00	4,78	1,18	4,54	1,85	5,30	2,97	3,79	1,36	Феб.
2,45	5,42	3,36	3,78	0,60	2,99	4,92	4,60	1,19	4,46	1,86	5,21	2,99	3,76	1,37	Март
2,53	5,22	3,37	3,79	0,58	3,00	4,77	4,44	1,25	4,32	1,82	5,07	3,01	3,72	1,35	Апр.
2,56	5,27	3,41	3,76	0,58	3,01	4,75	4,56	1,24	4,33	1,80	5,10	3,02	3,73	1,35	Мај
2,58	5,17	3,33	3,74	0,58	2,94	4,65	4,62	1,22	4,28	1,80	5,04	3,00	3,72	1,35	Јун
3,35	4,98	3,30	3,75	0,62	2,93	4,50	4,38	1,64	4,16	1,70	4,90	3,02	3,68	1,31	Јул
3,43	4,87	3,18	3,66	0,63	2,85	4,35	4,38	1,66	4,07	1,74	4,78	2,98	3,63	1,32	Авг.
2,01	4,68	3,17	3,55	0,63	2,81	4,31	4,28	1,20	3,94	1,65	4,64	2,93	3,55	1,27	Септ.
2,17	4,59	3,05	3,57	0,66	2,75	4,19	4,19	1,25	3,87	1,64	4,56	2,90	3,51	1,27	Окт.
2,17	4,58	3,02	3,50	0,65	2,68	4,20	4,10	1,22	3,86	1,60	4,53	2,85	3,47	1,25	Нов.
1,78	4,49	2,87	3,21	0,74	2,57	4,04	3,95	1,13	3,74	1,64	4,47	2,78	3,41	1,27	Дец.
															2025.
1,78	4,37	2,75	3,16	0,63	2,45	3,92	3,88	1,06	3,63	1,62	4,36	2,71	3,33	1,24	Јан.
1,77	4,31	2,67	2,95	0,55	2,37	3,83	3,79	1,01	3,56	1,61	4,37	2,66	3,30	1,22	Феб.
1,50	4,31	2,66	2,92	0,60	2,35	3,80	3,79	0,86	3,54	1,59	4,36	2,64	3,28	1,21	Март
1,52	4,24	2,65	2,31	0,59	2,31	3,74	3,66	0,87	3,48	1,72	4,30	2,61	3,24	1,23	Апр.
1,58	4,30	2,58	2,26	0,58	2,26	3,71	3,70	0,87	3,45	1,67	4,34	2,58	3,21	1,21	Мај
1,46	4,29	2,50	2,28	0,59	2,18	3,72	3,73	0,85	3,46	1,68	4,32	2,54	3,20	1,21	Јун
1,21	4,40	2,49	2,26	0,50	2,16	3,76	3,72	0,71	3,49	1,68	4,38	2,52	3,20	1,20	Јул
1,21	4,41	2,45	2,27	0,53	2,14	3,77	3,71	0,72	3,51	1,65	4,39	2,50	3,20	1,19	Авг.
1,15	4,36	2,46	1,82	0,50	2,11	3,75	3,40	0,68	3,45	1,68	4,36	2,49	3,18	1,19	Септ.
1,68	4,31	2,45	1,51	0,49	2,08	3,70	3,31	0,85	3,41	1,61	4,33	2,48	3,16	1,17	Окт.
1,68	4,31	2,56	1,35	0,47	2,18	3,73	2,96	0,84	3,42	1,57	4,34	2,52	3,18	1,16	Нов.

Табела 1.3.5.

Каматне стопе банака на примљене депозите од становништва и нефинансијског сектора, по рочности – новоодобрени послови

(у % на годишњем нивоу)

	Депозити становништва и НИПУС-а												Депозити нефинансијских правних лица			
	Орочени депозити												Орочени депозити			
	Динарски				Динарски индексирани страном валутом				Укупно орочени депозити				Динарски			
	До 1 године	Преко 1 до 2 године	Преко 2 године	Укупно	До 1 године	Преко 1 до 2 године	Преко 2 године	Укупно	До 1 године	Преко 1 до 2 године	Преко 2 године	Укупно	До 1 године	Преко 1 до 2 године	Преко 2 године	Укупно
	1	2	3	4	5	6	7	8	9	10	11	12	13	14	15	16
2010.	10,09	14,93	8,06	11,13	5,39	6,99	2,46	5,49	5,50	7,38	2,48	5,65	10,15	10,19	10,57	10,15
2011.	10,83	11,68	11,18	10,84	4,55	5,09	3,90	4,59	4,83	5,13	3,94	4,82	11,60	13,50	14,92	11,62
2012.	9,89	10,87	11,51	9,91	4,30	4,61	5,16	4,37	4,58	4,69	5,18	4,63	9,96	15,29	27,97	10,01
2013.	9,26	11,76	12,15	9,32	3,01	3,57	3,74	3,09	3,57	3,86	3,80	3,60	9,22	12,97	16,01	9,24
2014.	7,13	8,13	8,84	7,16	1,77	2,39	2,70	1,93	2,55	2,53	2,79	2,57	6,85	4,71	3,95	6,84
2015.	5,39	6,08	7,32	5,51	0,98	1,26	1,74	1,14	1,93	1,54	1,99	1,84	4,88	5,66	4,26	4,89
2016.	3,26	4,50	5,17	3,34	0,59	0,92	1,29	0,74	1,26	1,08	1,45	1,26	2,65	2,25	3,46	2,66
2017.	2,76	3,48	4,36	2,81	0,49	0,94	1,03	0,66	1,18	1,00	1,18	1,15	2,82	3,45	1,67	2,82
2018.	2,69	3,54	3,98	2,75	0,65	1,15	1,14	0,89	1,31	1,18	1,25	1,27	2,74	1,47	1,20	2,72
2019.	2,75	3,36	4,39	2,93	0,87	1,01	1,27	1,00	1,55	1,32	1,50	1,48	2,41	2,11	1,15	2,41
2020.	2,34	3,15	3,78	2,47	0,95	1,25	1,16	1,04	1,40	1,47	1,44	1,42	1,48	1,40	0,62	1,47
2021.	1,82	2,42	2,83	1,91	0,76	1,02	1,01	0,83	1,13	1,25	1,24	1,16	1,37	1,37	0,29	1,36
2022.	3,31	3,39	4,23	3,39	1,76	2,02	2,13	1,85	2,15	2,09	2,39	2,18	4,37	4,49	0,42	4,35
2023.	5,10	5,34	5,14	5,14	3,16	3,57	3,11	3,29	3,68	3,79	3,39	3,69	5,83	6,57	2,45	5,84
2024.	4,56	5,17	4,39	4,59	3,01	3,02	1,91	2,99	3,43	3,36	2,74	3,40	4,79	4,75	2,04	4,75
2023.																
Дец.	5,11	5,70	5,04	5,25	3,64	3,94	3,71	3,75	3,99	4,21	3,96	4,06	5,72	6,71	5,06	5,77
2024.																
Јан.	5,01	5,31	4,32	5,03	3,40	3,59	2,37	3,44	3,88	3,83	3,07	3,84	5,45	5,40	0,09	5,43
Феб.	4,73	5,34	4,45	4,85	3,19	3,20	2,20	3,17	3,64	3,62	2,96	3,62	5,29	4,96	0,00	5,23
Март	4,66	4,93	5,08	4,67	3,23	1,90	2,10	3,08	3,60	2,09	2,73	3,46	5,27	0,89	0,61	5,20
Апр.	4,64	4,94	4,65	4,65	3,18	2,28	2,26	3,07	3,59	2,47	2,99	3,49	4,99	4,38	2,46	4,96
Мај	4,54	4,57	4,27	4,52	2,82	2,02	1,74	2,72	3,29	2,29	2,70	3,20	5,17	1,38	0,00	4,90
Јун	4,35	4,51	3,68	4,30	2,84	1,79	1,68	2,71	3,30	1,93	2,68	3,18	5,15	5,30	2,07	5,14
Јул	4,43	4,45	4,66	4,44	2,83	2,97	1,88	2,80	3,27	3,05	2,64	3,23	4,85	4,75	6,08	4,90
Авг.	4,23	4,91	4,96	4,29	2,82	2,54	1,82	2,79	3,16	3,48	2,99	3,16	4,70	5,31	1,86	4,71
Септ.	4,41	4,73	4,75	4,43	2,89	2,61	1,69	2,85	3,26	2,84	2,66	3,23	4,42	3,91	0,00	4,38
Окт.	4,56	4,94	4,64	4,57	2,89	2,74	1,81	2,86	3,38	3,09	2,64	3,35	4,29	1,81	0,15	4,22
Нов.	4,30	4,89	4,37	4,33	3,01	3,24	1,65	3,00	3,26	3,60	2,67	3,26	4,21	1,62	0,12	4,19
Дец.	4,70	5,26	3,57	4,70	3,03	3,25	1,50	3,02	3,52	3,72	2,17	3,51	4,43	3,74	2,18	4,37
2025.																
Јан.	4,39	4,41	4,06	4,38	2,75	2,82	1,69	2,73	3,23	3,07	2,29	3,21	4,24	5,24	0,00	4,24
Феб.	4,31	4,59	4,76	4,33	2,79	2,96	1,85	2,78	3,18	3,23	2,63	3,17	4,09	4,03	0,34	4,06
Март	4,32	1,65	4,02	4,24	2,80	2,84	2,27	2,79	3,15	2,49	2,75	3,13	4,04	3,78	3,72	4,03
Апр.	4,29	4,23	4,40	4,29	2,89	2,50	2,02	2,87	3,20	2,68	2,56	3,18	4,08	3,66	3,57	4,07
Мај	4,38	4,25	4,52	4,38	2,78	2,28	1,91	2,77	3,15	2,59	2,54	3,14	4,19	3,32	0,00	4,18
Јун	4,31	4,66	4,06	4,31	2,73	2,72	2,21	2,72	3,16	3,15	2,63	3,15	4,19	4,68	1,88	4,18
Јул	4,39	4,71	4,53	4,40	2,77	2,47	1,62	2,73	3,23	3,19	2,16	3,20	4,49	4,61	0,01	4,45
Авг.	4,34	4,81	4,71	4,38	2,74	2,66	2,02	2,73	3,15	3,26	2,60	3,15	4,48	5,03	0,00	4,49
Септ.	4,32	5,16	4,60	4,37	2,78	2,45	2,15	2,76	3,22	3,59	2,70	3,23	4,24	4,63	0,00	4,21
Окт.	4,37	4,47	4,96	4,39	2,83	2,86	2,50	2,82	3,23	3,21	3,18	3,22	4,28	3,22	1,47	4,26
Нов.	4,49	5,09	5,18	4,54	3,09	3,21	3,15	3,10	3,38	3,52	3,33	3,39	4,33	4,89	0,00	4,32

НАПОМЕНА:

За године: просечна пондерисана каматна стопа за свих 12 месеци, осим 2010. године где је просечна пондерисана каматна стопа за последња четири месеца.

Депозити нефинансијских правних лица								Укупни орочени депозити становништва и НИПУС-а и нефинансијских правних			
Орочени депозити											
Динарски индексирани страном валутом и девизни				Укупно орочени депозити				Динарски (4 и 16)	Динарски индексирани страном валутом и девизни (8 и 20)	Укупно	
До 1 године	Преко 1 до 2 године	Преко 2 године	Укупно	До 1 године	Преко 1 до 2 године	Преко 2 године	Укупно				
17	18	19	20	21	22	23	24	25	26	27	
3,58	2,40	1,89	3,55	6,97	5,01	5,92	6,95	10,21	4,92	6,24	2010.
3,58	3,99	2,66	3,58	7,74	5,16	6,25	7,70	11,59	4,14	6,59	2011.
3,11	3,01	1,11	3,09	7,42	4,81	6,66	7,38	10,00	3,91	6,23	2012.
2,43	2,67	1,46	2,43	6,90	5,10	4,98	6,88	9,25	2,83	5,66	2013.
1,68	1,32	1,03	1,66	5,20	2,50	1,34	5,16	6,87	1,83	4,18	2014.
0,95	0,98	0,45	0,93	3,73	2,71	0,94	3,66	4,94	1,04	3,10	2015.
0,66	0,47	0,06	0,61	2,08	1,49	0,89	2,03	2,72	0,67	1,84	2016.
0,61	0,29	0,28	0,59	2,30	1,99	0,42	2,27	2,82	0,62	2,04	2017.
1,01	0,20	0,37	0,97	2,42	0,89	0,63	2,39	2,72	0,92	2,13	2018.
0,89	0,68	0,39	0,86	2,05	1,22	0,55	2,02	2,45	0,92	1,90	2019.
0,76	0,97	0,36	0,75	1,35	1,21	0,49	1,34	1,55	0,89	1,35	2020.
0,62	0,50	0,12	0,56	1,24	0,89	0,17	1,21	1,41	0,69	1,20	2021.
1,09	1,94	0,38	1,10	3,78	3,00	0,39	3,71	4,29	1,47	3,41	2022.
2,73	3,88	0,31	2,64	5,09	5,45	0,76	4,99	5,78	2,96	4,67	2023.
2,85	3,57	0,13	2,76	4,27	4,34	1,05	4,20	4,73	2,87	4,00	2024.
											2023.
3,51	3,95	0,47	3,11	5,14	5,18	1,93	4,89	5,69	3,48	4,59	Дец.
											2024.
3,08	4,08	0,88	3,16	4,95	4,61	0,57	4,90	5,38	3,32	4,60	Јан.
3,01	4,11	1,00	3,21	4,67	4,31	0,39	4,59	5,18	3,19	4,31	Феб.
3,05	1,50	0,24	2,94	4,73	1,24	0,43	4,64	5,14	3,01	4,32	Март
3,15	0,38	0,11	2,99	4,44	3,71	0,70	4,36	4,93	3,03	4,14	Апр.
3,17	0,19	0,04	2,42	4,69	0,90	0,03	4,19	4,87	2,54	3,99	Мај
2,95	0,80	0,07	2,76	4,71	5,26	0,79	4,68	5,08	2,74	4,41	Јун
2,81	3,09	0,00	2,80	4,14	4,33	5,77	4,18	4,86	2,80	4,00	Јул
2,77	2,48	0,05	2,55	4,17	4,97	0,11	4,09	4,68	2,64	3,90	Авг.
2,94	1,50	0,00	2,92	4,04	2,84	0,00	4,01	4,39	2,89	3,84	Септ.
2,76	2,35	0,07	2,72	3,93	1,95	0,13	3,86	4,25	2,78	3,76	Окт.
2,63	2,01	0,00	2,61	3,86	1,80	0,07	3,84	4,21	2,87	3,64	Нов.
2,48	0,62	0,30	2,44	3,75	3,57	1,61	3,70	4,43	2,72	3,64	Дец.
											2025.
2,24	2,50	0,71	2,22	3,72	3,81	0,47	3,70	4,26	2,49	3,56	Јан.
2,41	2,14	1,75	2,40	3,46	3,19	0,85	3,44	4,10	2,56	3,37	Феб.
2,23	0,17	1,25	2,12	3,49	1,80	2,73	3,43	4,06	2,45	3,35	Март
2,26	1,92	0,07	2,22	3,62	2,51	2,80	3,60	4,09	2,56	3,49	Апр.
2,21	1,23	0,00	2,20	3,41	2,16	0,00	3,40	4,21	2,45	3,32	Мај
2,02	0,76	0,20	2,00	3,53	3,22	1,34	3,52	4,19	2,32	3,42	Јун
2,06	2,81	0,00	2,07	3,68	3,46	0,01	3,66	4,44	2,38	3,52	Јул
2,16	1,80	0,00	2,15	3,69	4,63	0,00	3,71	4,48	2,42	3,55	Авг.
2,12	0,22	0,04	2,08	3,57	4,06	0,02	3,55	4,24	2,43	3,44	Септ.
2,12	0,88	0,81	2,09	3,68	2,11	1,05	3,65	4,28	2,51	3,51	Окт.
2,41	1,83	0,00	2,39	3,55	4,49	0,00	3,54	4,37	2,83	3,47	Нов.

Табела 1.3.6.

Каматне стопе банака на кредите[1)] одобрене становништву и нефинансијском сектору, по валутама - стања по постојећим пословима

(у % на годишњем нивоу)

	Динарски			Кредити у EUR и динарски индексирани у EUR			Кредити у CHF и динарски индексирани у CHF			Кредити у осталим валутама и динарски индексирани у осталим валутама			Кредити динарски индексирани у страним валутама и девизни кредити			Укупно становништво и НИПУС-а (1, 4, 7 и 10)	Укупно нефинансијска правна лица (2, 5, 8 и 11)	Укупно становништво и НИПУС-а, као и нефинансијска правна лица (16 и 17)	
	Становништва и НИПУС-а	Нефинансијска правна лица[2)]	Укупно[2)]	Становништва и НИПУС-а	Нефинансијска правна лица[3)]	Укупно[3)]	Становништва и НИПУС-а	Нефинансијска правна лица	Укупно	Становништва и НИПУС-а	Нефинансијска правна лица	Укупно	Становништва и НИПУС-а	Нефинансијска правна лица[3)]	Укупно[3)]				
	1	2	3	4	5	6	7	8	9	10	11	12	13	14	15	16	17	18	
2010.	19,21	16,07	17,17	9,38	8,01	8,53	5,20	7,36	5,42	10,50	9,59	9,62	8,19	8,17	8,17	10,42	10,23	10,31	2010.
2011.	19,77	15,30	17,67	8,34	7,62	7,87	3,89	7,58	4,11	9,91	8,92	8,94	7,16	7,73	7,50	10,49	9,04	9,66	2011.
2012.	20,69	16,27	18,74	7,04	6,93	6,97	3,79	6,33	3,94	9,21	8,18	8,20	6,20	6,99	6,70	10,41	8,44	9,24	2012.
2013.	20,19	14,68	18,46	6,59	6,40	6,46	3,71	7,34	3,85	8,59	7,67	7,69	5,92	6,47	6,26	10,51	7,45	8,82	2013.
2014.	18,20	10,97	14,91	5,96	5,52	5,68	3,58	7,06	3,66	8,54	6,69	6,70	5,44	5,59	5,53	9,85	6,83	8,17	2014.
2015.	14,74	8,28	12,95	5,42	4,67	4,92	3,03	7,88	3,08	15,39	5,89	5,89	4,94	4,72	4,81	8,76	5,18	6,83	2015.
2016.	11,93	5,63	10,44	4,74	3,65	4,02	3,01	7,87	3,03	12,65	4,33	4,33	4,43	3,68	3,96	7,74	3,93	5,79	2016.
2017.	10,89	5,53	9,78	4,18	3,17	3,51	2,98	8,36	3,00	0,00	3,89	3,89	4,01	3,19	3,49	7,39	3,49	5,44	2017.
2018.	10,36	5,33	9,41	3,88	2,88	3,21	2,99	7,61	3,01	5,85	4,05	4,07	3,78	2,89	3,21	7,14	3,19	5,17	2018.
2019.	9,55	4,76	8,70	3,53	2,81	3,05	3,84	7,07	4,24	4,93	3,92	4,24	3,54	2,81	3,06	6,72	3,03	4,84	2019.
2020.	8,75	3,42	7,36	3,31	2,73	2,94	3,72	6,76	4,08	-	3,43	3,43	3,32	2,74	2,94	6,25	2,86	4,53	2020.
2021.	8,59	3,33	7,02	3,11	2,64	2,81	3,81	8,17	3,98	8,51	3,06	3,08	3,11	2,64	2,81	5,99	2,79	4,35	2021.
2022.	10,49	6,77	9,52	4,90	4,65	4,74	3,57	7,61	3,73	-	4,59	4,59	4,90	4,65	4,74	7,73	5,02	6,35	2022.
2023.	12,36	8,51	11,47	5,02	6,99	6,29	3,50	7,56	3,66	-	4,99	4,99	5,01	6,98	6,29	8,81	7,21	8,00	2023.
2024.	11,64	7,63	10,63	5,02	6,08	5,69	3,47	7,43	3,62	-	5,33	5,33	5,01	6,08	5,69	8,55	6,36	7,46	2024.
2023.																			2023.
Дец.	12,36	8,51	11,47	5,02	6,99	6,29	3,50	7,56	3,66	-	4,99	4,99	5,01	6,98	6,29	8,81	7,21	8,00	Дец.
2024.																			2024.
Јан.	12,36	8,50	11,49	5,03	7,02	6,30	3,51	7,55	3,67	-	4,68	4,68	5,03	7,01	6,30	8,82	7,23	8,02	Јан.
Феб.	12,37	8,45	11,49	5,04	7,01	6,30	3,51	7,55	3,67	-	4,58	4,58	5,04	7,01	6,30	8,83	7,22	8,03	Феб.
Март	12,36	8,45	11,49	5,05	7,01	6,30	3,50	7,54	3,66	-	4,43	4,43	5,05	7,01	6,30	8,86	7,22	8,04	Март
Апр.	12,34	8,45	11,47	5,07	7,01	6,30	3,48	7,53	3,64	-	4,52	4,52	5,06	7,00	6,30	8,87	7,22	8,05	Апр.
Мај	12,32	8,43	11,44	5,08	6,96	6,27	3,48	7,52	3,64	-	4,35	4,35	5,07	6,95	6,26	8,88	7,18	8,04	Мај
Јун	12,28	8,34	11,35	5,07	6,88	6,22	3,49	7,51	3,65	-	2,52	2,52	5,07	6,87	6,22	8,86	7,11	7,99	Јун
Јул	12,20	8,27	11,25	5,07	6,84	6,20	3,51	7,49	3,67	-	2,50	2,50	5,07	6,83	6,19	8,83	7,07	7,95	Јул
Авг.	12,11	8,19	11,17	5,07	6,78	6,16	3,51	7,48	3,66	-	2,73	2,73	5,07	6,78	6,16	8,79	7,01	7,91	Авг.
Септ.	12,02	8,04	11,06	5,06	6,65	6,07	3,50	7,47	3,65	-	2,68	2,68	5,06	6,64	6,06	8,75	6,88	7,82	Септ.
Окт.	11,89	7,97	10,95	5,06	6,52	5,98	3,49	7,46	3,65	-	2,43	2,43	5,06	6,51	5,98	8,69	6,76	7,74	Окт.
Нов.	11,76	7,91	10,82	5,05	6,39	5,90	3,47	7,44	3,63	-	2,37	2,37	5,05	6,39	5,89	8,62	6,65	7,65	Нов.
Дец.	11,64	7,63	10,63	5,02	6,08	5,69	3,47	7,43	3,62	-	5,33	5,33	5,01	6,08	5,69	8,55	6,36	7,46	Дец.
2025.																			2025.
Јан.	11,43	7,66	10,49	5,41	5,96	5,76	3,46	7,41	3,62	-	4,69	4,69	5,41	5,96	5,75	8,62	6,26	7,45	Јан.
Феб.	11,36	7,56	10,41	5,40	5,86	5,69	3,45	7,40	3,61	-	4,66	4,66	5,39	5,86	5,69	8,58	6,17	7,40	Феб.
Март	11,23	7,43	10,27	5,37	5,70	5,58	3,43	7,36	3,57	-	4,61	4,61	5,37	5,70	5,58	8,51	6,03	7,29	Март
Апр.	11,11	7,32	10,14	5,35	5,58	5,50	3,41	7,34	3,56	-	4,59	4,59	5,35	5,58	5,50	8,44	5,92	7,21	Апр.
Мај	10,98	7,24	10,03	5,32	5,46	5,41	3,39	7,32	3,54	-	4,54	4,54	5,32	5,46	5,41	8,36	5,81	7,13	Мај
Јун	10,85	7,14	9,90	5,26	5,25	5,26	3,42	7,30	3,56	-	4,52	4,52	5,26	5,25	5,26	8,27	5,63	6,99	Јун
Јул	10,73	7,16	9,82	5,23	5,17	5,19	3,42	7,28	3,56	-	4,46	4,46	5,23	5,17	5,19	8,20	5,56	6,92	Јул
Авг.	10,63	7,11	9,75	5,20	5,14	5,17	3,42	7,30	3,56	-	4,40	4,40	5,20	5,14	5,17	8,14	5,53	6,88	Авг.
Септ.	10,42	7,08	9,59	5,18	5,12	5,14	3,40	7,32	3,55	-	4,22	4,22	5,17	5,12	5,14	8,02	5,50	6,81	Септ.
Окт.	10,17	7,01	9,39	5,15	5,09	5,11	3,36	7,33	3,51	-	4,13	4,13	5,14	5,09	5,11	7,88	5,47	6,73	Окт.
Нов.	10,00	6,98	9,25	5,12	5,08	5,09	3,36	4,94	3,40	-	4,06	4,06	5,12	5,08	5,09	7,78	5,45	6,67	Нов.

[1)] Кредити не укључују револвинг кредите, прекорачења по текућем рачуну, дуг по кредитним картицама.

[2)] Каматне стопе на остале динарске кредите и укупне динарске кредите привреди кориговане су за период април 2021 - август 2023. године, услед корекције података о факторинг пословима код једне банке, а који по методологији спадају у категорију "Остали" кредити.

[3)] Каматне стопе на остале девизне и девизно индексиране кредите и укупне девизне и девизно индексиране кредите привреди кориговане су за период април 2021 - август 2023. године, услед корекције података о факторинг пословима код једне банке, а који по методологији спадају у категорију "Остали" кредити.

НАПОМЕНЕ:

Код пондерисања просечних каматних стопа нису узети у обзир износи проблематичних кредита и износи кредита за реструктуирање дуга по каматним стопама значајно нижим од тржишних.

За године: податак из децембра.

Табела 1.3.7.

Каматне стопе банака на кредите[1] одобрене становништву и нефинансијском сектору, по валутама – новоодобрени послови

(у % на годишњем нивоу)

	Динарски			Кредити у EUR и динарски индексирани у EUR			Кредити у CHF и динарски индексирани у CHF			Кредити у осталим валутама и динарски индексирани у осталим валутама			Кредити динарски индексирани у страним валутама и девизни кредити			Укупно становништво и НИПУС-а (1, 4, 7 и 10)	Укупно нефинансијска правна лица (2, 5, 8 и 11)	Укупно становништво и НИПУС-а, као и нефинансијска правна лица (16 и 17)	
	Становништва и НИПУС-а	Нефинансијска правна лица[2]	Укупно[2]	Становништва и НИПУС-а	Нефинансијска правна лица[3]	Укупно[3]	Становништва и НИПУС-а	Нефинансијска правна лица	Укупно	Становништва и НИПУС-а	Нефинансијска правна лица	Укупно	Становништва и НИПУС-а	Нефинансијска правна лица[3]	Укупно[3]				
	1	2	3	4	5	6	7	8	9	10	11	12	13	14	15	16	17	18	
2010.	18,93	16,43	16,98	8,58	8,32	8,37	6,15	7,62	6,69	9,22	10,46	10,46	8,29	8,68	8,61	13,72	11,92	12,25	2010.
2011.	20,59	17,40	18,36	9,00	8,15	8,30	3,70	7,77	4,32	11,05	9,89	9,89	7,40	8,36	8,15	13,20	11,36	11,82	2011.
2012.	20,42	16,96	18,06	8,28	8,01	8,04	4,28	8,07	5,91	9,40	9,70	9,70	7,78	8,15	8,11	15,32	10,88	11,74	2012.
2013.	20,48	16,35	18,34	8,11	6,97	7,14	4,08	7,42	5,64	9,87	9,54	9,53	7,90	7,12	7,24	15,90	9,40	11,12	2013.
2014.	17,23	11,02	13,89	7,50	5,66	5,93	3,89	4,89	4,05	7,18	5,76	5,77	7,39	5,66	5,92	14,44	7,44	9,44	2014.
2015.	15,21	9,04	12,70	6,40	4,81	4,99	3,08	5,64	3,09	-	4,86	4,86	5,91	4,81	4,95	12,21	5,52	7,30	2015.
2016.	11,18	6,04	9,06	4,81	3,44	3,60	2,85	-	2,85	7,65	4,71	4,71	4,78	3,48	3,63	9,53	4,03	5,63	2016.
2017.	10,66	5,81	8,90	4,09	2,89	3,07	3,42	3,45	3,42	-	4,40	4,40	4,08	2,91	3,08	8,75	3,47	5,18	2017.
2018.	10,32	5,10	8,59	3,93	2,63	2,82	3,08	-	3,08	-	3,78	3,78	3,93	2,64	2,83	8,60	3,09	4,94	2018.
2019.	9,71	4,63	8,00	3,66	2,66	2,82	3,71	-	3,71	4,95	4,37	4,64	3,67	2,66	2,83	7,72	2,99	4,56	2019.
2020.	8,57	3,32	5,96	3,48	2,74	2,87	3,91	-	3,91	4,33	2,80	3,42	3,48	2,74	2,87	7,04	2,92	4,22	2020.
2021.	8,55	3,08	6,17	3,20	2,46	2,59	7,02	-	7,02	8,55	2,20	2,23	3,20	2,46	2,59	6,83	2,62	4,00	2021.
2022.	10,00	4,86	7,97	4,23	3,45	3,57	2,98	-	2,98	7,86	2,73	3,04	4,23	3,45	3,56	8,17	3,73	5,12	2022.
2023.	13,24	8,42	11,58	6,90	6,66	6,69	-	-	-	-	3,70	3,70	6,90	6,64	6,68	11,68	6,97	8,45	2023.
2024.	11,42	7,78	10,16	6,06	6,49	6,43	-	-	-	-	3,47	3,47	6,06	6,48	6,42	10,26	6,79	8,04	2024.
2023.																			2023.
Дец.	12,50	8,33	10,46	6,30	7,07	6,98	-	-	-	-	8,38	8,38	6,30	7,08	6,99	10,93	7,41	8,36	Дец.
2024.																			2024.
Јан.	12,47	8,32	11,38	6,12	7,13	6,97	-	-	-	-	8,43	8,43	6,12	7,13	6,98	11,09	7,36	8,86	Јан.
Феб.	12,63	8,14	11,48	6,37	7,05	6,93	-	-	-	-	8,33	8,33	6,37	7,05	6,94	11,46	7,30	9,16	Феб.
Март	12,32	8,26	11,14	6,47	7,10	7,03	-	-	-	-	8,33	8,33	6,47	7,10	7,03	11,14	7,31	8,65	Март
Апр.	12,13	8,35	10,97	6,25	6,89	6,80	-	-	-	-	8,32	8,32	6,25	6,90	6,80	10,92	7,22	8,64	Апр.
Мај	12,07	8,03	10,54	6,22	6,81	6,73	-	-	-	-	8,33	8,33	6,22	6,82	6,73	10,82	7,15	8,49	Мај
Јун	11,68	8,10	10,14	6,13	6,68	6,63	-	-	-	-	1,85	1,85	6,13	6,62	6,57	10,40	6,96	7,92	Јун
Јул	11,49	8,37	10,32	6,10	6,55	6,49	-	-	-	-	-	-	6,10	6,55	6,49	10,38	7,06	8,30	Јул
Авг.	11,41	7,63	10,15	5,95	6,56	6,47	-	-	-	-	8,35	8,35	5,95	6,56	6,47	10,23	6,80	8,05	Авг.
Септ.	11,11	7,36	9,81	6,14	6,26	6,24	-	-	-	-	1,85	1,85	6,14	6,18	6,18	10,04	6,46	7,77	Септ.
Окт.	10,79	7,26	9,61	6,03	6,35	6,31	-	-	-	-	-	-	6,03	6,35	6,31	9,76	6,53	7,63	Окт.
Нов.	10,39	7,77	9,47	5,98	5,82	5,85	-	-	-	-	-	-	5,98	5,82	5,85	9,43	6,36	7,57	Нов.
Дец.	9,87	6,90	8,65	5,52	5,56	5,55	-	-	-	-	-	-	5,52	5,56	5,55	8,74	5,92	6,88	Дец.
2025.																			2025.
Јан.	10,10	7,56	9,29	5,63	5,17	5,25	-	-	-	-	7,73	7,73	5,63	5,17	5,25	9,16	5,77	7,13	Јан.
Феб.	9,97	6,49	8,89	5,34	5,47	5,44	-	-	-	-	-	-	5,34	5,47	5,44	8,99	5,77	7,24	Феб.
Март	9,85	6,26	8,69	5,40	5,33	5,35	-	-	-	-	-	-	5,40	5,33	5,35	8,82	5,58	6,93	Март
Апр.	9,84	6,60	8,76	5,14	5,12	5,13	3,71	-	3,71	-	-	-	5,14	5,12	5,13	8,78	5,57	6,99	Апр.
Мај	9,78	6,54	8,88	4,94	5,05	5,02	-	-	-	-	-	-	4,94	5,05	5,02	8,68	5,42	6,91	Мај
Јун	9,55	6,39	8,60	4,62	4,68	4,67	-	-	-	-	-	-	4,62	4,68	4,67	8,27	5,09	6,45	Јун
Јул	9,47	6,95	8,86	4,63	4,74	4,72	-	-	-	-	-	-	4,63	4,74	4,72	8,43	5,16	6,57	Јул
Авг.	9,31	6,58	8,61	4,74	4,82	4,80	-	-	-	-	-	-	4,74	4,82	4,80	8,23	5,20	6,58	Авг.
Септ.	8,80	6,35	8,24	4,59	4,69	4,67	-	-	-	-	-	-	4,59	4,69	4,67	7,81	5,09	6,49	Септ.
Окт.	8,50	6,70	8,08	4,68	4,72	4,71	-	-	-	-	-	-	4,68	4,72	4,71	7,73	5,23	6,51	Окт.
Нов.	8,29	6,77	7,80	4,63	4,70	4,68	-	-	-	-	-	-	4,63	4,70	4,68	7,44	5,30	6,25	Нов.

[1] Кредити не укључују револвинг кредите, прекорачења по текућем рачуну, дуг по кредитним картицама.

[2] Каматне стопе на остале динарске кредите и укупне динарске кредите привреди кориговане су за период април 2021 - август 2023. године, услед корекције података о факторинг пословима код једне банке, а који по методологији спадају у категорију "Остали" кредити.

[3] Каматне стопе на остале девизне и девизно индексиране кредите и укупне девизне и девизно индексиране кредите привреди кориговане су за период април 2021 - август 2023. године, услед корекције података о факторинг пословима код једне банке, а који по методологији спадају у категорију "Остали" кредити.

НАПОМЕНА:

За године: просечна пондерисана каматна стопа за свих 12 месеци, осим 2010. године где је просечна пондерисана каматна стопа за последња четири месеца .

Табела 1.3.8.

Каматне стопе банака на примљене орочене депозите од становништва и нефинансијског сектора, по валутама – стања по постојећим пословима

(у % на годишњем нивоу)

	Динарски депозити								Депозити у EUR и динарски индексирани у EUR								Депозити у CHF и динарски индексирани у CHF			
	Становништво и НИПУС				Нефинансијска правна лица				Становништво и НИПУС				Нефинансијска правна лица				Становништво и НИПУС			
	До 1 године[1]	Преко 1 и до 2 године	Преко 2 године	Укупно	До 1 године[1]	Преко 1 и до 2 године	Преко 2 године	Укупно	До 1 године[1]	Преко 1 и до 2 године	Преко 2 године	Укупно	До 1 године[1]	Преко 1 и до 2 године	Преко 2 године	Укупно	До 1 године[1]	Преко 1 и до 2 године	Преко 2 године	Укупно
	1	2	3	4	5	6	7	8	9	10	11	12	13	14	15	16	17	18	19	20
2010.	11,98	-	13,85	12,04	11,71	-	31,73	12,02	5,81	-	3,98	5,69	3,59	-	2,48	3,55	3,68	-	0,58	3,07
2011.	11,32	-	15,23	11,44	10,49	-	16,89	10,65	5,21	-	5,18	5,21	4,11	-	3,47	4,06	2,69	-	1,33	2,55
2012.	10,62	11,27	13,97	10,80	11,78	24,74	11,09	12,04	4,61	5,20	5,36	4,79	3,36	3,33	2,90	3,32	2,09	2,61	2,14	2,15
2013.	9,28	11,31	11,33	9,47	7,84	16,95	6,73	8,07	3,16	4,12	4,70	3,54	2,47	2,66	2,52	2,49	1,65	1,95	2,24	1,73
2014.	7,10	8,32	8,97	7,27	6,89	5,98	6,52	6,87	1,80	2,64	3,37	2,24	1,51	1,43	1,32	1,49	0,94	1,45	1,92	1,08
2015.	5,17	6,15	8,76	5,69	3,14	4,55	4,85	3,24	1,06	1,35	2,69	1,57	0,92	1,03	1,03	0,95	0,33	0,81	1,63	0,68
2016.	3,52	4,73	7,21	4,00	2,87	2,25	4,00	2,95	0,58	0,99	1,95	1,02	0,55	0,74	0,72	0,59	0,24	0,62	1,35	0,47
2017.	3,12	3,90	5,75	3,45	2,95	3,47	3,35	3,01	0,41	0,90	1,37	0,75	0,56	0,33	0,46	0,52	0,17	0,38	1,01	0,34
2018.	3,05	3,37	4,84	3,29	2,98	2,89	1,54	2,92	0,49	0,98	1,19	0,79	0,69	0,32	0,39	0,57	0,15	0,23	0,56	0,25
2019.	3,06	3,33	4,49	3,32	2,25	2,29	1,36	2,22	0,54	0,94	1,20	0,88	0,81	0,81	0,35	0,68	0,10	0,19	0,43	0,21
2020.	2,61	3,15	4,26	2,92	1,67	1,45	0,65	1,61	0,67	1,08	1,16	0,90	0,88	0,74	0,34	0,71	0,14	0,21	0,37	0,19
2021.	2,01	2,40	3,67	2,33	1,90	1,48	0,45	1,79	0,57	1,06	1,11	0,82	0,71	0,67	0,30	0,59	0,12	0,24	0,36	0,17
2022.	3,35	3,48	3,94	3,47	6,27	4,63	0,53	5,96	1,50	1,59	1,56	1,53	1,84	1,82	0,47	1,55	0,14	0,18	0,36	0,19
2023.	4,63	4,90	4,59	4,68	6,04	6,03	2,07	5,85	2,80	3,21	2,25	2,81	3,40	3,60	0,60	2,85	0,08	0,32	0,36	0,23
2024.	4,35	4,97	4,62	4,43	4,68	4,57	1,78	4,49	2,90	3,11	2,63	2,88	2,86	3,17	0,75	2,55	0,21	0,34	0,42	0,27
2023.																				
Дец.	4,63	4,90	4,59	4,68	6,04	6,03	2,07	5,85	2,80	3,21	2,25	2,81	3,40	3,60	0,60	2,85	0,08	0,32	0,36	0,23
2024.																				
Јан.	4,80	4,92	4,62	4,80	5,80	6,12	2,31	5,66	2,99	3,24	2,37	2,94	3,41	3,64	0,65	2,91	0,07	0,33	0,36	0,24
Феб.	4,68	5,06	4,63	4,75	5,65	6,02	2,38	5,53	3,10	3,20	2,40	2,99	3,37	3,66	0,61	2,94	0,04	0,34	0,36	0,24
Март	4,67	5,07	4,64	4,74	5,54	5,87	2,45	5,42	3,13	3,20	2,43	3,01	3,30	3,72	0,61	2,92	0,07	0,35	0,36	0,24
Апр.	4,68	5,06	4,65	4,74	5,41	5,37	2,53	5,22	3,16	3,21	2,45	3,04	3,31	3,73	0,59	2,93	0,08	0,36	0,34	0,24
Мај	4,67	5,10	4,65	4,74	5,40	5,79	2,56	5,27	3,16	3,22	2,46	3,05	3,37	3,71	0,59	2,96	0,10	0,36	0,42	0,26
Јун	4,72	5,09	4,64	4,77	5,27	5,61	2,58	5,17	3,16	3,22	2,48	3,05	3,30	3,69	0,58	2,89	0,11	0,38	0,42	0,26
Јул	4,70	5,03	4,66	4,74	5,10	5,17	3,35	4,98	3,10	3,43	2,51	3,08	3,25	3,69	0,63	2,87	0,13	0,40	0,42	0,27
Авг.	4,47	4,96	4,68	4,56	4,95	5,16	3,43	4,87	3,07	3,42	2,54	3,06	3,15	3,64	0,64	2,81	0,14	0,39	0,42	0,27
Септ.	4,44	4,97	4,69	4,53	4,89	5,08	2,01	4,68	3,02	3,39	2,56	3,01	3,13	3,52	0,64	2,76	0,15	0,31	0,42	0,25
Окт.	4,37	4,98	4,68	4,47	4,76	4,89	2,17	4,59	2,99	3,39	2,58	2,99	3,01	3,55	0,67	2,71	0,16	0,32	0,42	0,25
Нов.	4,31	4,94	4,65	4,41	4,76	4,77	2,17	4,58	2,93	3,33	2,63	2,94	3,00	3,47	0,65	2,65	0,20	0,28	0,42	0,26
Дец.	4,35	4,97	4,62	4,43	4,68	4,57	1,78	4,49	2,90	3,11	2,63	2,88	2,86	3,17	0,75	2,55	0,21	0,34	0,42	0,27
2025.																				
Јан.	4,27	4,89	4,59	4,34	4,56	4,41	1,78	4,37	2,85	2,97	2,65	2,83	2,75	3,10	0,64	2,43	0,21	0,30	0,43	0,26
Феб.	4,41	4,73	4,98	4,49	4,48	4,33	1,77	4,31	2,82	2,84	2,65	2,79	2,66	2,96	0,55	2,35	0,22	0,18	0,43	0,26
Март	4,39	4,48	4,97	4,46	4,46	4,27	1,50	4,31	2,79	2,82	2,65	2,77	2,66	2,93	0,60	2,34	0,20	0,17	0,41	0,25
Апр.	4,35	4,69	4,96	4,44	4,38	4,24	1,52	4,24	2,76	2,76	2,65	2,75	2,64	2,31	0,59	2,28	0,20	0,19	0,42	0,24
Мај	4,33	4,70	4,95	4,42	4,43	4,38	1,58	4,30	2,74	2,71	2,66	2,72	2,58	2,26	0,58	2,24	0,20	0,20	0,41	0,24
Јун	4,29	4,68	4,93	4,38	4,42	4,40	1,46	4,29	2,70	2,66	2,65	2,69	2,49	2,28	0,58	2,15	0,20	0,20	0,41	0,24
Јул	4,27	4,69	4,93	4,36	4,55	4,44	1,21	4,40	2,68	2,59	2,66	2,67	2,46	2,26	0,50	2,13	0,20	0,21	0,42	0,24
Авг.	4,27	4,68	4,92	4,36	4,55	4,44	1,21	4,41	2,66	2,52	2,67	2,66	2,45	2,27	0,53	2,13	0,20	0,21	0,42	0,24
Септ.	4,28	4,72	4,91	4,37	4,51	4,24	1,15	4,36	2,65	2,52	2,68	2,64	2,45	1,82	0,50	2,09	0,20	0,19	0,42	0,24
Окт.	4,28	4,70	4,89	4,36	4,46	4,23	1,68	4,31	2,65	2,53	2,66	2,64	2,44	1,57	0,49	2,07	0,20	0,18	0,42	0,24
Нов.	4,31	4,76	4,89	4,39	4,48	3,90	1,68	4,31	2,67	2,64	2,62	2,67	2,54	1,41	0,47	2,16	0,18	0,18	0,43	0,23

[1] За 2010. и 2011. годину подаци се односе на депозите до 2 године, с обзиром да у том периоду није било поделе депозита до 1 године и преко 1 до 2 године.

НАПОМЕНЕ:

За године: податак из децембра.

Депозити у CHF и динарски индексирани у CHF				Депозити динарски индексирани у страним валутама и девизни депозити								Свега становништво и НИПУС (4 и 28)	Свега нефинансијска правна лица (8 и 32)	Укупно становништво и НИПУС-а, као и нефинансијска правна лица (33 и 34)	
Нефинансијска правна лица				Становништво и НИПУС				Нефинансијска правна лица							
До 1 године[1)]	Преко 1 и до 2 године	Преко 2 године	Укупно	До 1 године[1)]	Преко 1 и до 2 године	Преко 2 године	Укупно	До 1 године[1)]	Преко 1 и до 2 године	Преко 2 године	Укупно				
21	22	23	24	25	26	27	28	29	30	31	32	33	34	35	
3,29	-	0,00	3,24	5,73	-	3,82	5,60	3,65	-	2,36	3,61	5,74	6,88	6,04	2010.
2,98	-	0,05	2,97	5,10	-	5,08	5,10	3,66	-	3,40	3,65	5,27	6,74	5,65	2011.
2,44	1,00	2,89	2,43	4,50	5,10	5,31	4,68	3,24	2,52	2,83	3,16	4,80	6,54	5,20	2012.
2,06	0,41	2,89	2,05	3,10	4,08	4,65	3,47	2,48	2,61	2,02	2,45	3,72	5,00	3,99	2013.
0,97	-	0,00	0,92	1,76	2,62	3,34	2,20	1,51	1,23	1,26	1,46	2,45	4,34	2,88	2014.
1,12	1,04	0,00	1,07	1,03	1,33	2,67	1,53	0,93	0,97	0,91	0,93	1,78	2,24	1,90	2015.
1,63	0,00	0,00	1,18	0,57	0,98	1,94	1,00	0,74	0,67	0,67	0,73	1,22	1,95	1,44	2016.
1,19	0,00	0,32	0,88	0,41	0,89	1,36	0,75	0,79	0,31	0,44	0,69	0,98	2,21	1,39	2017.
0,00	1,52	0,08	0,11	0,50	0,98	1,19	0,79	1,25	0,32	0,36	0,94	1,04	2,26	1,45	2018.
0,00	1,52	0,08	0,11	0,53	0,94	1,20	0,87	1,11	0,84	0,34	0,85	1,20	1,70	1,36	2019.
0,60	1,50	0,06	0,53	0,66	1,08	1,16	0,89	0,90	0,73	0,33	0,72	1,20	1,30	1,23	2020.
0,58	1,48	0,06	0,52	0,56	1,06	1,11	0,80	0,74	0,65	0,30	0,60	1,07	1,36	1,18	2021.
0,38	0,00	0,06	0,11	1,48	1,59	1,56	1,51	1,90	1,76	0,46	1,58	1,82	4,48	3,00	2022.
1,36	0,50	0,00	1,21	2,77	3,18	2,23	2,79	3,47	3,66	0,60	2,92	3,11	4,79	3,81	2023.
1,15	-	0,00	1,08	2,87	3,08	2,61	2,85	2,87	3,21	0,74	2,57	3,17	3,74	3,41	2024.
															2023.
1,36	0,50	0,00	1,21	2,77	3,18	2,23	2,79	3,47	3,66	0,60	2,92	3,11	4,79	3,81	Дец.
															2024.
1,33	0,50	0,00	1,21	2,95	3,21	2,35	2,92	3,45	3,69	0,64	2,97	3,24	4,68	3,83	Јан.
1,31	0,50	0,00	1,18	3,07	3,17	2,38	2,96	3,39	3,72	0,60	2,99	3,28	4,54	3,79	Феб.
1,19	0,00	0,00	1,08	3,10	3,17	2,40	2,99	3,36	3,78	0,60	2,99	3,30	4,46	3,76	Март
1,19	0,00	0,00	1,08	3,12	3,18	2,42	3,01	3,37	3,79	0,58	3,00	3,32	4,32	3,72	Апр.
1,18	0,00	0,00	1,08	3,12	3,19	2,44	3,02	3,41	3,76	0,58	3,01	3,33	4,33	3,73	Мај
1,18	0,00	0,00	1,08	3,12	3,19	2,46	3,02	3,33	3,74	0,58	2,94	3,34	4,28	3,72	Јун
1,21	-	0,00	1,13	3,07	3,40	2,48	3,04	3,30	3,75	0,62	2,93	3,36	4,16	3,68	Јул
1,16	-	0,00	1,09	3,04	3,39	2,52	3,02	3,18	3,66	0,63	2,85	3,30	4,07	3,63	Авг.
1,16	-	0,00	1,09	2,99	3,36	2,53	2,98	3,17	3,55	0,63	2,81	3,27	3,94	3,55	Септ.
1,16	-	0,00	1,09	2,95	3,36	2,56	2,96	3,05	3,57	0,66	2,75	3,25	3,87	3,51	Окт.
1,15	-	0,00	1,08	2,90	3,30	2,60	2,91	3,02	3,50	0,65	2,68	3,20	3,86	3,47	Нов.
1,15	-	0,00	1,08	2,87	3,08	2,61	2,85	2,87	3,21	0,74	2,57	3,17	3,74	3,41	Дец.
															2025.
1,15	-	0,00	1,08	2,82	2,96	2,62	2,80	2,75	3,16	0,63	2,45	3,11	3,63	3,33	Јан.
1,16	-	0,00	1,09	2,79	2,82	2,62	2,76	2,67	2,95	0,55	2,37	3,11	3,56	3,30	Феб.
0,28	-	0,00	0,27	2,76	2,80	2,61	2,74	2,66	2,92	0,60	2,35	3,09	3,54	3,28	Март
0,27	-	0,00	0,27	2,73	2,74	2,61	2,72	2,65	2,31	0,59	2,31	3,06	3,48	3,24	Апр.
0,27	-	0,00	0,27	2,71	2,69	2,62	2,70	2,58	2,26	0,58	2,26	3,04	3,45	3,21	Мај
0,27	-	0,00	0,27	2,67	2,64	2,62	2,66	2,50	2,28	0,59	2,18	3,01	3,46	3,20	Јун
0,27	-	0,00	0,27	2,65	2,57	2,63	2,65	2,49	2,26	0,50	2,16	3,00	3,49	3,20	Јул
0,27	-	0,00	0,27	2,64	2,50	2,64	2,63	2,45	2,27	0,53	2,14	2,99	3,51	3,20	Авг.
0,27	-	0,00	0,27	2,63	2,49	2,65	2,62	2,46	1,82	0,50	2,11	2,99	3,45	3,18	Септ.
0,27	-	0,00	0,27	2,63	2,50	2,63	2,62	2,45	1,51	0,49	2,08	2,99	3,41	3,16	Окт.
0,27	-	0,00	0,27	2,65	2,61	2,59	2,64	2,56	1,35	0,47	2,18	3,02	3,42	3,18	Нов.

Табела 1.3.9.

Каматне стопе банака на примљене орочене депозите од становништва и нефинансијског сектора, по валутама – новоодобрени послови

(у % на годишњем нивоу)

	Динарски депозити								Депозити у EUR и динарски индексирани у EUR								Депозити у CHF и динарски индексирани у CHF			
	Становништво и НИПУС				Нефинансијска правна лица				Становништво и НИПУС				Нефинансијска правна лица				Становништво и НИПУС			
	До 1 године	Преко 1 и до 2 године	Преко 2 године	Укупно	До 1 године	Преко 1 и до 2 године	Преко 2 године	Укупно	До 1 године	Преко 1 и до 2 године	Преко 2 године	Укупно	До 1 године	Преко 1 и до 2 године	Преко 2 године	Укупно	До 1 године	Преко 1 и до 2 године	Преко 2 године	Укупно
	1	2	3	4	5	6	7	8	9	10	11	12	13	14	15	16	17	18	19	20
2010.	10,09	14,93	8,06	11,13	10,15	10,19	10,57	10,15	5,44	7,06	2,46	5,54	3,47	2,52	2,10	3,45	2,82	5,82	3,07	3,97
2011.	10,83	11,68	11,18	10,84	11,60	13,50	14,92	11,62	4,62	5,16	3,90	4,65	3,81	3,99	2,84	3,81	2,04	3,38	3,16	2,35
2012.	9,89	10,87	11,51	9,91	9,96	15,29	27,97	10,01	4,39	4,65	5,19	4,46	3,10	3,07	1,14	3,08	2,05	2,73	2,78	2,11
2013.	9,26	11,76	12,15	9,32	9,22	12,97	16,01	9,24	3,06	3,60	3,76	3,14	2,40	2,77	1,41	2,40	1,64	1,84	2,38	1,67
2014.	7,13	8,13	8,84	7,16	6,85	4,71	3,95	6,84	1,80	2,40	2,71	1,96	1,68	1,40	1,02	1,66	1,02	1,26	1,52	1,05
2015.	5,39	6,08	7,32	5,51	4,88	5,66	4,26	4,89	0,99	1,28	1,74	1,16	0,93	1,05	0,48	0,91	0,46	0,79	1,72	0,68
2016.	3,26	4,50	5,17	3,34	2,65	2,25	3,46	2,66	0,59	0,92	1,29	0,75	0,56	0,49	0,05	0,52	0,35	0,64	1,34	0,48
2017.	2,76	3,48	4,36	2,81	2,82	3,45	1,67	2,82	0,48	0,94	1,03	0,66	0,49	0,32	0,26	0,48	0,23	0,30	0,41	0,26
2018.	2,69	3,54	3,98	2,75	2,74	1,47	1,20	2,72	0,64	1,15	1,12	0,89	0,71	0,20	0,38	0,68	0,22	0,23	0,32	0,25
2019.	2,75	3,36	4,39	2,93	2,41	2,11	1,15	2,41	0,86	1,01	1,27	0,99	0,61	0,62	0,36	0,60	0,21	0,17	0,34	0,22
2020.	2,34	3,15	3,78	2,47	1,48	1,40	0,62	1,47	0,96	1,25	1,16	1,04	0,72	0,95	0,37	0,71	0,20	0,25	0,22	0,21
2021.	1,82	2,42	2,83	1,91	1,37	1,37	0,29	1,36	0,76	1,02	1,01	0,84	0,59	0,59	0,12	0,54	0,16	0,25	0,29	0,18
2022.	3,31	3,39	4,23	3,39	4,37	4,49	0,42	4,35	1,75	2,01	2,11	1,84	1,05	2,01	0,38	1,06	0,33	0,06	0,52	0,34
2023.	5,10	5,34	5,14	5,14	5,83	6,57	2,45	5,84	3,16	3,57	3,11	3,29	2,69	3,86	0,31	2,59	0,40	0,60	1,00	0,55
2024.	4,56	5,17	4,39	4,59	4,79	4,75	2,04	4,75	3,01	3,02	1,90	2,99	2,82	3,50	0,13	2,72	0,63	0,65	1,96	0,71
2023.																				
Дец.	5,11	5,70	5,04	5,25	5,72	6,71	5,06	5,77	3,63	3,95	3,71	3,75	3,40	3,96	0,47	3,03	0,63	0,05	-	0,33
2024.																				
Јан.	5,01	5,31	4,32	5,03	5,45	5,40	0,09	5,43	3,39	3,59	2,37	3,44	3,14	4,04	0,90	3,22	0,08	0,67	-	0,62
Феб.	4,73	5,34	4,45	4,85	5,29	4,96	0,00	5,23	3,20	3,20	2,20	3,17	2,94	4,01	1,00	3,14	-	0,81	-	0,81
Март	4,66	4,93	5,08	4,67	5,27	0,89	0,61	5,20	3,24	1,86	2,10	3,08	3,02	1,50	0,24	2,90	0,51	-	-	0,51
Апр.	4,64	4,94	4,65	4,65	4,99	4,38	2,46	4,96	3,18	2,27	2,25	3,08	3,10	0,38	0,12	2,93	0,43	0,10	-	0,38
Мај	4,54	4,57	4,27	4,52	5,17	1,38	0,00	4,90	2,83	2,00	1,72	2,73	3,15	0,19	0,04	2,32	0,35	-	1,96	0,87
Јун	4,35	4,51	3,68	4,30	5,15	5,30	2,07	5,14	2,84	1,73	1,66	2,71	2,88	0,80	0,07	2,68	0,29	0,00	-	0,19
Јул	4,43	4,45	4,66	4,44	4,85	4,75	6,08	4,90	2,82	2,97	1,88	2,80	2,78	3,09	0,00	2,78	0,47	-	-	0,47
Авг.	4,23	4,91	4,96	4,29	4,70	5,31	1,86	4,71	2,82	2,53	1,80	2,79	2,73	2,48	0,05	2,49	0,19	-	-	0,19
Септ.	4,41	4,73	4,75	4,43	4,42	3,91	0,00	4,38	2,90	2,60	1,66	2,86	2,91	1,51	0,00	2,89	0,48	-	-	0,48
Окт.	4,56	4,94	4,64	4,57	4,29	1,81	0,15	4,22	2,89	2,78	1,78	2,86	2,71	2,37	0,07	2,67	0,53	1,00	-	0,60
Нов.	4,30	4,89	4,37	4,33	4,21	1,62	0,12	4,19	3,01	3,25	1,65	3,01	2,65	2,01	0,00	2,62	1,34	0,00	-	1,31
Дец.	4,70	5,26	3,57	4,70	4,43	3,74	2,18	4,37	3,03	3,26	1,51	3,02	2,49	0,62	0,30	2,44	0,70	-	-	0,70
2025.																				
Јан.	4,39	4,41	4,06	4,38	4,24	5,24	0,00	4,24	2,75	2,83	1,71	2,73	2,27	2,50	0,71	2,25	0,53	-	-	0,53
Феб.	4,31	4,59	4,76	4,33	4,09	4,03	0,34	4,06	2,80	2,97	1,83	2,79	2,38	2,14	1,82	2,37	0,56	0,50	0,00	0,48
Март	4,32	1,65	4,02	4,24	4,04	3,78	3,72	4,03	2,80	2,83	2,27	2,79	2,24	0,18	1,12	2,13	0,37	-	-	0,37
Апр.	4,29	4,23	4,40	4,29	4,08	3,66	3,57	4,07	2,90	2,51	2,01	2,88	2,25	1,92	0,07	2,21	0,51	-	-	0,51
Мај	4,38	4,25	4,52	4,38	4,19	3,32	0,00	4,18	2,79	2,23	1,91	2,77	2,20	1,23	0,00	2,18	0,62	-	-	0,62
Јун	4,31	4,66	4,06	4,31	4,19	4,68	1,88	4,18	2,73	2,75	2,20	2,72	2,02	0,76	0,20	2,00	0,45	0,10	-	0,38
Јул	4,39	4,71	4,53	4,40	4,49	4,61	0,01	4,45	2,77	2,48	1,62	2,73	2,06	2,81	0,00	2,07	0,46	-	-	0,46
Авг.	4,34	4,81	4,71	4,38	4,48	5,03	0,00	4,49	2,75	2,70	2,03	2,73	2,17	1,80	0,00	2,16	0,41	0,15	0,00	0,20
Септ.	4,32	5,16	4,60	4,37	4,24	4,63	0,00	4,21	2,78	2,49	2,15	2,76	2,11	0,24	0,04	2,07	0,79	0,00	-	0,49
Окт.	4,37	4,47	4,96	4,39	4,28	3,22	1,47	4,26	2,84	2,88	2,50	2,83	2,14	2,35	0,94	2,12	0,20	0,10	-	0,16
Нов.	4,49	5,09	5,18	4,54	4,33	4,89	0,00	4,32	3,09	3,21	3,16	3,11	2,40	1,83	0,00	2,37	0,74	0,10	-	0,72

НАПОМЕНА:

За године: просечна пондерисана каматна стопа за свих 12 месеци, осим 2010. године где је просечна пондерисана каматна стопа за последња четири месеца.

Депозити у CHF и динарски индексирани у CHF				Депозити динарски индексирани у страним валутама и девизни депозити								Свега становништво и НИПУС (4 и 28)	Свега нефинансијска правна лица (8 и 32)	Укупно становништво и НИПУС-а, као и нефинансијска правна лица (33 и 34)	
Нефинансијска правна лица				Становништво и НИПУС				Нефинансијска правна лица							
До 1 године	Преко 1 и до 2 године	Преко 2 године	Укупно	До 1 године	Преко 1 и до 2 године	Преко 2 године	Укупно	До 1 године	Преко 1 и до 2 године	Преко 2 године	Укупно				
21	22	23	24	25	26	27	28	29	30	31	32	33	34	35	
2,47	-	-	2,47	5,39	6,99	2,46	5,49	3,58	2,40	1,89	3,55	5,65	6,95	6,24	2010.
3,42	2,03	3,00	3,42	4,55	5,09	3,90	4,59	3,58	3,99	2,66	3,58	4,82	7,70	6,59	2011.
2,59	3,50	-	2,72	4,30	4,61	5,16	4,37	3,11	3,01	1,11	3,09	4,63	7,38	6,23	2012.
1,84	0,00	-	1,84	3,01	3,57	3,74	3,09	2,43	2,67	1,46	2,43	3,60	6,88	5,66	2013.
1,47	-	0,00	1,44	1,77	2,39	2,70	1,93	1,68	1,32	1,03	1,66	2,57	5,16	4,18	2014.
1,00	1,88	-	1,01	0,98	1,26	1,74	1,14	0,95	0,98	0,45	0,93	1,84	3,66	3,10	2015.
1,02	0,00	-	1,01	0,59	0,92	1,29	0,74	0,66	0,47	0,06	0,61	1,26	2,03	1,84	2016.
0,60	-	0,00	0,56	0,49	0,94	1,03	0,66	0,61	0,29	0,28	0,59	1,15	2,27	2,04	2017.
0,27	-	0,05	0,06	0,65	1,15	1,14	0,89	1,01	0,20	0,37	0,97	1,27	2,39	2,13	2018.
0,00	-	-	0,00	0,87	1,01	1,27	1,00	0,89	0,68	0,39	0,86	1,48	2,02	1,90	2019.
0,00	1,48	1,57	1,44	0,95	1,25	1,16	1,04	0,76	0,97	0,36	0,75	1,42	1,34	1,35	2020.
0,48	-	-	0,48	0,76	1,02	1,01	0,83	0,62	0,50	0,12	0,56	1,16	1,21	1,20	2021.
0,20	0,00	-	0,10	1,76	2,02	2,13	1,85	1,09	1,94	0,38	1,10	2,18	3,71	3,41	2022.
1,15	-	-	1,15	3,16	3,57	3,11	3,29	2,73	3,88	0,31	2,64	3,69	4,99	4,67	2023.
0,94	-	-	0,94	3,01	3,02	1,91	2,99	2,85	3,57	0,13	2,76	3,40	4,20	4,00	2024.
															2023.
0,00	-	-	0,00	3,64	3,94	3,71	3,75	3,51	3,95	0,47	3,11	4,06	4,89	4,59	Дец.
															2024.
0,50	-	-	0,50	3,40	3,59	2,37	3,44	3,08	4,08	0,88	3,16	3,84	4,90	4,60	Јан.
0,55	-	-	0,55	3,19	3,20	2,20	3,17	3,01	4,11	1,00	3,21	3,62	4,59	4,31	Феб.
1,35	-	-	1,35	3,23	1,90	2,10	3,08	3,05	1,50	0,24	2,94	3,46	4,64	4,32	Март
-	-	-	-	3,18	2,28	2,26	3,07	3,15	0,38	0,11	2,99	3,49	4,36	4,14	Апр.
0,48	-	-	0,48	2,82	2,02	1,74	2,72	3,17	0,19	0,04	2,42	3,20	4,19	3,99	Мај
-	-	-	-	2,84	1,79	1,68	2,71	2,95	0,80	0,07	2,76	3,18	4,68	4,41	Јун
-	-	-	-	2,83	2,97	1,88	2,80	2,81	3,09	0,00	2,80	3,23	4,18	4,00	Јул
0,38	-	-	0,38	2,82	2,54	1,82	2,79	2,77	2,48	0,05	2,55	3,16	4,09	3,90	Авг.
-	-	-	-	2,89	2,61	1,69	2,85	2,94	1,50	0,00	2,92	3,23	4,01	3,84	Септ.
0,00	-	-	0,00	2,89	2,74	1,81	2,86	2,76	2,35	0,07	2,72	3,35	3,86	3,76	Окт.
0,32	-	-	0,32	3,01	3,24	1,65	3,00	2,63	2,01	0,00	2,61	3,26	3,84	3,64	Нов.
-	-	-	-	3,03	3,25	1,50	3,02	2,48	0,62	0,30	2,44	3,51	3,70	3,64	Дец.
															2025.
-	-	-	-	2,75	2,82	1,69	2,73	2,24	2,50	0,71	2,22	3,21	3,70	3,56	Јан.
0,10	-	-	0,10	2,79	2,96	1,85	2,78	2,41	2,14	1,75	2,40	3,17	3,44	3,37	Феб.
0,30	-	-	0,30	2,80	2,84	2,27	2,79	2,23	0,17	1,25	2,12	3,13	3,43	3,35	Март
-	-	-	-	2,89	2,50	2,02	2,87	2,26	1,92	0,07	2,22	3,18	3,60	3,49	Апр.
0,09	-	-	0,09	2,78	2,28	1,91	2,77	2,21	1,23	0,00	2,20	3,14	3,40	3,32	Мај
-	-	-	-	2,73	2,72	2,21	2,72	2,02	0,76	0,20	2,00	3,15	3,52	3,42	Јун
-	-	-	-	2,77	2,47	1,62	2,73	2,06	2,81	0,00	2,07	3,20	3,66	3,52	Јул
0,10	-	-	0,10	2,74	2,66	2,02	2,73	2,16	1,80	0,00	2,15	3,15	3,71	3,55	Авг.
-	-	-	-	2,78	2,45	2,15	2,76	2,12	0,22	0,04	2,08	3,23	3,55	3,44	Септ.
-	-	-	-	2,83	2,86	2,50	2,82	2,12	0,88	0,81	2,09	3,22	3,65	3,51	Окт.
0,10	-	-	0,10	3,09	3,21	3,15	3,10	2,41	1,83	0,00	2,39	3,39	3,54	3,47	Нов.

Табела 1.3.10.

Активне пондерисане каматне стопе банака на динарске кредите, 2005 - 2011.

(у % на годишњем нивоу)

	На краткорочне кредите[1)]								
	Укупно	За извоз	За произв. и залихе пољ. производа	Остали кредити	На хартије од вредности	Међубанк. за ликвидност	Краткор. позајмице на тржишту новца	Становништву	Потрошачке
	1	2	3	4	5	6	7	8	9
1997.	77,97	37,60	70,20	83,34	44,07	99,26	194,88	27,65	32,32
1998.	60,86	31,76	42,44	63,61	52,17	51,31	122,29	67,72	69,43
1999.	46,06	48,58	32,82	47,23	47,23	53,04	56,90	36,69	57,80
2000.	78,70	27,22	83,79	81,74	68,72	69,29	118,64	29,89	58,17
2001.	49,14	22,25	57,09	53,67	38,63	55,37	72,88	26,41	47,36
2002.	23,89	15,52	25,60	26,02	19,06	18,25	28,27	23,54	17,42
2003.	16,37	16,53	14,93	16,92	14,05	12,23	21,08	24,58	14,86
2004.	15,74	14,77	16,16	15,78	16,59	12,16	-	22,73	20,45
2005.	15,36	13,26	14,83	15,03	17,19	11,50	-	25,80	19,06
2006.	18,21	11,95	16,90	15,72	19,13	15,15	-	30,25	17,30
2007.	12,42	12,54	15,88	15,70	10,79	10,10	-	30,02	15,97
2008.	16,07	12,60	17,11	15,65	15,46	14,92	-	32,45	16,61
2009.	14,73	9,36	20,20	14,62	13,47	13,46	-	40,69	14,93
2010.	11,24	10,87	17,50	13,37	9,53	8,31	-	34,88	17,38
2009.									
Мај	15,88	13,88	23,09	14,68	15,08	12,56	-	39,54	14,81
Јун	15,34	10,71	17,86	14,51	14,37	13,01	-	40,93	12,06
Јул	13,61	10,09	17,65	13,09	12,82	10,74	-	38,74	14,68
Авг.	13,35	6,55	19,44	12,56	12,56	11,52	-	39,22	15,35
Септ.	14,10	6,77	21,01	15,76	12,87	11,52	-	40,76	14,79
Окт.	12,95	11,78	14,81	14,28	11,78	10,74	-	38,74	13,61
Нов.	12,19	3,46	20,15	14,24	10,85	9,65	-	40,60	15,20
Дец.	11,52	9,20	18,20	13,61	10,22	8,81	-	35,44	16,83
2010.									
Јан.	10,87	-	14,01	14,95	9,58	8,69	-	36,53	23,09
Феб.	11,95	10,23	25,22	15,63	10,80	8,81	-	39,03	20,80
Март	10,87	8,56	19,16	13,09	9,71	8,31	-	34,20	15,62
Апр.	10,58	10,31	15,90	12,60	9,25	8,20	-	36,01	17,02
Мај	9,96	10,48	14,28	12,82	8,43	7,05	-	34,82	15,88
Јун	10,31	11,92	18,57	13,14	8,46	7,55	-	35,36	16,32
Јул	10,35	11,78	16,02	11,78	8,56	7,05	-	33,74	16,56
Авг.	11,26	9,58	19,85	13,61	8,94	8,05	-	34,05	17,24
Септ.	11,65	12,87	16,60	13,14	9,65	8,33	-	35,69	18,57
Окт.	12,30	12,43	17,10	13,09	9,96	8,43	-	33,59	17,10
Нов.	13,28	14,37	16,60	15,06	10,85	9,65	-	35,20	16,04
Дец.	12,82	14,81	18,47	13,35	11,39	9,20	-	31,61	21,11
2011.									
Јан.	13,48	12,30	15,08	13,22	12,17	9,58	-	33,43	24,95
Феб.	15,48	8,67	21,58	15,48	14,00	10,80	-	37,45	25,54
Март	14,01	8,05	18,06	14,15	12,82	9,96	-	31,91	20,83
Апр.	14,79	8,59	19,86	14,51	13,55	9,52	-	33,61	24,54
Мај	14,28	7,17	19,02	14,15	12,95	8,31	-	32,52	19,99
Јун	14,37	11,65	17,72	13,28	13,28	9,25	-	34,56	19,57

[1)] За године: просечна пондерисана каматна стопа за свих 12 месеци, осим за период 1997-2000. где је податак из децемб

НАПОМЕНА:

С обзиром на то да је Упутство за достављање података о каматним стопама на кредите и депозите и стопама накнаде од 28. октобра 1998. године престало званично да важи 1. јула 2011, ова табеле ће садржати податке закључно с јуном 2011. и неће се даље ажурирати.

На дугорочне кредите[1)]										На укупне кредите	На кредите привреди и становништву	
Укупно	За извоз и извођење инвестиција	За куповину и продају домаће опреме	За пољоприв. производњу	За основна средства	Остали кредити	За стамбено-комунални изградњу	Становништву за стамбену изградњу	Остали становништву	Хартије од вредности			
10	11	12	13	14	15	16	17	18	19	20	21	
18,61	7,00	8,00	39,27	35,74	21,14	15,00	9,48	9,36	-	71,77	-	1997.
11,00	-	-	8,43	-	10,74	15,08	11,91	8,18	-	60,32	-	1998.
15,08	-	-	-	3,96	14,95	15,08	19,02	12,43	-	45,40	-	1999.
27,81	-	6,82	0,95	46,72	28,11	11,81	11,94	13,12	-	77,90	-	2000.
11,48	-	3,83	5,29	8,00	12,33	16,72	9,65	8,80	21,00	47,49	48,63	2001.
12,39	21,17	11,58	86,69	11,46	11,95	12,64	9,29	15,78	21,77	22,98	23,90	2002.
10,96	8,59	8,61	20,21	8,68	9,84	7,77	7,94	15,83	-	15,69	16,23	2003.
11,49	8,96	9,93	17,19	7,90	9,36	10,00	8,08	17,01	-	14,99	15,09	2004.
10,79	7,83	7,59	17,39	8,68	8,06	7,19	7,60	14,40	16,02	14,44	14,01	2005.
10,63	7,78	9,33	15,95	9,49	9,25	7,56	6,60	13,97	7,03	16,94	15,48	2006.
10,69	8,22	11,20	14,35	12,37	10,17	8,63	6,57	13,43	-	12,23	16,27	2007.
15,28	8,63	11,09	12,22	13,89	10,71	8,02	6,20	27,83	-	16,00	17,69	2008.
16,23	8,85	8,72	20,39	11,03	9,31	8,07	6,34	27,18	12,69	14,91	17,83	2009.
13,45	6,99	9,28	16,32	9,68	8,58	8,21	5,75	22,42	12,65	11,58	15,40	2010.
												2009.
14,81	-	-	19,30	8,94	7,42	8,81	6,80	28,76	-	15,75	17,65	Мај
14,10	-	15,06	17,30	9,52	8,46	8,33	6,64	28,46	-	15,20	16,46	Јун
13,48	8,31	8,69	14,95	8,69	7,67	8,43	6,42	25,82	-	13,61	15,62	Јул
15,62	8,18	8,69	9,45	10,87	7,80	4,81	6,55	25,24	12,69	13,61	16,70	Авг.
17,30	16,74	10,05	21,30	10,58	10,18	7,81	6,90	24,54	-	14,37	18,86	Септ.
15,75	11,26	9,58	24,52	10,09	9,71	8,31	5,92	23,23	-	13,35	17,65	Окт.
16,74	15,34	-	24,54	9,12	11,65	9,12	5,87	25,13	-	12,73	18,00	Нов.
13,75	6,55	6,80	20,97	7,80	10,22	5,06	5,68	22,95	-	11,78	15,08	Дец.
												2010.
18,20	10,22	-	24,95	9,71	11,26	8,81	5,92	26,99	-	11,52	19,16	Јан.
17,58	7,41	-	28,46	12,39	10,95	9,24	5,89	27,48	-	12,68	19,10	Феб.
14,68	11,52	8,69	18,88	7,67	9,58	7,93	5,80	22,66	-	11,26	15,35	Март
12,33	7,42	8,73	16,32	10,18	7,29	7,68	5,74	22,47	-	10,85	14,24	Апр.
13,22	5,68	9,58	13,61	8,56	7,80	8,69	5,80	21,11	-	10,35	15,08	Мај
12,33	7,29	7,42	17,58	9,25	7,94	9,12	5,74	20,15	10,05	10,58	14,65	Јун
12,56	12,69	9,07	14,81	9,58	7,80	8,31	5,68	20,55	11,91	10,74	14,01	Јул
12,95	6,05	13,88	10,87	8,94	8,69	11,65	5,55	21,11	12,43	11,65	15,48	Авг.
14,51	5,23	-	10,71	9,38	9,91	7,68	5,74	22,03	13,28	12,06	16,04	Септ.
14,15	5,80	12,30	14,95	11,26	9,07	5,43	5,92	21,11	7,93	12,56	15,62	Окт.
13,01	6,13	9,65	9,78	8,59	8,59	10,18	5,61	23,21	-	13,28	16,46	Нов.
10,87	5,68	8,31	8,31	9,84	8,05	7,67	5,80	22,95	-	12,43	13,61	Дец.
												2011.
16,15	15,48	-	10,22	12,56	10,09	9,45	6,05	26,40	14,28	13,88	16,83	Јан.
16,97	13,12	13,41	15,92	9,38	12,68	8,53	7,13	27,64	14,14	15,77	18,95	Феб.
13,48	5,92	6,30	9,20	8,56	9,32	8,94	6,80	22,95	-	13,88	15,62	Март
14,24	5,61	8,33	7,81	10,85	8,86	7,68	7,42	23,50	-	14,65	16,46	Апр.
14,68	5,68	12,30	9,58	9,45	9,20	9,07	7,05	23,09	14,01	14,28	16,29	Мај
13,55	6,26	11,52	13,01	9,25	9,38	8,20	7,16	22,18	13,82	14,24	15,76	Јун

Табела 1.3.11.

Пасивне пондерисане каматне стопе банака на динарске депозите, 2005 - 2011.

(у % на годишњем нивоу)

	На депозите становништва[1)]													
	По виђењу	Жиро и текући рачуни	Краткорочне						Дугорочне			На кратко-рочне (3-8)	На дуго-рочне (9-11)	На укупне депозите станов-ништва
			до 15 дана	до 1 месец	до 2 месеца	до 3 месеца	до 6 месеци	до 1 године	до 2 године	до 3 године	преко 3 године			
	1	2	3	4	5	6	7	8	9	10	11	12	13	14
1997.	5,94	8,21	37,53	97,08	133,46	134,82	140,21	62,69	97,54	146,19	5,02	-	-	-
1998.	7,42	5,55	58,69	89,94	100,14	101,25	109,90	122,54	65,47	121,32	3,59	-	-	-
1999.	0,95	0,24	-	27,28	9,58	31,61	65,84	43,09	35,44	101,92	3,10	-	-	-
2000.	4,09	2,15	58,89	36,18	44,72	48,06	61,07	64,39	68,15	119,12	2,51	5,57	9,35	5,69
2001.	2,26	1,90	0,00	34,82	32,67	37,95	38,26	44,24	34,67	66,40	1,90	38,72	17,24	6,42
2002.	1,06	1,18	0,00	12,17	14,41	14,54	13,61	19,44	6,30	16,15	25,10	15,74	19,71	3,83
2003.	1,30	0,71	-	9,45	11,26	14,15	10,22	14,54	7,30	12,82	11,39	12,35	10,61	2,14
2004.	0,83	0,95	0,00	8,33	9,22	13,79	8,97	16,61	12,73	21,88	6,19	12,89	12,86	2,03
2005.	1,06	0,71	0,00	8,43	7,67	13,09	11,13	16,29	3,59	20,83	10,22	13,44	9,71	1,54
2006.	1,66	0,83	0,47	9,20	9,96	11,91	14,41	17,24	3,96	22,66	5,43	13,49	8,69	1,90
2007.	1,54	0,47	3,71	9,32	7,55	10,22	11,65	13,35	8,43	16,97	3,83	11,57	9,71	2,26
2008.	2,39	0,59	4,46	11,16	7,82	11,55	11,81	12,86	6,44	16,07	1,79	11,98	8,97	2,39
2009.	2,14	0,47	8,69	10,74	10,48	10,35	10,35	12,95	8,81	17,24	2,86	11,27	10,87	2,26
2010.	1,66	0,47	11,00	7,80	8,69	8,94	9,71	11,65	14,28	14,95	1,90	8,90	14,01	3,23
2009.														
Мај	2,02	0,59	10,87	13,35	11,39	12,04	12,04	13,22	7,17	17,10	2,26	12,54	10,22	2,50
Јун	1,96	0,61	10,45	13,01	11,11	12,33	12,46	14,10	7,55	17,72	2,21	12,92	10,45	2,59
Јул	1,90	0,59	9,58	11,26	11,52	11,39	11,52	13,75	7,55	16,83	2,26	12,10	10,22	2,38
Авг.	1,90	0,47	9,58	10,87	11,65	11,52	11,39	13,88	7,80	16,97	2,86	12,13	10,74	2,38
Септ.	1,72	0,49	9,91	11,65	10,58	11,65	11,79	14,24	8,33	17,58	2,46	12,35	11,11	2,46
Окт.	1,90	0,47	8,43	10,87	10,74	10,48	11,26	13,48	8,56	16,97	2,74	11,56	11,39	2,38
Нов.	1,84	0,61	8,73	11,38	10,18	10,98	11,25	13,82	6,90	17,58	2,96	11,96	10,85	2,59
Дец.	2,14	0,47	8,69	10,74	10,48	10,35	10,35	12,95	8,81	17,24	2,86	11,27	10,87	2,26
2010.														
Јан.	1,90	0,47	8,18	11,39	10,22	10,22	9,96	12,82	8,94	17,10	2,86	11,16	11,00	2,38
Феб.	2,11	0,52	8,25	10,95	9,52	11,09	10,95	14,14	9,80	18,95	2,91	12,01	12,10	2,51
Март	1,90	0,47	7,93	10,22	8,69	9,71	10,09	12,56	9,07	17,51	2,62	10,82	11,26	2,38
Апр.	2,21	0,49	7,94	9,91	8,86	10,31	10,31	12,73	9,38	18,15	3,84	11,05	11,65	2,34
Мај	1,78	0,47	7,55	9,20	8,69	9,07	9,58	12,04	9,07	16,83	3,35	10,13	11,13	2,26
Јун	1,84	0,49	8,33	9,25	8,46	9,52	9,91	12,19	9,78	17,58	2,71	10,37	11,25	2,21
Јул	1,66	0,47	8,56	9,58	8,31	9,07	9,84	11,78	9,45	15,75	3,10	10,19	10,87	2,02
Авг.	1,66	0,47	8,94	9,32	8,31	9,20	9,84	11,78	10,35	15,62	2,02	10,20	11,39	2,02
Септ.	2,34	0,49	9,38	8,86	7,03	8,99	9,78	11,79	10,71	16,18	1,72	10,06	11,79	1,96
Окт.	2,14	0,47	9,71	8,69	4,94	8,56	9,07	10,87	10,61	15,75	1,30	7,62	11,52	2,02
Нов.	1,59	0,49	11,25	7,42	8,59	9,12	9,25	11,38	14,79	15,20	1,84	10,00	14,51	2,71
Дец.	1,66	0,47	11,00	7,80	8,69	8,94	9,71	11,65	14,28	14,95	1,90	8,90	14,01	3,23
2011.														
Јан.	1,54	0,47	12,03	8,05	8,69	9,20	9,84	11,65	14,28	15,08	1,90	10,35	14,01	2,74
Феб.	1,71	0,52	13,40	9,80	10,23	10,66	11,38	13,12	15,92	17,13	5,89	11,82	15,63	2,91
Март	1,42	0,35	12,29	9,07	8,81	9,58	10,22	11,78	14,28	15,35	5,43	10,63	14,01	2,62
Апр.	1,59	0,37	8,11	9,78	9,25	10,18	10,71	12,19	14,79	16,04	5,74	10,84	14,51	2,59
Мај	1,54	0,35	7,55	9,32	8,94	9,84	10,48	11,78	14,28	15,62	5,68	10,64	14,01	2,62
Јун	1,59	0,37	10,06	9,52	8,99	10,05	10,18	12,06	14,65	16,32	5,87	10,75	14,51	2,59

[1)] За године: податак из децембра.

НАПОМЕНА:

С обзиром на то да је Упутство за достављање података о каматним стопама на кредите и депозите и стопама накнаде од 28. октобра 1998. године престало званично да важи 1. јула 2011, ова табеле ће садржати податке закључно с јуном 2011. и неће се даље ажурирати.

На депозите правних лица[1)]														На укупне депозите	
По виђењу	Жиро и текући рачуни	Краткорочне						Дугорочне			На кратко-рочне (17-22)	На дуго-рочне (23-25)	На укупне депозите правних лица		
		до 15 дана	до 1 месец	до 2 месеца	до 3 месеца	до 6 месеци	до 1 године	до 2 године	до 3 године	преко 3 године					
15	16	17	18	19	20	21	22	23	24	25	26	27	28	29	
7,30	4,20	42,28	72,71	76,71	84,73	35,61	42,51	56,17	1,51	0,50	-	-	-	19,05	1997.
6,80	2,98	42,77	52,86	44,08	47,06	27,72	49,94	2,74	1,30	3,96	-	-	-	16,15	1998.
0,12	0,12	8,94	12,17	9,71	13,61	10,74	7,67	0,71	2,74	0,95	-	-	-	3,35	1999.
0,83	1,07	26,63	37,59	14,59	45,21	15,93	22,45	4,70	8,84	0,71	6,82	1,55	6,44	6,31	2000.
1,42	0,35	3,59	21,11	31,61	22,52	20,55	17,10	5,80	3,35	2,14	21,42	2,98	3,59	4,08	2001.
1,42	0,35	11,26	8,94	11,13	8,94	8,94	13,09	8,31	1,90	2,26	9,07	2,62	2,38	2,62	2002.
0,59	1,06	9,32	9,58	10,35	9,96	6,42	10,35	4,57	3,96	3,83	9,75	3,83	2,86	2,74	2003.
1,31	1,55	4,58	9,86	10,90	9,22	5,69	8,08	3,11	5,94	7,82	8,94	6,82	3,84	3,60	2004.
2,26	1,18	10,74	10,09	12,30	9,96	11,13	7,05	0,47	2,26	2,26	10,05	1,42	4,08	3,71	2005.
1,78	1,78	12,69	12,04	11,52	11,13	13,09	6,17	1,66	0,24	3,47	11,39	2,50	5,55	5,06	2006.
5,06	1,42	8,94	8,18	8,94	6,67	8,31	5,31	2,14	1,18	1,30	7,25	1,54	4,32	4,08	2007.
6,44	1,67	14,59	14,45	15,80	13,52	11,16	9,22	19,08	0,12	1,31	13,55	8,08	8,20	7,32	2008.
4,08	2,02	7,05	9,07	9,20	7,67	8,43	7,17	23,23	2,74	2,38	8,09	14,15	5,55	5,06	2009.
5,55	2,02	8,43	7,55	10,09	8,94	7,93	6,42	17,65	6,67	1,18	8,54	12,17	6,05	5,55	2010.
															2009.
7,67	2,38	11,39	10,35	13,48	11,65	10,22	10,74	22,38	0,47	2,02	11,63	12,56	8,05	7,30	Мај
7,94	2,21	11,25	9,38	13,28	10,71	9,65	10,31	26,19	0,49	4,47	10,96	13,28	7,68	6,90	Јун
7,17	2,14	8,56	8,56	11,52	9,84	9,32	10,09	25,24	0,71	4,20	9,90	12,95	7,05	6,42	Јул
6,92	2,14	8,94	8,94	11,26	9,58	9,07	10,48	26,40	0,71	4,20	9,82	13,35	6,92	6,30	Авг.
7,55	2,21	8,86	10,18	11,65	9,78	9,52	10,58	25,58	0,61	2,71	10,13	15,34	7,16	6,51	Септ.
7,17	2,14	9,20	10,48	10,74	8,94	8,94	9,96	24,81	1,06	2,50	9,49	14,81	6,80	6,30	Окт.
5,23	2,09	8,07	10,05	10,31	8,33	8,73	9,78	26,03	1,96	3,08	8,95	15,20	6,38	5,87	Нов.
4,08	2,02	7,05	9,07	9,20	7,67	8,43	7,17	23,23	2,74	2,38	8,09	14,15	5,55	5,06	Дец.
															2010.
4,44	2,02	6,17	7,93	8,56	7,30	8,18	6,92	24,81	3,10	2,26	7,56	14,81	5,43	4,94	Јан.
5,20	2,11	7,55	8,11	9,52	8,25	8,53	8,11	26,34	3,71	2,64	8,39	15,63	6,03	5,48	Феб.
4,94	1,78	6,30	7,93	8,56	7,17	7,05	7,55	24,38	3,59	2,14	7,37	14,01	5,43	4,94	Март
4,22	1,96	7,03	7,42	8,07	7,16	7,42	7,03	26,94	4,72	2,09	7,32	14,93	5,36	4,98	Апр.
4,20	1,90	5,92	6,67	7,55	6,80	6,80	6,67	25,53	5,18	1,78	6,82	14,15	5,06	4,57	Мај
4,09	1,72	6,26	7,03	7,81	6,77	7,16	6,77	22,62	5,36	2,09	6,92	13,01	5,10	4,60	Јун
3,96	1,66	6,42	6,80	7,42	6,92	5,80	6,55	20,69	6,30	1,18	6,72	12,30	4,94	4,44	Јул
3,47	1,66	6,17	7,05	7,80	6,55	7,17	6,55	20,13	6,30	1,18	6,82	12,43	4,94	4,44	Авг.
5,23	1,84	5,23	7,29	8,59	7,16	7,42	7,03	19,72	6,77	1,22	7,24	12,73	5,23	4,85	Септ.
5,31	1,90	7,05	7,05	8,69	7,17	7,42	6,80	17,10	6,92	1,18	7,36	11,65	5,31	4,81	Окт.
5,10	2,21	7,81	7,81	9,91	8,20	8,33	7,55	18,15	7,55	1,22	8,29	12,60	6,00	5,49	Нов.
5,55	2,02	8,43	7,55	10,09	8,94	7,93	6,42	17,65	6,67	1,18	8,54	12,17	6,05	5,55	Дец.
															2011.
4,94	2,50	8,31	9,96	10,48	9,07	8,43	6,30	17,65	7,55	1,30	9,11	12,43	6,67	6,05	Јан.
5,62	2,91	9,38	9,95	12,10	10,52	10,23	6,99	19,10	8,39	1,05	10,30	13,12	7,41	6,72	Феб.
4,69	2,50	9,07	9,32	10,48	9,96	9,84	6,67	17,92	7,42	1,06	9,63	12,30	6,80	6,17	Март
5,61	2,96	9,12	8,99	11,92	10,58	10,98	8,46	18,57	8,73	1,35	10,25	12,73	7,55	6,77	Апр.
7,93	2,38	9,20	8,81	11,00	10,35	11,00	8,05	16,70	8,18	1,42	10,05	11,52	7,05	6,42	Мај
7,29	2,46	7,81	9,12	10,85	10,31	11,52	8,07	17,30	7,81	1,59	9,97	11,11	7,16	6,51	Јун

Табела 1.3.12.

Каматне стопе на хартије од вредности

	Просечна пондерисана каматна стопа на хартије од вредности којима Народна банка Србије обавља операције на отвореном тржишту[1]										Просечна пондерисана каматна стопа на динарске државне хартије од вредности Републике Србије											
	7 дана	10 дана	14 дана	15 дана	30 дана	45 дана	60 дана	90 дана	180 дана	Збирна просечна пондерисана каматна стопа	3М	6М	12М	18М	2Г	3Г	5Г[3]	7Г	8Г	10Г	10,5Г	12,5Г
	1	2	3	4	5	6	7	8	9	10	11	12	13	14	15	16	17	18	19	20	21	22
2000.[4]					40,53		49,59			45,18												
2001.		22,41		22,17	27,08		-			24,59												
2002.		16,10		15,85	12,04	13,35	11,72	13,09	14,27	12,79												
2003.	9,79	-		10,26	10,73	-	12,09	-	-	10,37	18,21	20,63										
2004.	14,01	-	15,93	11,59	16,14	-	15,95	-	-	14,85	21,16	22,09										
2005.	15,58	-	15,53	-	15,18	-	17,92	-	-	15,58	17,54	18,39										
2006.	-	-	17,55	-	-	-	21,42	-	14,84	18,02	13,48	14,55										
2007.	-	-	10,38	-	-	-	-	-	11,66	10,40	6,44	-										
2008.	-	-	14,67	-	-	-	-	-	15,59	14,67	5,34	-										
2009.	-	-	12,65	-	-	-	-	-	17,92	12,65	13,51	11,95	11,86									
2010.	-	-	8,97	-	-	-	-	-	-	8,97	10,84	11,19	10,60	10,70	13,32							
2011.	-	-	11,42	-	-	-	-	-	-	11,42	12,69	12,44	12,90	12,92	13,06	14,38						
2012.	10,44	-	9,57	-	-	-	-	-	-	9,66	12,39	11,94	13,04	13,67	13,33	15,21	14,74					
2013.	8,93	-	-	-	-	-	-	-	-	8,93	9,52	9,38	9,98	-	10,70	11,01	12,13	12,49				
2014.	6,98	-	-	-	-	-	-	-	-	6,98	7,35	7,54	8,49	-	9,21	10,15	10,93	11,98		12,99		
2015.	3,46	-	-	-	-	-	-	-	-	3,46	4,95	4,41	5,92	-	7,04	8,56	6,50	11,97		-		
2016.	2,82	-	-	-	-	-	-	-	-	2,82	2,78	3,13	3,87	-	4,78	5,29	-	5,82		-		
2017.	2,83	-	-	-	-	-	-	-	-	2,83	-	2,64	3,48	-	4,56	4,83	-	5,40		-		
2018.	2,42	-	-	-	-	-	-	-	-	2,42	-	-	-	-	-	3,83	4,11	-		5,17		
2019.	1,49	-	-	-	-	-	-	-	-	1,49	-	-	-	-	-	3,69	3,51	4,05		-		
2020.[3]	0,63	-	-	-	-	-	-	-	-	0,63	-	-	1,80	-	2,02	2,15	2,61	-		-		3,83
2021.	0,18	-	-	-	-	-	-	-	-	0,18	-	-	-	-	1,58	-	2,16	-		2,50		3,26
2022.	2,10	-	-	-	-	-	-	-	-	2,10	-	-	3,90	-	2,99	-	-	-		6,77		-
2023.	5,32	-	-	-	-	-	-	-	-	5,32	-	-	-	-	5,65	-	-	-	6,34	5,52		6,85
2024.	5,12	-	-	-	-	-	-	-	-	5,12	-	-	-	-	-	-	-	-	6,13	-		-
2023.																						
Дец.	5,55	-	-	-	-	-	-	-	-	5,55	-	-	-	-	-	-	-	-	6,30	-		-
2024.																						
Јан.	5,56	-	-	-	-	-	-	-	-	5,56	-	-	-	-	-	-	-	-	6,15	-		-
Феб.	5,56	-	-	-	-	-	-	-	-	5,56	-	-	-	-	-	-	-	-	6,12	-		-
Март	5,57	-	-	-	-	-	-	-	-	5,57	-	-	-	-	-	-	-	-	6,00	-		-
Апр.	5,57	-	-	-	-	-	-	-	-	5,57	-	-	-	-	-	-	-	-	-	-		-
Мај	5,57	-	-	-	-	-	-	-	-	5,57	-	-	-	-	-	-	-	-	-	-		-
Јун	5,38	-	-	-	-	-	-	-	-	5,38	-	-	-	-	-	-	-	-	-	-		-
Јул	5,00	-	-	-	-	-	-	-	-	5,00	-	-	-	-	-	-	-	-	-	-		-
Авг.	4,77	-	-	-	-	-	-	-	-	4,77	-	-	-	-	-	-	-	-	-	-		-
Септ.	4,66	-	-	-	-	-	-	-	-	4,66	-	-	-	-	-	-	-	-	-	-		-
Окт.	4,53	-	-	-	-	-	-	-	-	4,53	-	-	-	-	-	-	-	-	-	-		-
Нов.	4,51	-	-	-	-	-	-	-	-	4,51	-	-	-	-	-	-	-	-	-	-		-
Дец.	4,51	-	-	-	-	-	-	-	-	4,51	-	-	-	-	-	-	-	-	-	-		-
2025.																						
Јан.	4,51	-	-	-	-	-	-	-	-	4,51	-	-	-	-	-	-	-	-	-	-	5,25	-
Феб.	4,51	-	-	-	-	-	-	-	-	4,51	-	-	-	-	-	-	-	-	-	-	-	-
Март	4,51	-	-	-	-	-	-	-	-	4,51	-	-	-	-	-	-	-	-	-	-	5,20	-
Апр.	4,51	-	-	-	-	-	-	-	-	4,51	-	-	-	-	-	-	-	-	-	-	-	-
Мај	4,51	-	-	-	-	-	-	-	-	4,51	-	-	-	-	-	-	-	-	-	-	5,16	-
Јун	4,51	-	-	-	-	-	-	-	-	4,51	-	-	-	-	-	-	-	-	-	-	-	-
Јул	4,51	-	-	-	-	-	-	-	-	4,51	-	-	-	-	-	-	4,49	-	-	-	-	-
Авг.	4,51	-	-	-	-	-	-	-	-	4,51	-	-	-	-	-	-	-	-	-	-	-	-
Септ.	4,51	-	-	-	-	-	-	-	-	4,51	-	-	-	-	-	-	-	-	-	-	5,10	-
Окт.	4,51	-	-	-	-	-	-	-	-	4,51	-	-	-	-	-	-	-	-	-	-	-	-
Нов.	4,51	-	-	-	-	-	-	-	-	4,51	-	-	-	-	-	-	-	-	-	-	5,10	-

[1] Пре 31. јануара 2005. године НБС је спроводила операције на отвореном тржишту путем директне продаје благајничких записа НБС, при чему се од 31. јануара 2005. године ове операције спроводе путем 2W репо продаје ХоВ. Од 18. јула 2012. до 19. децембра 2012. године НБС је спроводила 1W репо куповину ХоВ, а од 19. децембра 2012. године НБС спроводи 1W репо продају ХоВ.

[2] Пондерисане стопе приноса на обвезнице старе девизне штедње добијене су на бази пондерисања приноса који одговара закључној цени на крају трговачког дана.

[3] У 2020. години организоване су аукције продаје државних ХоВ у динарима рочности 5,5 година, док у фебруару и мају 2022. године рочност државних ХоВ у еврима износи 2,5 године.

[4] У 2000. години благајнички записи НБС продавани су само у новембру.

Извор: Народна банка Србије, Министарство финансија РС и Београдска берза а.д. Београд.

Просечна пондерисана каматна стопа на државне хартије од вредности у еврима Републике Србије											Просечна пондерисана стопа приноса на обвезнице старе девизне штедње Републике Србије по годинама доспећа[2)]															
12М	18М	2Г[3)]	3Г	5Г	7Г	10Г	12Г	15Г	20Г	25Г	2002.	2003.	2004.	2005.	2006.	2007.	2008.	2009.	2010.	2011.	2012.	2013.	2014.	2015.	2016.	
23	24	25	26	27	28	29	30	31	32	33	34	35	36	37	38	39	40	41	42	43	44	45	46	47	48	
																										[4)]2000.
											12,89	20,05	19,36													2001.
																										2002.
																										2003.
																										2004.
																										2005.
																										2006.
																										2007.
																										2008.
																										2009.
																										2010.
4,48	5,40		5,00					5,85																		2011.
6,00	6,03	5,67	-					-																		2012.
3,58	-	4,52	4,80	5,22				-																		2013.
3,04	-	3,91	4,71	4,99		5,50		-															2,97	3,09	3,44	2014.
1,83	-	2,67	4,00	4,49		4,48		-																1,52	1,38	2015.
0,92	-	1,30	2,80	3,13		4,20		4,20																		2016.
0,63	-	1,04	1,80	2,62		4,00		4,20																		2017.
0,46	-	0,88	1,25	1,89	2,50	3,50		-																		2018.
-	-	0,92	1,03	1,65	-	2,80		3,60																		2019.
-	-	0,49	-	1,10	-	-	1,89	-	3,00																	[3)]2020.
-	-	-	-	-	-	-	1,67	-	2,25																	2021.
-	-	0,77	-	-	-	-	-	-		2,50																2022.
-	-	2,50	-	-	-	-	-	-	-	-																2023.
-	-	-	4,00	-	-	-	-	-	-	-																2024.
																										2023.
-	-	-	-	-	-	-	-	-	-	-	-	-	-	-	-	-	-	-	-	-	-	-	-	-	-	Дец.
																										2024.
-	-	-	4,00	-	-	-	-	-	-	-	-	-	-	-	-	-	-	-	-	-	-	-	-	-	-	Јан.
-	-	-	-	-	-	-	-	-	-	-	-	-	-	-	-	-	-	-	-	-	-	-	-	-	-	Феб.
-	-	-	-	-	-	-	-	-	-	-	-	-	-	-	-	-	-	-	-	-	-	-	-	-	-	Март
-	-	-	4,00	-	-	-	-	-	-	-	-	-	-	-	-	-	-	-	-	-	-	-	-	-	-	Апр.
-	-	-	4,00	-	-	-	-	-	-	-	-	-	-	-	-	-	-	-	-	-	-	-	-	-	-	Мај
-	-	-	-	-	-	-	-	-	-	-	-	-	-	-	-	-	-	-	-	-	-	-	-	-	-	Јун
-	-	-	-	-	-	-	-	-	-	-	-	-	-	-	-	-	-	-	-	-	-	-	-	-	-	Јул
-	-	-	-	-	-	-	-	-	-	-	-	-	-	-	-	-	-	-	-	-	-	-	-	-	-	Авг.
-	-	-	-	-	-	-	-	-	-	-	-	-	-	-	-	-	-	-	-	-	-	-	-	-	-	Септ.
-	-	-	-	-	-	-	-	-	-	-	-	-	-	-	-	-	-	-	-	-	-	-	-	-	-	Окт.
-	-	-	-	-	-	-	-	-	-	-	-	-	-	-	-	-	-	-	-	-	-	-	-	-	-	Нов.
-	-	-	-	-	-	-	-	-	-	-	-	-	-	-	-	-	-	-	-	-	-	-	-	-	-	Дец.
																										2025.
-	-	-	-	-	-	-	-	-	-	-	-	-	-	-	-	-	-	-	-	-	-	-	-	-	-	Јан.
-	-	-	-	-	-	-	-	-	-	-	-	-	-	-	-	-	-	-	-	-	-	-	-	-	-	Феб.
-	-	-	-	-	-	-	-	-	-	-	-	-	-	-	-	-	-	-	-	-	-	-	-	-	-	Март
-	-	-	-	-	-	-	-	-	-	-	-	-	-	-	-	-	-	-	-	-	-	-	-	-	-	Апр.
-	-	-	-	-	-	-	-	-	-	-	-	-	-	-	-	-	-	-	-	-	-	-	-	-	-	Мај
-	-	-	-	-	-	-	-	-	-	-	-	-	-	-	-	-	-	-	-	-	-	-	-	-	-	Јун
-	-	-	-	-	-	-	4,99	-	-	-	-	-	-	-	-	-	-	-	-	-	-	-	-	-	-	Јул
-	-	-	-	-	-	-	-	-	-	-	-	-	-	-	-	-	-	-	-	-	-	-	-	-	-	Авг.
-	-	-	-	-	-	-	-	-	-	-	-	-	-	-	-	-	-	-	-	-	-	-	-	-	-	Септ.
-	-	-	-	-	-	-	-	-	-	-	-	-	-	-	-	-	-	-	-	-	-	-	-	-	-	Окт.
-	-	-	-	-	-	-	-	-	-	-	-	-	-	-	-	-	-	-	-	-	-	-	-	-	-	Нов.

Табела 1.3.13.

Курсеви динара према страним валутама − крај периода

	EUR (1)	USD (1)	CHF (1)	GBP (1)	SEK (1)	JPY (100)	
	1	2	3	4	5	6	
1997.		5,9123	4,0679	9,8558	0,7501	4,5493	1997.
1998.		10,0308	7,3491	16,8598	1,2414	8,7080	1998.
1999.	11,7350	11,6615	7,3049	18,8707	1,3692	11,4183	1999.
2000.	58,6750	63,1659	38,5346	94,2498	6,6170	54,9412	2000.
2001.	59,7055	67,6702	40,3159	98,0406	6,3235	51,5112	2001.
2002.	61,5152	58,9848	42,3047	94,6388	6,6910	49,3860	2002.
2003.	68,3129	54,6372	43,7847	96,9803	7,5111	51,0827	2003.
2004.	78,8850	57,9355	51,0913	111,2780	8,7606	55,8162	2004.
2005.	85,5000	72,2189	54,9380	124,5085	9,0864	61,5285	2005.
2006.	79,0000	59,9757	49,1569	117,8577	8,7364	50,4760	2006.
2007.	79,2362	53,7267	47,8422	107,3080	8,4040	48,0016	2007.
2008.	88,6010	62,9000	59,4040	90,8635	8,0817	69,6604	2008.
2009.	95,8888	66,7285	64,4631	107,2582	9,3442	72,2054	2009.
2010.	105,4982	79,2802	84,4458	122,4161	11,7734	97,2782	2010.
2011.	104,6409	80,8662	85,9121	124,6022	11,7015	104,1825	2011.
2012.	113,7183	86,1763	94,1922	139,1901	13,2203	100,0689	2012.
2013.	114,6421	83,1282	93,5472	136,9679	12,9403	79,1399	2013.
2014.	120,9583	99,4641	100,5472	154,8365	12,8395	83,0986	2014.
2015.	121,6261	111,2468	112,5230	164,9391	13,2221	92,4000	2015.
2016.	123,4723	117,1353	114,8473	143,8065	12,8803	100,4411	2016.
2017.	118,4727	99,1155	101,2847	133,4302	12,0240	87,9073	2017.
2018.	118,1946	103,3893	104,9779	131,1816	11,5202	93,6566	2018.
2019.	117,5928	104,9186	108,4004	137,5998	11,2183	96,5300	2019.
2020.	117,5802	95,6637	108,4388	130,3984	11,6538	92,7654	2020.
2021.	117,5821	103,9262	113,6388	140,2626	11,4803	90,2603	2021.
2022.	117,3224	110,1515	119,2543	132,7026	10,5087	83,0954	2022.
2023.	117,1737	105,8671	125,5343	135,0550	10,5963	74,8762	2023.
2024.	117,0149	112,4386	124,5237	141,1178	10,2000	71,9959	2024.
2023.							2023.
Дец.	117,1737	105,8671	125,5343	135,0550	10,5963	74,8762	Дец.
2024.							2024.
Јан.	117,1756	108,2754	125,4020	137,2240	10,3809	73,2576	Јан.
Феб.	117,1769	108,1467	123,0979	136,9209	10,4605	72,1622	Феб.
Март	117,1415	108,6857	120,3797	137,1680	10,1422	71,7999	Март
Апр.	117,1117	109,3684	119,9792	137,1974	9,9817	69,7467	Апр.
Мај	117,1015	108,2069	119,6500	137,6855	10,2112	69,0172	Мај
Јун	117,0490	109,5247	121,7105	138,1924	10,2774	67,9806	Јун
Јул	117,0553	108,1242	122,6738	138,8721	10,0459	70,8567	Јул
Авг.	117,0222	105,6443	124,6243	139,0969	10,3340	72,9565	Авг.
Септ.	117,0840	104,8670	124,6768	140,4559	10,3982	73,8048	Септ.
Окт.	117,0266	107,8189	124,5626	139,7166	10,0876	70,5745	Окт.
Нов.	116,9651	110,6681	125,5125	140,6000	10,1497	73,7252	Нов.
Дец.	117,0149	112,4386	124,5237	141,1178	10,2000	71,9959	Дец.
2025.							2025.
Јан.	117,1203	112,7241	123,7796	139,9956	10,2007	72,8043	Јан.
Феб.	117,1844	112,7858	125,3845	141,9385	10,4652	75,2774	Феб.
Март	117,2106	108,1778	123,0170	140,1538	10,8199	72,5358	Март
Апр.	117,1924	103,0353	125,0986	137,9546	10,6654	72,2919	Апр.
Мај	117,2105	103,2874	125,4662	139,1553	10,7790	71,7850	Мај
Јун	117,1740	99,8841	125,1191	137,1098	10,5510	69,4077	Јун
Јул	117,1734	102,4512	126,0471	135,9163	10,4861	68,8324	Јул
Авг.	117,1749	100,4328	125,1334	135,6191	10,5818	68,3674	Авг.
Септ.	117,2004	99,9236	125,3212	134,2502	10,5975	67,3140	Септ.
Окт.	117,2395	101,3394	126,3357	133,2418	10,7302	65,7983	Окт.
Нов.	117,3875	101,3009	125,8307	133,9734	10,6779	64,7691	Нов.

Курсеви динара према страним валутама − крај периода (1997−2001)

	ATS (100)	BEF (100)	FRF (100)	NLG (100)	ITL (100)	DEM (100)	
	1	2	3	4	5	6	
1997.	46,9200	15,9878	98,5400	292,6300	0,3355	330,0000	1997.
1998. [1)]	85,3100	29,0664	178,7300	532,4800	0,6061	600,0000	1998. [1)]
1999.	85,2800	29,0903	178,9000	532,5100	0,6061	600,0000	1999.
2000. [2)]	426,4000	145,4515	894,5000	2.662,5500	3,0305	3.000,0000	2000. [2)]
2001.	433,9000	148,0059	910,2000	2.709,3100	3,0835	3.052,6900	2001.

[1)] Динар у односу на немачку марку девалвиран за 45% 1. априла.

[2)] Динар у односу на немачку марку девалвиран за 80% 6. децембра.

Табела 1.3.14.

Курсеви динара према страним валутама − просек периода

	EUR (1)	USD (1)	CHF (1)	GBP (1)	SEK (1)	JPY (100)	Ефективни курс[1] Номинални	Ефективни курс[1] Реални[2]	
							2005 = 100		
	1	2	3	4	5	6	7	8	
2002.	60,6940	64,2940	41,3678	96,4772	6,6253	51,3857	125,6	93,7	2002.
2003.	65,1170	57,5619	42,7928	94,0513	7,1371	49,7333	123,7	100,9	2003.
2004.	72,6937	58,4459	47,1104	107,0697	7,9674	54,0362	114,3	99,9	2004.
2005.	82,9904	66,8746	53,5917	121,3282	8,9358	60,6182	100	100,0	2005.
2006.	84,1101	67,0255	53,4822	123,3298	9,0874	57,6526	99,2	109,5	2006.
2007.	79,9640	58,3934	48,6648	116,8434	8,6398	49,6056	106,2	121,9	2007.
2008.	81,4405	55,7641	51,4223	102,2464	8,4571	54,3895	105,8	132,1	2008.
2009.	93,9517	67,4731	62,2015	105,4986	8,8521	72,1886	90,6	122,1	2009.
2010.	103,0431	77,9066	74,8824	120,2809	10,8201	89,1389	82,0	115,4	2010.
2011.	101,9502	73,3382	82,8976	117,4915	11,2785	92,1221	83,5	127,1	2011.
2012.	113,1277	88,1169	93,8323	139,6186	13,0029	110,4599	74,2	118,3	2012.
2013.	113,1369	85,1731	91,8747	133,1761	13,0706	87,2977	74,6	126,4	2013.
2014.	117,3060	88,5408	96,5738	145,6441	12,8832	83,5819	72,0	123,6	2014.
2015.	120,7328	108,8543	113,1283	166,4218	12,9010	89,9275	67,4	117,2	2015.
2016.	123,1179	111,2903	112,9060	150,4277	12,9980	102,6669	66,1	115,7	2016.
2017.	121,3367	107,4987	109,1883	138,3782	12,5881	95,8531	67,3	119,5	2017.
2018.	118,2716	100,2784	102,4224	133,6401	11,5271	90,7479	69,7	123,8	2018.
2019.	117,8524	105,2762	105,9623	134,3444	11,1309	96,6343	69,2	123,6	2019.
2020.	117,5777	103,0095	109,7947	132,1157	11,2155	96,5137	69,6	125,7	2020.
2021.	117,5733	99,4925	108,7433	136,8155	11,5830	90,5256	70,1	128,0	2021.
2022.	117,4588	111,8607	117,0346	137,7224	11,0404	85,1503	68,6	129,3	2022.
2023.	117,2513	108,4143	120,7028	134,8489	10,2134	77,2075	69,1	139,2	2023.
2024.	117,0851	108,1965	122,9482	138,3067	10,2392	71,4921	69,2	142,4	2024.
2023.									2023.
Дец.	117,1740	107,3564	124,0254	135,8983	10,4654	74,5630	69,2	141,6	Дец.
2024.									2024.
Јан.	117,2102	107,4658	125,1285	136,5028	10,3750	73,4630	69,2	142,2	Јан.
Феб.	117,1795	108,4962	123,9000	137,0871	10,4167	72,6403	69,1	141,8	Феб.
Март	117,1912	107,7675	121,3420	136,9724	10,3632	71,9266	69,2	141,4	Март
Апр.	117,1384	109,1545	120,0369	136,6946	10,1073	71,0574	69,0	141,2	Апр.
Мај	117,1161	108,2311	119,0012	136,8694	10,0772	69,3278	69,1	141,8	Мај
Јун	117,1161	108,2311	119,0012	136,8694	10,0772	69,3278	69,1	141,5	Јун
Јул	117,0507	107,9520	120,8809	138,6986	10,1512	68,3298	69,2	142,3	Јул
Авг.	117,0366	106,2360	123,7860	137,4038	10,2125	72,6311	69,4	143,2	Авг.
Септ.	117,0461	105,3892	124,3966	139,2170	10,3005	73,6163	69,5	143,7	Септ.
Окт.	117,0341	107,3087	124,6902	140,1654	10,2590	71,7506	69,3	143,5	Окт.
Нов.	116,9936	110,1004	125,0391	140,2678	10,1005	71,6201	69,0	143,6	Нов.
Дец.	116,9730	111,6927	125,2879	141,1688	10,1574	72,6653	68,8	143,0	Дец.
2025.									2025.
Јан.	117,1216	113,1805	124,3762	139,5403	10,1983	72,3515	68,5	143,5	Јан.
Феб.	117,1386	112,5521	124,4070	140,9528	10,4026	74,1429	68,6	143,7	Феб.
Март	117,1713	108,5301	122,7515	139,9835	10,6791	72,7672	69,1	144,1	Март
Апр.	117,2029	104,6381	124,9091	137,3359	10,6755	72,4235	69,6	144,8	Апр.
Мај	117,2275	103,9209	125,2811	138,9186	10,7632	71,8603	69,6	145,3	Мај
Јун	117,2074	101,8371	124,9282	137,9654	10,6433	70,4691	69,9	146,7	Јун
Јул	117,1756	100,2247	125,5999	135,4038	10,4583	68,2568	70,2	148,2	Јул
Авг.	117,1725	100,7066	124,8358	135,3206	10,4958	68,2110	70,1	148,1	Авг.
Септ.	117,1773	99,8568	125,3170	134,8457	10,6482	67,5401	70,2	145,8	Септ.
Окт.	117,1952	100,6067	126,1625	134,4775	10,6719	66,4894	70,1	146,1	Окт.
Нов.	117,2495	101,4296	126,1957	133,1820	10,6680	65,3587	70,0	146,5	Нов.

[1] Индекс изнад 100 указује на апрецијацију динара, а испод 100 на депрецијацију динара.

[2] Реални курс је до почетка 2007. године обрачунаван коришћењем индекса цена на мало, а од тада коришћењем индекса потрошачких цена.

НАПОМЕНА:

Просечан курс динара према страној валути у месецу/години се рачуна као аритметичка средина званичних средњих курсева који су примењивани радним данима у месецу/години.

II. Економски односи са иностранством

Табела 2.1.

Платни биланс Републике Србије, 1997-2006.

(износ у милионима евра)

	1997.	1998.	1999.	2000.	2001.	2002.	2003.	2004.	2005.	2006.
I. ТЕКУЋЕ ТРАНСАКЦИЈЕ	-1.008	-433	-432	-158	282	-672	-1.345	-2.620	-1.779	-2.355
1. Роба	-1.554	-1.296	-1.172	-1.720	-2.603	-3.399	-3.538	-5.201	-4.278	-4.981
1.1. Извоз робе ф.о.б.	2.308	2.549	1.438	1.775	2.008	2.336	2.932	3.286	4.009	5.109
1.2. Увоз робе ф.о.б.	-3.862	-3.845	-2.610	-3.495	-4.610	-5.735	-6.470	-8.487	-8.287	-10.090
2. Услуге	262	272	109	154	272	135	179	132	-5	-41
2.1. Извоз услуга	605	657	336	457	685	788	915	1.189	1.320	1.839
2.2. Увоз услуга	-344	-385	-227	-304	-413	-652	-736	-1.056	-1.325	-1.880
3. Роба и услуге (1+2)	-1.292	-1.024	-1.063	-1.566	-2.331	-3.263	-3.359	-5.069	-4.283	-5.021
3.1. Извоз робе и услуга	2.913	3.206	1.774	2.232	2.693	3.124	3.847	4.474	5.329	6.948
3.2. Увоз робе и услуга	-4.206	-4.230	-2.837	-3.798	-5.024	-6.387	-7.206	-9.543	-9.612	-11.970
4. Доходак	21	9	7	0	7	-74	-119	-173	-259	-330
4.1. Приходи	51	50	39	58	54	65	61	64	80	157
4.2. Расходи	-30	-41	-32	-59	-47	-139	-180	-237	-339	-487
5. Текући трансфери	263	582	623	1.409	2.606	2.665	2.132	2.621	2.764	2.996
5.1. Приходи	567	902	868	1.719	3.024	3.050	2.517	3.100	3.438	4.047
5.2. Расходи	-304	-320	-245	-309	-418	-385	-385	-479	-674	-1.051
II. КАПИТАЛНЕ И ФИНАНСИЈСКЕ ТРАНСАКЦИЈЕ	1.062	204	204	380	253	1.515	2.307	2.791	3.828	6.895
А. Капиталне трансакције	0	0	0	0	0	0	0	0	0	670
Б. Финансијске трансакције	1.062	204	204	380	253	1.515	2.307	2.791	3.828	6.225
1. Стране директне инвестиције, нето	654	101	105	54	184	500	1.194	774	1.250	3.323
2. Портфолио инвестиције, нето	0	0	0	0	0	0	0	0	0	355
3. Средњорочни и дугорочни кредити, нето	46	20	13	267	244	721	880	1.253	1.805	2.293
3.1. Коришћење	108	42	27	280	299	800	1.046	1.758	2.411	4.313
3.2. Отплате	-62	-21	-14	-13	-55	-79	-167	-506	-606	-2.021
у томе: превремене отплате главнице и камате	0	0	0	0	0	0	0	0	0	-873
4. Кредити дати иностранству, нето	0	0	0	0	0	0	0	-3	-13	32
5. Краткорочни кредити и депозити, нето	202	-31	-35	29	81	168	58	355	362	93
6. Остало, нето	124	74	44	27	65	224	180	378	323	129
7. Банке, нето[1)]	36	40	77	3	-321	-98	-6	34	101	1
III. ГРЕШКЕ И ПРОПУСТИ, НЕТО[2)]	-35	168	201	30	27	153	-135	172	-402	-271
IV. УКУПАН БИЛАНС	20	-62	-27	252	562	996	827	343	1.647	4.269
V. ДЕВИЗНЕ РЕЗЕРВЕ НАРОДНЕ БАНКЕ (повећање -)[1)]	-20	62	27	-252	-562	-996	-827	-343	-1.647	-4.269
од чега: ММФ, нето	0	0	0	21	-145	-276	-252	-5	15	509

Извор: НБС

[1)] Девизне резерве НБС и банака у периоду 1997-2000. дате су са међувалутним променама, а у периоду 2001-2006. девизне резерве НБС и банака, као нова девизна штедња, дати су без међувалутних промена.

[2)] Ставка грешке и пропусти, нето, у периоду 1997-2000. укључује међувалутне промене, краткорочне трговинске кредите и стварне грешке и пропусте, а у периоду 2001-2006. краткорочне трговинске кредите и стварне грешке и пропусте.

НАПОМЕНЕ:

1. Платни биланс Републике Србије је усклађен са смерницама садржаним у Приручнику за израду платног биланса бр. 5 ММФ-а (*BPM5, Balance of Payments Manual, 5th Edition, 1993, IMF*).

2. Табела је подложна изменама у складу са променама у званичним изворима података.

Табела 2.2

Платни биланс Републике Србије (BPM6), 2007-2024.

(износ у милионима евра)

- прелиминарни подаци -

С Т А В К А		2007.	2008.	2009.	2010.	2011.	2012.	2013.	2014.	2015.	2016.	2017.	2018.	2019.	2020.	2021.	2022.	2023.	2024.
1.	**Текући рачун**	**-5.474**	**-7.125**	**-2.032**	**-2.037**	**-3.656**	**-3.671**	**-2.098**	**-1.985**	**-1.234**	**-1.075**	**-2.051**	**-2.076**	**-3.161**	**-1.929**	**-2.266**	**-4.162**	**-1.804**	**-3.788**
1.1.	Приходи	11.707	12.963	12.277	13.567	15.060	15.426	18.081	18.493	20.195	21.650	23.976	26.593	28.563	27.188	34.648	46.009	49.004	52.561
1.2.	Расходи	17.180	20.088	14.308	15.604	18.716	19.098	20.180	20.478	21.429	22.725	26.027	28.669	31.723	29.117	36.914	50.171	50.807	56.348
1.А	**Роба и услуге**	**-7.358**	**-8.684**	**-5.056**	**-4.729**	**-5.341**	**-5.523**	**-3.845**	**-3.645**	**-2.915**	**-2.212**	**-3.031**	**-4.091**	**-4.612**	**-4.099**	**-4.621**	**-7.050**	**-3.525**	**-3.950**
1.А.1.	Извоз	8.110	9.583	8.043	9.515	11.145	11.469	13.937	14.451	15.728	17.385	19.312	21.166	23.349	22.271	28.818	38.004	41.018	44.317
1.А.2.	Увоз	15.468	18.267	13.099	14.244	16.487	16.992	17.782	18.096	18.643	19.597	22.343	25.257	27.960	26.370	33.439	45.054	44.543	48.267
1.А.а	**Роба**	**-7.113**	**-8.488**	**-5.066**	**-4.719**	**-5.496**	**-5.634**	**-4.159**	**-4.111**	**-3.645**	**-3.119**	**-3.997**	**-5.085**	**-5.623**	**-5.201**	**-6.020**	**-9.364**	**-6.628**	**-6.770**
1.А.а.1.	Извоз	5.813	6.840	5.543	6.856	8.118	8.376	10.515	10.641	11.454	12.814	14.066	15.106	16.415	16.079	21.018	26.928	27.932	29.859
1.А.а.2.	Увоз	12.926	15.329	10.608	11.575	13.614	14.011	14.674	14.752	15.099	15.933	18.064	20.191	22.038	21.280	27.038	36.292	34.560	36.628
1.А.б	**Услуге**	**-245**	**-196**	**9**	**-10**	**154**	**111**	**313**	**465**	**729**	**907**	**966**	**995**	**1.012**	**1.102**	**1.398**	**2.314**	**3.104**	**2.820**
1.А.б.1.	Извоз	2.297	2.743	2.500	2.659	3.027	3.093	3.422	3.810	4.273	4.571	5.246	6.061	6.934	6.191	7.800	11.076	13.086	14.459
1.А.б.2.	Увоз	2.542	2.939	2.491	2.669	2.873	2.981	3.109	3.344	3.544	3.664	4.280	5.066	5.922	5.090	6.402	8.761	9.982	11.639
1.Б	**Примарни доходак**	**-982**	**-982**	**-479**	**-658**	**-1.368**	**-1.097**	**-1.419**	**-1.343**	**-1.658**	**-2.022**	**-2.533**	**-2.182**	**-2.479**	**-1.425**	**-2.058**	**-3.001**	**-3.918**	**-5.219**
1.Б.а	Приходи	514	567	483	431	506	665	607	642	682	630	568	559	609	571	536	748	1.052	1.415
1.Б.б	Расходи	1.496	1.548	962	1.089	1.874	1.763	2.025	1.985	2.340	2.653	3.101	2.741	3.087	1.996	2.594	3.750	4.969	6.634
1.В	**Секундарни доходак**	**2.866**	**2.541**	**3.504**	**3.351**	**3.054**	**2.949**	**3.166**	**3.003**	**3.340**	**3.159**	**3.514**	**4.197**	**3.929**	**3.595**	**4.414**	**5.889**	**5.639**	**5.382**
1.В.а	Приходи	3.082	2.813	3.752	3.621	3.409	3.292	3.537	3.400	3.785	3.635	4.097	4.868	4.605	4.346	5.294	7.256	6.934	6.829
1.В.б	Расходи	216	273	248	271	355	343	372	397	446	476	583	671	676	751	880	1.368	1.296	1.447
2.	**Капитални рачун**	**-312**	**6**	**0**	**0**	**-3**	**-8**	**15**	**7**	**-18**	**-10**	**5**	**-7**	**-112**	**-30**	**-25**	**-25**	**1**	**146**
2.А	Приходи	13	9	3	2	2	0	19	12	7	12	19	35	24	10	9	19	104	226
2.Б	Расходи	326	2	3	2	5	9	4	6	25	22	14	41	136	40	35	44	103	80
	Нето позајмљивање (+) /нето задуживање (-) (Салдо текућег рачуна и рачуна капитала)	**-5.786**	**-7.119**	**-2.032**	**-2.037**	**-3.659**	**-3.680**	**-2.083**	**-1.978**	**-1.251**	**-1.085**	**-2.046**	**-2.083**	**-3.273**	**-1.959**	**-2.291**	**-4.187**	**-1.802**	**-3.642**
3.	**Финансијски рачун, нето (=актива - пасива)**	**-5.349**	**-6.598**	**-2.280**	**-1.553**	**-3.340**	**-3.351**	**-1.630**	**-1.705**	**-920**	**-535**	**-1.648**	**-1.743**	**-3.104**	**-2.079**	**-2.122**	**-4.325**	**-1.559**	**-3.196**
3.А	Актива	2.399	-448	2.008	-363	1.224	-225	1.243	-127	897	1.183	821	2.635	2.344	2.061	4.530	4.691	6.741	5.513
3.Б	Пасива	7.748	6.150	4.288	1.190	4.564	3.126	2.873	1.578	1.817	1.719	2.469	4.379	5.448	4.141	6.651	9.017	8.300	8.709
	Нето позајмљивање (+) /нето задуживање (-) (Салдо финансијског рачуна)	**-5.349**	**-6.598**	**-2.280**	**-1.553**	**-3.340**	**-3.351**	**-1.630**	**-1.705**	**-920**	**-535**	**-1.648**	**-1.743**	**-3.104**	**-2.079**	**-2.122**	**-4.325**	**-1.559**	**-3.196**
3.1.	**Директне инвестиције, нето (=актива - пасива)**	**-2.528**	**-2.486**	**-2.068**	**-1.133**	**-3.320**	**-753**	**-1.298**	**-1.236**	**-1.804**	**-1.899**	**-2.418**	**-3.157**	**-3.551**	**-2.938**	**-3.657**	**-4.328**	**-4.262**	**-4.622**
3.1.А	Актива	691	226	32	145	225	256	250	264	310	228	130	308	264	100	229	104	303	608
3.1.Б	Пасива	3.219	2.711	2.100	1.278	3.544	1.009	1.548	1.500	2.114	2.127	2.548	3.464	3.815	3.039	3.886	4.432	4.564	5.231
3.2.	**Портфолио инвестиције, нето (=актива - пасива)**	**-678**	**91**	**49**	**-67**	**-1.600**	**-1.676**	**-1.883**	**-369**	**289**	**917**	**827**	**913**	**-188**	**-1.624**	**-1.556**	**12**	**-884**	**-408**
3.2.А	Актива	3	28	6	30	-47	21	29	73	77	121	-53	24	35	62	153	78	134	965
3.2.Б	Пасива	682	-63	-43	97	1.553	1.697	1.912	442	-212	-796	-880	-889	224	1.686	1.709	66	1.019	1.373
3.3.	**Финансијски деривати (осим дев. резерви) и опције на акције за запослене, нето (=актива - пасива)**	**0**	**0**	**1**	**27**	**-25**	**2**	**-1**	**-6**	**2**	**9**	**-21**	**21**	**0**	**87**	**32**	**-99**	**-73**	**-36**
3.3.А	Актива	0	0	-2	-1	-26	-3	-6	-6	2	6	-21	21	1	62	0	0	0	0
3.3.Б	Пасива	0	0	-3	-29	-1	-5	-6	0	0	-3	0	0	0	-25	-31	99	73	36
3.4.	**Остале инвестиције, нето (=актива - пасива)**	**-2.884**	**-2.516**	**-2.626**	**549**	**-197**	**214**	**855**	**1.703**	**426**	**740**	**-265**	**-644**	**-1.238**	**2.125**	**440**	**-2.830**	**-1.444**	**-964**
3.4.А	Актива	962	985	-391	392	-729	638	273	1.338	342	1.130	537	1.160	171	1.566	1.528	1.590	1.200	1.106
3.4.Б	Пасива	3.847	3.502	2.234	-157	-532	424	-581	-365	-85	390	802	1.804	1.409	-559	1.088	4.420	2.644	2.070
3.4.1.	**Остали власнички капитал, нето (=актива - пасива)**	**0**	**0**	**0**	**0**	**0**	**0**	**0**	**0**	**0**	**-1**	**-1**	**-1**	**0**	**1**	**-2**	**-1**	**-15**	**-43**
3.4.2.	**Готов новац и депозити, нето (=актива - пасива)**	**642**	**713**	**-760**	**754**	**-970**	**156**	**-228**	**830**	**-218**	**220**	**-623**	**464**	**-302**	**718**	**678**	**-26**	**39**	**471**
3.4.2.А	Актива	710	788	-445	389	-874	362	-250	935	-189	174	-446	552	-245	616	895	557	301	527
3.4.2.Б	Пасива	69	75	314	-365	96	205	-22	105	29	-46	177	88	57	-102	217	583	262	56
3.4.3.	**Кредити, нето (=актива - пасива)**	**-3.056**	**-2.598**	**-1.007**	**-402**	**1.098**	**316**	**1.286**	**757**	**230**	**303**	**-159**	**-1.303**	**-1.163**	**-454**	**-776**	**-3.340**	**-1.564**	**-1.509**
3.4.3.А	Актива	14	50	-14	33	-40	72	-64	-34	32	14	131	134	27	26	42	17	-45	62
3.4.3.Б	Пасива	3.070	2.648	992	435	-1.138	-244	-1.350	-790	-198	-289	290	1.437	1.189	480	818	3.358	1.519	1.572
3.4.4.	**Програми осигурања и пензија и стандардизовани гаранцијски програми , нето (=актива - пасива)**	**0**	**0**	**0**	**0**	**0**	**3**	**0**	**0**	**0**	**8**	**15**	**-5**	**8**	**4**	**-30**	**2**	**-12**	**-13**
3.4.5.	**Трговински кредити и аванси, нето (=актива - пасива)**	**-572**	**-661**	**-437**	**198**	**-325**	**-261**	**-204**	**116**	**414**	**209**	**504**	**201**	**219**	**1.856**	**1.329**	**535**	**108**	**129**
3.4.5.А	Актива	189	117	68	-30	185	205	587	437	498	924	842	473	389	924	591	1.015	943	516
3.4.5.Б	Пасива	761	777	505	-227	510	466	791	320	84	714	339	273	170	-933	-738	480	835	387
3.4.6.	**Остала потраживања /дуговања**	**102**	**30**	**0**	**0**	**0**	**0**	**0**	**0**	**0**	**0**	**0**	**0**	**0**	**0**	**0**	**0**	**0**	**0**
3.4.7.	**Алокација СПВ**	**0**	**0**	**422**	**0**	**0**	**0**	**0**	**0**	**0**	**0**	**0**	**0**	**0**	**0**	**760**	**0**	**0**	**0**
3.5.	**Девизне резерве**	**742**	**-1.687**	**2.363**	**-929**	**1.801**	**-1.137**	**697**	**-1.797**	**166**	**-302**	**228**	**1.123**	**1.873**	**270**	**2.619**	**2.919**	**5.104**	**2.834**
4.	**Нето грешке и пропусти**	**437**	**522**	**-249**	**485**	**318**	**329**	**453**	**273**	**332**	**549**	**398**	**339**	**169**	**-121**	**169**	**-138**	**243**	**446**

Извор: НБС

НАПОМЕНЕ:

1. Платни биланс Републике Србије је усклађен са смерницама садржаним у Приручнику за израду платног биланса бр. 6 ММФ-а (*BPM6 - Balance of Payments Manual, 6th Edition, 2009, IMF*).

2. Табела је подложна изменама у складу са променама у званичним изворима података.

3. Услед заокруживања цифара, поједини збирови неће бити једнаки суми појединачних ставки.

Табела 2.3.

Платни биланс Републике Србије (BPM6)

(износ у милионима евра)

- прелиминарни подаци -

СТАВКА	2024.	2025.	2024.	2025.	2024.	2025.	2024.	2025.	2024.	2025.	2024.	2025.	2024.	2025.	2024.	2025.	2024.	2025.	2024.	2025.
	Јан.		Фаб.		Март		Апр.		Мај		Јун		Јул		Авг.		Сеп.		Окт.	
1. Текући рачун	**126**	**154**	**-231**	**-207**	**-308**	**-536**	**-33**	**-647**	**-336**	**-457**	**-302**	**-146**	**-613**	**-275**	**-359**	**-311**	**-559**	**-290**	**-250**	**-159**
1.1. Приходи	3.826	4.249	4.132	4.521	4.275	4.696	4.607	4.590	4.348	4.643	4.347	4.845	4.647	5.083	4.266	4.311	4.297	4.816	4.707	4.895
1.2. Расходи	3.700	4.095	4.364	4.727	4.582	5.233	4.639	5.236	4.684	5.100	4.649	4.991	5.260	5.358	4.625	4.622	4.856	5.106	4.957	5.054
1.А Роба и услуге	**-33**	**-48**	**-371**	**-312**	**-371**	**-572**	**-224**	**-702**	**-318**	**-362**	**-240**	**-21**	**-692**	**-436**	**-419**	**-486**	**-287**	**-244**	**-265**	**-251**
1.А.1. Извоз	3.254	3.674	3.510	3.911	3.587	4.038	3.857	3.904	3.605	3.874	3.644	4.144	3.880	4.254	3.605	3.582	3.675	4.084	4.006	4.177
1.А.2. Увоз	3.287	3.722	3.881	4.222	3.958	4.610	4.080	4.605	3.923	4.236	3.884	4.165	4.573	4.690	4.024	4.068	3.962	4.329	4.271	4.428
1.А.а Роба	**-359**	**-345**	**-580**	**-587**	**-502**	**-724**	**-495**	**-841**	**-612**	**-530**	**-494**	**-303**	**-701**	**-547**	**-563**	**-550**	**-494**	**-416**	**-567**	**-528**
1.А.а.1. Извоз	2.129	2.452	2.443	2.673	2.504	2.867	2.636	2.700	2.431	2.695	2.481	2.870	2.553	2.743	2.397	2.360	2.504	2.854	2.759	2.863
1.А.а.2. Увоз	2.488	2.797	3.023	3.260	3.006	3.591	3.131	3.541	3.043	3.225	2.975	3.173	3.254	3.290	2.960	2.910	2.998	3.270	3.327	3.391
1.А.б Услуге	**326**	**297**	**210**	**275**	**132**	**152**	**271**	**139**	**294**	**168**	**254**	**282**	**9**	**110**	**144**	**64**	**207**	**171**	**303**	**277**
1.А.б.1. Извоз	1.126	1.222	1.067	1.238	1.083	1.171	1.221	1.204	1.174	1.179	1.163	1.274	1.327	1.511	1.208	1.222	1.171	1.230	1.247	1.314
1.А.б.2. Увоз	799	925	858	963	952	1.019	950	1.065	880	1.011	909	992	1.319	1.400	1.064	1.158	965	1.059	944	1.037
1.Б Примарни доходак	**-209**	**-156**	**-273**	**-284**	**-371**	**-342**	**-314**	**-370**	**-499**	**-550**	**-551**	**-546**	**-431**	**-382**	**-381**	**-338**	**-666**	**-498**	**-408**	**-338**
1.Б.а Приходи	106	94	109	88	118	116	109	110	129	108	107	107	119	95	106	73	126	130	133	121
1.Б.б Расходи	315	251	383	372	489	459	423	480	628	658	658	653	549	477	487	411	792	628	541	459
1.В Секундарни доходак	**368**	**359**	**413**	**389**	**434**	**378**	**505**	**425**	**481**	**455**	**489**	**420**	**510**	**544**	**441**	**513**	**395**	**452**	**422**	**430**
1.В.а Приходи	466	481	513	522	570	542	641	576	614	660	597	593	648	734	556	657	496	601	568	598
1.В.б Расходи	98	122	100	133	135	164	136	151	133	205	107	173	138	190	114	144	101	150	146	168
2. Капитални рачун	**14**	**16**	**6**	**62**	**25**	**32**	**2**	**6**	**-5**	**1**	**5**	**32**	**23**	**5**	**-32**	**-3**	**20**	**10**	**45**	**3**
2.А Приходи	21	18	10	62	25	35	5	11	3	8	5	33	26	16	5	11	25	12	46	5
2.Б Расходи	7	1	4	1	1	3	4	5	8	7	1	1	3	12	38	14	5	2	1	2
Нето позајмљивање (+) /нето задуживање (-) (Салдо текућег рачуна и рачуна капитала)	**140**	**171**	**-225**	**-145**	**-283**	**-504**	**-31**	**-641**	**-341**	**-456**	**-297**	**-115**	**-590**	**-270**	**-391**	**-315**	**-539**	**-280**	**-205**	**-156**
3. Финансијски рачун, нето (=актива - пасива)	**193**	**125**	**-188**	**-125**	**-271**	**-537**	**-3**	**-589**	**-283**	**-562**	**-145**	**-229**	**-604**	**-378**	**-415**	**-335**	**-463**	**-309**	**-56**	**-117**
3.А Актива	864	225	631	433	163	-144	247	-59	222	-187	2.409	129	112	85	104	-81	319	78	233	284
3.Б Пасива	671	100	819	558	434	393	250	531	504	375	2.554	357	716	464	519	254	782	387	289	401
Нето позајмљивање (+) /нето задуживање (-) (Салдо финансијског рачуна)	**193**	**125**	**-188**	**-125**	**-271**	**-537**	**-3**	**-589**	**-283**	**-562**	**-145**	**-229**	**-604**	**-378**	**-415**	**-335**	**-463**	**-309**	**-56**	**-117**
3.1. Директне инвестиције, нето (=актива - пасива)	**-516**	**-198**	**-491**	**138**	**-281**	**-200**	**-438**	**171**	**-304**	**-242**	**-347**	**-331**	**-439**	**-311**	**-416**	**-274**	**-213**	**-279**	**-233**	**-195**
3.1.А Актива	97	36	20	356	82	61	34	416	43	-1	39	30	32	38	16	-32	39	37	64	56
3.1.Б Пасива	613	234	512	218	363	261	472	245	347	240	385	361	471	349	431	242	252	316	297	252
3.2. Портфолио инвестиције, нето (=актива - пасива)	**108**	**-64**	**131**	**326**	**186**	**72**	**183**	**147**	**94**	**50**	**-1.083**	**12**	**75**	**-85**	**113**	**274**	**174**	**-6**	**-561**	**124**
3.2.А Актива	**143**	**39**	**140**	**233**	**104**	**0**	**97**	**65**	**47**	**-32**	**306**	**-68**	**27**	**-141**	**-21**	**238**	**127**	**-35**	**118**	**75**
3.2.Б Пасива	34	103	9	-94	-82	-72	-86	-82	-48	-82	1.389	-79	-47	-56	-134	-36	-47	-28	680	-49
3.3. Финансијски деривати (осим дев. резерви) и опције на акције за запослене, нето (=актива - пасива)	**0**	**-6**	**-2**	**4**	**6**	**-3**	**-9**	**4**	**5**	**-2**	**-32**	**-12**	**9**	**1**	**4**	**2**	**6**	**-3**	**-2**	**0**
3.3.А Актива	0	0	0	0	0	0	0	0	0	0	-1	0	1	0	0	0	1	0	0	0
3.3.Б Пасива	0	6	1	-4	-6	3	9	-4	-5	2	31	12	-8	-1	-4	-2	-6	3	2	0
3.4. Остале инвестиције, нето (=актива - пасива)	**618**	**1.000**	**111**	**-273**	**184**	**-199**	**200**	**-295**	**-107**	**-69**	**-890**	**-249**	**-755**	**-628**	**-249**	**-598**	**-342**	**7**	**1.106**	**73**
3.4.А Актива	641	757	408	164	343	2	55	76	103	146	-141	-185	-454	-456	-22	-549	241	102	417	270
3.4.Б Пасива	23	-243	297	438	159	201	-144	371	210	215	749	64	301	172	226	50	583	95	-689	198
3.4.1. Остали власнички капитал, нето (=актива - пасива)	**-12**	**-6**	**2**	**-21**	**6**	**0**	**-6**	**-1**	**-4**	**-3**	**-1**	**-3**	**-4**	**-1**	**-2**	**0**	**-16**	**-1**	**-3**	**0**
3.4.2. Готов новац и депозити, нето (=актива - пасива)	**750**	**544**	**60**	**-98**	**-61**	**23**	**241**	**159**	**64**	**-50**	**-96**	**-160**	**-295**	**-553**	**-44**	**-31**	**-59**	**-227**	**235**	**238**
3.4.2.А Актива	757	519	70	-167	68	-48	102	60	156	52	-278	-321	-294	-373	-26	-186	39	-231	167	203
3.4.2.Б Пасива	8	-26	10	-69	129	-71	-139	-100	92	102	-182	-161	1	180	18	-154	98	-4	-68	-35
3.4.3. Кредити, нето (=актива - пасива)	**-199**	**-280**	**-32**	**-192**	**24**	**-125**	**-202**	**-511**	**36**	**-16**	**-717**	**-25**	**-119**	**-30**	**-59**	**-51**	**-201**	**-66**	**420**	**-161**
3.4.3.А Актива	-21	-6	-21	-17	3	-3	-13	2	28	-9	10	17	-14	-1	47	9	3	-5	-3	-45
3.4.3.Б Пасива	177	274	11	174	-21	122	189	512	-8	6	728	42	106	28	106	60	204	61	-423	115
3.4.4. Програми осигурања и пензија и стандардизовани гаранцијски програми , нето (=актива - пасива)	**-1**	**0**	**-1**	**0**	**-1**	**0**	**-1**	**0**	**-1**	**0**	**-1**	**0**	**-1**	**0**	**-1**	**0**	**-1**	**0**	**-1**	**0**
3.4.5. Трговински кредити и аванси, нето (=актива - пасива)	**80**	**741**	**82**	**37**	**216**	**-96**	**167**	**57**	**-202**	**-1**	**-74**	**-61**	**-335**	**-44**	**-143**	**-516**	**-65**	**300**	**457**	**-5**
3.4.5.А Актива	-95	245	358	349	272	53	-34	15	-81	103	127	120	-147	-82	-43	-372	199	338	253	113
3.4.5.Б Пасива	-176	-497	276	311	57	149	-201	-42	122	103	201	180	189	-38	99	145	264	38	-204	118
3.4.6. Остала потраживања /дуговања	**0**	**0**	**0**	**0**	**0**	**0**	**0**	**0**	**0**	**0**	**0**	**0**	**0**	**0**	**0**	**0**	**0**	**0**	**0**	**0**
3.4.7. Алокација СПВ	**0**	**0**	**0**	**0**	**0**	**0**	**0**	**0**	**0**	**0**	**0**	**0**	**0**	**0**	**0**	**0**	**0**	**0**	**0**	**0**
3.5. Девизне резерве	**-17**	**-607**	**63**	**-320**	**-366**	**-207**	**61**	**-616**	**29**	**-300**	**2.206**	**351**	**507**	**644**	**132**	**262**	**-89**	**-27**	**-366**	**-118**
4. Нето грешке и пропусти	**53**	**-46**	**37**	**20**	**12**	**-33**	**28**	**52**	**59**	**-106**	**152**	**-114**	**-14**	**-108**	**-24**	**-20**	**75**	**-29**	**148**	**39**

Извор: НБС

НАПОМЕНЕ:

1. Платни биланс Републике Србије је усклађен са смерницама садржаним у Приручнику за израду платног биланса бр. 6 ММФ-а (BPM6 - Balance of Payments Manual, 6 Edition, 2009, IMF).

2. Табела је израђена на основу података који су били доступни до 18.12.2025. и подложна изменама у складу са променама у званичним изворима података.

3. Услед заокруживања цифара, поједини збирови неће бити једнаки суми појединачних ставки.

Табела 2.4.

Међународна инвестициона позиција

(износ у милионима евра, стање на крају периода)

- прелиминарни подаци -

СТАВКА		Стање на крају периода 31.12.2013.	Стање на крају периода 31.12.2014.	Стање на крају периода 31.12.2015.	Стање на крају периода 31.12.2016.	Стање на крају периода 31.12.2017.	Стање на крају периода 31.12.2018.
1.	**Актива**	**17.831**	**18.314**	**19.548**	**20.824**	**21.112**	**24.037**
1.1.	**Директне инвестиције**	**2.078**	**2.343**	**2.656**	**2.884**	**3.014**	**3.339**
1.1.1.	Власнички капитал	1.823	2.053	2.327	2.533	2.608	2.925
1.1.1.1.	Власнички капитал осим реинвестиране добити	1.573	1.608	1.667	1.729	1.758	2.028
1.1.1.2.	Реинвестирана добит	250	445	660	803	850	897
1.1.2.	Дужнички инструменти	255	290	330	351	406	415
1.2.	**Портфолио инвестиције**	**52**	**137**	**199**	**306**	**237**	**249**
1.2.1.	Власничке хартије од вредности и хартије од вредности инвестиционих фондова	20	32	28	54	82	101
1.2.2.	Дужничке хартије од вредности	33	105	172	252	155	147
1.3.	**Финансијски деривати (осим дев. резерви) и опције на акције за запослене**	**35**	**29**	**32**	**39**	**29**	**50**
1.4.	**Остале инвестиције**	**4.477**	**5.898**	**6.282**	**7.391**	**7.870**	**9.137**
1.4.1.	Остали власнички капитал	0	0	0	0	0	0
1.4.2.	Готов новац и депозити	3.933	4.876	4.746	4.924	4.423	4.999
1.4.3.	Кредити	65	74	101	116	265	399
1.4.4.	Програми осигурања и пензија и стандардизоване гаранцијске шеме	21	60	51	43	30	114
1.4.5.	Трговински кредити и аванси	443	879	1.377	2.301	3.143	3.617
1.4.6.	Остала потраживања	16	8	7	7	8	8
1.5.	**Девизне резерве**	**11.189**	**9.907**	**10.378**	**10.205**	**9.962**	**11.262**
2.	**Пасива**	**48.436**	**50.779**	**53.412**	**55.471**	**56.686**	**61.582**
2.1.	**Директне инвестиције**	**22.851**	**24.368**	**26.717**	**28.824**	**31.518**	**35.198**
2.1.1.	Власнички капитал	19.177	20.721	22.837	24.490	26.248	29.507
2.1.1.1.	Власнички капитал осим реинвестиране добити	18.051	19.142	20.423	21.162	21.725	23.841
2.1.1.2.	Реинвестирана добит	1.127	1.579	2.415	3.328	4.523	5.665
2.1.2.	Дужнички инструменти	3.674	3.647	3.879	4.334	5.269	5.691
2.2.	**Портфолио инвестиције**	**6.182**	**7.052**	**7.346**	**6.759**	**5.421**	**4.749**
2.2.1.	Власничке хартије од вредности и хартије од вредности инвестиционих фондова	127	112	38	27	29	19
2.2.2.	Дужничке хартије од вредности	6.054	6.940	7.308	6.731	5.393	4.729
2.3.	**Финансијски деривати (осим дев. резерви) и опције на акције за запослене**	**0**	**0**	**0**	**1**	**1**	**1**
2.4.	**Остале инвестиције**	**19.403**	**19.358**	**19.349**	**19.887**	**19.745**	**21.634**
2.4.1.	Остали власнички капитал	0	0	0	1	2	3
2.4.2.	Готов новац и депозити	738	850	879	833	996	1.029
2.4.3.	Кредити	17.235	16.765	16.617	16.437	15.854	17.380
2.4.4.	Програми осигурања и пензија и стандардизоване гаранцијске шеме	14	32	23	23	19	26
2.4.5.	Трговински кредити и аванси	853	1.170	1.257	1.967	2.297	2.572
2.4.6.	Остала потраживања/дуговања	67	12	10	60	18	25
2.4.7.	Алокација СПВ	497	530	565	566	529	541
	Међународна инвестициона позиција - нето	**-30.605**	**-32.464**	**-33.863**	**-34.647**	**-35.573**	**-37.545**

Извор: НБС

НАПОМЕНА:

Међународна инвестициона позиција Републике Србије је усклађен са смерницама садржаним у Приручнику за израду платног биланса бр. 6 ММФ-а (BPM6). Табела је израђена на основу података који су били доступни до 31.03.2025. и подложна је изменама у складу са променама званичних извора података.

Стање на крају периода	Стање на крају периода	Стање на крају периода	Стање на крају периода	Стање на крају периода	Стање на крају периода	Стање на крају периода	Промене у позицији настале услед:		Стање на крају периода
31.12.2019.	**31.12.2020.**	**31.12.2021.**	**31.12.2022.**	**31.12.2023.**	**31.12.2024.**	**31.03.2025.**	трансакције	остале промене у вредности	**30.06.2025.**
26.681	**28.539**	**33.403**	**37.488**	**44.717**	**51.833**	**52.403**	**-132**	**-496**	**51.776**
3.641	**3.723**	**4.014**	**4.279**	**4.594**	**5.286**	**5.447**	**445**	**36**	**5.927**
3.218	3.277	3.569	3.667	3.909	4.470	4.638	487	-10	5.115
2.251	2.310	2.519	2.594	2.722	3.230	3.377	472	-10	3.839
967	967	1.049	1.074	1.187	1.240	1.261	15	0	1.276
422	446	446	611	685	816	809	-42	46	813
290	**438**	**618**	**584**	**721**	**1.598**	**1.906**	**-51**	**38**	**1.893**
154	223	270	152	234	599	531	26	58	614
136	215	348	433	487	999	1.376	-77	-20	1.279
51	**54**	**54**	**54**	**54**	**54**	**54**	**0**	**0**	**54**
9.321	**10.832**	**12.262**	**13.156**	**14.440**	**15.600**	**16.469**	**39**	**-10**	**16.497**
0	0	0	0	0	0	0	0	0	0
4.774	5.374	6.304	6.887	7.238	7.771	8.060	-209	1	7.851
447	470	521	547	499	501	418	9	-9	418
	56	59	50	85	131	153	0	1	154
4.006	4.930	5.375	5.667	6.607	7.190	7.833	239	-7	8.065
6	3	3	5	10	6	5	0	4	9
13.378	**13.492**	**16.455**	**19.416**	**24.909**	**29.295**	**28.527**	**-565**	**-559**	**27.404**
67.129	**70.762**	**77.491**	**86.599**	**93.582**	**102.785**	**103.500**	**1.305**	**-840**	**103.965**
39.000	**42.521**	**46.072**	**50.148**	**54.516**	**59.888**	**60.567**	**837**	**-189**	**61.215**
32.944	35.009	37.226	39.848	43.414	47.566	48.100	906	15	49.021
26.092	27.776	29.287	31.098	33.483	35.841	36.110	561	11	36.682
6.852	7.233	7.939	8.750	9.931	11.725	11.990	345	4	12.339
6.056	7.512	8.846	10.299	11.102	12.322	12.467	-69	-205	12.193
5.126	**6.955**	**8.796**	**8.789**	**9.849**	**11.176**	**11.114**	**-241**	**-18**	**10.856**
20	23	33	26	32	30	30	3	0	33
5.106	6.932	8.763	8.764	9.818	11.146	11.084	-243	-18	10.823
1	**1**	**25**	**144**	**217**	**253**	**258**	**10**	**0**	**268**
23.002	**21.284**	**22.598**	**27.518**	**28.999**	**31.469**	**31.561**	**698**	**-633**	**31.627**
3	3	4	6	21	63	90	6	0	96
1.086	984	1.256	1.839	2.101	2.159	1.991	-159	0	1.832
18.471	17.772	18.970	22.812	23.230	25.132	25.467	564	-508	25.523
17	23	48	59	76	109	121	0	2	122
2.741	1.810	951	1.428	2.237	2.629	2.463	287	0	2.749
26	36	42	34	34	33	117	0	-70	47
549	521	1.327	1.340	1.300	1.344	1.312	0	-57	1.256
-40.449	**-42.223**	**-44.088**	**-49.111**	**-48.865**	**-50.952**	**-51.096**	**-1.437**	**344**	**-52.189**

Табела 2.5.

Обавезе банака према иностранству

(износ у милионима динара, стање крајем периода)

	Краткорочне обавезе									Дугорочне обавезе			
	У страној валути						Обавезе у динарима	Укупно (3 до 5)	Укупно (1+2+6 +7+8)	У страној валути			
	Трансакциони депозити	Депозити по виђењу	Орочени депозити	Кредити	Хартије од вредности	Остале обавезе				Депозити	Кредити	Хартије од вредности	Остале обавезе
	1	2	3	4	5	6	7	8	9	10	11	12	13
2008.	17.176	3.346	74.835	48.129	0	7.335	5.226	122.964	156.047	4.975	186.902	0	1.590
2009.	17.162	35.465	108.484	56.607	0	9.322	6.610	165.091	233.649	8.260	253.747	0	3.874
2010.	15.387	2.833	134.509	44.595	0	13.903	10.729	179.104	221.955	7.445	373.677	0	6.236
2011.	13.893	6.615	42.051	20.924	0	12.457	8.512	62.975	104.451	8.055	421.592	0	13.516
2012.	19.525	3.338	50.959	4.193	0	15.424	18.198	55.152	111.637	16.853	436.296	0	16.110
2013.	16.098	5.472	22.273	369	0	13.902	26.400	22.642	84.514	14.375	373.766	0	20.367
2014.	21.164	10.705	9.545	242	0	13.383	21.327	9.787	76.366	65.621	260.790	0	8.484
2015.	32.063	7.082	16.736	8.453	0	8.680	21.308	25.189	94.321	56.721	222.674	0	10.926
2016.	39.760	6.762	45.394	28.859	0	9.030	16.895	74.253	146.700	42.820	153.904	0	6.708
2017.	40.633	9.747	79.010	20.465	0	7.780	16.773	99.475	174.408	54.856	165.290	0	4.816
2018.	41.855	6.631	118.871	40.133	0	8.496	11.291	159.004	227.276	62.342	198.703	709	5.318
2019.	40.204	7.758	144.035	24.296	0	8.190	15.098	168.332	239.581	67.289	223.259	1.176	6.342
2020.	44.397	9.083	151.849	19.571	0	8.012	16.436	171.420	249.348	45.068	264.843	1.176	5.906
2021.	54.853	13.884	129.717	28.469	0	8.030	42.858	158.186	277.811	46.731	284.207	0	4.531
2022.	127.105	9.022	160.330	20.303	0	13.294	39.586	180.633	369.639	45.028	270.494	8.799	2.790
2023.	131.029	16.550	14.714	18.527	0	15.856	42.745	33.241	239.422	46.799	355.788	8.788	5.612
2024.	133.953	8.333	15.865	9.597	0	30.585	38.423	25.462	236.756	50.087	361.454	0	5.175
2023.													
Дец.	131.029	16.550	14.714	18.527	0	15.856	42.745	33.241	239.422	46.799	355.788	8.788	5.612
2024.													
Јан.	125.472	20.203	9.788	19.186	0	21.860	38.576	28.974	235.085	46.800	358.586	8.788	5.749
Феб.	129.486	17.312	7.995	17.784	0	15.365	41.890	25.779	229.832	46.011	351.878	8.788	8.877
Март	137.661	17.258	5.072	15.440	0	22.817	41.809	20.511	240.056	48.516	345.920	8.786	8.020
Апр.	133.369	17.468	5.038	13.405	0	18.522	35.441	18.443	223.243	48.504	340.694	8.783	5.788
Мај	138.566	17.455	4.907	15.911	0	22.392	37.391	20.818	236.622	48.652	336.427	8.783	5.339
Јун	127.941	9.315	23.830	16.126	0	18.426	36.872	39.956	232.510	49.220	339.670	8.779	4.574
Јул	127.513	8.419	17.978	12.617	0	19.236	38.041	30.595	223.804	49.223	337.840	8.779	4.694
Авг.	130.029	7.509	24.778	12.513	0	20.227	37.809	37.291	232.865	50.255	336.644	8.777	5.088
Септ.	132.197	6.730	23.380	12.084	0	21.248	47.841	35.464	243.479	50.186	343.859	8.781	5.664
Окт.	126.493	7.241	13.790	12.366	0	21.405	48.791	26.156	230.087	49.800	348.933	8.777	5.193
Нов.	129.098	9.694	22.569	12.738	0	28.599	41.698	35.306	244.396	48.722	353.349	0	5.612
Дец.	133.953	8.333	15.865	9.597	0	30.585	38.423	25.462	236.756	50.087	361.454	0	5.175
2025.													
Јан.	129.860	7.539	15.549	8.349	0	26.446	44.713	23.898	232.456	48.519	360.235	0	4.732
Феб.	119.056	8.168	18.378	8.471	0	27.324	49.857	26.849	231.254	48.480	357.279	0	4.804
Март	116.567	7.413	25.157	9.889	0	22.615	46.191	35.046	227.832	49.873	358.596	0	4.299
Апр.	111.709	7.327	22.251	9.569	0	20.159	43.172	31.820	214.187	50.300	365.552	0	4.900
Мај	122.338	7.496	25.302	5.703	0	20.145	42.350	31.005	223.336	49.488	359.337	0	4.638
Јун	101.127	7.886	31.773	6.991	0	19.001	45.184	38.764	211.961	49.669	356.757	0	4.519
Јул	115.315	7.667	27.310	5.800	0	19.284	46.647	33.110	222.024	54.477	354.765	0	4.213
Авг.	105.589	7.799	33.971	8.136	0	20.330	46.806	42.107	222.630	50.698	353.711	0	4.364
Септ.	103.720	7.858	47.887	15.187	0	17.195	46.417	63.074	238.264	50.680	354.582	0	4.188
Окт.	101.781	8.012	42.316	19.915	0	19.325	44.506	62.231	235.855	50.701	357.198	0	4.325
Нов.	115.167	7.196	56.205	17.263	0	19.165	55.222	73.467	270.216	50.735	359.556	0	4.193

Дугорочне обавезе			Укупне обавезе према иностранству (9+16)	Кредити од иностранства (8+15)	Обавезе које не улазе у колону 18 (1+2+6+7 +13+14)		
Обавезе у динарима	Укупно (10 до 12)	Укупно (13 до 15)					
14	15	16	17	18	19		
47	191.877	193.514	349.560	314.841	34.720		2008.
16	262.007	265.897	499.546	427.098	72.448		2009.
402	381.123	387.760	609.715	560.226	49.489		2010.
73	429.647	443.236	547.687	492.622	55.065		2011.
42	453.149	469.300	580.937	508.300	72.637		2012.
79	388.140	408.586	493.100	410.783	82.317		2013.
335	326.412	335.231	411.597	336.199	75.399		2014.
838	279.395	291.159	385.480	304.584	80.896		2015.
182	196.723	203.614	350.314	270.976	79.338		2016.
1.253	220.146	226.216	400.624	319.621	81.003		2017.
2.487	261.755	269.560	496.836	420.759	76.077		2018.
4.427	291.724	302.493	542.074	460.056	82.018		2019.
9.722	311.086	326.714	576.062	482.507	93.556		2020.
19.873	330.938	355.342	633.153	489.124	144.029		2021.
25.721	324.321	352.832	722.471	504.954	217.517		2022.
24.063	411.375	441.050	680.471	444.616	235.856		2023.
14.804	411.541	431.520	668.277	437.004	231.273		2024.
							2023.
24.063	411.375	441.050	680.471	444.616	235.856	Дец.	
							2024.
23.519	414.174	443.442	678.527	443.148	235.379	Јан.	
22.579	406.678	438.134	667.966	432.457	235.509	Феб.	
21.786	403.222	433.027	673.084	423.733	249.351	Март	
21.682	397.981	425.451	648.694	416.424	232.270	Апр.	
20.632	393.861	419.832	656.454	414.679	241.775	Мај	
19.583	397.669	421.826	654.336	437.625	216.710	Јун	
19.526	395.842	420.063	643.867	426.437	217.430	Јул	
18.613	395.676	419.377	652.242	432.967	219.275	Авг.	
18.892	402.827	427.383	670.862	438.291	232.571	Септ.	
16.385	407.510	429.088	659.175	433.667	225.508	Окт.	
15.949	402.071	423.632	668.028	437.377	230.650	Нов.	
14.804	411.541	431.520	668.277	437.004	231.273	Дец.	
							2025.
14.357	408.754	427.843	660.299	432.652	227.647	Јан.	
13.384	405.759	423.948	655.201	432.608	222.593	Феб.	
13.615	408.469	426.382	654.214	443.514	210.700	Март	
13.448	415.852	434.200	648.387	447.672	200.715	Апр.	
12.338	408.825	425.801	649.137	439.830	209.307	Мај	
12.005	406.426	422.949	634.910	445.190	189.721	Јун	
11.966	409.242	425.421	647.445	442.352	205.093	Јул	
10.070	404.409	418.843	641.473	446.516	194.957	Авг.	
10.752	405.262	420.202	658.466	468.336	190.129	Септ.	
9.304	407.899	421.528	657.383	470.130	187.254	Окт.	
10.533	410.291	425.017	695.233	483.758	211.474	Нов.	

Табела 2.6.

Девизне резерве

(износ у милионима евра)

	Девизне резерве Народне банке Србије					Девизне резерве банака	Укупно (5+6)	
	Злато	Специјална права вучења	Ефектива и депозити у иностранству [1]	Хартије од вредности	Укупно (1 до 4)			
	1	2	3	4	5	6	7	
2002.	104,9	0,9	1.333,6	746,4	2.185,8	677,7	2.863,5	2002.
2003.	110,1	0,3	1.492,8	1.232,2	2.835,5	668,8	3.504,2	2003.
2004.	108,1	0,0	1.406,7	1.588,8	3.103,7	594,6	3.698,3	2004.
2005.	181,3	25,5	2.537,0	2.177,4	4.921,3	547,5	5.468,8	2005.
2006.	183,5	6,7	3.750,0	5.079,8	9.020,0	518,3	9.538,3	2006.
2007.	219,2	0,5	3.580,4	5.833,5	9.633,6	1.221,8	10.855,3	2007.
2008.	251,4	1,5	1.115,0	6.793,9	8.161,8	919,7	9.081,5	2008.
2009.	324,1	13,4	2.133,7	8.130,7	10.601,9	1.424,9	12.026,8	2009.
2010.	446,7	2,2	1.169,0	8.383,6	10.001,6	1.684,3	11.685,9	2010.
2011.	561,4	2,0	2.896,5	8.598,3	12.058,2	809,1	12.867,3	2011.
2012.	620,0	208,2	2.782,9	7.303,6	10.914,7	1.057,3	11.972,0	2012.
2013.	455,1	133,8	2.900,9	7.699,0	11.188,8	913,2	12.102,0	2013.
2014.	556,1	52,7	2.695,6	6.602,9	9.907,2	1.735,3	11.642,5	2014.
2015.	566,3	15,0	2.877,2	6.919,5	10.378,0	1.435,3	11.813,2	2015.
2016.	661,3	14,1	3.251,3	6.277,9	10.204,6	1.556,7	11.761,4	2016.
2017.	675,1	11,4	3.134,8	6.140,4	9.961,7	1.110,5	11.072,2	2017.
2018.	736,2	11,4	4.005,5	6.508,8	11.261,8	1.633,2	12.895,1	2018.
2019.	1.336,8	11,3	4.600,7	7.429,7	13.378,5	1.510,8	14.889,3	2019.
2020.	1.760,1	10,7	5.011,0	6.709,9	13.491,7	2.058,3	15.549,9	2020.
2021.	1.931,4	787,6	6.441,7	7.293,8	16.454,5	2.895,2	19.349,7	2021.
2022.	2.104,6	11,7	8.840,2	8.459,1	19.415,6	2.670,7	22.086,3	2022.
2023.	2.393,2	11,5	10.014,4	12.490,0	24.909,1	2.953,7	27.862,8	2023.
2024.	3.883,7	13,0	8.067,9	17.330,0	29.294,6	3.178,2	32.472,8	2024.
2023.								2023.
Дец.	2.393,2	11,5	10.014,4	12.490,0	24.909,1	2.953,7	27.862,8	Дец.
2024.								2024.
Јан.	2.454,4	41,2	10.029,5	12.511,8	25.036,9	2.982,4	28.019,3	Јан.
Феб.	2.462,0	12,9	8.902,0	13.654,5	25.031,4	2.879,5	27.911,0	Феб.
Март	2.686,8	13,0	8.127,7	14.114,7	24.942,2	3.687,5	28.629,6	Март
Апр.	2.835,7	74,5	7.168,6	15.050,3	25.129,2	3.498,0	28.627,3	Апр.
Мај	2.873,5	46,8	7.029,4	15.207,3	25.157,1	3.371,7	28.528,8	Мај
Јун	2.906,8	47,1	9.074,2	15.478,4	27.506,6	3.067,7	30.574,2	Јун
Јул	3.367,3	47,0	8.898,7	15.800,3	28.113,3	2.775,0	30.888,3	Јул
Авг.	3.430,1	19,5	8.896,6	15.878,9	28.225,0	2.816,2	31.041,2	Авг.
Септ.	3.579,0	19,4	8.677,4	16.003,8	28.279,7	2.802,9	31.082,6	Септ.
Окт.	3.850,8	38,0	7.245,2	17.153,9	28.288,0	2.964,6	31.252,6	Окт.
Нов.	3.858,7	12,9	7.641,3	17.191,7	28.704,6	3.111,9	31.816,5	Нов.
Дец.	3.883,7	13,0	8.067,9	17.330,0	29.294,6	3.178,2	32.472,8	Дец.
2025								2025
Јан.	4.217,5	57,0	7.450,9	17.293,1	29.018,5	3.109,2	32.127,7	Јан.
Феб.	4.277,6	34,7	7.138,9	17.341,9	28.793,1	3.149,5	31.942,6	Феб.
Март	4.539,2	33,8	6.987,4	16.967,0	28.527,4	3.051,3	31.578,8	Март
Апр.	4.615,2	32,9	6.823,3	16.234,0	27.705,4	3.388,8	31.094,2	Апр.
Мај	4.626,5	13,5	6.977,3	15.781,8	27.399,0	3.257,9	30.656,8	Мај
Јун	4.533,0	13,2	7.414,2	15.443,2	27.403,6	3.042,7	30.446,3	Јун
Јул	4.709,9	50,1	7.075,4	16.499,4	28.334,8	2.942,9	31.277,6	Јул
Авг.	4.849,2	30,5	7.181,7	16.549,4	28.610,8	2.907,2	31.518,0	Авг.
Септ.	5.420,3	30,4	7.020,2	16.581,0	29.051,8	2.733,9	31.785,7	Септ.
Окт.	5.814,5	30,5	7.591,1	15.928,0	29.364,1	2.625,1	31.989,2	Окт.
Нов.	6.093,9	12,3	7.086,4	16.174,2	29.366,7	2.582,9	31.949,6	Нов.

[1] Почев од фебруара 2016. године укључена је резервна позиција Републике Србије код ММФ-а.

Табела 2.7.

Девизно тржиште

(износ у милионима евра)

Девизно тржиште (2004 - 2006)

	Промет на девизном тржишту							
	Фиксинг састанак	Купопродаја изван Фиксинг састанка			Мењачки послови		Укупно (1 до 6)	
		Банка-банка	Банке-Народна банка Србије	Банке-резиденти и нерезиденти	Банке/овлашћени мењачи - физичка лица [3]	Народна банка Србије- овлашћени мењачи		
	1	2	3	4	5	6	7	
2004.	1.610,1	1.545,1	39,1	9.093,6	1.433,2	1.903,2	15.624,3	2004.
2005.	1.966,9	2.032,1	7,3	11.828,3	1.879,5	2.018,7	19.732,9	2005.
2006.	1.588,1	5.962,1	3,5	17.791,0	2.948,9	1.777,8	30.071,2	2006.

Девизно тржиште (од 2007)

	Промет на девизном тржишту								
	Девизе					Ефективни страни новац		Укупно (1 до 7)	
	Банка-банка	Банка - Народна банка Србије		Банке-резиденти	Банке-нерезиденти	Банка-овлашћени мењачи, физичка лица, правна лица [4]	Народна банка Србије - овлашћени мењачи		
		спот	своп						
	1	2	3	4	5	6	7	8	
2007.[1]	22.319,0	708,7	-	37.922,3		4.379,8	1.179,3	66.509,0	2007.[1]
2008.	23.669,2	1.335,5	-	47.056,5		4.738,4	537,3	77.336,9	2008.
2009.[2]	7.085,5	656,9	0,0	17.203,9	15.461,2	4.704,1	134,3	45.245,9	2009.[2]
2010.[3]	10.764,0	2.806,2	261,7	16.924,2	24.030,3	4.287,6	7,4	59.081,4	2010.[3]
2011.	19.536,5	135,0	364,5	19.962,8	36.409,8	4.559,5	0,0	80.968,2	2011.
2012.	17.383,4	1.353,3	359,0	19.446,0	33.718,9	3.971,1	0,0	76.231,9	2012.
2013.	9.150,6	1.050,0	248,0	18.933,6	32.940,9	4.366,2	0,0	66.689,3	2013.
2014.	6.657,5	2.140,0	360,0	19.082,3	35.065,8	3.858,9	0,0	67.164,5	2014.
2015.	8.077,5	1.420,0	1.101,0	19.748,0	42.753,0	4.283,3	0,0	77.382,9	2015.
2016.	6.125,9	1.800,0	880,0	21.380,8	37.642,4	4.064,5	0,0	71.893,6	2016.
2017.	7.520,9	1.985,0	1.093,0	24.263,2	38.749,6	4.278,2	0,0	77.889,9	2017.
2018.	6.943,3	2.090,0	648,0	26.684,2	48.849,9	4.899,3	0,0	90.114,7	2018.
2019.	6.303,7	3.505,0	1.594,0	30.234,7	68.321,1	5.084,9	0,0	115.043,3	2019.
2020.	6.565,7	2.450,0	1.756,5	28.766,9	53.505,5	3.689,2	0,0	96.733,7	2020.
2021.	6.923,3	3.005,0	871,0	37.496,6	38.882,4	5.026,6	0,0	92.204,9	2021.
2022.	9.776,8	5.960,0	1.674,1	49.069,0	31.797,7	8.352,4	0,0	106.630,0	2022.
2023.	7.932,3	5.150,0	1.126,0	50.297,1	35.969,1	7.346,9	0,0	107.821,4	2023.
2024.	8.607,7	4.415,0	2.514,0	57.576,3	56.046,7	6.895,4	0,0	136.055,1	2024.
2023.									2023.
Дец.	780,8	590,0	164,0	5.325,8	3.009,5	514,8	-	10.385,0	Дец.
2024.									2024.
Јан.	654,4	375,0	648,0	4.554,2	3.256,6	548,0	-	10.036,3	Јан.
Феб.	573,9	395,0	270,0	4.206,2	3.550,1	468,6	-	9.463,8	Феб.
Март	773,6	370,0	120,0	4.689,3	6.123,3	589,6	-	12.665,8	Март
Апр.	837,1	440,0	140,0	5.077,1	4.686,4	652,3	-	11.832,8	Апр.
Мај	501,6	105,0	170,0	4.300,0	7.488,0	576,6	-	13.141,2	Мај
Јун	613,4	695,0	174,0	4.790,0	5.889,5	518,7	-	12.680,6	Јун
Јул	859,2	315,0	150,0	5.190,0	5.324,8	584,9	-	12.423,8	Јул
Авг.	673,9	310,0	90,0	4.548,0	4.596,4	521,0	-	10.739,3	Авг.
Септ.	721,6	370,0	164,0	4.757,4	3.176,4	532,7	-	9.722,0	Септ.
Окт.	831,6	275,0	132,0	4.908,3	3.830,4	674,7	-	10.652,1	Окт.
Нов.	756,3	325,0	194,0	4.746,8	4.170,2	593,8	-	10.786,1	Нов.
Дец.	811,1	440,0	262,0	5.809,1	3.954,8	634,3	-	11.911,2	Дец.
2025.									2025.
Јан.	659,2	420,0	170,0	4.333,1	4.359,5	477,3	-	10.419,1	Јан.
Феб.	819,1	365,0	140,0	4.953,1	4.690,7	497,2	-	11.465,1	Феб.
Март	670,2	300,0	110,0	4.965,2	5.730,3	533,5	-	12.309,2	Март
Апр.	738,8	375,0	180,0	5.221,7	4.152,8	671,5	-	11.339,9	Апр.
Мај	537,6	240,0	160,0	4.614,1	3.935,9	616,4	-	10.104,0	Мај
Јун	765,1	600,0	202,0	5.163,1	4.587,7	321,3	-	11.639,3	Јун
Јул	623,0	530,0	732,0	5.165,2	4.842,3	308,8	-	12.201,3	Јул
Авг.	540,4	105,0	570,0	4.572,7	3.237,7	248,4	-	9.274,2	Авг.
Септ.	634,8	225,0	442,0	5.257,0	3.871,0	306,7	-	10.736,4	Септ.
Окт.	514,7	225,0	368,0	6.738,9	3.422,5	337,5	-	11.606,6	Окт.
Нов.	669,0	210,0	330,0	4.610,3	3.264,5	253,2	-	9.336,9	Нов.

[1] У јуну 2007. године Народна банка Србије укинула свакодневно организовање Фиксинг састанка.

[2] Народна банка Србије располаже подацима о купопродаји девиза и ефективног страног новца, разврстано на трансакције реализоване са резидентима и на трансакције са нерезидентима, од септембра 2008.

[3] Народна банка Србије је у априлу 2010. престала да ради са овлашћеним мењачима.

[4] Физичка лица - резиденти и нерезиденти; Правна лица - резиденти

НАПОМЕНА:

Подаци укључују и купопродају ефективног страног новца између овлашћених мењача, који користе софтвер банке за обављање мењачког посла, и физичких лица.

Табела 2.8.

Спољни дуг Републике Србије према кредиторима[1)]

(износ у милионима евра, прелиминарни подаци)

	Стање спољног дуга													
	Дугорочни и средњерочни дуг													
	Међународне финансијске организације										Стране владе, развојне банке и агенције страних влада			
	IMF	IBRD	IDA	EUROFIMA	IFC	EIB	EU - Европска унија	CEB	EBRD	Укупно (1 до 9)	Париски клуб - консолидовани дуг	Стране владе[2)]	Развојне банке и агенције страних влада	Укупно 11 до 13)
	1	2	3	4	5	6	7	8	9	10	11	12	13	14
2000.	164,6	1.655,7	0,0	129,2	105,2	275,6	0,0	25,8	0,0	2.356,2	4.168,9	523,2	0,0	4.692,1
2001.	308,7	1.815,4	0,0	138,6	146,2	56,4	223,8	27,5	2,2	2.718,7	4.313,2	637,4	0,0	4.950,6
2002.	541,5	1.815,4	160,9	141,8	145,4	102,9	223,8	26,0	42,4	3.200,1	2.518,4	608,2	41,7	3.168,3
2003.	730,4	1.815,4	219,5	125,1	174,2	155,8	259,8	24,2	112,1	3.616,5	2.301,9	525,7	61,2	2.888,7
2004.	706,4	1.815,4	318,5	124,2	69,2	207,0	259,8	21,2	221,0	3.742,8	2.186,2	522,6	78,3	2.787,1
2005.	731,8	1.801,6	407,7	136,1	30,0	275,2	273,3	18,2	301,4	3.975,2	2.358,3	645,3	117,3	3.120,9
2006.	185,4	1.616,0	417,9	128,2	139,7	386,6	273,3	24,7	368,9	3.540,8	1.761,2	620,8	202,2	2.584,2
2007.	0,0	1.603,1	425,6	113,2	178,9	516,9	273,3	29,7	415,4	3.556,0	1.674,3	595,4	231,3	2.501,0
2008.	0,0	1.588,0	461,1	113,6	183,6	591,7	273,3	52,1	600,3	3.863,9	1.674,6	659,6	236,1	2.570,3
2009.	1.532,1	1.238,2	469,0	100,5	197,9	740,5	273,3	57,0	671,5	5.280,0	1.581,0	503,2	314,2	2.398,4
2010.	1.978,3	1.358,7	511,6	110,5	223,5	1.030,6	273,3	50,5	857,7	6.394,8	1.616,7	684,7	371,6	2.673,0
2011.	2.076,9	1.437,2	540,9	99,6	366,3	1.550,6	373,3	73,1	1.179,9	7.697,8	1.582,0	720,0	479,1	2.781,1
2012.	1.841,0	1.452,5	536,7	112,2	420,6	2.020,5	328,5	70,5	1.185,5	7.968,1	1.475,9	747,5	606,6	2.830,0
2013.	1.130,8	1.436,0	496,4	92,2	464,6	2.314,3	283,8	98,3	1.202,1	7.518,6	1.370,4	947,7	751,4	3.069,5
2014.	614,4	1.534,5	491,6	76,5	341,7	2.318,2	231,8	111,9	1.078,8	6.799,5	1.362,8	1.904,2	896,1	4.163,0
2015.	507,5	1.836,5	471,6	66,6	305,8	2.262,8	179,9	101,5	1.034,1	6.766,3	1.367,6	2.123,5	1.137,4	4.628,6
2016.	493,7	1.844,4	412,9	48,4	249,9	2.338,3	125,2	108,3	1.062,6	6.683,5	1.319,0	2.278,3	1.327,1	4.924,4
2017.	461,6	2.122,3	329,7	36,8	168,1	2.365,3	82,0	129,1	994,0	6.689,0	1.177,7	1.977,0	1.523,0	4.677,6
2018.	472,5	2.165,2	279,4	38,2	307,9	2.434,1	38,7	142,1	1.140,7	7.018,9	1.093,4	2.011,0	1.988,1	5.092,5
2019.	479,2	2.187,4	224,6	39,6	306,3	2.341,7	2,7	244,3	1.292,2	7.118,0	1.001,2	2.078,3	2.452,0	5.531,4
2020.	455,1	2.197,6	157,4	31,8	286,6	2.261,4	0,0	241,9	1.569,7	7.201,5	856,1	1.748,3	2.379,0	4.983,4
2021.	1.256,8	2.238,8	107,2	30,1	173,2	2.279,3	0,0	467,7	1.477,4	8.030,5	744,1	1.892,4	2.983,1	5.619,6
2022.	2.251,3	2.224,2	61,1	0,0	70,5	2.435,9	0,0	578,5	1.409,6	9.031,0	600,4	2.016,6	4.411,7	7.028,7
2023.	2.382,5	2.161,7	28,1	0,0	50,0	2.405,8	0,0	677,6	1.562,7	9.268,4	412,5	1.828,7	4.739,6	6.980,8
2024	2.462,9	2.216,3	9,6	0,0	144,4	2.497,2	0,0	824,9	1.664,4	9.819,7	312,0	1.875,7	5.421,4	7.609,0
2019.														
Март	479,8	2.359,7	264,3	38,4	317,5	2.449,0	38,7	146,2	1.157,5	7.251,1	1.051,0	2.038,2	2.128,5	5.217,7
Јун	475,1	2.272,6	251,8	38,8	313,9	2.405,8	36,0	174,6	1.181,2	7.149,9	1.048,4	2.029,4	2.278,2	5.356,0
Септ.	484,3	2.278,8	237,0	39,7	312,4	2.394,0	2,7	249,9	1.262,0	7.260,8	1.010,4	2.111,0	2.356,4	5.477,8
Дец.	479,2	2.187,4	224,6	39,6	306,3	2.341,7	2,7	244,3	1.292,2	7.118,0	1.001,2	2.078,3	2.452,0	5.531,4
2020.														
Март	483,2	2.196,0	206,8	40,6	304,4	2.318,2	2,7	246,0	1.292,2	7.090,3	950,7	2.118,2	2.526,3	5.595,2
Јун	476,9	2.215,5	194,2	40,2	301,3	2.307,1	0,0	239,4	1.410,8	7.185,4	943,6	2.085,3	2.496,6	5.525,5
Септ.	465,6	2.226,4	170,7	33,4	289,8	2.274,7	0,0	231,3	1.525,4	7.217,4	868,8	2.002,6	2.453,2	5.324,7
Дец.	455,1	2.197,6	157,4	31,8	286,6	2.261,4	0,0	241,9	1.569,7	7.201,5	856,1	1.748,3	2.379,0	4.983,4
2021.														
Март	470,0	2.196,2	143,4	31,2	281,5	2.280,1	0,0	366,1	1.565,7	7.334,3	802,7	1.810,9	2.518,8	5.132,4
Јун	465,4	2.165,3	132,4	31,4	278,5	2.252,9	0,0	413,0	1.533,9	7.272,8	798,5	1.789,3	2.551,8	5.139,6
Септ.	1.237,4	2.164,6	115,3	28,8	219,1	2.278,9	0,0	413,4	1.524,1	7.981,5	736,6	1.840,8	2.853,3	5.430,8
Дец.	1.256,8	2.238,8	107,2	30,1	173,2	2.279,3	0,0	467,7	1.477,4	8.030,5	744,1	1.892,4	2.983,1	5.619,6
2022.														
Март	1.259,2	2.243,8	87,8	30,2	152,7	2.304,6	0,0	463,4	1.517,0	8.058,7	671,4	1.918,5	3.112,6	5.702,6
Јун	1.294,9	2.229,3	83,6	20,4	152,7	2.309,6	0,0	479,8	1.469,2	8.039,6	684,6	2.036,0	3.407,2	6.127,8
Септ.	1.321,0	2.225,8	65,2	7,3	70,5	2.430,4	0,0	549,2	1.358,6	8.028,0	616,5	2.157,0	3.653,9	6.427,4
Дец.	2.251,3	2.224,2	61,1	0,0	70,5	2.435,9	0,0	578,5	1.409,6	9.031,0	600,4	2.016,6	4.411,7	7.028,7
2023.														
Март	2.223,4	2.234,0	41,4	0,0	120,5	2.414,7	0,0	572,7	1.388,3	8.995,0	509,5	1.968,1	4.468,3	6.946,0
Јун	2.411,1	2.212,3	40,0	0,0	120,5	2.412,3	0,0	582,1	1.398,2	9.176,6	506,3	1.886,4	4.458,5	6.851,1
Септ.	2.435,6	2.210,5	29,7	0,0	120,5	2.398,0	0,0	620,1	1.575,2	9.389,6	416,8	1.922,9	4.630,6	6.970,4
Дец.	2.382,5	2.161,7	28,1	0,0	50,0	2.405,8	0,0	677,6	1.562,7	9.268,4	412,5	1.828,7	4.739,6	6.980,8
2024.														
Март	2.413,3	2.150,5	17,7	0,0	48,0	2.389,5	0,0	696,8	1.604,7	9.320,6	316,1	1.849,2	4.848,7	7.014,0
Јун	2.418,4	2.257,8	16,8	0,0	104,0	2.368,8	0,0	769,7	1.638,6	9.574,1	315,2	1.866,1	4.996,8	7.178,2
Септ.	2.385,3	2.263,5	10,3	0,0	104,0	2.454,5	0,0	831,5	1.639,5	9.688,5	307,3	1.772,1	5.040,1	7.119,5
Дец.	2.462,9	2.216,3	9,6	0,0	144,4	2.497,2	0,0	824,9	1.664,4	9.819,7	312,0	1.875,7	5.421,4	7.609,0
2025.														
Март	2.404,7	2.209,3	4,8	0,0	184,4	2.429,1	0,0	806,6	1.647,5	9.686,3	303,1	1.802,4	5.313,0	7.418,4
Јун	2.301,0	2.155,5	3,7	0,0	184,4	2.456,4	51,7	784,9	1.667,6	9.605,1	297,4	1.682,6	4.917,9	6.898,0

Извор: Народна банка Србије

Напомена: Спољни дуг Републике Србије обрачунава се по принципу „доспелог дуга“, који обухвата износ дуга по главници и износ обрачунате камате која није плаћена у моменту уговореног доспећа. Спољни дуг приватног сектора Републике Србије обухвата дуг банака, предузећа и осталих сектора, за који није издата државна гаранција. Спољним дугом приватног сектора нису обухваћени кредити закључени пре 20. децембра 2000. по којима се не врше плаћања (906,6 млн евра, од чега се 400,5 млн евра односи на домаће банке, 506,1 млн евра на домаћа предузећа).

[1)] Стање спољног дуга Републике Србије укључује дуг Косова и Метохије по кредитима који су закључени пре доласка мисије КФОР-а.

[2)] Од укупног износа дуга у Страним владама, 36,1 милиона евра односи се на дуг према Либији, док клириншки дуг представља дуг према бившој Чехословачкој.

Стање спољног дуга										
Дугорочни и средњерочни дуг					Краткорочни дуг					
Лондонски клуб	Државне ХоВ	Остале финансијске организације	Остали кредитори	Укупно (10, 14, 15, 16, 17 и 18)	Русија, Кина - трговински кредит за увоз гаса и нафте	Остало	Укупно (20 и 21)	КЛИРИНГ[2)]	УКУПНО (19, 22 и 23)	
15	16	17	18	19	20	21	22	23	24	
2.440,8	0,0	0,0	33,6	9.522,6	527,5	235,7	763,2	115,6	10.401,4	2000.
2.606,3	0,0	1,6	77,2	10.354,4	569,0	209,5	778,5	121,7	11.254,6	2001.
2.341,9	0,0	3,0	245,5	8.958,8	491,5	148,3	639,8	103,0	9.701,6	2002.
2.189,8	0,0	8,9	636,9	9.340,8	416,0	136,1	552,2	85,9	9.978,8	2003.
851,4	0,0	177,2	1.560,4	9.118,9	176,3	260,4	436,7	78,9	9.634,5	2004.
982,7	0,0	193,8	3.270,3	11.543,0	196,9	754,2	951,1	26,0	12.520,1	2005.
871,2	0,0	280,0	6.022,8	13.299,1	172,9	795,2	968,1	23,3	14.290,5	2006.
780,5	0,0	524,6	8.955,4	16.317,5	0,0	1.043,9	1.043,9	20,8	17.382,3	2007.
819,8	0,0	1.007,6	10.863,3	19.124,9	0,0	1.831,8	1.831,8	21,8	20.978,6	2008.
808,3	0,0	1.013,1	10.898,9	20.398,6	0,0	1.852,4	1.852,4	21,4	22.272,4	2009.
754,4	0,0	1.057,3	10.845,1	21.724,6	0,0	1.757,5	1.757,5	23,1	23.505,3	2010.
720,4	772,8	728,9	10.783,4	23.484,4	0,0	611,6	611,6	23,8	24.119,7	2011.
652,1	2.084,0	697,3	10.928,3	25.159,8	0,0	455,0	455,0	23,3	25.638,1	2012.
294,5	3.760,4	625,4	10.149,4	25.417,8	0,0	196,3	196,3	22,3	25.636,4	2013.
303,6	4.264,5	434,9	9.576,2	25.541,7	0,0	98,6	98,6	25,3	25.665,5	2014.
304,0	4.710,6	297,5	9.182,6	25.889,6	0,0	302,8	302,8	28,1	26.220,5	2015.
185,4	4.808,0	135,8	9.030,3	25.767,5	0,0	672,3	672,3	29,2	26.468,9	2016.
143,0	3.591,8	158,2	9.360,4	24.620,0	0,0	844,1	844,1	25,7	25.489,8	2017.
0,0	2.878,3	147,3	10.028,4	25.165,4	0,0	1.401,4	1.401,4	26,9	26.593,7	2018.
0,0	2.948,6	131,8	10.455,4	26.185,1	0,0	1.925,0	1.925,0	6,4	28.116,6	2019.
0,0	4.768,6	114,1	11.946,7	29.014,2	0,0	1.585,4	1.585,4	0,0	30.599,6	2020.
0,0	7.061,9	129,0	13.812,8	34.653,8	0,0	1.612,4	1.612,4	0,0	36.266,3	2021.
0,0	7.153,3	132,4	15.869,8	39.215,2	0,0	2.405,5	2.405,5	0,0	41.620,7	2022.
0,0	8.555,9	132,2	18.573,6	43.510,8	0,0	661,8	661,8	0,0	44.172,6	2023.
0,0	9.975,0	129,4	20.264,1	47.797,2	0,0	974,3	974,3	0,0	48.771,5	2024
										2019.
0,0	2.903,0	139,7	9.965,1	25.476,5	0,0	1.179,7	1.179,7	27,4	26.683,6	Март
0,0	2.933,1	140,6	10.378,6	25.958,2	0,0	1.425,6	1.425,6	6,3	27.390,1	Јун
0,0	2.982,5	144,5	10.707,0	26.572,6	0,0	1.528,7	1.528,7	6,6	28.107,9	Септ.
0,0	2.948,6	131,8	10.455,4	26.185,1	0,0	1.925,0	1.925,0	6,4	28.116,6	Дец.
										2020.
0,0	2.843,4	129,3	11.050,4	26.708,7	0,0	1.783,2	1.783,2	0,0	28.491,9	Март
0,0	4.661,8	120,7	11.563,6	29.057,0	0,0	1.736,6	1.736,6	0,0	30.793,6	Јун
0,0	4.566,2	123,4	11.526,1	28.757,8	0,0	1.781,0	1.781,0	0,0	30.538,7	Септ.
0,0	4.768,6	114,1	11.946,7	29.014,2	0,0	1.585,4	1.585,4	0,0	30.599,6	Дец.
										2021.
0,0	5.790,7	119,4	12.254,8	30.631,6	0,0	1.473,8	1.473,8	0,0	32.105,5	Март
0,0	5.757,7	114,3	12.417,5	30.701,8	0,0	1.372,1	1.372,1	0,0	32.073,9	Јун
0,0	7.089,2	110,9	13.025,0	33.637,3	0,0	1.403,2	1.403,2	0,0	35.040,5	Септ.
0,0	7.061,9	129,0	13.812,8	34.653,8	0,0	1.612,4	1.612,4	0,0	36.266,3	Дец.
										2022.
0,0	6.970,0	134,7	14.097,5	34.963,4	0,0	1.729,3	1.729,3	0,0	36.692,7	Март
0,0	6.935,2	137,3	14.782,1	36.021,9	0,0	1.999,3	1.999,3	0,0	38.021,1	Јун
0,0	7.221,7	136,6	15.526,1	37.339,9	0,0	2.356,9	2.356,9	0,0	39.696,8	Септ.
0,0	7.153,3	132,4	15.869,8	39.215,2	0,0	2.405,5	2.405,5	0,0	41.620,7	Дец.
										2023.
0,0	8.703,4	129,1	16.377,5	41.151,0	0,0	2.099,3	2.099,3	0,0	43.250,3	Март
0,0	8.636,0	140,7	17.416,0	42.220,4	0,0	1.811,2	1.811,2	0,0	44.031,6	Јун
0,0	8.608,8	142,8	17.836,9	42.948,4	0,0	1.514,7	1.514,7	0,0	44.463,1	Септ.
0,0	8.555,9	132,2	18.573,6	43.510,8	0,0	661,8	661,8	0,0	44.172,6	Дец.
										2024.
0,0	8.248,7	128,1	19.156,1	43.867,6	0,0	577,3	577,3	0,0	44.444,8	Март
0,0	9.638,9	122,9	19.623,9	46.138,0	0,0	904,0	904,0	0,0	47.041,9	Јун
0,0	9.466,9	121,3	20.133,0	46.529,2	0,0	916,9	916,9	0,0	47.446,2	Септ.
0,0	9.975,0	129,4	20.264,1	47.797,2	0,0	974,3	974,3	0,0	48.771,5	Дец.
										2025.
0,0	9.844,8	126,3	20.835,4	47.911,4	0,0	1.172,3	1.172,3	0,0	49.083,7	Март
0,0	9.684,4	114,4	20.711,1	47.013,0	0,0	1.631,2	1.631,2	0,0	48.644,2	Јун

Табела 2.9.

Спољни дуг Републике Србије према дужницима

(износ у милионима евра, прелиминарни подаци)

	Стање спољног дуга							
	Дугорочни дуг							
	Јавни сектор[1]			Приватни сектор[2]				Укупно (3 и 7)
	Од чега: дуг НБС по SBA према ММФ-у	Од чега: обавезе Владе РС по СПВ алокацији ММФ-а	Укупно (са 1 и 2)	Банке	Предузећа	Физичка лица	Укупно (4, 5 и 6)	
	1	2	3	4	5	6	7	8
2000.	164,6	0,0	9.416,9	105,2	116,1	0,0	221,3	9.638,2
2001.	308,7	0,0	10.162,1	144,8	169,2	0,0	314,1	10.476,1
2002.	541,5	0,0	8.567,2	159,6	335,0	0,0	494,6	9.061,7
2003.	730,4	0,0	8.470,4	288,6	667,6	0,0	956,3	9.426,7
2004.	706,4	0,0	7.189,7	615,5	1.392,6	0,0	2.008,1	9.197,8
2005.	731,8	0,0	7.844,4	1.332,2	2.392,4	0,0	3.724,6	11.569,0
2006.	185,4	0,0	6.564,0	2.823,9	3.934,5	0,0	6.758,4	13.322,4
2007.	0,0	0,0	6.282,4	2.410,6	7.645,4	0,0	10.056,0	16.338,3
2008.	0,0	0,0	6.547,5	2.128,0	10.471,2	0,0	12.599,3	19.146,8
2009.	1.110,0	422,2	7.765,1	2.591,0	10.063,9	0,0	12.654,9	20.420,0
2010.	1.528,9	449,5	9.093,8	3.359,5	9.294,4	0,0	12.653,9	21.747,7
2011.	1.617,6	459,3	10.800,4	3.868,6	8.839,1	0,0	12.707,8	23.508,2
2012.	1.388,7	452,3	12.184,9	3.721,7	9.276,1	0,3	12.998,2	25.183,1
2013.	697,2	433,7	13.119,6	3.219,3	9.099,9	1,4	12.320,5	25.440,1
2014.	151,9	462,6	14.140,2	2.502,8	8.920,9	3,0	11.426,7	25.566,9
2015.	14,8	492,7	15.295,5	2.056,5	8.561,7	3,9	10.622,2	25.917,7
2016.	0,0	493,7	15.679,7	1.407,9	8.703,2	5,7	10.116,9	25.796,6
2017.	0,0	461,6	13.910,2	1.518,7	9.207,4	9,5	10.735,5	24.645,7
2018.	0,0	472,5	13.424,6	1.716,9	10.040,1	10,8	11.767,7	25.192,3
2019.	0,0	479,2	13.866,5	1.958,7	10.352,2	14,1	12.325,1	26.191,6
2020.	0,0	455,1	14.978,0	2.348,0	11.671,5	16,7	14.036,2	29.014,2
2021.	0,0	480,4	19.143,5	2.629,5	12.859,8	21,1	15.510,3	34.653,8
2022.	981,8	1.269,4	22.123,5	2.656,7	14.412,6	22,4	17.091,7	39.215,2
2023.	0,0	1.247,5	24.700,9	3.281,3	15.502,6	25,9	18.809,9	43.510,8
2024.	0,0	1.273,1	26.662,6	3.218,5	17.883,8	32,2	21.134,6	47.797,2
2019.								
Март	0,0	479,8	13.734,4	1.700,8	10.057,4	11,3	11.769,5	25.503,9
Јун	0,0	475,1	13.767,0	1.767,8	10.416,6	13,1	12.197,5	25.964,5
Септ.	0,0	484,3	13.988,1	1.860,3	10.717,1	13,7	12.591,0	26.579,1
Дец.	0,0	479,2	13.866,5	1.958,7	10.352,2	14,1	12.325,1	26.191,6
2020.								
Март	0,0	483,2	13.817,4	1.968,7	10.908,2	14,4	12.891,3	26.708,7
Јун	0,0	476,9	15.546,7	2.213,5	11.282,3	14,5	13.510,3	29.057,0
Септ.	0,0	465,6	15.154,0	2.299,4	11.289,2	15,3	13.603,8	28.757,8
Дец.	0,0	455,1	14.978,0	2.348,0	11.671,5	16,7	14.036,2	29.014,2
2021.								
Март	0,0	470,0	16.282,4	2.351,4	11.980,9	17,0	14.349,3	30.631,6
Јун	0,0	465,4	16.242,8	2.356,3	12.085,1	17,6	14.459,0	30.701,8
Септ.	0,0	473,0	18.561,0	2.475,9	12.581,4	19,1	15.076,3	33.637,3
Дец.	0,0	480,4	19.143,5	2.629,5	12.859,8	21,1	15.510,3	34.653,8
2022.								
Март	0,0	1.181,4	19.232,1	2.624,6	13.084,3	22,3	15.731,3	34.963,4
Јун	0,0	1.214,8	19.734,3	2.631,0	13.633,7	22,8	16.287,5	36.021,9
Септ.	0,0	1.239,3	20.488,4	2.691,9	14.137,3	22,2	16.851,5	37.339,9
Дец.	981,8	1.269,4	22.123,5	2.656,7	14.412,6	22,4	17.091,7	39.215,2
2023.								
Март	0,0	1.253,7	23.633,2	2.684,4	14.811,5	21,8	17.517,7	41.151,0
Јун	0,0	1.246,4	23.937,5	2.636,5	15.620,5	26,0	18.282,9	42.220,4
Септ.	0,0	1.259,0	24.595,0	2.657,4	15.669,7	26,2	18.353,3	42.948,4
Дец.	0,0	1.231,6	24.700,9	3.281,3	15.502,6	25,9	18.809,9	43.510,8
2024.								
Март	0,0	1.247,5	24.512,7	3.182,1	16.144,4	28,3	19.354,9	43.867,6
Јун	0,0	1.250,1	26.302,1	3.157,3	16.649,6	29,0	19.835,8	46.138,0
Септ.	0,0	1.233,0	26.160,4	3.177,8	17.162,1	28,9	20.368,8	46.529,2
Дец.	0,0	1.273,1	26.662,6	3.218,5	17.883,8	32,2	21.134,6	47.797,2
2025.								
Март	0,0	1.243,0	26.375,1	3.204,9	18.297,8	33,6	21.536,3	47.911,4
Јун	0,0	1.189,4	25.556,3	3.158,1	18.259,5	39,0	21.456,7	47.013,0

Извор: Народна банка Србије

Напомена: Спољни дуг Републике Србије обрачунава се по принципу „доспелог дуга", који обухвата износ дуга по главници и износ обрачунате камате која није плаћена у моменту уговореног доспећа.

[1] Спољни дуг јавног сектора Републике Србије обухвата дуг државе (у који је укључен дуг Косова и Метохије по кредитима који су закључени пре доласка мисије КФОР-а, нерегулисан дуг према Либији и клириншки дуг према бившој Чехословачкој), Народне банке Србије, локалне самоуправе, фондова и агенција које је основала држава и дуг за који је издата државна гаранција.

2) Спољни дуг приватног сектора Републике Србије обухвата дуг банака, предузећа и осталих сектора, за који није издата државна гаранција. Спољним дугом приватног сектора нису обухваћени кредити закључени пре 20. децембра 2000. по којима се не врше плаћања (906,6 млн евра, од чега се 400,5 млн евра односи на домаће банке, 506,1 млн евра на домаћа предузећа).

Стање спољног дуга							
Краткорочни дуг						УКУПНО (8 и 14)	
Јавни сектор[1)]	Приватни сектор[2)]				Укупно (9 и 13)		
	Банке	Предузећа	Физичка лица	Укупно (10, 11 и 12)			
9	10	11	12	13	14	15	
107,7	128,1	527,5	0,0	655,6	763,2	10.401,4	2000.
113,3	95,0	570,1	0,0	665,1	778,5	11.254,6	2001.
95,9	48,4	495,5	0,0	543,9	639,8	9.701,6	2002.
80,0	41,2	431,0	0,0	472,2	552,2	9.978,8	2003.
73,4	152,4	210,9	0,0	363,3	436,7	9.634,5	2004.
84,5	592,6	274,0	0,0	866,6	951,1	12.520,1	2005.
56,9	641,7	269,5	0,0	911,2	968,1	14.290,5	2006.
33,9	892,3	117,7	0,0	1.010,0	1.043,9	17.382,3	2007.
17,7	1.322,9	491,2	0,0	1.814,1	1.831,8	20.978,6	2008.
1,5	1.713,1	137,8	0,0	1.850,9	1.852,4	22.272,4	2009.
0,0	1.730,7	26,9	0,0	1.757,5	1.757,5	23.505,3	2010.
0,0	581,7	29,8	0,0	611,6	611,6	24.119,7	2011.
0,0	427,9	27,1	0,0	455,0	455,0	25.638,1	2012.
0,0	171,3	25,0	0,0	196,3	196,3	25.636,4	2013.
5,0	56,7	36,8	0,0	93,6	98,6	25.665,5	2014.
0,0	186,3	116,5	0,0	302,8	302,8	26.220,5	2015.
0,0	590,1	82,2	0,0	672,3	672,3	26.468,9	2016.
0,0	816,9	27,2	0,0	844,1	844,1	25.489,8	2017.
0,0	1.346,4	54,7	0,3	1.401,4	1.401,4	26.593,7	2018.
0,0	1.445,3	479,3	0,4	1.925,0	1.925,0	28.116,6	2019.
0,0	1.473,3	111,6	0,6	1.585,4	1.585,4	30.599,6	2020.
0,0	1.355,7	256,3	0,5	1.612,4	1.612,4	36.266,3	2021.
0,0	1.671,8	733,2	0,5	2.405,5	2.405,5	41.620,7	2022.
0,0	325,5	335,6	0,7	661,8	661,8	44.172,6	2023.
0,0	236,2	736,7	1,4	974,3	974,3	48.771,5	2024.
							2019.
0,0	1.117,2	62,3	0,3	1.179,7	1.179,7	26.683,6	Март
0,0	1.075,9	349,2	0,4	1.425,6	1.425,6	27.390,1	Јун
0,0	1.441,0	87,4	0,4	1.528,7	1.528,7	28.107,9	Септ.
0,0	1.445,3	479,3	0,4	1.925,0	1.925,0	28.116,6	Дец.
							2020.
0,0	1.604,8	178,0	0,5	1.783,2	1.783,2	28.491,9	Март
0,0	1.538,6	197,6	0,5	1.736,6	1.736,6	30.793,6	Јун
0,0	1.576,0	204,4	0,6	1.781,0	1.781,0	30.538,7	Септ.
0,0	1.473,3	111,6	0,6	1.585,4	1.585,4	30.599,6	Дец.
							2021.
0,0	1.345,0	128,3	0,6	1.473,8	1.473,8	32.105,5	Март
0,0	1.201,6	169,9	0,6	1.372,1	1.372,1	32.073,9	Јун
0,0	1.145,1	257,5	0,6	1.403,2	1.403,2	35.040,5	Септ.
0,0	1.355,7	256,3	0,5	1.612,4	1.612,4	36.266,3	Дец.
							2022.
0,0	1.416,4	312,4	0,5	1.729,3	1.729,3	36.692,7	Март
0,0	1.676,1	322,7	0,5	1.999,3	1.999,3	38.021,1	Јун
0,0	1.759,7	596,7	0,5	2.356,9	2.356,9	39.696,8	Септ.
0,0	1.671,8	733,2	0,5	2.405,5	2.405,5	41.620,7	Дец.
							2023.
0,0	1.541,8	557,1	0,5	2.099,3	2.099,3	43.250,3	Март
0,0	1.380,0	430,8	0,5	1.811,2	1.811,2	44.031,6	Јун
0,0	1.017,7	496,5	0,5	1.514,7	1.514,7	44.463,1	Септ.
0,0	325,5	335,6	0,7	661,8	661,8	44.172,6	Дец.
							2024.
0,0	215,5	360,5	1,2	577,3	577,3	44.444,8	Март
0,0	377,9	524,8	1,3	904,0	904,0	47.041,9	Јун
0,0	355,4	560,2	1,3	916,9	916,9	47.446,2	Септ.
0,0	236,2	736,7	1,4	974,3	974,3	48.771,5	Дец.
							2025.
0,0	319,2	852,1	1,0	1.172,3	1.172,3	49.083,7	Март
0,0	325,1	1.305,2	1,0	1.631,2	1.631,2	48.644,2	Јун

III. Реални сектор

Табела 3.1.

Бруто домаћи производ Републике Србије

(износ у милионима динара, по тромесечјима)

	Износ у динарима (сталне цене претходне године, реф. год. 2015)	Стопа раста (у %)	Износ у динарима (текуће цене)	
	1	2	3	
2005.	4.611.940,1	5,9	1.890.285,9	2005.
2006.	4.791.836,5	3,9	2.235.824,7	2006.
2007.	5.167.136,5	7,8	2.623.862,4	2007.
2008.	5.433.806,9	5,2	3.021.363,9	2008.
2009.	5.263.043,5	-3,1	3.173.313,6	2009.
2010.	5.347.829,7	1,6	3.384.054,3	2010.
2011.	5.350.732,1	0,1	3.758.417,3	2011.
2012.	5.326.977,2	-0,4	3.967.883,5	2012.
2013.	5.351.032,7	0,5	4.296.737,4	2013.
2014.	5.254.485,6	-1,8	4.341.966,7	2014.
2015.	5.322.570,0	1,3	4.493.630,1	2015.
2016.	5.480.927,0	3,0	4.698.762,4	2016.
2017.	5.610.463,4	2,4	4.953.979,8	2017.
2018.	5.871.313,5	4,6	5.287.993,8	2018.
2019.	6.150.213,1	4,8	5.669.235,2	2019.
2020.	6.091.784,6	-1,0	5.764.147,6	2020.
2021.	6.576.024,0	7,9	6.576.024,0	2021.
2022.	6.753.805,3	2,7	7.460.138,8	2022.
2023.	7.006.933,4	3,7	8.817.908,5	2023.
2024.	7.283.702,1	3,9	9.748.258,7	2024.
2019.				2019.
IV	1.636.888,3	7,0	1.548.287,3	IV
2020.				2020.
I	1.498.614,9	5,7	1.383.509,4	I
II	1.407.607,9	-7,0	1.334.250,2	II
III	1.561.355,4	-1,3	1.469.584,3	III
IV	1.624.206,3	-0,8	1.576.803,6	IV
2021.				2021.
I	1.521.633,8	1,5	1.433.919,3	I
II	1.616.086,1	14,8	1.611.350,0	II
III	1.688.530,4	8,1	1.686.921,9	III
IV	1.749.773,7	7,7	1.843.832,8	IV
2022.				2022.
I	1.595.627,9	4,9	1.647.414,2	I
II	1.685.941,1	4,3	1.867.139,5	II
III	1.705.079,4	1,0	1.884.762,7	III
IV	1.767.156,9	1,0	2.060.822,4	IV
2023.				2023.
I	1.630.633,9	2,2	2.020.510,3	I
II	1.734.399,0	2,9	2.185.431,4	II
III	1.785.328,8	4,7	2.212.808,8	III
IV	1.856.571,7	5,1	2.399.158,0	IV
2024.				2024.
I	1.702.956,2	4,4	2.232.375,3	I
II	1.811.469,2	4,4	2.429.720,8	II
III	1.848.473,5	3,5	2.447.174,2	III
IV	1.920.803,1	3,5	2.638.988,4	IV
2025.				2025.
I	1.734.177,9	1,8	2.383.761,4	I
II	1.848.166,5	2,0	2.583.820,4	II
III	1.886.251,2	2,0	2.611.544,8	III

Извор: Републички завод за статистику.

Табела 3.2.

Индустријска производња

(2024 = 100)

	Укупно	По секторима			Залихе готових производа у индустрији	
		Рударство	Прерађивачка индустрија	Снабдевање електричном енергијом, гасом и паром		
	1	2	3	4	5	
1999.	75,2					1999.
2000.	72,7	54,5	73,1	85,5	77,0	2000.
2001.	72,8	47,5	73,6	86,5	80,8	2001.
2002.	74,1	48,3	75,7	85,1	83,7	2002.
2003.	72,0	48,5	72,4	87,0	85,0	2003.
2004.	76,8	48,9	78,4	86,9	82,7	2004.
2005.	77,2	50,7	77,6	93,6	78,3	2005.
2006.	80,4	52,8	81,1	95,8	80,2	2006.
2007.	83,8	52,9	84,9	98,9	79,8	2007.
2008.	85,0	55,7	85,8	100,9	82,3	2008.
2009.	74,2	53,6	72,0	101,7	79,2	2009.
2010.	75,1	55,6	73,9	97,3	73,0	2010.
2011.	77,0	61,1	73,8	106,7	72,5	2011.
2012.	75,3	61,1	73,1	99,1	69,1	2012.
2013.	79,5	64,3	76,6	107,1	71,1	2013.
2014.	73,6	54,2	72,9	91,2	72,6	2014.
2015.	79,0	60,8	77,1	102,5	74,4	2015.
2016.	83,1	62,8	81,7	105,3	75,4	2016.
2017.	86,3	64,2	86,9	98,8	83,8	2017.
2018.	87,4	61,1	88,5	99,9	92,8	2018.
2019.	87,6	61,8	88,6	100,5	92,2	2019.
2020.	87,5	59,6	88,7	101,4	91,7	2020.
2021.	93,0	76,0	93,5	102,2	96,0	2021.
2022.	94,6	93,2	94,8	94,9	96,2	2022.
2023.	96,7	92,6	95,1	107,7	99,8	2023.
2024.	100,0	100,0	100,0	100,0	100,0	2024.
2023.						2023.
Нов.	102,9	97,0	101,0	115,7	100,2	Нов.
Дец.	99,2	86,9	94,0	137,1	103,2	Дец.
2024.						2024.
Јан.	94,1	96,8	86,2	132,4	102,8	Јан.
Феб.	99,3	101,7	96,0	114,7	104,9	Феб.
Март	98,4	104,5	94,4	114,8	102,5	Март
Апр.	97,3	100,4	97,6	93,7	99,9	Апр.
Мај	95,4	94,0	97,9	84,3	101,3	Мај
Јун	99,9	91,3	104,1	83,9	99,8	Јун
Јул	97,8	97,4	100,7	83,6	96,1	Јул
Авг.	96,1	100,1	98,2	83,4	95,1	Авг.
Септ.	102,0	103,4	105,9	81,6	97,3	Септ.
Окт.	110,8	106,7	112,3	105,2	99,3	Окт.
Нов.	103,9	101,7	103,2	109,0	100,3	Нов.
Дец.	105,0	102,5	103,9	112,5	102,8	Дец.
2025.						2025.
Јан.	94,7	103,4	88,5	120,5	103,4	Јан.
Феб.	98,0	104,7	94,1	113,6	100,3	Феб.
Март	105,3	109,3	104,1	107,6	104,0	Март
Апр.	99,4	99,8	100,5	93,8	101,9	Апр.
Мај	99,6	89,8	104,7	79,6	105,7	Мај
Јун	102,5	104,7	105,8	84,4	106,8	Јун
Јул	103,2	109,8	104,0	95,7	104,5	Јул
Авг.	96,5	106,6	96,5	90,5	105,5	Авг.
Септ.	104,5	103,9	108,4	85,3	105,5	Септ.
Окт.	108,3	113,0	111,5	89,8	108,6	Окт.

Извор: Републички завод за статистику и прерачун НБС.

Табела 3.3.

Грађевинарство и саобраћај

	Грађевинарство		Саобраћај		
	Вредност изведених грађевинских радова (2024=100)[1]	Број завршених станова (2024=100)[2]	Обим услуга у друмском путничком саобраћају, путнички километри (у млн)	Обим услуга у друмском теретном саобраћају, тонски километри (у млн)	
	1	2	3	4	
2001.	6,3	44,6	4.257	475	2001.
2002.	10,9	45,5	4.086	459	2002.
2003.	13,3	58,9	3.865	452	2003.
2004.	18,5	69,6	3.676	277	2004.
2005.	23,3	69,8	4.820	680	2005.
2006.	29,6	77,2	4.515	798	2006.
2007.	37,1	81,0	4.456	1.161	2007.
2008.	41,0	84,2	4.719	1.112	2008.
2009.	34,7	81,2	4.582	1.185	2009.
2010.	33,8	79,2	4.653	1.689	2010.
2011.	41,5	78,4	4.652	1.907	2011.
2012.	43,4	64,7	4.640	2.474	2012.
2013.	35,6	57,4	4.612	2.824	2013.
2014.	38,0	47,2	4.223	2.959	2014.
2015.	45,6	43,8	4.601	2.974	2015.
2016.	49,3	48,2	4.282	4.299	2016.
2017.	54,9	59,8	4.256	4.981	2017.
2018.	64,8	76,7	4.951	6.443	2018.
2019.	88,7	89,7	4.661	8.174	2019.
2020.	84,4	91,9	3.087	7.742	2020.
2021.	96,9	139,2	3.587	10.107	2021.
2022.	85,7	187,3	4.660	10.092	2022.
2023.	94,3	120,6	4.770	9.212	2023.
2024.	100,0	100,0	5.041	9.440	2024.
2023.					2023.
IV	117,7	142,5	1250,0	2.310	IV
2024.					2024.
I	73,2	104,2	1.133	2.393	I
II	104,4	50,7	1.290	2.333	II
III	107,1	90,9	1.316	2.382	III
IV	114,4	154,2	1.302	2.332	IV
2025.					2025.
I	69,8	62,6	1.012	2.272	I
II	87,5	69,9	1.057	2.405	II
III	95	49,7	1.058	2.326	III

[1] Вредност изведених радова извођача из Републике Србије.

[2] Завршени станови на територији Републике Србије.

Извор: Месечни статистички преглед (РЗС).

Табела 3.4.

Трговина, угоститељство и туризам

	Индекси промета у трговини на мало[1)] (2024=100)		Индекси промета у угоститељству (2024=100)		Туризам				
	Текуће цене	Сталне цене	Текуће цене	Сталне цене	Број туриста (у хиљ.)	Број страних туриста (у хиљ.)	Број ноћења туриста (у хиљ.)	Број ноћења страних туриста (у хиљ.)	
	1	2	3	4	5	6	7	8	
2001.	9,4				2.128		7.197		2001.
2002.	9,4	40,1	10,4	39,9	2.209	311	7.206	738	2002.
2003.	11,1	45,7	11,7	40,9	2.000	340	6.684	792	2003.
2004.	14,4	53,8	12,7	41,4	1.971	391	6.643	851	2004.
2005.	21,4	65,2	15,0	40,6	1.987	452	6.501	990	2005.
2006.	26,0	70,8	16,7	37,8	2.006	466	6.592	1.016	2006.
2007.	33,6	86,4	19,0	39,9	2.305	696	7.329	1.478	2007.
2008.	40,5	92,3	20,8	40,0	2.265	645	7.334	1.399	2008.
2009.	37,2	78,5	20,4	35,5	2.021	645	6.775	1.469	2009.
2010.	40,4	78,8	22,1	35,5	2.001	684	6.413	1.453	2010.
2011.	36,8	64,7	26,1	36,2	2.069	765	6.645	1.643	2011.
2012.	39,3	63,4	27,2	35,4	2.080	810	6.485	1.796	2012.
2013.	39,6	60,2	28,7	35,9	2.192	900	6.567	2.099	2013.
2014.	41,2	61,7	28,9	35,8	2.192	1.029	6.086	2.353	2014.
2015.	41,7	62,7	29,8	36,7	2.437	1.132	6.652	2.490	2015.
2016.	44,9	67,4	30,0	39,6	2.754	1.281	7.534	2.739	2016.
2017.	48,5	70,1	32,3	42,6	3.086	1.497	8.325	3.175	2017.
2018.	51,9	73,1	35,4	46,8	3.431	1.710	9.337	3.658	2018.
2019.	57,7	80,0	39,5	51,9	3.689	1.848	10.069	4.008	2019.
2020.	59,9	83,1	28,7	37,2	1.820	446	6.201	1.265	2020.
2021.	69,1	91,1	53,7	67,1	2.587	893	8.477	2.688	2021.
2022.	84,5	96,7	83,9	93,8	3.869	1.777	12.246	4.939	2022.
2023.	91,7	94,9	104,9	102,7	4.193	2.134	12.441	5.583	2023.
2024.	100,0	100,0	100,0	100,0	4.433	2.385	12.662	6.098	2024.
2023.									2023.
Нов.	98,5	100,3	102,7	99,8	286	152	816	405	Нов.
Дец.	106,7	108,9	118,4	114,6	313	176	817	446	Дец.
2024.									2024.
Јан.	84,7	86,6	94,4	99,1	249	123	824	386	Јан.
Феб.	85,8	86,8	92,0	95,3	262	117	817	350	Феб.
Март	96,2	97,5	102,4	99,2	304	153	920	432	Март
Апр.	103,2	103,4	101,7	97,5	371	177	1.025	474	Апр.
Мај	98,7	98,6	107,7	101,8	455	237	1.208	570	Мај
Јун	100,0	100,3	102,3	98,8	397	219	1.151	534	Јун
Јул	104,6	104,6	100,8	99,5	459	270	1.384	658	Јул
Авг.	104,7	104,8	104,9	102,9	496	282	1.478	668	Авг.
Септ.	99,4	99,8	104,2	101,1	386	226	1.047	533	Септ.
Окт.	105,7	105,1	107,2	102,9	404	225	1.057	552	Окт.
Нов.	102,6	101,7	97,1	93,1	319	170	865	453	Нов.
Дец.	111,1	109,8	113,5	107,5	332	184	883	487	Дец.
2025.									2025.
Јан.	91,0	89,4	97,0	91,0	289	143	962	458	Јан.
Феб.	88,9	86,8	87,6	82,1	254	122	773	378	Феб.
Март	100,1	97,9	101,8	94,7	270	142	786	409	Март
Апр.	106,4	104,0	102,0	94,7	339	177	914	476	Апр.
Мај	106,6	104,3	116,2	107,4	438	219	1.146	531	Мај
Јун	108,1	104,8	112,6	103,2	393	218	1.119	523	Јун
Јул	110,5	106,5	114,2	104,4	456	274	1.356	650	Јул
Авг.	111,8	107,6	120,1	109,1	497	280	1.475	664	Авг.
Септ.	106,7	104,5	116,0	104,4	390	226	1.059	545	Септ.
Окт.	115,0	112,9			383	204	998	515	Окт.

Извор: РЗС и прерачун НБС

[1)] Месечне серије не обухватају промет приватних трговинских радњи.

НАПОМЕНА:

Месечни подаци су прелиминарни.

Табела 3.5.

Запосленост и зараде

	Запосленост (у хиљадама), просек		Зараде (у динарима)		Реални индекси јединичних трошкова рада у индустрији (2024 = 100)[4]	
	Број запослених лица[1]	Број незапослених лица[2]	Просечна бруто зарада, укупно[3]	Просечна нето зарада, укупно[3]		
	1	2	3	4	5	
2000.	2.264	722	3.799	2.389		2000.
2001.	2.258	769	8.691	5.840		2001.
2002.	2.208	843	13.260	9.208		2002.
2003.	2.169	947	16.612	11.500		2003.
2004.	2.167	844	20.555	14.108		2004.
2005.	2.171	888	25.514	17.443		2005.
2006.	2.115	913	31.745	21.707		2006.
2007.	2.085	850	38.744	27.759		2007.
2008.	2.082	756	45.674	32.746	72	2008.
2009.	1.985	747	44.147	31.733	71	2009.
2010.	1.901	744	47.450	34.142	65	2010.
2011.	1.866	753	52.733	37.976	62	2011.
2012.	1.866	762	57.430	41.377	64	2012.
2013.	1.865	775	60.708	43.932	62	2013.
2014.	1.845	767	61.426	44.530	66	2014.
2015.	1.896	743	61.145	44.432	64	2015.
2016.	1.921	713	63.474	46.097	66	2016.
2017.	1.977	651	65.976	47.893	68	2017.
2018.	2.053	583	68.629	49.650	73	2018.
2019.	2.101	530	75.814	54.919	81	2019.
2020.	2.149	509	82.984	60.073	91	2020.
2021.	2.213	513	90.784	65.864	87	2021.
2022.	2.253	449	103.316	74.933	83	2022.
2023.	2.307	405	118.599	86.007	91	2023.
2024.	2.320	371	135.403	98.143	100	2024.
2023.						2023.
Нов.	2.322	387	123.971	89.956	89	Нов.
Дец.	2.311	388	130.405	95.093	98	Дец.
2024.						2024.
Јан.	2.306	393	132.372	95.836	104	Јан.
Феб.	2.311	393	129.934	94.125	96	Феб.
Март	2.324	388	133.373	96.913	99	Март
Апр.	2.313	382	133.356	96.614	101	Апр.
Мај	2.316	376	138.332	100.170	107	Мај
Јун	2.323	371	132.290	95.804	99	Јун
Јул	2.317	365	135.195	97.835	102	Јул
Авг.	2.316	360	133.591	96.649	103	Авг.
Септ.	2.317	359	132.783	96.115	96	Септ.
Окт.	2.327	359	136.173	98.538	91	Окт.
Нов.	2.333	354	138.911	100.738	97	Нов.
Дец.	2.332	353	148.428	108.312	104	Дец.
2025.						2025.
Јан.	2.315	357	148.440	107.476	115	Јан.
Феб.	2.320	358	142.908	103.519	105	Феб.
Март	2.318	359	148.652	108.013	102	Март
Апр.	2.320	356	150.777	109.272	110	Апр.
Мај	2.333	351	148.930	107.705	111	Мај
Јун	2.318	345	147.947	107.075	105	Јун
Јул	2.322	341	150.646	109.071	106	Јул
Авг.	2.320	338	146.026	105.590	109	Авг.
Септ.	2.320	339	150.947	109.147	106	Септ.
Окт.	2.322	337				Окт.

Извор: Централни регистар обавезног социјалног осигурања, Републички завод за статистику, Национална служба за запошљавање, Народна банка Србије.

[1] Број запослених код правних лица и број предузетника и запослених код њих (не укључује регистроване индивидуалне пољопривреднике).

[2] Незапосленим лицима се од јула 2004. године, у складу са законом, сматрају само активна незапослена лица а не сва лица са евиденције НСЗ.

[3] Од 2018. године зараде су према новој методологији и на основу евиденције Пореске управе. Зараде пре 2018. су према старој методологији и извору.

[4] Јединични трошкови рада израчунати од стране Народне банке Србије.

Табела 3.6.

Цене произвођача

(стопе раста у %)

	Годишње стопе у %[1]		Месечне стопе у %[2]		
	Цене произвођача индустријских производа за домаће тржиште	Цене произвођача производа пољопривреде и рибарства	Цене произвођача индустријских производа за домаће тржиште	Цене произвођача производа пољопривреде и рибарства	
	1	2	3	4	
1997.	9,8	15,0	0,8	1,2	1997.
1998.	40,7	35,7	2,9	2,6	1998.
1999.	58,2	64,3	4,0	4,3	1999.
2000.	143,8	161,2	7,9	8,9	2000.
2001.	29,0	26,0	2,2	2,0	2001.
2002.	6,2	-2,9	0,5	-0,2	2002.
2003.	4,6	11,0	0,4	0,9	2003.
2004.	12,0	10,4	1,0	0,9	2004.
2005.	15,4	11,8	1,0	0,9	2005.
2006.	7,3	7,3	0,6	0,6	2006.
2007.	9,8	27,2	0,8	2,1	2007.
2008.	9,0	13,5	0,8	1,1	2008.
2009.	7,4	-4,8	0,6	-0,4	2009.
2010.	16,2	29,3	1,3	2,3	2010.
2011.	9,7	3,0	0,8	0,3	2011.
2012.	6,4	35,4	0,5	2,6	2012.
2013.	0,8	-11,6	0,1	-0,9	2013.
2014.	0,2	-7,9	0,0	-1,0	2014.
2015.	0,7	-2,2	0,0	-0,3	2015.
2016.	2,2	3,0	0,2	0,0	2016.
2017.	2,6	8,3	0,2	0,5	2017.
2018.	1,1	-8,6	0,1	-0,1	2018.
2019.	1,2	0,8	0,1	-0,7	2019.
2020.	-1,8	8,5	-0,2	0,5	2020.
2021.	14,7	29,1	1,2	2,2	2021.
2022.	13,3	32,1	1,1	1,8	2022.
2023.	1,6	-17,7	0,1	-1,8	2023.
2024.	1,2	1,7	0,1	0,2	2024.
2023.					2023.
Дец.	1,6	-17,7	-0,4	2,3	Дец.
2024.					2024.
Јан.	0,0	-17,7	-0,2	1,8	Јан.
Феб.	0,7	-18,0	0,9	-1,9	Феб.
Март	2,1	-12,4	1,2	-1,0	Март
Апр.	2,6	-7,9	0,2	2,3	Апр.
Мај	2,2	-2,0	-0,5	3,1	Мај
Јун	2,8	4,3	-0,1	-1,0	Јун
Јул	3,3	7,1	0,7	-0,5	Јул
Авг.	0,9	4,7	-1,2	0,0	Авг.
Септ.	-0,6	7,5	-0,8	-0,9	Септ.
Окт.	0,5	11,4	0,8	0,7	Окт.
Нов.	0,7	5,0	0,2	0,3	Нов.
Дец.	1,2	1,7	0,0	0,1	Дец.
2025.					2025.
Јан.	2,3	0,9	1,3	3,1	Јан.
Феб.	1,1	5,4	-0,3	1,0	Феб.
Март	-0,1	6,6	-0,1	-0,5	Март
Апр.	-0,4	5,2	-0,1	1,9	Апр.
Мај	-0,2	4,5	-0,4	-1,2	Мај
Јун	0,3	13,4	0,3	1,5	Јун
Јул	0,2	36,2	0,5	11,8	Јул
Авг.	0,8	20,8	-0,6	-2,0	Авг.
Септ.	1,8	9,5	0,2	-2,2	Септ.
Окт.	1,5	8,6	0,5	-0,9	Окт.
Нов.	2,1		0,7		Нов,

[1] За године: децембар текуће године према децембру претходне године, а за месечне: текући месец према истом месецу претходне године.

[2] За године: просечна месечна стопа раста.

Табела 3.7.

Потрошачке цене

(стопе раста у %)

	Годишње стопе, у %[1]							
	Потрошачке цене (ИПЦ) - укупно	Храна и безалкохолна пића	Непрерађена храна	Прерађена храна	Индустријски производи без хране и енергије	Енергија	Услуге	ИПЦ без енергије, хране, алкохола и цигарета
	1	2	3	4	5	6	7	8
2007.	11,0	18,4	24,3	15,6	7,3	10,5	4,3	4,4
2008.	8,6	13,8	17,7	11,8	5,6	4,6	6,5	5,1
2009.	6,6	0,8	-1,7	2,2	8,9	14,2	9,2	8,3
2010.	10,3	10,7	10,8	10,6	9,1	13,0	8,9	8,2
2011.	7,0	6,4	-0,5	9,9	6,3	11,1	5,4	5,3
2012.	12,2	15,4	24,0	11,1	12,8	8,2	8,5	8,2
2013.	2,2	-2,5	-6,1	-0,4	5,7	3,5	4,5	4,2
2014.	1,7	2,2	5,4	0,5	0,6	-0,3	3,9	2,3
2015.	1,5	-0,1	-4,5	2,5	3,0	1,5	2,0	1,6
2016.	1,6	0,4	-0,4	0,9	1,8	3,3	1,6	1,5
2017.	3,0	4,2	8,5	1,9	2,0	3,8	2,1	1,3
2018.	2,0	2,7	6,4	0,8	0,9	2,2	2,3	1,0
2019.	1,9	2,0	1,1	2,4	1,3	2,4	2,1	1,1
2020.	1,3	1,9	-0,9	3,3	2,1	-4,6	3,0	2,1
2021.	7,9	12,1	20,9	8,0	3,9	13,4	3,8	3,5
2022.	15,1	23,4	21,7	24,2	10,7	16,0	8,7	10,1
2023.	7,6	8,4	11,1	7,1	7,4	8,7	6,1	6,5
2024.	4,3	4,0	1,2	5,4	4,6	0,5	6,8	5,3
2023.								
Дец.	7,6	8,4	11,1	7,1	7,4	8,8	6,1	6,5
2024.								
Јан.	6,4	7,2	9,0	6,3	6,3	6,6	5,5	5,9
Феб.	5,6	4,7	4,7	4,8	6,4	7,7	4,6	5,1
Март	5,0	2,9	0,1	4,3	5,7	7,9	5,1	5,0
Апр.	5,0	2,9	0,5	4,2	5,2	9,1	5,0	4,8
Мај	4,5	1,3	-3,8	4,0	5,1	7,7	6,0	5,0
Јун	3,8	-0,1	-7,4	3,9	4,8	6,2	6,4	5,1
Јул	4,3	1,4	-4,9	4,7	4,2	6,8	6,6	5,1
Авг.	4,3	2,8	-1,8	5,1	4,6	3,1	6,8	5,2
Септ.	4,2	3,8	1,1	5,1	4,5	-0,2	7,4	5,3
Окт.	4,5	4,4	2,9	5,1	4,7	0,1	7,3	5,5
Нов.	4,3	4,6	3,4	5,2	4,5	-1,1	7,1	5,4
Дец.	4,3	4,0	1,2	5,4	4,5	0,5	6,8	5,3
2025.								
Јан.	4,6	4,1	1,5	5,4	4,7	1,4	7,2	5,6
Феб.	4,5	4,3	0,7	6,1	4,8	0,4	7,2	5,6
Март	4,4	4,8	2,6	5,9	4,7	-0,4	6,4	5,1
Апр.	4,0	5,0	3,6	5,6	4,6	-2,3	6,1	5,0
Мај	3,8	5,7	5,6	5,7	4,4	-3,5	5,4	4,6
Јун	4,6	7,4	11,5	5,4	4,3	-1,9	5,7	4,7
Јул	4,9	8,1	14,8	4,7	4,3	-1,8	5,7	4,7
Авг.	4,7	7,8	14,6	4,4	3,7	-0,8	5,5	4,5
Септ.	2,9	1,7	2,9	1,1	3,2	1,5	5,1	3,9
Окт.	2,8	0,3	0,0	0,4	2,8	4,2	5,2	3,8
Нов.	2,8	-0,7	-1,6	-0,3	2,9	5,1	5,7	4,1

[1] За године: децембар текуће године према децембру претходне године, а за месечне: текући месец према истом месецу претходне године.

[2] За године: просечна месечна стопа раста.

Месечне стопе, у %[2)]								
Потрошачке цене (ИПЦ) - укупно	Храна и безалкохолна пића	Непрерађена храна	Прерађена храна	Индустријски производи без хране и енергије	Енергија	Услуге	ИПЦ без енергије, хране, алкохола и цигарета	
9	10	11	12	13	14	15	16	
0,9	1,4	2,0	1,2	0,6	0,9	0,3	0,4	2007.
0,7	1,1	1,5	0,9	0,5	0,4	0,5	0,4	2008.
0,5	0,1	0,0	0,2	0,7	1,1	0,7	0,7	2009.
0,8	0,9	0,9	0,9	0,7	1,0	0,7	0,7	2010.
0,6	0,5	0,0	0,8	0,5	0,9	0,4	0,4	2011.
1,0	1,2	1,9	0,9	1,0	0,7	0,7	0,7	2012.
0,2	-0,2	-0,4	0,0	0,5	0,3	0,4	0,4	2013.
0,2	0,2	0,5	0,0	0,1	0,0	0,3	0,2	2014.
0,1	0,0	-0,3	0,2	0,3	0,1	0,2	0,1	2015.
0,1	0,1	0,0	0,1	0,2	0,3	0,1	0,1	2016.
0,2	0,4	0,8	0,2	0,2	0,3	0,2	0,1	2017.
0,2	0,2	0,6	0,1	0,1	0,2	0,2	0,1	2018.
0,1	0,2	0,1	0,2	0,1	0,2	0,2	0,1	2019.
0,1	0,2	0,0	0,3	0,2	-0,4	0,2	0,2	2020.
0,6	0,9	1,6	0,6	0,3	1,1	0,3	0,3	2021.
1,2	1,8	1,7	1,8	0,9	1,2	0,7	0,8	2022.
0,6	0,7	0,9	0,6	0,6	0,7	0,5	0,5	2023.
0,4	0,4	0,1	0,4	0,4	0,1	0,6	0,4	2024.
								2023.
0,1	0,2	0,4	0,2	0,4	-1,2	0,5	0,5	Дец.
								2024.
0,3	0,5	0,4	0,5	0,0	0,0	0,6	0,3	Јан.
0,6	0,4	0,1	0,5	0,5	1,5	0,4	0,2	Феб.
0,3	0,0	-0,7	0,3	0,2	0,1	0,8	0,5	Март
0,7	0,8	1,8	0,3	0,5	0,9	0,5	0,6	Апр.
0,4	-0,2	-1,6	0,4	0,8	0,3	0,9	0,6	Мај
0,1	0,0	-0,9	0,4	0,2	-1,0	0,7	0,5	Јун
0,4	0,0	-1,8	0,9	0,1	0,5	1,2	0,7	Јул
0,4	0,9	1,3	0,6	0,6	-1,2	0,6	0,4	Авг.
0,1	1,2	3,2	0,2	0,2	-1,7	0,0	0,0	Септ.
0,6	0,6	1,2	0,2	0,7	0,6	0,5	0,6	Окт.
0,3	0,3	0,0	0,4	0,3	0,3	0,2	0,3	Нов.
0,1	-0,3	-1,7	0,3	0,5	0,3	0,2	0,4	Дец.
								2025.
0,6	0,6	0,8	0,5	0,1	0,9	1,0	0,6	Јан.
0,5	0,5	-0,7	1,2	0,6	0,5	0,3	0,2	Феб.
0,1	0,5	1,2	0,2	0,1	-0,7	0,0	0,0	Март
0,3	0,9	2,8	0,0	0,4	-1,1	0,2	0,4	Апр.
0,2	0,4	0,3	0,5	0,5	-0,9	0,3	0,3	Мај
0,9	1,7	4,6	0,1	0,1	0,6	1,0	0,6	Јун
0,6	0,6	1,1	0,4	0,1	0,7	1,2	0,7	Јул
0,2	0,6	1,1	0,3	-0,1	-0,3	0,4	0,2	Авг.
-1,6	-4,5	-7,3	-3,0	-0,3	0,6	-0,4	-0,5	Септ.
0,5	-0,9	-1,7	-0,5	0,4	3,3	0,6	0,5	Окт.
0,2	-0,7	-1,6	-0,3	0,4	1,1	0,7	0,6	Нов.

IV. Фискални сектор

Табела 4.1.

Јавне финансије

(износ у милионима динара, стање крајем периода)

	Консолидовани јавни приходи	Консолидовани јавни расходи	Фискални биланс опште државе	
	1	2	3	
2005.	755.987,1	735.247,8	20.739,3	2005.
2006.	906.443,6	937.308,5	-30.864,9	2006.
2007.	1.046.843,8	1.091.878,3	-45.034,5	2007.
2008.	1.193.462,6	1.265.501,8	-72.039,2	2008.
2009.	1.200.776,7	1.327.913,5	-127.136,8	2009.
2010.	1.278.434,7	1.419.450,6	-141.015,9	2010.
2011.	1.362.641,1	1.526.125,0	-163.483,9	2011.
2012.	1.472.118,2	1.717.306,2	-245.188,1	2012.
2013.	1.538.053,8	1.750.150,4	-212.096,6	2013.
2014.	1.620.752,1	1.878.878,5	-258.126,4	2014.
2015.	1.694.831,1	1.843.965,5	-149.134,3	2015.
2016.	1.842.651,8	1.896.659,3	-54.007,5	2016.
2017.	1.973.402,7	1.921.100,1	52.302,6	2017.
2018.	2.105.266,9	2.073.041,8	32.225,1	2018.
2019.	2.278.558,4	2.289.671,9	-11.113,5	2019.
2020.	2.254.959,2	2.697.744,6	-442.785,4	2020.
2021.	2.711.930,0	2.971.320,5	-259.390,5	2021.
2022.	3.103.330,1	3.328.175,2	-224.845,1	2022.
2023.	3.473.325,6	3.654.420,1	-181.094,5	2023.
2024.	3.940.963,3	4.132.822,9	-191.859,6	2024.
2023.				2023.
Нов.	304.679,3	369.146,9	-64.467,6	Нов.
Дец.	349.971,5	476.062,0	-126.090,5	Дец.
2024.				2024.
Јан.	283.361,9	256.519,5	26.842,3	Јан.
Феб.	303.570,0	321.199,3	-17.629,3	Феб.
Март	293.026,9	320.236,3	-27.209,4	Март
Апр.	360.342,2	367.993,9	-7.651,7	Апр.
Мај	312.403,6	288.679,3	23.724,2	Мај
Јун	360.895,1	325.808,9	35.086,1	Јун
Јул	347.651,6	305.842,4	41.809,3	Јул
Авг.	309.942,3	357.712,4	-47.770,1	Авг.
Септ.	307.096,1	305.224,6	1.871,5	Септ.
Окт.	333.085,4	396.351,3	-63.265,9	Окт.
Нов.	323.153,0	347.325,6	-24.172,6	Нов.
Дец.	406.435,4	539.929,4	-133.494,1	Дец.
2025.				2025.
Јан.	301.691,6	283.677,5	18.014,2	Јан.
Феб.	312.976,9	358.146,0	-45.169,1	Феб.
Март	307.189,5	308.678,0	-1.488,5	Март
Апр.	369.211,1	402.552,8	-33.341,7	Апр.
Мај	355.847,0	351.437,2	4.409,8	Мај
Јун	387.653,1	351.368,8	36.284,3	Јун
Јул	378.252,2	361.713,0	16.539,2	Јул
Авг.	312.824,8	361.575,0	-48.750,3	Авг.
Септ.	337.274,0	346.055,8	-8.781,9	Септ.
Окт.	349.659,2	360.842,0	-11.182,9	Окт.

Извор: Министарство финансија Републике Србије.

Табела 4.2.

Нето позиција државе код банкарског сектора

(износ у милионима динара, стање крајем периода)

	Нето позиција државе код банкарског сектора [1]									
	Нето позиција код НБС							Нето позиција код банака		
	Потраживања НБС од државе			Депозити државе код НБС			Нето (3-6)	Потраживања банака од државе		
	Динарска	Девизна и девизно индексирана	Укупно (1+2)	Динарски	Девизни и девизно индексирани	Укупно (4+5)		Динарски	Девизна и девизно индексирана	Укупно (8+9)
	1	2	3	4	5	6	7	8	9	10
1999.	4.268	1.446	5.714	568	306	874	4.840	3.897	258	4.155
2000.	5.477	1.453	6.930	1.977	4.482	6.459	471	5.822	1.492	7.314
2001.	14.685	1.479	16.164	3.733	7.259	10.992	5.172	7.051	1.732	8.783
2002.	21.295	1.509	22.804	5.101	6.159	11.260	11.544	5.668	7.313	12.981
2003.	19.760	0	19.760	14.312	18.107	32.419	-12.659	4.149	9.756	13.905
2004.	22.407	0	22.407	28.065	9.993	38.058	-15.651	4.295	18.568	22.863
2005.	16.330	181	16.511	46.641	18.811	65.452	-48.941	-595	26.399	25.804
2006.	16.450	0	16.450	29.101	103.446	132.547	-116.097	-2.538	26.018	23.480
2007.	10.811	0	10.811	39.139	82.001	121.140	-110.329	-569	15.970	15.401
2008.	10.892	21	10.913	30.550	41.472	72.022	-61.109	1.025	17.674	18.699
2009.	11.297	3	11.300	70.702	49.389	120.091	-108.791	88.874	30.483	119.357
2010.	1.315	4	1.319	63.014	54.173	117.187	-115.868	137.847	72.923	210.770
2011.	1.270	5	1.275	58.180	99.497	157.677	-156.402	134.441	89.353	223.794
2012.	1.221	6	1.227	67.678	106.081	173.759	-172.532	181.136	140.954	322.090
2013.	1.162	4	1.166	111.275	148.653	259.928	-258.762	221.970	148.410	370.381
2014.	1.232	5	1.237	131.995	166.254	298.248	-297.012	289.776	202.483	492.259
2015.	1.185	6	1.191	158.466	130.475	288.940	-287.749	339.143	231.515	570.658
2016.	3.736	273	4.010	134.310	122.474	256.783	-252.773	378.894	290.624	669.518
2017.	3.843	238	4.081	163.749	103.049	266.798	-262.717	372.348	285.653	658.001
2018.	999	4305 [2]	5.304	181.894	102.045	283.939	-278.635	413.654	254.463	668.117
2019.	983	11	994	255.810	141.342	397.152	-396.158	463.196	244.043	707.238
2020.	93.205	13	93.217	206.264	195.941	402.206	-308.988	545.082	231.572	776.654
2021.	84.365	3	84.368	226.966	291.735	518.701	-434.332	631.126	181.893	813.019
2022.	101.102	16	101.118	315.503	305.453	620.957	-519.839	589.880	164.001	753.880
2023.	86.697	15	86.712	324.187	478.507	802.694	-715.981	575.765	150.416	726.182
2024.	95.289	21	95.310	265.231	635.395	900.626	-805.316	695.153	161.361	856.514
2023.										
Дец.	86.697	15	86.712	324.187	478.507	802.694	-715.981	575.765	150.416	726.182
2024.										
Јан.	74.422	17	74.440	365.553	447.489	813.043	-738.603	565.520	145.711	711.231
Феб.	66.056	18	66.073	382.474	441.748	824.222	-758.149	568.694	157.327	726.022
Март	66.138	13	66.150	352.503	431.711	784.214	-718.064	577.772	156.611	734.384
Апр.	66.182	17	66.199	342.715	432.710	775.425	-709.227	586.523	153.874	740.397
Мај	66.274	17	66.291	374.489	434.069	808.558	-742.266	598.180	156.735	754.915
Јун	98.105	21	98.126	422.433	630.854	1.053.288	-955.162	604.408	157.336	761.744
Јул	98.213	29	98.242	468.913	633.084	1.101.998	-1.003.756	616.586	158.380	774.966
Авг.	98.233	41	98.273	423.873	629.229	1.053.102	-954.829	628.417	148.868	777.285
Септ.	98.321	53	98.374	452.674	620.810	1.073.484	-975.110	641.456	153.878	795.334
Окт.	95.188	36	95.224	368.987	620.370	989.357	-894.133	641.548	155.558	797.106
Нов.	95.273	48	95.321	350.044	643.640	993.684	-898.362	663.170	160.589	823.759
Дец.	95.289	21	95.310	265.231	635.395	900.626	-805.316	695.153	161.361	856.514
2025.										
Јан.	94.835	24	94.859	348.235	575.194	923.429	-828.570	672.847	166.573	839.420
Феб.	90.200	25	90.225	342.375	570.216	912.592	-822.367	681.001	169.437	850.438
Март	90.252	28	90.280	357.213	551.877	909.090	-818.810	710.145	168.934	879.079
Апр.	90.352	27	90.379	319.885	544.815	864.700	-774.321	717.049	171.525	888.573
Мај	90.405	34	90.439	340.697	537.803	878.501	-788.062	739.417	171.970	911.388
Јун	87.205	35	87.239	390.139	519.927	910.066	-822.827	754.057	171.430	925.487
Јул	85.963	32	85.995	336.092	536.940	873.032	-787.037	693.129	177.850	870.980
Авг.	85.949	34	85.983	304.956	534.096	839.053	-753.069	718.198	179.004	897.203
Септ.	86.005	35	86.039	317.041	503.804	820.845	-734.806	739.452	179.050	918.503
Окт.	86.126	42	86.168	320.400	493.354	813.754	-727.586	740.920	175.905	916.825
Нов.	86.227	41	86.267	353.321	485.329	838.650	-752.382	762.267	175.305	937.572

[1] Укључени и локални нивои власти.

[2] Повећање девизних потраживања НБС резултат је стицања тих потраживања по основу деобе стечајне масе. Народна банка Србије на основу закона и уговора обавља послове за Републику Србију, као што су вођење појединих динарских и девизних рачуна, обављање послова фискалног агента и спровођење активности у вези с повлачењем средстава и отплатом обавеза према иностранству.

Нето позиција државе код банкарског сектора [1]					
Нето позиција код банака				УКУПНО (7+14)	
Депозити државе код банака			Нето (10-13)		
Динарски	Девизни и девизно индексирани	Укупно (11+12)			
11	12	13	14	15	
1.753	38	1.791	2.364	7.204	1999.
3.952	224	4.176	3.138	3.609	2000.
7.650	456	8.106	677	5.849	2001.
15.979	9.734	25.713	-12.732	-1.188	2002.
11.740	5.453	17.193	-3.288	-15.947	2003.
10.546	3.802	14.348	8.515	-7.136	2004.
14.062	5.903	19.965	5.839	-43.102	2005.
25.007	5.114	30.121	-6.641	-122.738	2006.
26.124	5.186	31.310	-15.909	-126.238	2007.
19.402	6.735	26.137	-7.438	-68.547	2008.
21.345	7.443	28.788	90.569	-18.222	2009.
12.981	17.364	30.345	180.425	64.557	2010.
15.038	16.998	32.036	191.758	35.356	2011.
17.652	30.655	48.307	273.783	101.251	2012.
17.637	44.161	61.798	308.583	49.821	2013.
32.000	65.432	97.433	394.826	97.814	2014.
23.163	79.194	102.357	468.302	180.552	2015.
24.319	71.768	96.087	573.431	320.658	2016.
26.375	46.182	72.558	585.444	322.727	2017.
32.748	39.687	72.434	595.682	317.047	2018.
65.406	39.370	104.776	602.463	206.305	2019.
72.665	35.483	108.148	668.506	359.518	2020.
78.181	32.257	110.438	702.581	268.249	2021.
76.104	28.146	104.250	649.630	129.791	2022.
78.170	24.094	102.264	623.918	-92.064	2023.
84.686	22.745	107.431	749.083	-56.233	2024.
					2023.
78.170	24.094	102.264	623.918	-92.064	Дец.
					2024.
81.813	23.579	105.392	605.839	-132.764	Јан.
85.188	23.478	108.667	617.355	-140.794	Феб.
85.764	23.694	109.457	624.926	-93.138	Март
86.120	23.265	109.384	631.012	-78.215	Апр.
89.875	22.555	112.430	642.485	-99.781	Мај
86.590	22.083	108.672	653.071	-302.090	Јун
90.134	23.306	113.440	661.526	-342.229	Јул
87.569	22.811	110.380	666.905	-287.923	Авг.
84.588	22.862	107.450	687.884	-287.226	Септ.
84.694	22.430	107.124	689.982	-204.151	Окт.
85.829	21.893	107.722	716.037	-182.326	Нов.
84.686	22.745	107.431	749.083	-56.233	Дец.
					2025.
85.495	22.789	108.284	731.136	-97.434	Јан.
86.004	22.476	108.481	741.957	-80.410	Феб.
86.280	22.137	108.417	770.661	-48.149	Март
85.967	21.337	107.304	781.269	6.948	Апр.
89.949	20.870	110.819	800.569	12.507	Мај
88.144	20.815	108.959	816.528	-6.298	Јун
90.362	21.192	111.554	759.426	-27.611	Јул
95.363	21.148	116.511	780.691	27.622	Авг.
96.272	21.191	117.463	801.040	66.234	Септ.
97.544	20.799	118.343	798.481	70.896	Окт.
96.567	20.188	116.754	820.817	68.435	Нов.

Табела 4.3.

Дуг сектора опште државе (према критеријумима из Мастрихта), консолидован

(износ у милионима динара и процентима БДП-а, стање на крају тромесечја)

	2015.	2016.	2017.	2018.	2019.	2020.	2021.	2022.
	IV	IV	IV	IV	IV	IV	IV	IV
ОПШТА ДРЖАВА								
Дуг у % годишњег БДП-а	**66,4**	**64,7**	**54,8**	**51,0**	**49,6**	**54,1**	**53,5**	**52,0**
Дуг у млн динара	2.985.189,1	3.041.923,6	2.716.814,0	2.694.301,2	2.813.896,9	3.118.534,4	3.517.946,4	3.881.513,1
Финансијски инструменти:								
Депозити	28.984,1	24.482,7	25.779,5	21.836,3	22.942,5	19.547,6	18.313,4	20.681,3
Дужничке хартије од вредности	1.671.343,6	1.684.101,4	1.495.434,1	1.436.241,8	1.490.777,5	1.871.656,8	2.132.622,4	2.132.982,3
Краткорочне	11.952,9	691,0	0,0	0,0	0,0	0,0	0,0	33.666,3
Дугорочне	1.659.390,7	1.683.410,4	1.495.434,1	1.436.241,8	1.490.777,5	1.871.656,8	2.132.622,4	2.099.316,0
Кредити	1.284.861,4	1.333.339,5	1.195.600,5	1.236.223,1	1.300.177,0	1.227.330,1	1.367.010,7	1.727.849,5
Краткорочни	3.810,1	5.034,3	3.392,5	3.266,4	5.337,2	6.619,9	4.627,2	10.148,4
Дугорочни	1.281.051,2	1.328.305,2	1.192.208,0	1.232.956,7	1.294.839,8	1.220.710,1	1.362.383,5	1.717.701,1
Валута дуга:								
у динарима	675.616,0	647.596,4	632.205,5	700.241,2	770.828,2	939.951,2	985.116,8	949.606,9
у страној валути	2.309.573,1	2.394.327,1	2.084.608,6	1.994.060,1	2.043.068,7	2.178.583,2	2.532.829,6	2.931.906,1
ЦЕНТРАЛНА ДРЖАВА								
Дуг у млн динара	2.965.507,8	3.039.834,0	2.740.751,3	2.725.299,9	2.837.310,2	3.156.780,9	3.593.234,3	3.976.181,9
Финансијски инструменти:								
Депозити	94.198,3	103.605,5	123.044,9	121.131,5	116.996,8	123.702,2	150.899,9	165.683,8
Дужничке хартије од вредности	1.661.356,9	1.677.659,0	1.491.105,0	1.433.189,5	1.488.802,5	1.870.709,2	2.132.738,5	2.133.788,7
Краткорочне	11.952,9	691,0	0,0	0,0	0,0	0,0	0,0	33.666,3
Дугорочне	1.649.404,0	1.676.968,0	1.491.105,0	1.433.189,5	1.488.802,5	1.870.709,2	2.132.738,5	2.100.122,3
Кредити	1.209.952,6	1.258.569,5	1.126.601,4	1.170.978,9	1.231.510,9	1.162.369,5	1.309.596,0	1.676.709,4
Краткорочни	3.741,2	3.555,0	2.372,3	1.974,1	3.487,0	2.646,0	3.077,7	9.950,0
Дугорочни	1.206.211,4	1.255.014,6	1.124.229,1	1.169.004,8	1.228.023,9	1.159.723,5	1.306.518,3	1.666.759,4
Валута дуга:								
у динарима	729.538,9	716.771,9	721.482,4	794.018,4	858.552,7	1.037.016,6	1.111.607,9	1.091.654,2
у страној валути	2.235.968,9	2.323.062,0	2.019.269,0	1.931.281,4	1.978.757,6	2.119.764,3	2.481.626,5	2.884.527,7
ЈЕДИНИЦЕ ЛОКАЛНЕ САМОУПРАВЕ								
Дуг у млн динара	86.190,2	81.638,9	74.369,0	69.467,3	71.791,0	66.912,3	58.286,4	51.463,2
Финансијски инструменти:								
Депозити	0,0	0,0	0,0	0,0	0,0	0,0	0,0	0,0
Дужничке хартије од вредности	10.044,6	6.442,4	5.307,4	4.262,3	3.180,2	2.124,9	1.061,3	364,0
Краткорочне	0,0	0,0	0,0	0,0	0,0	0,0	0,0	0,0
Дугорочне	10.044,6	6.442,4	5.307,4	4.262,3	3.180,2	2.124,9	1.061,3	364,0
Кредити	76.145,6	75.196,5	69.061,6	65.205,0	68.610,8	64.787,4	57.225,1	51.099,2
Краткорочни	82,9	1.449,3	1.020,2	1.292,3	1.850,2	3.974,0	1.472,8	188,4
Дугорочни	76.062,7	73.747,2	68.041,5	63.912,7	66.760,6	60.813,4	55.752,3	50.910,8
Валута дуга:								
у динарима	12.528,1	10.375,3	6.501,1	4.900,8	5.141,2	6.247,4	4.972,6	1.204,6
у страној валути	73.662,1	71.263,6	67.867,9	64.566,4	66.649,9	60.664,9	53.313,8	50.258,6
ФОНДОВИ СОЦИЈАЛНОГ ОСИГУРАЊА								
Дуг у млн динара	30,0	31,5	15,4	51,9	263,0	532,5	515,1	605,3
Финансијски инструменти:								
Депозити	0,0	0,0	0,0	0,0	0,0	0,0	0,0	0,0
Дужничке хартије од вредности	0,0	0,0	0,0	0,0	0,0	0,0	0,0	0,0
Краткорочне	0,0	0,0	0,0	0,0	0,0	0,0	0,0	0,0
Дугорочне	0,0	0,0	0,0	0,0	0,0	0,0	0,0	0,0
Кредити	30,0	31,5	15,4	51,9	263,0	532,5	515,1	605,3
Краткорочни	30,0	30,0	0,0	0,0	0,0	30,0	110,5	10,0
Дугорочни	0,0	1,5	15,4	51,9	263,0	502,5	404,6	595,3
Валута дуга:								
у динарима	30,0	30,0	0,0	4,1	6,2	33,8	115,5	30,5
у страној валути	0,0	1,5	15,4	47,9	256,8	498,7	399,6	574,8
Годишњи бруто домаћи производ (БДП)	4.493.630,1	4.698.762,4	4.953.979,8	5.287.993,8	5.669.235,2	5.764.147,6	6.576.024,0	7.458.761,9

2023.				2024.				2025.		
I	II	III	IV	I	II	III	IV	I	II	III
			47,2				**45,8**			
4.096.301,3	4.153.888,2	4.097.202,5	4.166.460,5	4.179.958,4	4.395.038,7	4.377.922,2	4.466.359,1	4.500.592,3	4.447.362,2	4.398.683,1
17.101,9	16.678,6	17.190,5	17.890,7	18.107,8	17.127,1	17.048,7	17.518,0	18.841,0	16.585,5	16.658,1
2.227.566,6	2.234.121,0	2.115.614,3	2.157.035,5	2.159.535,8	2.318.978,0	2.297.346,6	2.254.823,1	2.290.072,8	2.295.611,8	2.236.795,7
33.330,7	33.302,4	709,5	699,6	883,3	867,4	856,6	849,6	913,2	895,4	872,2
2.194.235,8	2.200.818,7	2.114.904,9	2.156.335,9	2.158.652,5	2.318.110,5	2.296.490,0	2.253.973,4	2.289.159,6	2.294.716,4	2.235.923,5
1.851.632,8	1.903.088,5	1.964.397,7	1.991.534,3	2.002.314,8	2.058.933,7	2.063.526,8	2.194.018,0	2.191.678,5	2.135.164,9	2.145.229,3
11.435,5	9.478,0	6.140,5	658,9	789,7	9.487,8	4.749,3	13.535,1	15.626,7	22.405,0	26.794,7
1.840.197,3	1.893.610,5	1.958.257,2	1.990.875,4	2.001.525,1	2.049.445,9	2.058.777,5	2.180.482,9	2.176.051,8	2.112.759,8	2.118.434,6
911.650,8	929.084,2	820.776,9	883.132,1	917.247,8	928.598,0	943.642,3	973.719,9	1.014.495,6	1.044.140,2	1.016.993,6
3.184.650,5	3.224.804,0	3.276.425,6	3.283.328,4	3.262.710,6	3.466.440,7	3.434.279,8	3.492.639,2	3.486.096,7	3.403.221,9	3.381.689,4
4.195.518,0	4.280.072,0	4.222.665,7	4.261.106,9	4.276.938,4	4.492.141,0	4.476.739,5	4.569.519,3	4.600.111,5	4.557.139,1	4.507.016,9
165.639,5	190.552,3	190.290,7	157.652,6	159.408,4	160.241,6	161.137,5	174.445,1	173.468,9	184.118,0	195.610,1
2.228.385,6	2.235.110,2	2.116.611,5	2.158.477,7	2.160.912,0	2.320.354,2	2.298.722,8	2.256.149,3	2.290.895,8	2.296.434,8	2.237.473,7
33.330,7	33.302,4	709,5	699,6	883,3	867,4	856,6	849,6	913,2	895,4	872,2
2.195.054,8	2.201.807,9	2.115.902,0	2.157.778,2	2.160.028,7	2.319.486,7	2.297.866,2	2.255.299,6	2.289.982,6	2.295.539,4	2.236.601,5
1.801.492,9	1.854.409,5	1.915.763,6	1.944.976,6	1.956.617,9	2.011.545,3	2.016.879,1	2.138.924,9	2.135.746,8	2.076.586,3	2.073.933,1
11.191,7	9.239,2	5.969,2	377,3	377,5	6.017,8	825,7	2.269,4	2.483,1	3.798,2	5.738,6
1.790.301,2	1.845.170,3	1.909.794,4	1.944.599,3	1.956.240,5	2.005.527,4	2.016.053,4	2.136.655,5	2.133.263,7	2.072.788,1	2.068.194,5
1.057.375,2	1.100.128,5	990.238,1	1.017.581,4	1.052.413,3	1.062.828,2	1.080.175,4	1.112.734,2	1.149.030,9	1.189.358,8	1.160.121,4
3.138.142,8	3.179.943,5	3.232.427,6	3.243.525,5	3.224.525,1	3.429.312,8	3.396.564,1	3.456.785,1	3.451.080,6	3.367.780,3	3.346.895,5
50.411,7	48.800,7	48.767,5	46.533,7	45.676,9	47.374,6	46.635,0	54.902,0	55.736,4	58.481,8	71.265,3
0,0	0,0	0,0	0,0	0,0	0,0	0,0	0,0	0,0	0,0	0,0
356,0	185,8	177,9	7,9	0,0	0,0	0,0	0,0	0,0	0,0	0,0
0,0	0,0	0,0	0,0	0,0	0,0	0,0	0,0	0,0	0,0	0,0
356,0	185,8	177,9	7,9	0,0	0,0	0,0	0,0	0,0	0,0	0,0
50.055,7	48.614,9	48.589,6	46.525,8	45.676,9	47.374,6	46.635,0	54.902,0	55.736,4	58.481,8	71.265,3
233,2	238,7	182,3	292,6	423,3	3.478,2	3.923,6	11.265,7	13.143,6	18.606,9	21.056,1
49.822,5	48.376,1	48.407,4	46.233,2	45.253,6	43.896,3	42.711,5	43.636,3	42.592,8	39.874,9	50.209,2
1.343,9	1.316,5	1.514,4	1.534,7	1.783,0	5.368,7	5.779,9	15.967,3	17.826,7	20.295,0	33.578,1
49.067,8	47.484,2	47.253,1	44.999,0	43.893,9	42.005,9	40.855,2	38.934,7	37.909,7	38.186,8	37.687,2
651,1	613,6	608,0	597,4	588,0	581,6	574,7	755,7	762,4	666,4	603,1
0,0	0,0	0,0	0,0	0,0	0,0	0,0	0,0	0,0	0,0	0,0
0,0	0,0	0,0	0,0	0,0	0,0	0,0	0,0	0,0	0,0	0,0
0,0	0,0	0,0	0,0	0,0	0,0	0,0	0,0	0,0	0,0	0,0
0,0	0,0	0,0	0,0	0,0	0,0	0,0	0,0	0,0	0,0	0,0
651,1	613,6	608,0	597,4	588,0	581,6	574,7	755,7	762,4	666,4	603,1
10,6	0,1	0,0	0,0	0,0	0,0	0,0	0,0	0,0	0,0	0,0
640,5	613,5	608,0	597,4	588,0	581,5	574,7	755,7	762,4	666,4	603,1
74,6	54,5	47,6	36,8	26,8	16,2	7,5	107,9	105,4	0,0	0,1
576,5	559,1	560,4	560,6	561,2	565,4	567,2	647,8	656,9	666,4	603,0
			8.817.908,5				9.748.258,7			

Методолошка објашњења табела

Дефиниције монетарних агрегата и других финансијских инструмената усаглашене су са Системом националних рачуна и монетарном и финансијском статистиком, коју користи и ММФ при објављивању података за све земље у статистичкој публикацији IFS (International Financial Statistics).

Методологија је, ради усаглашавања с међународним стандардима у области статистичког извештавања, у претходним годинама у више наврата мењана.

– Јула 2008. године, ступио је на снагу Контни оквир за банке и друге финансијске организације, који је захтевао знатно усаглашавање методологија за прикупљање података.

– У августу 2010. године, ступила је на снагу нова уредба о класификацији делатности, што се одразило на начин приказивања података у публикацији, па су, у складу с њом, извршене промене у серији података.

– Од новембра 2011. године до априла 2013. године злато је увећано за потенцијалне трошкове афинаже.

– Децембра 2014. године, ступио је на снагу Контни оквир за банке и друге финансијске организације, који је усклађен с Међународним рачуноводственим стандардима. Од тада се категорије „Готовински кредити" и Кредитне картице" искључују из категорије „Остали кредити" и приказују се издвојено.

– Јануара 2018. године, ступио је на снагу нови Контни оквир, како би се обезбедила потребна структура података ради омогућавања примене МСФИ 9 у банкама и Народној банци Србије. Тада је уведена и нова структура кредита, потраживања и депозита правних лица по њиховој величини, а све у складу са Законом о рачуноводству.

– У јануару 2022. године извршена је рекласификација депозита и потраживања због измене секторске структуре за преко 2.000 правних лица, што је утицало на знатније промене у серијама података. На овај начин је извршено и усклађивање са шифрама делатности под којима су правна лица регистрована у Агенцији за привредне регистре.

У претходном периоду, у више наврата, вршено је усаглашавање са Системом националних рачуна (SNA2008) и Европским системом рачуна (ESA2010), због чега је мењана секторска класификација институционалних јединица. Извршена је подела по институционалним секторима, у складу са Европским системом рачуна, што је имало за последицу прекиде у временским серијама података, тако да су од децембра 2014. године уведене следеће промене:

— Повезане институционалне јединице које улазе или не улазе у круг консолидације (из сектора финансија и осигурања, јавних предузећа, привредних друштава, страних лица и других комитената) распоређене су на припадајуће секторе и више се не приказују одвојено;

– Од краја 2014. године користе се нови критеријуми за утврђивање да ли се предузеће сматра јавним предузећем или привредним друштвом. Због тога је крајем 2014. године забележено веће учешће кредита јавним предузећима у укупним кредитима него претходних година;

– Због прекласификације Агенције за осигурање депозита из сектора осигурања у сектор државе, почев од децембра 2014. године, девизни депозити државе повећани су на рачунима код НБС и банака, а смањени код других финансијских организација.

У октобру 2022. године извршена су методолошка прилагођавања у свим табелама за цео приказани период (од јула 2008. године па надаље), тако што су индексиране категорије издвојене од динарских и приказане одвојено или придружене девизним инструментима. За податке пре јула 2008. године извршена је процена индексираног сегмента сваког инструмента у табелама, с обзиром да тадашњи контни оквир није предвиђао детаљну валутну структуру.

I. Монетарна и финансијска статистика

(Таб. 1.1.1. до 1.3.14, 2.5, 2.6)

1. Монетарна статистика

(Таб. 1.1.1. до 1.1.21, 2.5, 2.6)

За прикупљање и обраду података монетарне статистике у Србији надлежна је НБС. Монетарна статистика обухвата билансе НБС и осталих депозитних институција и консолидовани биланс банкарског сектора. Подаци у билансним прегледима и табелама изведеним из биланса класификују се према институционалним секторима (домаћи сектори и иностранство) и финансијским инструментима.

У табелама монетарне статистике користи се следећа категоризација домаћих сектора:

(1) друге финансијске организације,
(2) јавна предузећа,
(3) привредна друштва,
(4) непрофитне и друге организације,
(5) сектор државе (без локалних нивоа власти),
(6) локални ниво власти,
(7) сектор становништва

Друге финансијске институције укључују: друштва за осигурање, пензијске фондове, финансијски лизинг, помоћне делатности у пружању финансијских услуга и осигурању (друштва за управљање пензијским и инвестиционим фондовима, Београдска берза, Централни регистар, Комисија за хартије од вредности, брокерско-дилерска друштва, мењачи – за сада само преко банака), делатност холдинг компанија, инвестиционе фондове, фондове очувања вредности имовине (новчане фондове) и остале услуге кредитирања и финансирања.

Као критеријуми за утврђивање да ли се предузеће сматра јавним предузећем или привредним друштвом користе се критеријуми власништва, контроле и управљања. Јавна предузећа чине предузећа која обављају делатност од општег (јавног) интереса и које оснива Република Србија, аутономна покрајина или јединица локалне самоуправе, док сектор привредних друштава чине правна лица која се не класификују у јавна предузећа и не припадају финансијском сектору. У оквиру привредних друштава обухваћена су и друга правна лица из области образовања и здравствене заштите који се не финансирају из буџета (приватне клинике, болнице, школе и остале институције које накнаде за своје услуге наплаћују на основу трошкова производње).

Непрофитне организације представљају правна и физичка лица регистрована за производњу добара и услуга у политичке или пословне сврхе којима није циљ стварање профита (хуманитарне, филантропске и трговачке асоцијације, удружења послодаваца и друге асоцијације које промовишу интерес друштвених група које их контролишу или финансирају). Ова категорија обухвата синдикате, професионална удружења (осим удружења финансијског сектора) и академска друштва, удружења за заштиту потрошача, политичке странке, цркве, верске заједнице, културне, рекреативне и аматерске спортске клубове, добровољне организације и др. Друге организације обухватају правна лица и установе из области образовања и здравствене заштите који се не финансирају из буџета (школе, предшколске, здравствене установе и сл.), банке у већинском јавном власништву у стечају и остале финансијске организације у стечају.

Сектор државе чине сви државни органи и институције без локалних нивоа власти. Сектор државе укључује републичке органе и организације, фондове обавезног социјалног осигурања и непрофитне институције које контролише и финансира држава. и и чија се надлежност простире над целом економском територијом Подаци обухватају државну заједницу Србије и Црне Горе до ликвидације стања на њиховим рачунима.

Локални ниво власти обухвата јавну администрацију чија се овлашћења простиру над локалним економским подручјем (покрајински органи и организације, општине, градови и друге институције на нивоу покрајине, општине и града). Укључене су и непрофитне институције које контролише локална самоуправа и чија је надлежност ограничена на локално економско подручје.

Сектор становништва укључује домаћа физичка лица, страна физичка лица – резиденте, приватна домаћинства са запосленим лицима, регистроване пољопривредне произвођаче и предузетнике.

Подаци о потраживањима и обавезама односе се на стање на крају периода у милионима динара, при чему се девизне позиције исказују у динарској противвредности по средњем дневном курсу за девизе на крају периода.

Биланси (Таб. 1.1.2, 1.1.3 и 1.1.4) и **основни монетарни агрегати** (Таб. 1.1.1, 1.1.17 до 1.1.19)

У наведеним табелама исказују се подаци о неким од основних монетарних агрегата: новчаној маси и примарном новцу, према ужим и ширим дефиницијама. Агрегати новчане масе су дефинисани и прилагођени локалним приликама и условима пословања и развоја финансијског тржишта, што је и предвиђено међународним стандардима.

Новчана маса М1 обухвата готов новац у оптицају и средства на жиро, текућим и другим рачунима власника новчаних средстава у пасиви банака, укључујући и новчана средства на рачунима локалних нивоа власти, тј. рачуне с којих се могу вршити плаћања без икаквих ограничења.

Новчана маса М2, поред М1, укључује остале динарске депозите, краткорочне и дугорочне.

Новчана маса М3, поред М2, укључује краткорочне и дугорочне девизне депозите (без тзв. старе девизне штедње).

Динарски примарни новац, тј. примарни новац по ужој дефиницији, обухвата готов новац у оптицају, банкарске динарске резерве и динарске резерве других сектора уколико постоје код НБС.

Примарни новац по широј дефиницији укључује још и девизне депозите банака код НБС.

Биланс НБС
(Табела 1.1.2)

Биланс НБС приказује сва потраживања и обавезе НБС које произлазе из њеног пословања у земљи и из односа са иностранством.

На страни активе приказани су токови креирања примарног новца, а на страни пасиве облици држања примарног новца.

У појединим колонама обухваћене су следеће обавезе и потраживања НБС:

Актива

Девизне резерве (колона 4) обухватају монетарно злато, СПВ, девизе и ефективни страни новац, као и иностране хартије од вредности. Остала потраживања од иностранства (колона 5) обухватају клиринг и друга краткорочна потраживања од иностранства. Потраживања од државе код централне банке укључују динарска и девизна потраживања НБС од државе. Потраживања од банака (колона 12) обухватају динарска и девизна, краткорочна и дугорочна потраживања од банака. Потраживања од јавних предузећа, небанкарских финансијских организација и других сектора исказана су одвојено. У осталој активи (колона 20) приказана су остала потраживања (разна потраживања у обрачуну, временска разграничења, средства на пролазним и привременим рачунима, трајна средства и сл.).

Пасива

Девизна пасива НБС (колона 3) обухвата: коришћење кредита од ММФ-а и других страних кредитора, доспеле обавезе према ММФ-у, као и друге краткорочне и дугорочне обавезе према нерезидентима. Динарски примарни новац (колона 13), тј. динарске обавезе НБС, обухвата готов новац у оптицају и банкарске динарске резерве код НБС (обавезна резерва банака и слободне резерве, које чине жиро рачуни банака и готовина у каси, као и депозитни вишкови банака), динарске резерве других сектора, пре свега локалног нивоа власти. Обавезна резерва банака у девизама и други девизни депозити банака код НБС укључени су у ширу дефиницију примарног новца (колона 15). Посебно су приказани депозити државе, орочени и други динарски депозити других сектора и ограничени депозити, који се углавном односе на средства банака у ликвидацији. Обавезе НБС по репо трансакцијама такође су посебно исказане, као и рачуни капитала и рачуни ММФ-а код НБС.

У осталој пасиви приказане су остале обавезе у обрачуну, разграничене обавезе и сл.

Биланс банака
(Табела 1.1.3)

Биланс банака обухвата потраживања и обавезе банака на територији РС. Биланс је агрегатни, тј. укључује и међусобне обавезе и потраживања банака, као и обавезе и потраживања од НБС.

У појединим колонама обухваћене су следеће обавезе и потраживања банака:

Актива

Код девизних потраживања (колона 3) приказани су девизни рачуни код банака у иностранству (колона 1), као и остала потраживања од иностранства (колона 2).

Потраживања од државе (колона 6) укључују потраживања од РС без локалних органа власти.

Потраживања од НБС (колона 14) обухватају динарска и девизна средства која банке држе код НБС.

Потраживања од других сектора (колона 21) обухватају динарске и девизне кредите и друга потраживања банака од привреде, становништва, локалних органа власти и других комитената.

Потраживања су приказана у бруто износима, тј. без умањења за исправке вредности.

Фиксна и остала актива (колоне 23 и 24) обухватају трајна средства и остала потраживања, као што су потраживања у обрачуну, разграничена потраживања, потраживања из интерних односа, потраживања од државе по основу старе девизне штедње и сл.

Пасива

Девизна пасива (колона 1) обухвата обавезе по краткорочним и дугорочним кредитима и депозитима у страној валути према нерезидентима.

Депозити по виђењу (колона 11) приказани су по

секторима и представљају средства на њиховим рачунима (трансакциони депозити) с којих се врше директна плаћања (жиро и текући рачуни и други трансакциони депозити).

По секторима, односно по држаоцима, приказани су динарски штедни и орочени депозити, као и девизни депозити.

У обавезама према НБС (колона 26) приказане су динарске и девизне обавезе према НБС.

Капитал и резерве (колона 28) посебно су исказани, као и резервисања за губитке по кредитима и за друге губитке (колона 29). Остала пасива (колона 30) садржи разне обавезе које се нису могле класификовати по инструментима.

Консолидовани биланс банкарског система
(Табела 1.1.4)

Консолидовани биланс банака обухвата сва потраживања и обавезе НБС и банака према иностранству и небанкарским секторима у земљи. Потраживања и обавезе између НБС и банака, као и самих банака, консолидовани су, тј. међусобно пребијени.

У активи су приказана потраживања према иностранству и домаћим комитентима, а у пасиви обавезе према иностранству и домаћим комитентима. Депозити су груписани у монетарне агрегате М1, М2 и М3.

Монетарни преглед
(Табела 1.1.5)

Монетарни преглед даје приказ токова креирања и повлачења новца који се изводе из консолидованог биланса банкарског система. Потраживања и обавезе према иностранству приказани су у бруто и у нето износима, тј. потраживања и обавезе су пребијени.

Нето домаћа активa обухвата нето потраживања од државе, тј. потраживања од државе умањена за депозите државе код банкарског сектора, кредите осталим секторима и осталу нето активу.

У пасиви су приказани монетарни агрегати, рачуни капитала и резервисања за губитке по кредитима и за остале губитке.

Депозити
(Таб. 1.1.6 до 1.1.9)

У табелама 1.1.6. и 1.1.6а приказани су подаци о краткорочним и дугорочним депозитима немонетарних сектора код банака, по секторима и методолошки одговарају депозитима у Табели 1.1.3 (Биланс банака, пасива).

У укупним динарским и девизно индексираним и девизним депозитима становништва предузетници су евидентирани у посебним колонама.

Депозити привреде (Табела 1.1.7) и становништва (Табела 1.1.8) приказани су према уговореној заштити од ризика (индексацији) и за динарске и за девизно индексиране и девизне депозите, и одвојено по најзначајнијим валутама.

У Табели 1.1.9. приказани су подаци о депозитима привреде по секторима привредне делатности. Наведена секторска структура је усклађена са Законом о класификацији делатности и регистру јединица разврставања.

У укупним динарским и девизно индексираним и девизним депозитима укључени су депозити јавних предузећа и привредних друштава.

Потраживања и кредити банака од немонетарних сектора
(Таб. 1.1.10 до 1.1.16)

У табели 1.1.10 приказана су динарска, девизна и девизно индексирана потраживања банака од јавних предузећа, привредних друштава, становништва, локалних органа власти, других финансијских организација и од непрофитних и других организација. Потраживања су разврстана на динарска (кредити, хартије од вредности, потраживања по каматама и накнадама и акције) и на девизна и девизно индексирана потраживања (кредити, хартије од вредности, потраживања по каматама и накнадама и акције). На крају су приказана резервисања по губицима предузећа и становништва. У табелама 1.1.11 и 1.1.11а приказани су кредити дати привредним друштвима и јавним предузећима по величини правног лица.

Потраживања банака од привреде (Табела 1.1.12) и становништва (Табела 1.1.13) приказана су према уговореној заштити од ризика (индексацији) и за динарска и за девизно индексирана и девизна потраживања, и одвојено по најзначајнијим валутама.

Потраживања банака од привреде (Табела 1.1.14) обухватају укупна динарска и девизно индексирана и девизна потраживања дата према секторима привредне делатности, у складу са Законом о класификацији делатности и регистру јединица

разврставања.

У табелама 1.1.12. и 1.1.14. укупна потраживања банака од привреде чине потраживања од јавних предузећа и од привредних друштава.

У Табели 1.1.13. приказана су укупна потраживања банака од становништва, а у оквиру ње су предузетници издвојени у посебну колону. У табелама 1.1.15. и 1.1.16. приказана су потраживања банака од привреде и становништва по наменама датих кредита и осталих потраживања.

Штедња становништва
(Табела 1.1.20)

У табели је исказано стање динарских и девизних депозита становништва на крају периода код пословних банака.

Краткорочна динарска штедња приказана је без стања која су исказана на трансакционим рачунима комитената банке у динарима, док краткорочна девизно индексирана и девизна штедња у оквиру депозита по виђењу обухвата и стања исказана на трансакционим рачунима комитената банке у страној валути.

Структура штедње становништва
(Табела 1.1.21)

Табела приказује структуру динарске и девизно индексиране и девизне штедње становништва по рочности. Краткорочна штедња је приказана кроз стање депозита по виђењу, депозита орочених до једног месеца, до три месеца, до шест месеци и до једне године, а дугорочна штедња кроз стање депозита до две године, до пет година и преко пет година.

У табели је приказана краткорочна динарска штедња без стања која су исказана на трансакционим рачунима комитената банке у динарима, док краткорочна девизно индексирана и девизна штедња у оквиру депозита по виђењу обухвата и стања исказана на трансакционим рачунима комитената банке у страној валути.

2. Статистика осталих финансијских посредника
(Таб. 1.2.1, 1.2.2 и 1.2.3)

Биланси давалаца финансијског лизинга, привредних друштава која се баве пословима факторинга и инвестиционих фондова израђују се тромесечно и представљају бруто књиговодствена стања на крају тромесечја. Финансијска потраживања и обавезе класификовани су према финансијским инструментима и секторима, у складу са Европским системом рачуна ЕСА2010.

Финансијски инструменти у страној валути укључују девизно индексиране и девизне финансијске инструменте.

3. Каматне стопе и кретање курса динара
(Таб. 1.3.1 до 1.3.14)

Каматне стопе Народне банке Србије
(Табела 1.3.1)

У табели су исказане каматне стопе према којима Народна банка Србије обрачунава и наплаћује камате на пласмане из примарне емисије и на сва друга потраживања, као и каматне стопе по којима плаћа камате на средства депонована код Народне банке Србије.

Методолошка објашњења каматних стопа банака по новој методологији
(Табеле 1.3.2 – 1.3.9)

Народна банка Србије, почев од септембра 2010. године израђује и јавно публикује статистику каматних стопа која је у складу са методологијом коју прописује Европска централна банка. Овом методологијом прописују се подаци које су банке дужне да евидентирају и обрађују и да их Народној банци Србије достављају ради праћења висине просечно пондерисаних каматних стопа банака на одобрене кредите и примљене депозите за постојеће (стања) и за нове послове. Народна банка Србије објављује табеле које исказују активне и пасивне просечно пондерисане месечне каматне стопе банака у % на годишњем нивоу. Израчунате су као пондерисани просек износа одобрених кредита или депозита и висине каматне стопе на поједине кредите, односно, депозите које пословне банке месечно достављају Народној банци Србије.

При достављању података о висини каматних стопа на кредите и депозите, банка користи следеће три врсте израчунатих каматних стопа: 1) ануализовану уговорену каматну стопу – уговорену каматну стопу између банке и клијента на кредите и депозите, која је конвертована на годишњој основи и изражена у процентима на годишњем нивоу (АУКС); 2) уже дефинисану ефективну каматну стопу – каматну стопу која на годишњем нивоу изједначава садашњу вредност свих будућих или постојећих обавеза (кредит или депозит, отплата главнице, плаћање камате), осим других трошкова уговорених између банке и клијента (УДЕКС); 3) ефективну каматну стопу за потребе статистике – каматну стопу која је на годишњем нивоу једнака садашњој вредности

свих финансијских обавеза, постојећих или будућих, укључујући и друге трошкове уговорене између банке и клијента (ЕКСС). Ефективну каматну стопу за потребе статистике банка израчунава самоза нове послове, и то на потрошачке и стамбене кредите за сектор становништва. Каматне стопе АУКС, УДЕКС и ЕКСС изводе се из годишњих номиналних стопа.

Постојећи послови обухватају књиговодствена стања кредита банака у бруто износу (без исправки вредности) и књиговодствена стања депозита банака последњег календарског дана у месецу који је предмет извештавања. Кредити класификовани као проблематични кредити и кредити за реструктуирање дуга по каматним стопама значајно нижим од тржишних не укључују се у постојеће послове приликом извештавања о каматним стопама на кредите и депозите. Каматне стопе на постојеће послове израчунавају се као пондерисани просеци каматних стопа које се примењују на књиговодствено стање кредита и депозита последњег календарског дана у месецу о коме се извештава.

Нови послови обухватају све нове уговоре о кредиту или депозиту склопљене између банке и клијента у току месеца о коме се извештава, изузев кредита за реструктуирање дуга по каматним стопама значајно нижим од тржишних. Датум закључења уговора сматра се одлучујућим фактором приликом класификације и укључивања новог кредитног или депозитног посла у извештај о висини каматних стопа банке за месец који је предмет извештавања. Нови послови укључују све финансијске аранжмане за које су услови уговорени по први пут у току месеца о коме се извештава, као и све постојеће уговоре за које су нови услови поново уговорени уз активно учешће клијента. Каматне стопе на нове послове представљају просечно пондерисане каматне стопе на све нове кредитне и депозитне послове настале током месеца који је предмет извештавања. Приликом израчунавања каматних стопа на нове послове, узимају се у обзир све каматне стопе по новим уговорима, чак и оне које можда никада неће бити приказане у статистицикаматних стопа банке на постојеће послове. На пример, банка и клијент могу уговорити висину каматне стопе за одређени новчани износ, али на крају клијент може да одлучи да не повуче кредит или положи депозит или може доћи до отказа уговора. У том случају уговорена каматна стопа и износ кредита или депозита биће укључени у статистику каматних стопа на нове послове, али се никада неће појавити у статистици каматних стопа на постојеће послове.

Каматне стопе за стања по постојећим пословима и каматне стопе за новоодобрене послове за волатилне инструменте (преконоћне депозите, депозите са отказним роком, револвинг кредите, дуг по кредитним картицама и прекорачења по текућем рачуну) се подударају. Концепт нових послова код ових волатилних инструмената не односи се само на нове послове у датом месецу, већ се проширује и обухвата укупно стање ових инструмената. Пошто се код волатилних инструмената достављају подаци који се односе на укупно стање, не постоји разграничење на постојеће и нове послове. Каматне стопе код волатилних инструмената израчунавају се као пондерисани просеци каматних стопа које се примењују на књиговодствено стање тих инструмената последњег календарског дана у месецу о коме се извештава.

Пласман банака у непреносиве хартије од вредности којима се не може трговати на секундарном тржишту сматра се кредитом у смислу ове Методологије. Непреносиве су оне хартије од вредности код којих се власништво не може пренети са једног лица на друго. Банка купује од клијента хартију од вредности по утврђеној цени, уз чврсту обавезу да клијент реоткупи исту (или сличну) хартију од вредности по утврђеној цени у уговореном времену у будућности. Куповина хартија од вредности са обавезом продаје истих (обрнути репо) сврстава се у кредитне послове. Пласмани у хартије од вредности које су преносиве и којима се тргује на секундарном тржишту, као нпр. акције, третирају се као пласмани у хартије од вредности, а не као кредити и они се не приказују у извештајима о каматним стопама на кредите банака.

Од септембра 2010. до децембра 2014. године у категорији „Остали кредити“ код сектора становништва подразумевали су се готовински и остали кредити заједно. Доношењем Одлуке о

Контном оквиру и садржини рачуна у Контном оквиру за банке и Одлуке о прикупљању, обради и достављању података о стању и структури рачуна из Контног оквира, те две категорије кредита приказују се засебно. То нам је омогућило да од јануара 2015. године готовинске и остале кредите у нашим табелама 1.3.2 и 1.3.3 приказујемо одвојено. Због тога је дошло до дисконтинуитета у висини каматних стопа и износу кредита у категорији „Остали кредити“ код сектора становништва.

По овој методологији сектор становништва за потребе извештавања о висини каматних стопа на кредите и депозите банака обухвата становништво (физичка лица), приватне предузетнике, пољопривредно становништво (регистрована пољопривредна газдинства) и НИПУС (непрофитне

институције које пружају услуге становништву). Нефинансијски сектор (нефинансијаска правна лица) чине јавна предузећа и привредна друштва, односно независна правна лица чија је основна активност производња робе и нефинансијских услуга.

Каматне стопе банака на кредите одобрене становништву, по врсти, рочности и наменама – стања по постојећим пословима
(Табела 1.3.2)

Табела приказује просечне пондерисане каматне стопе на годишњем нивоу за кредите становништву и НИПУС-у (књиговодствена стања кредита банака у бруто износу) последњег дана у месецу који је предмет извештавања. Кредити класификовани као проблематични кредити и кредити за реструктурирање дуга по каматним стопама знатно нижим од тржишних

– не укључују се при извештавању.

Каматне стопе банака на кредите одобрене становништву и нефинансијском сектору, по врсти, рочности и наменама – стања по постојећим пословима
(Табела 1.3.2а)

Табела приказује просечне пондерисане каматне стопе на годишњем нивоу за кредите становништву и НИПУС-у и нефинансијским правним лицима (књиговодствена стања кредита банака у бруто износу) последњег дана у месецу који је предмет извештавања.

Кредити класификовани као проблематични кредити и кредити за реструктурирање дуга по каматним стопама знатно нижим од тржишних – не укључују се при извештавању.

Каматне стопе банака на кредите одобрене становништву, по врсти, рочности и наменама – новоодобрени послови
(Табела 1.3.3)

Табела приказује просечне пондерисане каматне стопе на годишњем нивоу за уговорене кредите између банке и клијента у току месеца за који се извештава, изузев каматних стопа на кредите за реструктурирање дуга по каматним стопама знатно нижим од тржишних. Приказују се просечне пондерисане каматне стопе на годишњем нивоу за кредите становништву и НИПУС-у.

Каматне стопе банака на кредите одобрене становништву и нефинансијском сектору, по врсти, рочности и наменама – новоодобрени послови
(Табела 1.3.3а)

Табела приказује просечне пондерисане каматне стопе на годишњем нивоу за уговорене кредите између банке и клијента у току месеца за који се извештава, изузев каматних стопа на кредите за реструктурирање дуга по каматним стопама знатно нижим од тржишних. Приказују се просечне пондерисане каматне стопе на годишњем нивоу за кредите становништву и НИПУС-у и нефинансијским правним лицима.

Каматне стопе банака на примљене депозите од становништва и нефинансијског сектора, по рочности – стања по постојећим пословима
(Табела 1.3.4)

Табела приказује просечне пондерисане каматне стопе на годишњем нивоу за све постојеће депозите (књиговодствена стања депозита) последњег дана у месецу који је предмет извештавања.

Каматне стопе банака на примљене депозите од становништва и нефинансијског сектора, по рочности – новоодобрени послови
(Табела 1.3.5)

Табела приказује просечне пондерисане каматне стопе на годишњем нивоу за уговорене депозите између банке и клијента у току месеца за који се извештава.

Каматне стопе банака на кредите одобрене становништву и нефинансијском сектору, по валутама – стања по постојећим пословима
(Табела 1.3.6)

Табела приказује пондерисане каматне стопе на годишњем нивоу за кредите банака (нису укључени револвинг кредити, прекорачења по текућем рачуну ни дуг по кредитним картицама) према валутној структури за становништво и нефинансијска правна лица.

Каматне стопе банака на кредите одобрене становништву и нефинансијском сектору, по валутама – новоодобрени послови
(Табела 1.3.7)

Табела приказује пондерисане каматне стопе на кредите банака према валутној структури за становништво и нефинансијска правна лица.

Каматне стопе банака на примљене орочене депозите од становништва и нефинансијског сектора, по валутама – стања по постојећим пословима
(Табела 1.3.8)

Табела приказује пондерисане каматне стопе на годишњем нивоу на орочене депозите банака према валутној структури за становништво и нефинансијска правна лица – за постојеће послове.

Каматне стопе банака на примљене орочене депозите од становништва и нефинансијског сектора, по валутама – новоодобрени послови
(Табела 1.3.9)

Табела приказује пондерисане каматне стопе на годишњем нивоу на орочене депозите банака у току месеца за који се извештава према валутној структури за становништво и нефинансијска правна лица – за новоодобрене послове.

Каматне стопе банака по старој методологији – ажурирани подаци закључно са јуном 2011. године
(Таб. 1.3.10 и 1.3.11)

Активне и пасивне динарске пондерисане каматне стопе банака, 2005 - 2011.
(Табеле 1.3.10 и 1.3.11)

Табеле исказују активне и пасивне просечно пондерисане месечне каматне стопе банака у % на годишњем нивоу. Подаци о каматној стопи на кредите (нови послови) и депозите (на стања депозита последњег дана у месецу извештавања) дати су на бази номиналне (уговорене) каматне стопе у динарима. Сектор становништва обухвата физичка лица, пољопривредно становништво и предузетнике. Под динарским кредитима обухваћени су и девизно индексирани кредити, без могућности њиховог раздвајања. Нови послови обухватају све нове уговоре о кредиту склопљене између банке и клијента у току месеца о коме се извештава, који су пуштени у течај током тог месеца. Пласмани банака у хартије од вредности сматрају се кредитом и они су предмет извештавања.

Табела активне пондерисане каматне стопе банака исказује просечне пондерисане каматне стопе на годишњем нивоу по којима су пословне банке уговориле камату на кредите пуштене у течај одговарајућег месеца. Израчунате су као пондерисани просек износа одобрених кредита и висине каматне стопе на поједине кредите које пословне банке месечно достављају Народној банци Србије.

Табела пасивне пондерисане каматне стопе банака представља просечне пондерисане каматне стопе према којима пословне банке обрачунавају и плаћају камату на орочене и неорочене депозите становништва и правних лица. Просечне пондерисане каматне стопе израчунате су на бази података о висини каматних стопа на поједине врсте депозита и стању депозита на крају датог месеца које пословне банке месечно достављају Народној банци Србије.

Од септембра 2010. године, статистика каматних стопа на кредите и депозите банака усклађена је с регулативом коју прописује Европска централна банка.

Каматне стопе на хартије од вредности
(Табела 1.3.12)

Табела приказује пондерисане каматне стопе остварене на аукцијама које организује Народна банка Србије. При израчунавању просека каматне стопе као пондер се користи куповна цена продатих хартија од вредности.

Пондерисане приносне стопе на државне хартије од вредности Републике Србије израчунате су на основу података из извештаја о одржаним аукцијама Министарства финансија. При израчунавању просека каматне стопе као пондер се користи тржишна вредност продатих државних хартија од вредности (дисконтни износ).

Просечна пондерисана стопа приноса на обвезнице старе девизне штедње израчуната је на основу података из извештаја с Београдске берзе о обављеном трговању, постигнутим ценама и износима приноса до доспећа по данима.

При рачунању просека стопе приноса се као пондер користи остварени дневни обим трговине.

Дневне стопе приноса Београдска берза рачуна на бази закључне цене на крају трговачког дана

Све каматне стопе су исказане на годишњем нивоу.

Курсеви динара према страним валутама – крај периода
(Табела 1.3.13)

Курсеви представљају званичне средње курсеве динара према страним валутама који су примењивани крајем наведеног периода.

Курсеви динара према страним валутама – просек периода
(Табела 1.3.14)

Курсеви представљају просечне курсеве динара према страним валутама у месецу/години израчунати као аритметичке средине званичних средњих курсева динара према страним валутама који су се примењивали радним данима у месецу/години.

Индекс номиналног ефективног курса динара представља пондерисани геометријски просек индекса просечног курса динара према евру и долару, који су израчунати на претходно описан начин.

Индекс реалног ефективног курса динара представља индекс номиналног ефективног курса коригован индексом домаћих потрошачких цена и пондерисаним геометријским просеком индекса потрошачких цена у зони евра и САД. Величине пондера су функција учешћа појединих валута у укупном девизном приливу и одливу земље.

Тренутно пондери износе 0,8 за евро и 0,2 за долар. Те величине периодично подлежу ревизији.

Индекс испод 100 указује на депрецијацију динара (номиналног и реалног), а индекс изнад 100 на апрецијацију.

II. Економски односи са иностранством
(Таб. 2.1 до 2.9)

Платни биланс Републике Србије
(Табела 2.1 и 2.2)

Платни биланс се израђује у складу с методологијом Међународног монетарног фонда БПМ5 (Balance of Payments Manual, Fifth edition, IMF, 1993). Подаци се објављују на месечном и годишњем нивоу, у милионима евра. Трансакције се из оригиналних валута прерачунавају у извештајну валуту применом званичних средњих курсева Народне банке Србије (НБС) на дан трансакције. Основни извори података за израду платног биланса су: Републички завод за статистику и извештаји који се достављају НБС.

У стандардној презентацији компоненте платног биланса су класификоване на текуће трансакције и капитално-финансијске трансакције. У оквиру текућих трансакција посебно су исказане ставке: роба, услуге, доходак и текући трансфери. Извор податка о оствареном извозу и увозу робе је царинска декларација. Извоз и увоз робе се, у складу с методологијом БПМ5, прилагођавају по основу обухвата и по основу вредновања применом коефицијента 3,1% који је утврдио РЗС. Подаци о вредности извоза и увоза услуга добијају се из статистике платног промета са иностранством који се обавља преко банака и Народне банке Србије. Потцењене вредности регистрованог девизног прилива и/или одлива од услуга се процењују и укључују у податак. Код услуга превоза робе расходи су увећани за део трошкова транспорта и осигурања за увоз робе који су извршили нерезиденти. Рачун дохотка укључује наплате и плаћања по основу плата запослених, камата на кредите и дохотка по основу инвестиција. Основни извори података представљају подаци платног промета са иностранством који се обавља преко банака и Народне банке Србије и директно извештавање. Текући трансфери приказују укупну вредност дознака, нето девизни прилив у складу са Законом о платном промету на територији Србије, званичну помоћ и остале текуће трансфере. Основни извор података представљају извештаји платног промета са иностранством. Прилив дознака увећан је за процену нерегистрованих дознака применом утврђене методе НБС.

Капитални рачун укључује прилив/одлив новца од стране миграната по основу личних трансфера, као и прибављање/давање непроизводне и нефинансијске имовине. Основни извори података представљају евиденција платног промета са иностранством и РЗС.

У финансијском рачуну обухваћене су: стране директне инвестиције, портфолио инвестиције, остале инвестиције и промене девизних резерви. Директне инвестиције представљају улагања којим власник стиче најмање 10% власништва и обухватају улагања нерезидената у резидентна правна лица, улагање резидената у нерезидентна правна лица, и продају и куповину непокретности у земљи, односно иностранству. У директна улагања укључена су улагања у новцу и роби, реинвестирана добит и међукомпанијска задуживања. Основни извори података су извештаји платног промета са иностранством, директни извештаји, извештаји о кредитно-финансијским трансакцијама и РЗС. Портфолио инвестиције прикупљају се из статистике платног промета са иностранством који се обавља преко банака. Портфолио улагања чине улагања у: (а) улагања у власнички капитал до 10%, (б) дужничке хартије од вредности и (в) финансијске деривате.

Остале инвестиције обухватају све финансијске трансакције које се не могу класификовати као директна или портфолио улагања. У Табели 3.1 остале инвестиције приказане су кроз ставке:

Средњорочни и дугорочни кредити, Кредити дати иностранству, Краткорочни кредити и депозити,

Остало и Банке. Средњорочни и дугорочни кредити укључује податке о ефективном коришћењу и отплатама главнице кредита према иностранству (укључујући повлачење и отплате кредита ММФ, као и превремене отплате главнице и камата). Краткорочни кредити дати иностранству обухватају податке о одливу по основу давања кредита нерезидентима, као и отплате по основу ових кредита. Краткорочни кредити и депозити укључују податке по кредитима са роком отплате до годину дана, као и краткорочне робне кредите по основу текућег увоза нафте и гаса. Ставка Остало обухвата: авансе по основу извоза и увоза робе, лоро чекове, пораст нове девизне штедње (искључујући ефекат међувалутних промена за период 2001-2006), плаћене обавезе по основу старе девизне штедње и остало. Ставка Банке обухвата промене девизних резерви банака искључујући ефекат међувалутних промена (за период 2001-2006).

У Табели 3.2 остале инвестиције приказане су кроз ставке: трговински кредити, финансијски кредити, готов новац и депозити и остала актива/пасива. Трговински кредити (одобрени у иностранство и примљени из иностранства) представљају разлику између физичке размене робе и наплате и плаћања по том основу. Финансијски кредити обухватају краткорочне (са роком отплате до годину дана) и дугорочне кредите (са роком отплате преко годину дана) одобрене иностранству (актива) и коришћене из иностранства (пасива). Готов новац и депозити се односе на податке о промени девизне активе и пасиве у банкама (без међувалутних промена). Доспеле, а неизвршене или унапред плаћене обавезе по основу отплате главнице и камате евидентирају се у ставкама остала актива/пасива.

Средства резерви укључују промене девизних резерви Народне банке Србије у посматраном периоду из којих су искључени утицаји међувалутних промена и промена цена злата и хартија од вредности.

Грешке и пропусти представљају резидуалну категорију. У периоду 1997-2000. овом ставком били су обухваћени краткорочни трговински кредити, међувалутне промене и стандардне грешке и пропусте.

Платни биланс Републике Србије
(Таб. 2.3)

Платни биланс израђује се у складу с методологијом Међународног монетарног фонда BPM6 (Balance of Payments and Intenational Investment Position Manual, Sixth Edition, IMF, 2009). Подаци се објављују на месечном и годишњем нивоу, у милионима евра и милионима долара.

Трансакције се из оригиналних валута прерачунавају у извештајну валуту применом званичних средњих курсева Народне банке Србије (НБС) на дан трансакције. Основни извори података за израду платног биланса су извештаји који се достављају НБС и подаци Републичког завода за статистику (РЗС).

У стандардној презентацији, компоненте платног биланса класификоване су на текуће трансакције и капиталне и финансијске трансакције. У оквиру текућих трансакција посебно су исказане ставке: роба, услуге, примарни доходак и секундарни доходак. Називи и дефиниција трансакција текућег рачуна усклађени су са ставкама из система националних рачуна (SNA 2008 и ESA 2010). Извор податка о оствареном извозу и увозу робе је царинска декларација и извештаји који се достављају НБС. У извозу и увозу робе, сагласно методологији BPM6, приказује се само роба која је променила власништво. Подаци спољне трговине прилагођавају се по основу обухвата (куповина ради препродаје, роба без царинске декларације и сл.) и по основу класификације (циф/фоб прилагођавање – применом коефицијента 3,1% који је утврдио РЗС). Подаци о вредности извоза и увоза услуга добијају се из статистике платног промета са иностранством који се обавља преко банака и НБС. Потцењене вредности регистрованог девизног прилива и/или одлива од услуга процењују се и укључују у податак (транспорт, туризам). Финансијске услуге укључују и индиректно мерене финансијске услуге (FISIM).

Рачун примарног дохотка укључује наплате и плаћања по основу накнада за запослене и дохотка по основу инвестиција (директних, портфолио и осталих инвестиција). Доходак по основу директних инвестиција обухвата укупну добит правних лица, тј. дивиденду и реинвестирану добит. Из дохотка по основу инвестиција искључује се вредност индиректно мерених финансијских услуга, која се укључује у трговину услугама. Основни извори података представљају подаци платног промета са иностранством који се обавља

преко банака и НБС, извештаји о кредитно-финансијским трансакцијама и директно извештавање.

У секундарном дохотку приказани су текући трансфери Владиног и осталог сектора. Основни извор података представљају извештаји платног промета са иностранством, РЗС и извештаји осталих организационих јединица НБС. Прилив дознака увећан је за процену нерегистрованих дознака применом утврђене методе НБС.

Капитални рачун укључује прилив/одлив по основу прибављања непроизводне и нефинансијск имовине, као и остале капиталне трансфере. Основни извор података представља евиденција платног промета са иностранством.

Сагласно методологији BPM6, у оквиру финансијског рачуна ставке су исказане по принципу актива- пасива (обавезе). Повећање активе/обавеза приказује се с позитивним, а смањење с негативним предзнаком. Нето вредност ставки добија се као разлика активе и обавеза. У финансијском рачуну посебно су приказани: директне инвестиције, портфолио инвестиције, финансијски деривати, остале инвестиције и девизне резерве.

Директне инвестиције представљају улагања којима власник стиче најмање 10% власништва и обухватају улагања у власнички капитал (укључујући реинвестирану добит) и дужничке инструменте (међукомпанијски кредити). У директна улагања укључена су улагања у новцу и стварима. Основни извори података су извештаји платног промета са иностранством, директни извештаји, извештаји о кредитно-финансијским трансакцијама и РЗС.

Портфолио улагања чине улагања у власничке хартије од вредности којима се стиче мање од 10% власништва и дужничке хартије од вредности. Подаци о портфолио инвестицијама прикупљају се из статистике платног промета са иностранством који се обавља преко банака и НБС и Централног регистра, депоа и клиринга хартија од вредности.

У оквиру финансијских деривата обухваћене су трансакције свих сектора овим финансијским инструментима изузев НБС (које се налазе у девизним резервама). Трансакције по основу финансијских деривата третирају се одвојено од вредности основног посла с којим су повезани, а који се исказује под припадајућом категоријом.

Остале инвестиције обухватају све финансијске трансакције које се не могу класификовати као директне инвестиције, портфолио инвестиције, финансијски деривати или девизне резерве и укључују: остали власнички капитал, готов новац и депозите, кредите, програме осигурања и пензија и стандардизоване гаранцијске програме, трговинске кредите и авансе, остала потраживања/дуговања и алокацију специјалних права вучења.

Остали власнички капитал представљају власничка улагања до 10% у правна лица која нису акционарска друштва. Готов новац и депозити обухватају готовину и депозите без међувалутних промена. Кредити обухватају краткорочне (с роком отплате до годину дана) и дугорочне кредите (с роком отплате преко годину дана) одобрене иностранству (актива) и коришћене из иностранства (обавезе). Извор података представљају директни извештаји о кредитно-финансијским трансакцијама који се достављају НБС. Ставка Програми осигурања и пензија и стандардизовани гаранцијски програми обухвата техничке резерве неживотног осигурања, право на животно осигурање и ренту, право на пензију, потраживања пензијских фондова од друштава за управљање пензијским фондовима и право на непензијске фондове, као и резервације потраживања по стандардизованим гаранцијама. Краткорочни трговински кредити се процењују на основу података о физичком кретању робе и наплате/плаћања по том основу, док се податак о дугорочним трговинским кредитима добија из директних извештаја о кредитно-финансијским трансакцијама. Доспеле, а неизвршене или унапред плаћене обавезе, осим оних које су укључене у трговинске кредите и авансе, евидентирају се у ставкама остала потраживања/дуговања. Алокација специјалних права вучења приказује обавезе чланова ММФ-а по основу алокације специјалних права вучења.

Девизне резерве укључују промене девизних резерви Народне банке Србије у посматраном периоду из којих су искључени утицаји међувалутних промена и промена цена злата и хартија од вредности.

Грешке и пропусти представљају резидуалну категорију (разлика између приказаних финансијских трансакција и трансакција текућег и капиталног рачуна).

Међународна инвестициона позиција Републике Србије
(Таб. 2.4)

Међународна инвестициона позиција Републике Србије (МИП) израђена је на основу Приручника за израду платног биланса и Међународне инвестиционе позиције ММФ-а, шесто издање

(Balance of Payments and International Investment Position Manual, Sixth Edition), као и одговарајућих пратећих методолошких докумената.

МИП Републике Србије израђује се тромесечно и представља стање на крају периода које је резултат реализованих платнобилансних трансакција, валутних промена, промена цена и осталих промена и представља биланс стања њене спољне финансијске активе и пасиве.

Стандардне компоненте МИП-а структуриране су примарно на активу и пасиву, а на функционалној основи на директне инвестиције (власнички капитал и дужнички инструменти), портфолио инвестиције (власничке и дужничке хартије од вредности), финансијске деривате и остале инвестиције (остали власнички капитал, готов новац и депозити, кредити, програми осигурања и пензија и стандардизованих гаранцијских шема, трговински кредити и аванси, остала потраживања/дуговања и алокација специјалних права вучења) и девизне резерве (монетарно злато, специјална права вучења, резервна позиција код ММФ-а, остала резервна актива, готов новац и депозити, хартије од вредности, финансијски деривати и остала потраживања). Дефиниције стандардних компонената МИП-а у потпуности су методолошки усклађене с компонентама финансијског рачуна платног биланса. У МИП-у су посебно приказани сектори: централне банке, државе, депозитне институције осим централне банке и остали сектори.

Компоненте МИП-а (код којих је то смислено) приказане су и према својој рочности, с поделом на краткорочну (до годину дана) и дугорочну (преко годину дана) финансијску активу/пасиву. Основни извори података МИП-а су извештаји о кредитно-финансијским трансакцијама који се достављају НБС, статистички подаци платног промета са иностранством који се обавља преко банака и НБС, директни извештаји предузећа, извештаји монетарно-финансијске статистике НБС и управљања девизним резервама.

Обавезе банака према иностранству
(Табела 2.5)

Табела приказује укупне девизне и динарске обавезе банака према иностранству, које су разврстане на краткорочне и дугорочне.

Обавезе према иностранству обухватају обавезе по кредитима, по примљеним депозитима, тј. средствима која су стране банке депоновале код домаћих банака, по основу хартија од вредности, као и остале обавезе, у које су укључене и обавезе по основу камата и накнада. Депозити обухватају трансакционе депозите, депозите по виђењу и орочене депозите.

Девизне резерве
(Табела 2.6)

Девизне резерве Народне банке Србије обухватају:

1) Злато (колона 1), тј. вредност злата у трезору Народне банке Србије и злата у иностранству која је обрачуната по текућој тржишној цени. Та вредност представља збир вредности златних полуга и кованог злата;

2) Специјална права вучења (колона 2), тј. стање на рачуну специјалних права вучења код ММФ-а;

3) Ефективу, тј. стање ефективног страног новца у трезору седишта и трезорима филијала Народне банке Србије и ефективног страног новца на путу и депозита у иностранству, тј. девиза на текућим и депозитним рачунима код банака у иностранству (колона 3);

4) Хартије од вредности (колона 4), приказује вредност инвестиционог портфолија (који се односи на улагања) у државне обвезнице.

Девизне резерве банака сачињавају:

1) Ефектива, приказује ефективни страни новац у трезору, благајни и на путу;

2) Депозити у иностранству, приказује девизе на редовним девизним рачунима и краткорочно орочена девизна средства код иностраних банака;

3) Чекови, обухвата чекове у страној валути и чекове у страној валути послате на наплату у иностранство;

4) Иностране хартије од вредности које банке имају у свом портфељу.

Девизно тржиште
(Табела 2.7)

Девизно тржиште од 2004. до 2006.

Колона 1 представља износ девиза које је Народна банка Србије продала банкама и купила од банака на Фиксинг састанку, као и износ међубанкарске трговине закључене на Фиксинг састанку.

Колона 2 представља међубанкарску трговину девизама и ефективним страним новцем изван

Фиксинг састанка, једном рачунато (once counted), при чему је учешће трговине ефективним страним новцем мање од 1%.

Колона 3 представља укупан износ девиза и ефективног страног новца који је Народна банка

Србије купила и продала банкама, изван Фиксинг састанка.

Колона 4 представља укупан износ девиза који су банке купиле и продале резидентима/нерезидентима и укупан износ ефективног страног новца који су банке купиле и продале резидентима.

Колона 5 представља укупан износ ефективног страног новца који су банке и овлашћени мењачи купили и продали физичким лицима – резидентима и нерезидентима.

Колона 6 представља укупан износ ефективног страног новца који је Народна банка Србије купила и продала овлашћеним мењачима.

Девизно тржиште од 2007.

Колона 1 представља укупан износ трговине девизама на спот, терминском и своп међубанкарском девизном тржишту једном рачунато (once counted), као и укупан износ међубанкарске трговине ефективним страним новцем, при чему је учешће трговине ефективним страним новцем мање од 1%.

Колона 2 представља укупан износ девиза који је Народна банка Србије спот продала и спот купила од банка. У јуну 2007. године Народна банка Србије је укинула свакодневно организовање Фиксинг састанка. Уместо тога, Народна банка Србије, по потреби, спроводи интервенције (посредством Reuters Dealing сервиса - као price taker и организовањем спот аукција) ради ублажавања претераних дневних осцилација курса динара, обезбеђивања несметаног функционисања девизног тржишта, као и ради очувања стабилности финансијског система и цена на домаћем тржишту.

Колона 3 представља укупан износ девиза које је Народна банка своп купила и своп продала банкама. У мају 2009, у циљу подршке финансијској стабилности у земљи у условима међународне финансијске кризе, уведена је могућност да Народна банка Србије закључује са банкама двонедељне своп трансакције (EUR/RSD). Ове аукције су организоване према календару редовних своп аукција до краја 2010. У априлу 2010. Народна банка Србије је, ради подстицања међубанкарске своп трговине девизама и развоја тржишта инструмената заштите од девизног ризика, почела да организује редовне своп аукције куповине и продаје девиза (EUR/RSD), рочности три месеца. У марту 2013. Народна банка Србије је, ради подршке ефикаснијем управљању ликвидношћу банкарског сектора, као и превазилажењу проблема у вези са ограничењима у међубанкарској трговини на тржишту новца, почела да организује двонедељне своп аукције куповине и продаје девиза (EUR/RSD), рочности две недеље.

Колона 4 представља укупан износ девиза који су банке купиле и продале на спот, терминском и своп тржишту резидентима.

Колона 5 представља укупан износ девиза који су банке купиле и продале на спот, терминском и своп тржишту нерезидентима.

Колона 6 представља укупан износ ефективног страног новца који су банке купиле и продале овлашћеним мењачима, физичким лицима – резидентима и нерезидентима и правним лицима – резидентима. Подаци укључују и износ купљеног и продатог ефективног страног новца физичким лицима од стране малог броја овлашћених мењача који користе софтвер банке за обављање мењачког посла.

Колона 7 представља укупан износ ефективног страног новца који је Народна банка Србије купила и продала овлашћеним мењачима. Народна банка Србије је у априлу 2010. завршила процес преусмеравања овлашћених мењача ка банкама и престала у потпуности да ради са овлашћеним мењачима.

Спољни дуг Србије
(Таб. 2.8 и 2.9)

Са објављивањем стања дуга на дан 31. маја 2014. извршено је ажурирање стања спољног дуга од 2000. до последњег извештајног периода. Подаци су објављени од 2000. до 2011. на годишњем нивоу, а од 2012. до последњег извештајног периода по месецима. Ревизија података о стању спољног дуга за претходну и текућу годину вршиће се тромесечно.

Спољни дуг Републике Србије обрачунава се по принципу „доспелог дуга“, који обухвата износ дуга по главници и износ обрачунате камате која није плаћена.

У табели 2.8. дуг је приказан по међународним, државним и приватним кредиторима:

1) међународне финансијске организације (ММФ,

Светска банка, Европска банка за обнову и развој, ЕИБ, ЕУРОФИМА и др.);

2) владе и владине агенције, у оквиру чега се дуг према Париском клубу поверилаца, страним владама и развојним банкама страних влада исказује посебно;

3) банке у оквиру Лондонског клуба поверилаца;

4) дуг по основу државних хартија од вредности (еврообвезнице) емитованих на иностраном финансијском тржишту;

5) остали кредитори (остале комерцијалне банке, финансијске организације и добављачи).

У табели 2.9. дуг је приказан према врсти дужника, тј. по секторима:

1) спољни дуг јавног сектора Републике Србије обухвата дуг државе (у који је укључен дуг Косова и Метохије по кредитима који су закључени пре доласка мисије КФОР-а, нерегулисан дуг према Либији и клириншки дуг према бившој Чехословачкој), Народне банке Србије, локалне самоуправе, фондова и агенција које је основала држава и дуг за који је издата државна гаранција;

2) спољни дуг приватног сектора Републике Србије обухвата дуг банака, предузећа и осталих сектора за који није издата државна гаранција. Спољним дугом приватног сектора нису обухваћени кредити закључени пре 20. децембра 2000. по којима се не врше плаћања.

Стање дуга у табелама приказано је и по уговореној рочности: краткорочни дуг укључује дуг с роком доспећа до годину дана, а преко тог периода дуг се сврстава у дугорочни.

III. Реални сектор

(Таб. 3.1 до 3.6)

Бруто домаћи производ
(Табела 3.1)

Од 30. јуна 2005. године, бруто домаћи производ Републике Србије израчунава тромесечно и публикује РЗС. Бруто домаћи производ је вредновaн по тржишним ценама. Обрачунава се по производном принципу и представља суму бруто додатих вредности свих активности економије, умањену за услуге финансијског посредовања индиректно мерене (ФИСИМ) и увећану за порезе минус субвенције на производе.

Индустријска производња
(Табела 3.2)

Индекс физичког обима индустријске производње добијен је на основу месечног извештаја индустрије Републике Србије (ИНД-1). Обухвата предузећа у области индустрије и јединице из неиндустријских предузећа које се баве индустријском производњом. Од 1. јануара 2011. године примењује се класификација индустрије на три сектора: екстрактивни (рударство), прерађивачки и снабдевање електричном енергијом, гасом и паром. Залихе готових производа у индустрији представљају стање на крају месеца.

Грађевинарство и саобраћај
(Табела 3.3)

Вредност грађевинских радова, обухвата сав уграђени грађевински материјал и утрошени рад. Не укључује трошкове набавке земљишта, пројектовања и надзора, нити ПДВ. Подаци о вредности изведених радова односе се на завршене и незавршене грађевине у извештајном периоду.

Индекси вредности у сталним ценама добијени су дељењем индекса у текућим ценама са одговарајућим индексима цена произвођача елемената и материјала за уграђивање у грађевинарству.

Часови рада, обухвата стварно одрађене часове радника који су ангажовани на градилиштима у редовном радном времену, као и прековремено.

Број завршених станова, обухвата број станова са изведеним свим предвиђеним грађевинским, инсталатерским и завршним радовима. Подаци о броју завршених станова односе се на станове у извештајном периоду.

Грађевинска делатност на територији Републике Србије представља грађевинску делатност извођача који су радове изводили у Републици Србији.

Трговина и угоститељство
(Табела 3.4)

Статистика унутрашње трговине обухвата робни промет који се остварује посредством трговинске делатности. Сва истраживања су спроведена коришћењем метода узорка. Анкетирана су сва велика, средња и, случајним узорком изабрана, мала предузећа. Тромесечним истраживањима су обухваћена правна лица, а годишњим предузетници. Унутрашња трговина укључује: трговину на велико и мало и поправку моторних возила и мотоцикала, трговину на велико, осим трговине моторним

возилима и мотоциклима, и трговину на мало, осим трговине моторним возилима и мотоциклима.

Подаци о мрежи и промету у угоститељству правних лица прикупљени су на основу редовних тромесечних и годишњих извештаја. Подаци о предузетницима који се баве угоститељском делатношћу прикупљају се методом узорка у годишњој динамици. Подаци о туристичком промету (број туриста и ноћења) прикупљају се на основу месечних извештаја угоститељских и неугоститељских организација и приватних домаћинстава.

Запосленост и зараде
(Табела 3.5)

Податке о регистрованој запослености РЗС објављује према новом извору – Централном регистру обавезног социјалног осигурања (ЦРОСО). РЗС преузима ове податке од краја 2014. године. Развијена је нова методологија заснована на комбиновању података ЦРОСО и Статистичког пословног регистра (СПР). Преласком на нови извор података проширује се обухват пословних субјеката, па самим тим и броја запослених у тим субјектима, укључујући све модалитете запослености. У запослена лица укључена су, као и до сада, лица која имају формално-правни уговор о запослењу (односно радни однос заснован с послодавцем на одређено или неодређено време) и лица која обављају самосталне делатности или су оснивачи привредних друштава или предузетничких радњи. Додатно, новим извором обухваћена су и лица која раде ван радног односа (на основу уговора о делу или на основу уговора о обављању привремених и повремених послова), затим лица која обављају пољопривредне делатности а налазе се у евиденцији ЦРОСО, као и лица запослена у Министарству унутрашњих послова, Министарству одбране и Безбедносно-информативној агенцији.

Број незапослених обухвата лица која су регистрована као незапослена према редовној евиденцији Националне службе за запошљавање.

Подаци о бруто и нето зарадама запослених код правних лица у свим облицима својине прикупљени су путем Месечног статистичког истраживања о запосленима и о зарадама запослених (РАД-1), док су подаци о зарадама запослених код предузетника преузети из евиденција Пореске управе. Зарада је дефинисана у складу са Законом о раду („Службени гласник Републике Србије“, бр. 24/2005 и 61/2005). Од јануара 2009. године РЗС је проширио обухват јединица посматрања. Поред зарада исплаћених запосленима код правних лица, при израчунавању просечних зарада узимају се у обзир и зараде исплаћене запосленима код предузетника.

Реалан индекс јединичних трошкова рада у индустрији представља однос реалног индекса просечне бруто зараде и физичког обима индустријске производње по запосленом. За потребе израчунавања јединичних трошкова рада у индустрији – реална бруто зарада добијена је дефлационирањем номиналне бруто зараде са индексом цена индустријских произвођача (а не индексом потрошачких цена, како је уобичајено). Однос индекса физичког обима индустријске производње и броја запослених у индустрији представља продуктивност рада у индустрији. Извор података је РЗС.

Цене произвођача
(Табела 3.6)

Цене произвођача индустријских производа су цене по којима индустријска предузећа, на домаћем тржишту, продају производе трговинским и другим предузећима. У те цене не улазе: порез на промет, рабат, попуст каса сконто и друго. Обухватају листу од преко хиљаду производа из 29 области индустријске производње. Методологија истраживања заснива се на принципу репрезентативности.

Цене произвођача производа пољопривреде и рибарства обухватају цене по којима пољопривредна предузећа и организације продају своје производе, „fco“ продавац (продајне цене), и цене по којима овлашћена предузећа и организације откупљују пољопривредне производе од приватних газдинстава (откупне цене). Обухватају производе из области ратарства, воћарства, сточарства, домаће прераде и рибарства.

Потрошачке цене
(Табела 3.7)

Инфлација је дата на бази промена потрошачких цена у Републици Србији, и то према Ласперовом методу за израчунавање укупног индекса цена. Обухвата производе и услуге који се купују и користе у личној потрошњи становништва, с тим да се листа производа и услуга ревидира на почетку сваке године, како би се очувала репрезентативност у погледу структуре потрошње и навика потрошача. Потрошачке цене су дефинисане као мера просечне промене цена фиксне корпе добара и услуга које домаћинства купују ради задовољавања својих потреба. Коришћени пондери представљају структуру потрошње домаћинства. Подаци о ценама се прикупљају у 15 градова који представљају административне и трговинске центре у Републици

Србији (у трговинским радњама, на пијацама, у занатским радњама, предузећима која пружају јавне услуге и сл.).

Подаци у табели приказани су према изведеним групама производа и услуга, које је дефинисао EUROSTAT и које су у складу с међународно прихваћеном Класификацијом личне потрошње по намени прилагођеној потребама хармонизованог индекса потрошачких цена Европске уније и зоне евра (енг. COICOP/HICP classification).

IV. Фискални сектор

(Таб. 4.1, 4.2 и 4.3)

Јавне финансије
(Табела 4.1)

Табела садржи податке о јавним приходима и јавним расходима, као и консолидовани биланс сектора државе. Подаци су преузети од Министарства финансија Републике Србије (видети: https://www.mfin.gov.rs/dokumenti2/makroekonomski-podaci)

Нето позиција државе код банкарског сектора
(Табела 4.2)

Нето позиција државе код банкарског сектора обухвата нето позицију код Народне банке Србије и банака. Сектор државе приказан у табели обухвата и податке о локалном нивоу власти.

Дуг сектора опште државе (према критеријумима из Мастрихта), консолидован
(Табела 4.3)

Табела приказује стање дуга сектора опште државе у милионима динара. Дуг је обрачунат у складу са Европским системом националних и регионалних рачуна (ESA 2010) и Приручником о државном дефициту и дугу.

Сектор опште државе (S.13) чине следећи подсектори: централна држава (S.1311), јединице локалне самоуправе (S.1313) и фондови социјалног осигурања (S.1314). Секторску класификацију НБС објављује од 2015. године и заснива се на методологији ESA 2010 (видети: НБС | Прописи из области статистике државних финансија и секторска класификација (nbs.rs)).

Дуг према мастрихтским критеријумима обухвата обавезе опште државе по следећим финансијским инструментима: примљени депозити, дужничке хартије од вредности и примљени кредити. Депозити укључују примљене депозите које држе јединице сектора опште државе. Дужничке хартије од вредности обухватају инструменте тржишта новца емитоване на домаћем или иностраном тржишту, а разврстане су на краткорочне и дугорочне (са оригиналним доспећем преко годину дана). Кредити укључују кредите које су примиле институционалне јединице сектора опште државе, као и кредите за које је држава дала гаранцију ако се она три пута узастопно активира или ако је уговором предвиђено да плаћања врши држава. Примљени кредити су, такође, разврстани према оригиналном доспећу на краткорочне и дугорочне.

Дуг се исказује у номиналној вредности, тј. без припадајуће обрачунате а неплаћене камате. Ако је по основу хеџинга дошло до промене валуте, дуг се евидентира у заменској валути. С обзиром на претходно, дуг је разврстан на дуг у домаћој валути (динарима) и страној валути.

Стање дуга појединачног подсектора државе консолидовано је унутар подсектора, а дуга опште државе и између подсектора. Разлика између дуга опште државе и збира дуга њених подсектора представља ефекат консолидације.

Дуг по критеријумима из Мастрихта крајем сваке године приказује се у односу на бруто домаћи производ Републике Србије који је остварен у датој години.

Извор примарних података су Министарство финансија – Управа за јавни дуг и Управа за трезор, билансна статистика банака и других финансијских институција, подаци Централног регистра, депоа и клиринга хартија од вредности и статистика међународне инвестиционе позиције.

Списак скраћеница и званичних ознака валута

Списак скраћеница

BEC (Broad Economic Categories) = **BEC** (опште економске категорије)
BPM5 (Balance of Payments Manual, 5th Edition) = **BPM5** (Приручник за састављање платног биланса, пето издање)
CEB (Council of Europe Development Bank) = **ЦЕБ** (Развојна банка Савета Европе)
CEFTA (Central European Free Trade Agreement) = **CEFTA** (Споразум о слободној трговини у централној Европи)
c.i.f. (cost, insurance and freight) = **c.i.f.** (цена, осигурање и трошкови превоза)
CIS (Commonwealth of Independent States) = **ЗНД** (Заједница независних држава)
COICOP (Classification of Individual Consumption by Purpose) = **COICOP** (Класификација личне потрошње по намени)
CPI (Consumer Price Index) = **ИПЦ** (индекс потрошачких цена)
EBRD (European Bank for Reconstruction and Development) = **ЕБРД** (Европска банка за обнову и развој)
EC (European Commission) = **ЕК** (Европска комисија)
EFSE (European Fund for Southeast Europe) = **ЕФСЕ** (Европски фонд за југоисточну Европу)
EIB (European Investment Bank) = **ЕИБ** (Европска инвестициона банка)
EU (European Union) = **ЕУ** (Европска унија)
EUROFIMA (European Company for the Financing of Railroad Rolling Stock) = **ЕУРОФИМА** (Удружење европских железница за финансирање железничке инфраструктуре)
EUROSTAT (Statistical Office of the European Union) = **EUROSTAT** (Завод за статистику Европске уније)
FISIM (financial intermediation services indirectly measured) = **FISIM** (услуге финансијског посредовања индиректно мерене)
f.o.b. (free on board) = **ФОБ** (франко брод)
FX (foreign exchange) = девизе
GDP (Gross Domestic Product**) = БДП (**Бруто домаћи производ**)**
HICP (Harmonized Index of Consumer Prices) = **HICP** (хармонизовани индекс потрошачких цена)
IBRD (International Bank for Reconstruction and Development) = **ИБРД** (Међународна банка за обнову и развој)
ICP (International Consumer Price Index) = **ИПЦ** (индекс потрошачких цена)
IDA (International Development Association) = **ИДА** (Међународно удружење за развој)
IFC (International Finance Corporation) = **ИФЦ** (Међународна финансијска корпорација)
IFS (International Financial Statistics) = **ИФС** (Међународна финансијска статистика)
IIP (International Investment Position**) = МИП (**Међународна инвестициона позиција**)**
IMF (International Monetary Fund) = **ММФ** (Међународни монетарни фонд)
ITRS (International Transactions Reporting System) = **ITRS** (Систем извештавања о међународним трансакцијама)
KFOR (Kosovo Force, under the authority of the United Nations – NATO) = **КФОР** (међународне снаге под командом НАТО-а)
NBS (National Bank of Serbia) = **НБС** (Народна банка Србије)
NPISH (non-profit institutions serving households) = **НИПУС** (непрофитне институције које пружају услуге становништву)
RS (Republic of Serbia) = **РС** (Република Србија)
RSD (Republic of Serbia Dinar) = **RSD** (динар Републике Србије)
SBA (IMF Stand-by Arrangement) = **SBA** (стендбај аранжман Међународног монетарног фонда)
SCD (Single Custom Document) = **ЈЦИ** (јединствена царинска исправа)
SDR (Special Drawing Rights) = **СПВ** (специјална права вучења)
SFRY (Socialist Federal Republic of Yugoslavia) = **СФРЈ** (Социјалистичка Федеративна Република Југославија)
SITC (Standard International Trade Classification) = **СМТК** (Стандардна међународна трговинска класификација)
SORS (Statistical Office of the Republic of Serbia) = **РЗС** (Републички завод за статистику Србије)

Списак званичних ознака валута

ATS = Austrian Schilling = аустријски шилинг
BEF = Belgian Franc = белгијски франак
CHF = Swiss Franc = швајцарски франак
DEM = German Mark = немачка марка
EUR = Euro = евро
FRF = French Franc = француски франак
GBP = British Pound = фунта стерлинга
ITL = Italian Lira = италијанска лира
JPY = Japanese Yen = јен
NLG = Netherlands Guilder = холадски гулден
RSD = Republic Serbia Dinar = динар Републике Србије
SEK = Swedish Krona = шведска круна
USD = US Dollar = амерички долар