

СТАТИСТИЧКИ БИЛТЕН

Децембар

2022



Народна банка Србије

СТАТИСТИЧКИ БИЛТЕН

Децембар

2022

НАРОДНА БАНКА СРБИЈЕ

Београд, Краља Петра 12
Тел. 011/3027-100

Београд, Немањина 17
Тел. 011/333-8000
www.nbs.rs
ISSN 1451-6349

Садржај

Преглед текућих кретања	7
Статистички приказ	11
I. Монетарна и финансијска статистика	13
1. Монетарна статистика	13
1.1.1. Основни монетарни агрегати	15
1.1.2. Биланс Народне банке Србије	16
1.1.3. Биланс банака	20
1.1.4. Консолидовани биланс банкарског система	24
1.1.5. Монетарни преглед	28
1.1.6. Краткорочни депозити немонетарних сектора код банака	30
1.1.6а. Дугорочни депозити немонетарних сектора код банака	32
1.1.7. Депозити привреде код банака по уговореној заштити од ризика и валутној структури	34
1.1.8. Депозити становништва код банака по уговореној заштити од ризика и валутној структури	36
1.1.9. Депозити привреде код банака по секторима привредне делатности	38
1.1.10. Потраживања банака од немонетарних сектора	40
1.1.11. Кредити банака дати привредним друштвима по величини предузећа	42
1.1.11а. Кредити банака дати јавним предузећима по величини предузећа	43
1.1.12. Потраживања банака од привреде по уговореној заштити од ризика и валутној структури	44
1.1.13. Потраживања банака од становништва по уговореној заштити од ризика и валутној структури	46
1.1.14. Потраживања банака од привреде по секторима привредне делатности	48
1.1.15. Структура потраживања банака од привреде по наменама	50
1.1.16. Структура потраживања банака од становништва по наменама	52
1.1.17. Новчана маса М1, по секторима	54
1.1.18. Новчана маса М2, по секторима	55
1.1.19. Новчана маса М3, по секторима	56
1.1.20. Штедња становништва	57
1.1.21. Структура штедње становништва код банака	58
2. Статистика осталих финансијских посредника	60
1.2.1. Биланс давалаца финансијског лизинга, по секторима	62
1.2.2. Биланс привредних друштава која се баве пословима факторинга по секторима	64
1.2.3. Биланс инвестиционих фондова, по секторима	66
3. Каматне стопе и преглед кретања курса динара	71
1.3.1. Каматне стопе Народне банке Србије	72
1.3.2. Каматне стопе банака на кредите одобрене становништву, по врсти, рочности и наменама – стања по постојећим пословима	74
1.3.2а. Каматне стопе банака на кредите одобрене становништву и нефинансијском сектору, по врсти, рочности и наменама – стања по постојећим пословима	76
1.3.3. Каматне стопе банака на кредите одобрене становништву, по врсти, рочности и наменама – новоодобрени послови	78
1.3.3а. Каматне стопе банака на кредите одобрене становништву и нефинансијском сектору,	

по врсти, рочности и наменама – новоодобрени послови	80
1.3.4. Каматне стопе банака на примљене депозите од становништва и нефинансијског сектора, по рочности – стања по постојећим пословима	82
1.3.5. Каматне стопе банака на примљене депозите од становништва и нефинансијског сектора, по рочности – новоодобрени послови	84
1.3.6. Каматне стопе банака на кредите одобрене становништву и нефинансијском сектору, по валутама – стања по постојећим пословима	86
1.3.7. Каматне стопе банака на кредите одобрене становништву и нефинансијском сектору, по валутама – новоодобрени послови	87
1.3.8. Каматне стопе банака на примљене орочене депозите од становништва и нефинансијског сектора, по валутама – стања по постојећим пословима	88
1.3.9. Каматне стопе банака на примљене орочене депозите од становништва и нефинансијског сектора, по валутама – новоодобрени послови	90
1.3.10. Активне пондерисане каматне стопе банака на динарске кредите становништву и привреди	92
1.3.11. Пасивне пондерисане каматне стопе банака на динарске депозите становништва и правних лица	94
1.3.12. Каматне стопе на хартије од вредности	96
1.3.13. Курсеви динара према страним валутама - крај периода	98
1.3.14. Курсеви динара према страним валутама - просек периода	99
II. Економски односи са иностранством	101
2.1. Платни биланс Републике Србије, 1997–2006.	103
2.2. Платни биланс Републике Србије (BPM6), 2007-2021.. . . .	104
2.3. Платни биланс Републике Србије (BPM6)	105
2.4. Међународна инвестициона позиција Републике Србије	106
2.5. Обавезе банака према иностранству	108
2.6. Девизне резерве	110
2.7. Девизно тржиште	111
2.8. Спољни дуг Републике Србије према кредиторима и рочности	112
2.9. Спољни дуг Републике Србије према дужницима и рочности	114
III. Реални сектор	117
3.1. Бруто домаћи производ Републике Србије	118
3.2. Индустијска производња	119
3.3. Грађевинарство и саобраћај	120
3.4. Трговина, угоститељство и туризам	121
3.5. Запосленост и зараде	122
3.6. Цене произвођача	123
3.7. Потрошачке цене	124
IV. Фискални сектор	127
4.1. Јавне финансије	129
4.2. Нето позиција државе код банкарског сектора	130
Методолошка објашњења табела	133

Списак скраћеница151

Статистички билтен је месечна публикација Народне банке Србије, која се састоји од две основне целине: графичког приказа привредних кретања у Републици Србији, уз кратак коментар, и статистичког прегледа.

Статистички преглед обухвата монетарну статистику и статистику платног биланса, које су израђене на основу података прикупљених и обрађених у Народној банци Србије, као и реални и фискални сектор, за чију израду су углавном коришћени подаци Републичког завода за статистику и Министарства финансија Републике Србије.

Од 1999. године подаци су приказани на годишњем нивоу и за већину табела на месечном нивоу у последња 24 месеца.

Методолошка објашњења дата су на крају публикације.

Легенда

... не располаже се податком

* коригован податак

q просек

У појединим табелама приказани збирови могу да одступају од збира сабирака због заокруживања.

Напомене

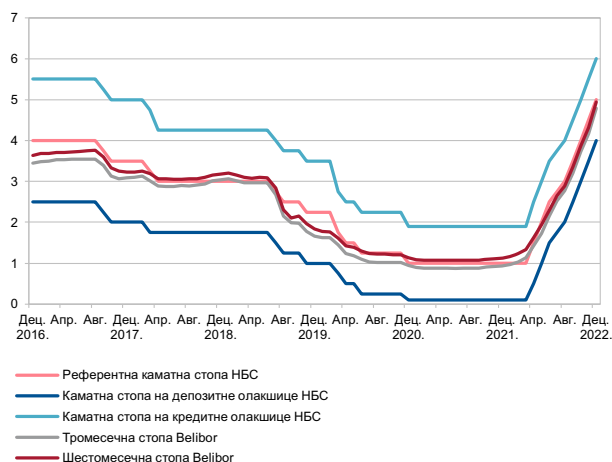
Ова публикација излази и на енглеском језику.

Серије података доступне су на веб-сајту Народне банке Србије,

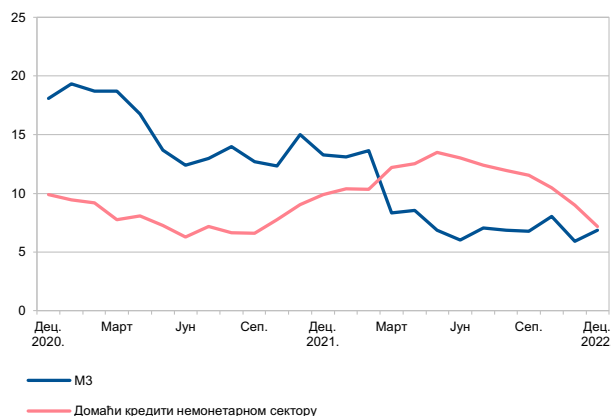
https://nbs.rs/sr_RS/drugi-nivo-navigacije/statistika/

Преглед текућих кретања

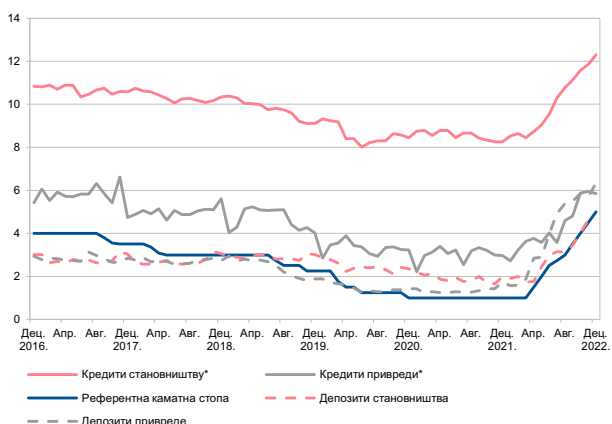
Графикон 1
Каматне стопе Народне банке Србије
(на год. нивоу, у %)



Графикон 4
Домаћи кредити немонетарном сектору и МЗ
(номиналне мг. стопе, у %)

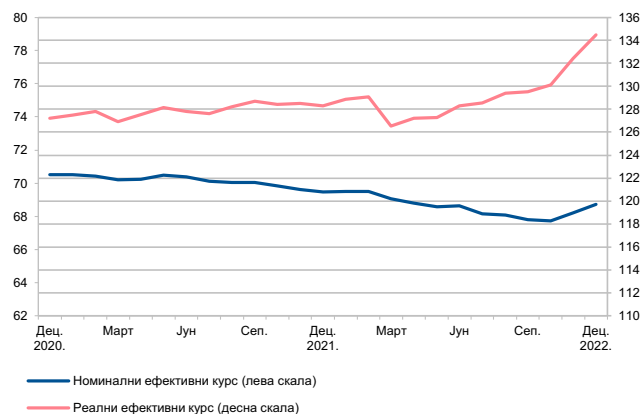


Графикон 2
Кретање каматних стопа на нове динарске кредите и депозите
(просечне пондерисане вредности, на год. нивоу, у %)



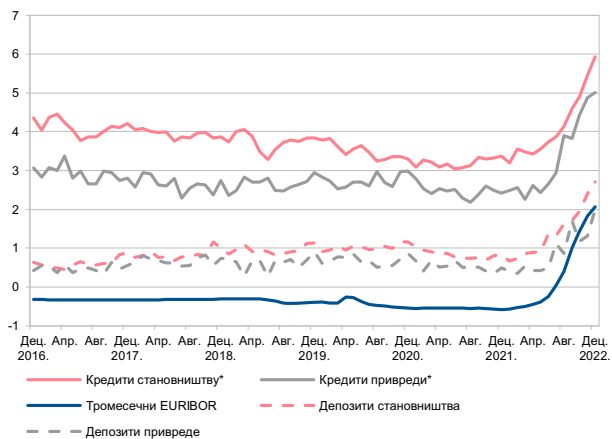
* Искључени револвинг кредити, прекорачења по текућем рачуну и дуг по кредитним картицама.

Графикон 5
Курс динара
(просек 2005 = 100)



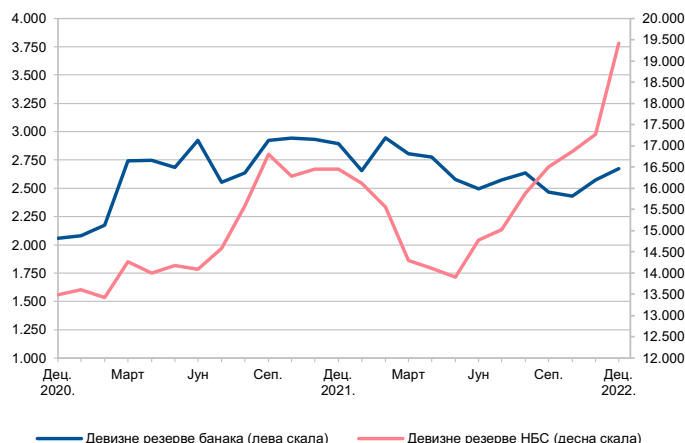
Напомена: Раст указује на апрецијацију, а пад на депрецијацију динара. При обрачунању су примењени пондери 0,8 за евро и 0,2 за долар.

Графикон 3
Кретање каматних стопа на нове евро и евроиндексиране кредите и депозите
(просечне пондерисане вредности, на год. нивоу, у %)

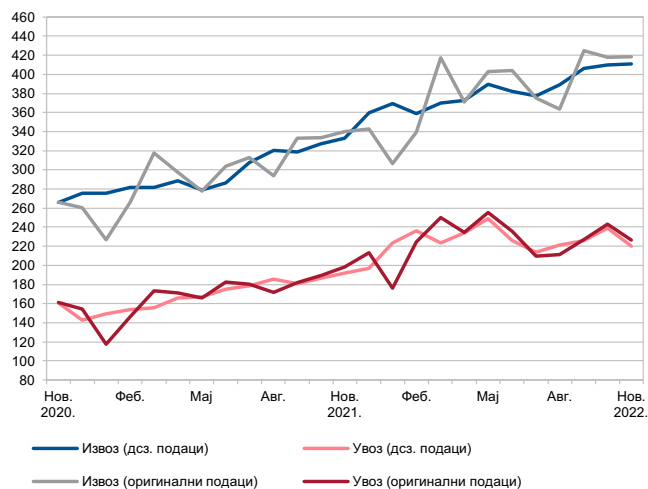


* Искључени револвинг кредити, прекорачења по текућем рачуну и дуг по кредитним картицама.

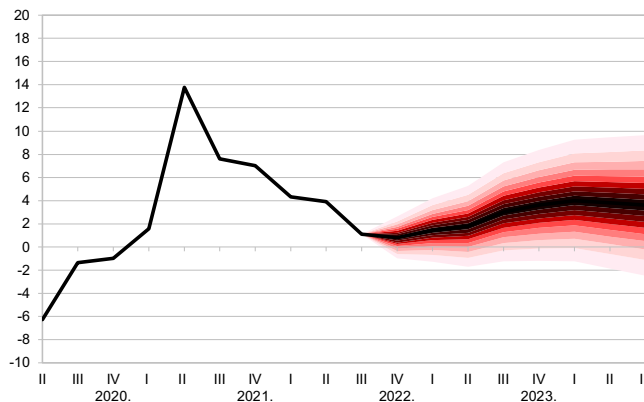
Графикон 6
Девизне резерве земље
(стање на крају периода, у млн EUR)



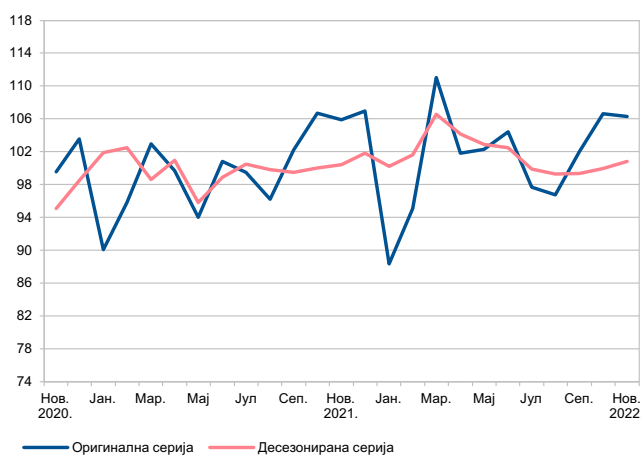
Графикон 7
Робна размена
(2008 = 100)



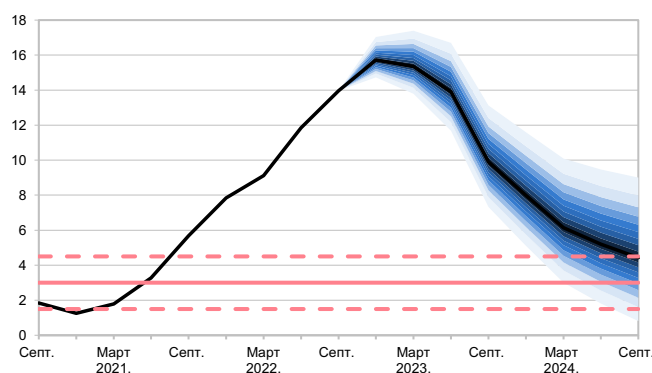
Графикон 10
Пројекција БДП-а
(мг. стопе, у %)



Графикон 8
Индустријска производња
(просек 2021 = 100)

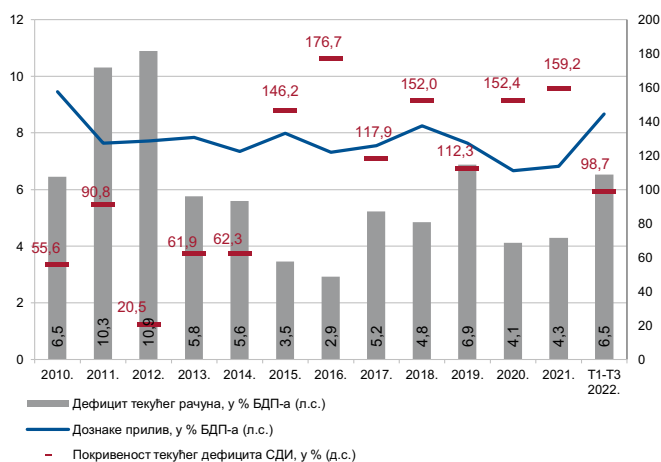


Графикон 11
Пројектована инфлација
(мг. стопе, у %)



Напомена: Декомпозиција је извршена методом X - 12 ARIMA.
Извор: РЗС.

Графикон 9
Дефицит текућег рачуна, СДИ и дознаке



* Пројекције НБС.

Статистички приказ

I. Монетарна и финансијска статистика

1. Монетарна статистика

Табела 1.1.1.

Основни монетарни агрегати

(износ у милионима динара, стање крајем периода)

	Готов новац у оптицају	Банкарске динарске резерве код НБС	Динарски примарни новац	Укупан примарни новац	Депозити по виђењу	Орочени динарски депозити	M1	M2	M3	Девизне резерве НБС у милионима евра	Девизне резерве банана у милионима евра	
	1	2	3	4	5	6	7	8	9	10	11	
1999.	6.707	1.989	8.696	11.971	8.072	3.897	14.779	18.676	24.946			1999.
2000.	10.933	7.931	19.013	34.026	16.093	5.868	27.026	32.894	65.204			2000.
2001.	25.266	16.256	41.643	58.052	32.967	9.864	58.233	68.097	125.414			2001.
2002.	43.719	25.732	69.543	101.908	50.096	17.081	93.815	110.896	191.491	2.186	678	2002.
2003.	42.979	27.947	72.267	115.430	56.324	25.591	99.303	124.894	244.731	2.836	669	2003.
2004.	45.165	32.092	82.383	147.948	66.093	34.951	111.258	146.209	322.876	3.104	595	2004.
2005.	53.650	40.703	100.341	247.808	91.299	47.231	144.949	192.180	458.870	4.922	547	2005.
2006.	68.461	65.463	143.409	396.972	131.629	78.876	200.090	278.966	634.470	9.020	518	2006.
2007.	77.000	82.076	169.020	439.172	171.873	141.612	248.873	390.485	903.871	9.634	1.222	2007.
2008.	90.075	218.857	319.781	514.125	150.669	154.281	240.744	395.025	992.151	8.162	920	2008.
2009.	95.519	151.030	254.268	533.776	162.908	178.341	258.427	436.768	1.205.570	10.602	1.425	2009.
2010.	91.750	87.412	188.161	537.338	161.536	157.209	253.286	410.495	1.360.777	10.002	1.684	2010.
2011.	114.190	104.625	227.067	607.722	179.504	194.220	293.694	487.914	1.500.444	12.058	809	2011.
2012.	110.547	185.593	308.756	627.088	198.152	172.019	308.699	480.717	1.641.804	10.915	1.057	2012.
2013.	122.439	199.880	344.459	641.708	265.826	159.301	388.265	547.566	1.716.882	11.189	913	2013.
2014.	130.468	211.627	370.690	609.460	300.400	183.020	430.868	613.888	1.848.190	9.907	1.735	2014.
2015.	139.818	248.496	421.668	651.491	364.657	198.001	504.475	702.475	1.969.508	10.378	1.435	2015.
2016.	159.265	220.642	419.184	640.947	448.591	200.453	607.857	808.309	2.197.052	10.205	1.557	2016.
2017.	163.931	231.773	442.952	638.010	505.742	202.334	669.673	872.007	2.275.425	9.962	1.111	2017.
2018.	182.615	269.159	496.311	776.599	609.717	225.494	792.332	1.017.826	2.605.853	11.262	1.633	2018.
2019.	209.568	341.005	584.717	810.724	694.035	282.994	903.603	1.186.596	2.823.546	13.378	1.511	2019.
2020.	266.725	430.527	734.235	1.009.731	953.357	333.715	1.220.082	1.553.797	3.334.749	13.492	2.058	2020.
2021.	295.311	410.424	753.367	1.074.875	1.105.786	366.901	1.401.097	1.767.998	3.778.049	16.455	2.895	2021.
2022.	310.874	548.239	912.028	1.263.771	1.124.834	440.826	1.435.708	1.876.534	4.037.350	19.416	2.676	2022.
2021.												2021.
Јан.	260.604	381.647	678.343	949.089	925.402	323.206	1.186.006	1.509.212	3.327.715	13.603	2.081	Јан.
Феб.	261.478	376.141	679.361	961.477	918.917	322.766	1.180.395	1.503.161	3.328.508	13.423	2.172	Феб.
Март	256.376	373.802	670.712	948.445	929.833	328.328	1.186.209	1.514.537	3.384.434	14.276	2.742	Март
Апр.	266.242	368.377	677.702	955.385	938.566	343.132	1.204.808	1.547.940	3.397.961	13.997	2.747	Апр.
Мај	263.939	378.055	691.044	976.849	976.293	338.670	1.240.232	1.578.902	3.450.626	14.182	2.683	Мај
Јун	264.546	353.299	669.938	960.390	989.439	333.779	1.253.985	1.587.764	3.489.257	14.092	2.922	Јун
Јул	276.803	367.568	697.372	976.410	980.391	347.693	1.257.194	1.604.887	3.509.196	14.580	2.552	Јул
Авг.	269.161	394.585	722.257	1.002.304	1.015.171	341.759	1.284.332	1.626.091	3.571.034	15.585	2.637	Авг.
Септ.	280.259	430.461	770.395	1.068.882	1.041.151	340.362	1.321.410	1.661.771	3.614.110	16.803	2.923	Септ.
Окт.	282.644	395.074	733.553	1.014.516	1.033.233	337.552	1.315.877	1.653.428	3.606.216	16.278	2.944	Окт.
Нов.	274.552	406.367	738.816	1.032.519	1.063.814	349.455	1.338.366	1.687.821	3.697.704	16.453	2.931	Нов.
Дец.	295.311	410.424	753.367	1.074.875	1.105.786	366.901	1.401.097	1.767.998	3.778.049	16.455	2.895	Дец.
2022.												2022.
Јан.	278.428	364.982	690.765	998.363	1.068.138	362.669	1.346.566	1.709.235	3.763.232	16.111	2.654	Јан.
Феб.	293.574	364.554	709.199	1.013.599	1.070.527	362.533	1.364.100	1.726.633	3.782.109	15.562	2.946	Феб.
Март	276.066	378.449	704.037	1.023.793	1.005.684	326.658	1.281.750	1.608.408	3.666.134	14.296	2.805	Март
Апр.	276.181	368.776	696.993	999.538	979.591	353.764	1.255.772	1.609.536	3.689.381	14.114	2.775	Апр.
Мај	265.721	361.915	693.800	999.954	1.007.674	322.330	1.273.395	1.595.724	3.687.150	13.904	2.578	Мај
Јун	268.633	361.194	700.577	1.036.902	1.000.811	337.614	1.269.444	1.607.058	3.699.053	14.776	2.493	Јун
Јул	283.363	382.647	732.105	1.045.019	998.240	354.322	1.281.603	1.635.925	3.756.514	15.023	2.572	Јул
Авг.	275.206	393.833	734.007	1.055.553	1.020.753	372.798	1.295.960	1.668.757	3.815.332	15.876	2.635	Авг.
Септ.	282.613	429.569	775.903	1.121.325	1.027.146	397.331	1.309.759	1.707.090	3.858.231	16.502	2.467	Септ.
Окт.	281.828	482.630	820.655	1.166.427	1.047.409	408.259	1.329.237	1.737.496	3.895.800	16.871	2.431	Окт.
Нов.	278.989	463.220	802.578	1.158.062	1.063.043	416.058	1.342.031	1.758.090	3.916.426	17.267	2.573	Нов.
Дец.	310.874	548.239	912.028	1.263.771	1.124.834	440.826	1.435.708	1.876.534	4.037.350	19.416	2.676	Дец.

Табела 1.1.2.

Биланс Народне банке Србије

(износ у милионима динара, стање крајем периода)

Актива

	Потраживања од иностранства						Домаћа потраживања					
	Девизне резерве				Остала потраживања од иностранства	Укупно (4+5)	Потраживања од државе			Потраживања од банака		
	Монетарно злато	Специјална права вучења	Ефективна и девизе	Укупно (1+2+3)			Динарска	Девизна и девизно индексирана	Укупно (7+8)	Динарска	Девизна и девизно индексирана	Укупно (10+11)
					1	2						
1999.	68	3	14.160	14.231	48.163	62.394	4.268	1.446	5.714	4.878	1.003	5.881
2000.	38.158	1.300	93.689	133.147	260.677	393.824	5.477	1.453	6.930	4.337	3.169	7.506
2001.	16.252	579	127.669	144.500	278.750	423.250	14.685	1.479	16.164	3.876	2.495	6.371
2002.	6.452	56	127.954	134.462	7.064	141.526	21.295	1.509	22.804	6.208	2.208	8.416
2003.	7.524	21	186.154	193.699	3.059	196.758	19.760	0	19.760	3.895	314	4.209
2004.	8.529	3	236.305	244.837	1.396	246.233	22.407	0	22.407	1.740	8	1.748
2005.	15.502	2.184	403.084	420.770	1.471	422.241	16.330	181	16.511	946	8	954
2006.	14.500	530	697.552	712.582	844	713.426	16.450	0	16.450	481	7	488
2007.	17.365	43	745.920	763.328	328	763.656	10.811	0	10.811	589	6	595
2008.	22.273	135	700.739	723.147	409	723.556	10.892	21	10.913	2.239	2	2.241
2009.	31.078	1.286	984.243	1.016.607	6.235	1.022.842	11.297	3	11.300	386	0	386
2010.	47.130	234	1.007.787	1.055.151	7.911	1.063.062	1.315	4	1.319	404	0	404
2011.	58.747	208	1.202.822	1.261.777	8.047	1.269.824	1.270	5	1.275	350	0	350
2012.	70.503	23.679	1.147.015	1.241.197	9.227	1.250.424	1.221	6	1.227	644	10	654
2013.	52.170	15.336	1.215.201	1.282.707	8.090	1.290.797	1.162	4	1.166	120	0	120
2014.	67.262	6.373	1.124.722	1.198.357	9.999	1.208.356	1.220	4	1.223	123	501	624
2015.	68.877	1.819	1.191.536	1.262.232	10.267	1.272.499	1.175	5	1.180	150	561	711
2016.	81.654	1.737	1.176.598	1.259.989	10.956	1.270.945	3.733	272	4.005	120	592	713
2017.	79.977	1.347	1.098.860	1.180.184	10.682	1.190.866	3.840	238	4.078	157	501	658
2018.	87.010	1.349	1.242.730	1.331.088	11.068	1.342.156	985	4305 ¹⁾	5.289	707	8	715
2019.	157.193	1.332	1.414.688	1.573.213	11.523	1.584.736	983	11	994	702	0	702
2020.	206.958	1.256	1.378.138	1.586.352	12.008	1.598.360	93.204	12	93.217	16.181	2	16.183
2021.	227.098	92.611	1.615.047	1.934.756	12.347	1.947.103	84.365	3	84.368	726	10	736
2022.	246.917	1.376	2.029.597	2.277.891	12.698	2.290.589	101.102	16	101.118	31.559	0	31.559
2021.												
Јан.	208.176	1.289	1.389.842	1.599.307	12.165	1.611.472	91.591	18	91.609	16.080	3	16.082
Феб.	194.373	1.268	1.382.540	1.578.181	12.097	1.590.278	90.901	22	90.922	13.219	2	13.221
Март	196.763	1.297	1.480.456	1.678.516	12.123	1.690.640	89.281	27	89.308	15.809	2	15.810
Апр.	198.983	1.275	1.445.626	1.645.885	11.840	1.657.725	85.940	27	85.967	17.989	1	17.990
Мај	213.432	1.268	1.452.638	1.667.338	12.167	1.679.504	86.106	28	86.134	18.587	2	18.589
Јун	203.879	1.283	1.451.552	1.656.714	12.508	1.669.222	84.052	16	84.067	19.800	3	19.804
Јул	213.138	1.295	1.499.723	1.714.156	12.115	1.726.271	83.960	16	83.976	24.022	4	24.026
Авг.	213.712	90.185	1.528.329	1.832.226	11.925	1.844.151	84.050	22	84.072	27.692	4	27.696
Септ.	209.596	90.862	1.674.840	1.975.298	12.013	1.987.311	84.183	22	84.205	50.082	4	50.086
Окт.	212.377	90.815	1.610.823	1.914.015	11.989	1.926.005	84.083	22	84.106	45.963	4	45.967
Нов.	224.387	92.692	1.617.375	1.934.454	12.192	1.946.646	84.266	23	84.289	36.989	4	36.993
Дец.	227.098	92.611	1.615.047	1.934.756	12.347	1.947.103	84.365	3	84.368	726	10	736
2022.												
Јан.	227.846	10.547	1.656.003	1.894.395	12.340	1.906.735	59.530	5	59.536	643	3	645
Феб.	243.355	10.566	1.577.037	1.830.958	12.448	1.843.406	57.058	9	57.066	10.667	4	10.671
Март	248.892	10.487	1.424.019	1.683.398	12.362	1.695.760	57.161	12	57.173	54.772	3	54.775
Апр.	260.463	10.901	1.389.478	1.660.842	12.739	1.673.581	85.098	17	85.115	63.528	3	63.531
Мај	246.020	10.606	1.377.268	1.633.894	12.665	1.646.558	90.286	20	90.307	37.237	4	37.241
Јун	250.492	10.715	1.473.545	1.734.752	12.710	1.747.462	100.650	23	100.672	19.290	4	19.294
Јул	248.250	12.645	1.502.256	1.763.151	12.907	1.776.058	100.207	21	100.227	15.554	2	15.556
Авг.	247.946	12.332	1.603.013	1.863.292	12.779	1.876.071	100.394	11	100.405	36.279	0	36.279
Септ.	247.122	12.408	1.676.486	1.936.016	12.912	1.948.928	100.617	13	100.630	34.064	0	34.064
Окт.	238.932	12.265	1.727.959	1.979.156	12.630	1.991.786	100.598	16	100.614	34.617	0	34.617
Нов.	245.833	11.417	1.768.669	2.025.919	12.650	2.038.569	100.834	19	100.853	31.901	0	31.901
Дец.	246.917	1.376	2.029.597	2.277.891	12.698	2.290.589	101.102	16	101.118	31.559	0	31.559

¹⁾ Повећање девизних потраживања НБС резултат је стицања тих потраживања по основу деобе стечајне масе. Народна банка Србије на основу закона и уговора обавља послове за Републику Србију, као што су вођење појединих динарских и девизних рачуна, обављање послова фискалног агента и спровођење активности у вези с повлачењем средстава и отплатом обавеза према иностранству.

НАПОМЕНЕ:

За период пре јануара 2002. потраживања и обавезе које се односе на републике бивше СФЈ укључене су у потраживања и обавезе према иностранству. Од јануара 2002. године искључени су односи са републикама бивше СФЈ.

Од децембра 2014. године извршена је прекласификација институционалних јединица. На основу табела секторизације приказаних на интернет страници НБС https://www.nbs.rs/sr_RS/drugi-nivo-navigacije/statistika/sekt_klasifikacija/ извршена је подела по институционалним секторима у складу са Европским системом рачуна (ESA 2010). Критеријум власништва, контроле и управљања се користи за распоређивање предузећа на привредна друштва или јавна предузећа. Због тога је крајем 2014. забележено веће учешће кредита јавним предузећима у укупним кредитима у односу на претходне године.

Актива

Потраживања од јавних предузећа	Домаћа потраживања					Квота код ММФ-а	Остала актива	УКУПНО АКТИВА (6+18+19+20)	
	Потраживања од небанкарских финансијских организација			Потраживања од других сектора	Укупна потраживања (9+12+13+16+17)				
	Динарска	Девизна и девизно индексирана	Укупно (14+15)						
13	14	15	16	17	18	19	20	21	
76	717	271	988	19	12.678	9.088	4.084	88.244	1999.
1.065	335	1.466	1.801	96	17.398	37.134	16.107	464.463	2000.
898	958	1.642	2.600	44	26.077	38.357	43.678	531.362	2001.
1.991	468	6.925	7.393	26	40.630	37.369	27.458	246.983	2002.
1.849	2.653	4.379	7.032	231	33.081	37.827	18.982	286.648	2003.
218	2.655	4.690	7.345	251	31.969	41.972	40.298	360.472	2004.
187	2.407	5.842	8.249	483	26.384	48.270	38.578	535.473	2005.
230	1.904	11.578	13.482	1.123	31.773	42.199	30.583	817.981	2006.
230	2.442	2.822	5.264	1.456	18.356	39.709	33.740	855.461	2007.
0	2.400	3.331	5.731	1.929	20.814	45.312	32.900	822.582	2008.
0	1.343	3.536	4.879	2.463	19.028	48.926	45.218	1.136.014	2009.
0	1.325	4.194	5.519	3.404	10.645	57.103	56.972	1.187.782	2010.
0	1.290	4.275	5.565	2.486	9.675	58.066	53.689	1.391.254	2011.
0	1.153	4.238	5.391	2.637	9.909	61.945	57.671	1.379.949	2012.
0	1.153	4.092	5.245	2.125	8.655	59.874	50.741	1.410.067	2013.
1.183	1.155	1.406	2.562	1.168	6.760	67.398	79.721	1.362.235	2014.
1.154	1.147	65	1.213	1.160	5.417	72.100	81.736	1.431.752	2015.
137	1.107	57	1.164	1.112	7.130	103.110	94.380	1.475.566	2016.
143	1.110	54	1.164	1.040	7.083	92.427	88.896	1.379.272	2017.
7	1.015	54	1.069	843	7.923	94.156	113.930	1.558.164	2018.
4	889	54	943	798	3.441	88.215	113.592	1.789.983	2019.
25.286	878	54	932	3.085	138.702	83.775	114.182	1.935.018	2020.
25.261	549	54	603	3.095	114.062	88.440	62.082	2.211.687	2021.
38.937	548	54	602	3.054	175.269	89.133	61.329	2.616.320	2022.
25.367	878	54	932	3.090	137.080	85.136	116.904	1.950.592	Јан.
25.442	898	54	952	3.202	133.739	84.649	117.965	1.926.632	Феб.
25.276	889	55	944	3.171	134.509	86.538	118.728	2.030.415	Март
25.354	879	55	933	3.125	133.371	84.596	119.033	1.994.724	Апр.
25.433	881	55	936	3.116	134.209	84.637	56.668	1.955.017	Мај
25.267	879	54	933	3.090	133.162	85.634	57.531	1.945.549	Јун
25.347	560	54	614	3.094	137.057	85.971	58.355	2.007.655	Јул
25.430	562	54	616	3.091	140.904	86.123	59.134	2.130.311	Авг.
25.263	564	55	619	3.081	163.254	86.770	59.800	2.297.135	Септ.
25.342	561	54	615	3.070	159.099	86.718	60.218	2.232.040	Окт.
25.422	549	54	603	3.061	150.368	88.518	60.455	2.245.986	Нов.
25.261	549	54	603	3.095	114.062	88.440	62.082	2.211.687	Дец.
25.342	549	54	604	3.156	89.283	89.098	63.560	2.148.676	Јан.
25.417	548	54	603	3.144	96.901	89.352	64.188	2.093.847	Феб.
25.257	550	54	604	3.166	140.975	88.678	64.215	1.989.629	Март
25.337	549	54	603	3.162	177.748	91.396	64.012	2.006.737	Апр.
25.421	550	54	604	3.104	156.676	89.711	56.679	1.949.625	Мај
25.256	550	54	604	3.150	148.976	90.633	55.440	2.042.511	Јун
25.364	551	54	605	3.123	144.876	92.483	55.399	2.068.815	Јул
25.470	549	54	603	3.161	165.917	92.470	55.737	2.190.195	Авг.
25.263	550	54	605	3.090	163.652	93.037	56.724	2.262.340	Септ.
33.649	553	54	607	3.148	172.635	91.965	56.827	2.313.213	Окт.
39.173	549	54	603	3.141	175.671	90.617	57.209	2.362.066	Нов.
38.937	548	54	602	3.054	175.269	89.133	61.329	2.616.320	Дец.

Пасива

Остали депозити			Обавезе по основу репо трансакција НБС	Обавезе по другим трансакцијама	Штедни депозити НБС	Ограничени депозити	Рачуни капитала ³⁾	Рачуни ММФ-а код НБС	Остала пасива ³⁾	УКУПНО ПАСИВА (3+15+18 +21 до 28)	
Динарски	Девизни и девизно индексирани	Укупно (19+20)									
19	20	21	22	23	24	25	26	27	28	29	
5	0	5	0	1.401	0	142	3.789	6.326	4.761	88.244	1999.
4	3	7	0	555	0	57	6.725	34.944	7.870	464.463	2000.
5	0	5	0	724	0	1.001	8.090	40.216	17.663	531.362	2001.
5	4	9	0	2.862	0	2.064	6.992	36.956	37.414	246.983	2002.
3	660	663	0	2.261	0	1.715	12.817	37.905	20.657	286.647	2003.
17	902	919	0	1.754	0	502	28.481	42.375	36.277	360.472	2004.
7	1.146	1.153	16.829	8	157	562	35.601	49.680	42.278	535.473	2005.
3	946	949	141.850	7.890	2.147	629	2.341	41.832	44.558	817.981	2006.
0	717	717	207.965	9.725	819	712	1.904	39.425	30.019	855.461	2007.
0	3.522	3.522	77.807	12.616	0	418	59.313	46.069	34.553	822.582	2008.
0	5.396	5.396	151.676	3	0	448	123.187	49.313	45.418	1.136.014	2009.
0	4.889	4.889	46.900	8	0	708	202.334	57.105	60.448	1.187.782	2010.
0	7.258	7.258	120.550	45	0	427	208.622	58.067	61.358	1.391.254	2011.
0	5.071	5.071	39.800	41	0	2.025	264.266	62.012	53.061	1.379.949	2012.
6	9.215	9.221	110.000	32	0	776	216.899	59.899	47.478	1.410.067	2013.
0	7.109	7.109	7.500	14	0	2.875	306.792	68.231	66.264	1.362.235	2014.
0	5.081	5.081	30.600	43	0	2.764	341.107	72.299	69.001	1.431.753	2015.
1	3.316	3.317	33.800	10	0	1.001	390.653	103.399	82.479	1.475.565	2016.
0	2.313	2.313	45.100	86	0	684	298.312	91.673	80.300	1.379.272	2017.
0	1.869	1.869	16.500	78	0	661	324.473	94.333	102.589	1.558.164	2018.
2	1.879	1.881	70.000	42	0	800	352.815	88.182	102.232	1.789.983	2019.
5	2.979	2.984	30.000	162	0	615	340.044	83.212	101.715	1.935.018	2020.
0	3.346	3.346	44.500	7	0	718	388.276	88.442	139.801	2.211.687	2021.
0	2.641	2.641	110.000	62	0	1.248	399.363	89.135	57.253	2.616.320	2021.
0	3.194	3.194	45.000	167	0	750	347.424	84.700	103.488	1.950.592	Јан.
0	4.911	4.911	35.000	104	0	651	330.857	84.168	103.928	1.926.632	Феб.
5	6.256	6.261	30.000	45	0	712	347.650	86.233	104.842	2.030.415	Март
0	5.819	5.819	35.000	94	0	696	334.672	84.976	104.169	1.994.724	Апр.
0	6.624	6.624	41.000	5	0	596	348.006	84.607	42.413	1.955.017	Мај
0	3.135	3.135	30.000	36	0	1.092	347.001	85.698	43.918	1.945.549	Јун
0	3.814	3.814	30.000	11	0	1.001	357.839	86.066	43.884	2.007.655	Јул
0	3.630	3.630	30.000	54	0	842	358.910	87.418	131.997	2.130.311	Авг.
0	3.521	3.521	43.000	12	0	580	360.956	88.793	132.713	2.297.135	Септ.
1	3.410	3.410	45.000	54	0	594	360.567	88.683	133.078	2.232.040	Окт.
0	3.772	3.772	43.500	27	0	560	385.462	92.508	133.490	2.245.986	Нов.
0	3.346	3.346	44.500	7	0	718	388.276	88.442	139.801	2.211.687	Дец.
0	3.470	3.470	115.000	51	0	841	335.430	89.100	114.820	2.148.676	Јан.
0	3.929	3.929	116.000	27	0	688	348.623	89.354	114.859	2.093.847	Феб.
1	1.928	1.928	11.960	9	0	556	348.225	88.680	125.855	1.989.629	Март
0	2.016	2.016	3.000	91	0	1.005	430.229	91.398	76.116	2.006.737	Апр.
1	2.186	2.187	2.120	41	0	661	406.060	89.713	62.191	1.949.625	Мај
0	2.034	2.034	6.980	521	0	605	416.065	90.635	61.711	2.042.511	Јун
1	4.225	4.225	5.000	52	0	665	425.438	92.485	62.607	2.068.815	Јул
0	2.075	2.075	50.475	38	0	660	423.467	92.472	63.620	2.190.195	Авг.
0	2.334	2.334	47.510	242	0	782	424.313	93.039	63.712	2.262.340	Септ.
0	2.125	2.125	33.098	186	0	912	411.171	91.967	63.421	2.313.213	Окт.
18	2.332	2.350	105.350	97	0	710	406.251	90.619	62.928	2.362.066	Нов.
0	2.641	2.641	110.000	62	0	1.248	399.363	89.135	57.253	2.616.320	Дец.

АКТИВА

Домаћа потраживања							Укупно (6+14+21)	Фиксна актива	Остала актива	УКУПНО АКТИВА (3+22 до 24)	
Потраживања од других сектора											
Друге финансијске организације	Локални ниво власти	Јавна предузећа	Привредна друштва	Становништво	Непрофитне и друге организације	Укупно (15 до 20)					
15	16	17	18	19	20	21	22	23	24	25	
158	263	7.669	56.588	1.760	823	67.261	125.183	10.061	32.669	178.896	1999.
250	1.480	32.499	180.554	2.849	5.300	222.932	496.441	24.725	214.230	799.029	2000.
554	1.627	36.987	209.900	5.277	9.295	263.640	540.124	26.427	249.657	899.329	2001.
999	593	7.335	144.291	16.139	2.516	171.873	246.995	28.133	29.915	359.007	2002.
414	1.410	9.890	185.552	29.333	1.830	228.429	315.162	34.840	42.280	451.868	2003.
870	1.269	15.948	248.229	66.356	2.179	334.851	455.906	42.010	52.078	614.971	2004.
619	2.208	19.171	351.220	131.860	4.301	509.379	738.605	55.866	52.681	914.191	2005.
918	5.033	16.866	363.529	203.318	4.672	594.336	1.081.094	66.178	71.130	1.274.287	2006.
1.395	7.008	17.820	489.171	305.457	6.446	827.297	1.405.109	74.506	87.604	1.678.369	2007.
13.802	9.244	25.470	637.152	428.179	3.349	1.117.196	1.634.264	88.751	73.727	1.916.649	2008.
13.896	11.533	50.317	754.681	462.345	5.965	1.298.737	1.989.552	98.442	86.286	2.336.046	2009.
29.915	18.106	69.521	958.573	571.205	663	1.647.983	2.325.064	106.307	85.571	2.741.266	2010.
38.193	25.713	98.087	1.015.751	601.743	765	1.780.252	2.584.280	115.244	75.965	2.901.919	2011.
40.210	31.731	106.214	1.117.655	652.686	1.561	1.950.055	2.784.526	112.531	92.182	3.158.571	2012.
44.564	34.360	97.962	1.012.084	673.665	911	1.863.546	2.807.529	119.298	86.234	3.148.832	2013.
21.026	35.233	168.274	970.434	724.614	1.090	1.920.672	2.836.545	109.085	94.024	3.306.185	2014.
23.557	32.182	168.351	992.224	759.050	1.401	1.976.765	3.024.335	112.670	82.609	3.427.140	2015.
28.267	31.365	116.407	1.009.700	838.621	2.065	2.026.425	3.139.454	113.468	100.211	3.593.732	2016.
29.751	27.623	90.939	1.011.348	904.192	1.274	2.065.128	3.167.964	109.337	121.577	3.598.927	2017.
25.999	26.715	107.331	1.080.740	1.017.273	1.602	2.259.660	3.467.266	108.371	122.234	3.971.359	2018.
30.529	30.960	127.972	1.163.055	1.111.321	1.964	2.465.801	3.779.814	133.433	110.886	4.270.721	2019.
32.725	29.856	167.141	1.257.807	1.242.994	582	2.731.106	4.215.524	135.505	129.788	4.806.383	2020.
31.198	25.605	219.840	1.346.778	1.374.207	526	2.998.154	4.562.659	133.033	125.903	5.252.361	2021.
44.136	24.815	270.557	1.402.725	1.457.508	448	3.200.188	4.944.364	132.008	197.446	5.675.542	2022.
30.381	29.468	165.631	1.254.307	1.244.142	563	2.724.492	4.187.781	136.165	131.195	4.796.147	Јан.
30.816	29.395	173.540	1.256.579	1.250.212	438	2.740.979	4.185.341	135.915	132.725	4.824.462	Феб.
32.968	29.080	173.620	1.255.712	1.264.976	406	2.756.762	4.193.809	134.996	128.438	4.883.889	Март
36.086	27.295	176.296	1.259.582	1.279.340	441	2.779.040	4.213.587	135.249	130.686	4.894.975	Апр.
35.525	27.031	175.619	1.254.456	1.291.280	438	2.784.349	4.256.925	135.709	141.429	4.940.730	Мај
32.366	26.121	179.148	1.271.804	1.309.309	495	2.819.243	4.278.386	136.069	135.241	4.991.241	Јун
29.750	25.873	183.975	1.301.228	1.322.932	489	2.864.247	4.334.070	134.831	139.372	5.006.298	Јул
26.455	25.447	187.515	1.303.686	1.334.927	573	2.878.602	4.393.593	135.129	134.342	5.090.326	Авг.
28.853	23.845	190.980	1.309.390	1.346.358	519	2.899.946	4.448.586	135.115	133.468	5.147.426	Септ.
32.218	26.870	196.786	1.314.968	1.357.604	509	2.928.955	4.434.925	134.730	139.919	5.156.668	Окт.
35.642	26.879	208.194	1.330.619	1.367.120	506	2.968.959	4.497.712	132.027	130.175	5.226.355	Нов.
31.198	25.605	219.840	1.346.778	1.374.207	526	2.998.154	4.562.659	133.033	125.903	5.252.361	Дец.
31.196	24.691	234.827	1.338.376	1.375.388	479	3.004.957	4.546.484	133.083	127.272	5.238.903	2022.
32.191	24.177	240.232	1.344.165	1.380.681	503	3.021.949	4.540.954	132.923	132.743	5.287.397	Јан.
26.581	25.004	273.012	1.356.578	1.398.276	414	3.079.866	4.536.068	133.520	146.399	5.245.987	Феб.
37.980	27.787	284.598	1.359.879	1.408.366	422	3.119.032	4.527.676	133.320	185.963	5.289.197	Март
37.689	27.698	297.690	1.366.758	1.422.907	404	3.153.146	4.508.975	131.134	196.529	5.278.282	Апр.
39.774	27.329	293.135	1.386.138	1.434.542	406	3.181.324	4.561.639	131.085	190.494	5.274.814	Мај
43.473	27.425	290.812	1.409.055	1.442.911	343	3.214.019	4.585.839	130.690	202.802	5.357.034	Јун
41.955	23.943	289.417	1.411.012	1.450.640	362	3.217.327	4.681.731	131.006	194.901	5.460.130	Јул
39.793	23.387	283.423	1.425.971	1.455.162	397	3.228.134	4.760.036	131.332	195.835	5.523.323	Авг.
40.627	23.075	284.803	1.418.901	1.459.668	365	3.227.439	4.805.686	131.928	199.133	5.553.774	Септ.
40.320	22.767	283.659	1.416.022	1.459.761	466	3.222.994	4.861.377	132.142	193.421	5.592.740	Окт.
44.136	24.815	270.557	1.402.725	1.457.508	448	3.200.188	4.944.364	132.008	197.446	5.675.542	Нов.
											Дец.

Пасива

Девизно индексирани штедни и орочени депозити и девизни депозити							Обавезе према НБС	Ограничени депозити	Капитал и резерве	Резервисања за губитке	Остала пасива	УКУПНО ПАСИВА (1+4+11+18 +25 до 30)	
Друге финансијске организације	Локални ниво власти	Јавна предузећа	Привредна друштва	Становништво	Непрофитне и друге организације	Укупно (19 до 24)							
19	20	21	22	23	24	25	26	27	28	29	30	31	
112	1	246	4.122	587	1.202	6.270	1.932	0	26.152	16.308	39.041	178.896	1999.
1.003	9	2.272	23.318	3.008	2.697	32.307	1.867	0	30.884	91.793	225.751	799.029	2000.
766	9	1.647	30.442	20.994	3.459	57.317	1.853	0	-148.650	306.729	213.641	899.329	2001.
630	60	3.808	28.787	45.941	1.365	80.591	5.321	0	76.107	58.814	33.698	359.007	2002.
1.011	86	6.072	41.126	69.738	1.144	119.177	3.850	1.409	100.370	74.140	38.769	451.868	2003.
1.790	22	8.464	59.617	110.713	1.735	182.341	1.755	1.103	109.173	93.847	49.108	614.971	2004.
4.064	39	13.059	63.837	190.136	2.804	273.940	735	2.708	140.322	123.887	48.923	914.191	2005.
8.549	8	9.405	86.282	260.661	2.454	367.359	443	2.365	234.800	87.140	70.236	1.274.287	2006.
14.107	37	7.832	126.953	381.601	2.592	533.122	2.076	2.541	349.541	93.233	94.765	1.678.369	2007.
44.904	509	22.958	134.541	414.856	1.642	619.409	5.615	1.426	432.356	109.013	118.099	1.916.649	2008.
53.642	407	24.342	141.759	566.401	4.388	790.939	919	2.091	459.708	138.362	127.180	2.336.046	2009.
58.632	413	22.344	176.330	732.315	2.706	992.740	850	51.211	519.692	164.150	119.880	2.741.266	2010.
41.940	151	31.470	201.783	775.920	3.277	1.054.541	425	53.243	569.964	215.444	123.371	2.901.919	2011.
37.242	155	26.827	215.636	910.317	3.472	1.193.649	667	42.875	611.491	225.848	147.547	3.158.571	2012.
39.640	39	26.590	174.394	934.176	4.692	1.179.531	188	51.703	613.424	246.591	129.736	3.148.832	2013.
17.407	764	35.806	188.426	998.571	5.630	1.246.603	960	58.572	620.126	270.368	177.194	3.306.185	2014.
11.857	550	43.387	204.249	1.014.645	5.238	1.279.925	400	61.329	610.402	309.177	174.347	3.427.140	2015.
15.156	955	50.713	253.917	1.071.070	6.263	1.398.073	624	71.842	615.805	278.145	194.380	3.593.732	2016.
15.791	1.183	48.623	257.586	1.074.480	7.193	1.404.855	850	73.109	664.463	153.673	181.750	3.598.927	2017.
28.660	1.077	107.245	306.595	1.139.817	8.811	1.592.205	453	69.657	672.801	116.829	174.798	3.971.360	2018.
24.346	1.214	26.961	345.473	1.231.085	9.861	1.638.940	551	46.154	692.834	101.975	218.452	4.270.721	2019.
31.839	1.092	28.256	408.533	1.301.657	12.247	1.783.625	16.092	36.736	677.610	116.047	260.825	4.806.383	2020.
32.533	1.206	37.366	480.038	1.448.204	12.327	2.011.674	951	39.504	684.936	114.521	255.270	5.252.361	2021.
45.528	1.311	48.603	552.361	1.505.254	12.393	2.165.450	32.410	40.275	702.106	122.593	303.536	5.675.542	2022.
31.193	1.076	29.563	429.260	1.318.748	9.431	1.819.271	16.374	36.615	641.697	116.899	293.591	4.796.147	Јан.
29.108	1.038	30.700	423.599	1.330.024	9.537	1.824.007	13.562	35.512	650.269	118.102	308.477	4.824.462	Феб.
28.891	1.096	35.535	450.618	1.341.279	9.428	1.866.848	15.951	36.085	657.724	120.040	306.875	4.883.889	Март
29.385	1.012	37.051	421.691	1.348.803	9.273	1.847.217	18.192	40.014	665.162	115.691	292.611	4.894.975	Апр.
29.249	1.022	35.196	426.371	1.367.066	9.537	1.868.442	18.707	50.190	673.665	116.883	299.299	4.940.730	Мај
30.353	1.147	38.025	443.622	1.379.889	9.475	1.902.511	20.850	47.580	662.382	116.430	310.905	4.991.241	Јун
30.514	1.103	38.675	432.320	1.392.317	9.262	1.904.191	23.849	47.137	669.591	117.191	308.957	5.006.298	Јул
30.299	1.204	38.183	467.028	1.398.682	9.948	1.945.343	27.190	47.099	673.903	118.585	315.400	5.090.326	Авг.
30.848	1.300	40.418	464.310	1.403.526	11.862	1.952.264	49.533	51.906	678.605	118.891	307.890	5.147.426	Септ.
30.340	1.246	38.449	456.268	1.415.075	11.077	1.952.454	46.030	53.078	680.665	118.012	312.832	5.156.668	Окт.
31.872	1.228	37.178	495.744	1.431.801	11.680	2.009.503	36.647	43.310	679.319	118.056	307.658	5.226.355	Нов.
32.533	1.206	37.366	480.038	1.448.204	12.327	2.011.674	951	39.504	684.936	114.521	255.270	5.252.361	Дец.
													2022.
33.361	1.028	37.993	506.017	1.464.626	12.148	2.055.173	235	39.803	642.244	114.368	307.767	5.238.903	Јан.
32.682	1.026	40.341	497.677	1.472.205	11.963	2.055.894	10.981	43.060	644.468	114.729	329.262	5.287.397	Феб.
40.119	1.115	40.950	507.993	1.458.500	11.830	2.060.507	54.237	46.309	643.238	116.233	324.909	5.245.987	Март
40.095	1.081	44.286	511.794	1.473.766	11.835	2.082.858	63.451	42.938	652.037	116.111	328.360	5.289.197	Апр.
40.164	1.029	40.125	526.776	1.475.148	11.653	2.094.895	37.073	45.954	652.276	117.307	330.951	5.278.282	Мај
38.307	1.044	41.039	510.581	1.490.940	12.433	2.094.344	19.233	47.955	657.992	117.119	318.151	5.274.814	Јун
40.864	1.033	43.480	524.252	1.498.835	12.681	2.121.145	16.330	42.734	664.964	117.961	334.719	5.357.034	Јул
42.687	1.014	45.820	543.448	1.503.255	12.815	2.149.040	36.193	41.986	670.377	118.106	328.174	5.460.130	Авг.
42.041	1.014	49.878	548.827	1.498.566	12.591	2.152.916	33.646	47.353	674.258	120.628	324.450	5.523.323	Септ.
43.194	1.292	51.645	555.676	1.496.104	12.060	2.159.970	34.739	46.622	682.018	120.743	317.042	5.553.774	Окт.
40.525	1.293	49.463	559.836	1.496.929	11.737	2.159.784	32.653	48.165	696.563	120.808	312.565	5.592.740	Нов.
45.528	1.311	48.603	552.361	1.505.254	12.393	2.165.450	32.410	40.275	702.106	122.593	303.536	5.675.542	Дец.

Табела 1.1.4.

Консолидовани биланс банкарског система

(износ у милионима динара, стање крајем периода)

Актива

	Потраживања од иностранства			Домаћа потраживања								Укупна потраживања (4+11)
	НБС	Банке	Укупно (1+2)	Држава	Потраживања од других сектора						Укупно (5 до 10)	
					Друге финансијске организације	Локални ниво власти	Јавна предузећа	Привредна друштва	Становништво	Непрофитне и друге организације		
1	2	3	4	5	6	7	8	9	10	11	12	
1999.	62.394	10.983	73.377	9.606	1.146	263	7.745	56.607	1.760	823	68.344	77.950
2000.	393.824	63.633	457.457	12.764	2.050	1.480	33.564	180.650	2.849	5.300	225.893	238.657
2001.	423.250	83.121	506.371	23.320	3.154	1.627	37.885	209.944	5.277	9.295	267.182	290.502
2002.	141.526	53.964	195.490	35.192	8.392	593	9.326	144.317	16.139	2.516	181.283	216.475
2003.	196.758	59.586	256.344	32.256	7.446	1.410	11.739	185.580	29.536	1.830	237.541	269.797
2004.	246.233	64.977	311.210	44.001	8.216	1.269	16.166	248.322	66.514	2.179	342.666	386.667
2005.	422.241	67.039	489.280	40.106	8.868	2.208	19.358	351.417	132.146	4.301	518.298	558.404
2006.	713.426	55.885	769.311	34.896	14.400	5.033	17.096	364.339	203.631	4.672	609.171	644.067
2007.	763.655	111.150	874.805	19.204	6.659	7.008	18.050	490.117	305.967	6.446	834.247	853.451
2008.	723.556	119.907	843.463	20.368	19.533	9.244	25.470	638.514	428.683	3.412	1.124.856	1.145.224
2009.	1.022.842	161.765	1.184.607	119.124	18.775	11.533	50.317	756.490	462.971	5.993	1.306.079	1.425.203
2010.	1.063.062	224.324	1.287.386	193.983	35.433	18.106	69.522	961.235	571.946	663	1.656.905	1.850.888
2011.	1.269.824	126.430	1.396.254	199.356	43.758	25.714	98.088	1.017.349	602.630	765	1.788.303	1.987.658
2012.	1.250.423	169.333	1.419.756	291.586	45.601	31.731	106.214	1.119.391	653.586	1.561	1.958.082	2.249.669
2013.	1.290.797	135.771	1.426.568	337.186	49.809	34.361	97.962	1.013.339	674.534	911	1.870.916	2.208.102
2014.	1.208.356	266.530	1.474.886	458.249	23.588	35.246	169.456	970.742	725.461	1.091	1.925.584	2.383.833
2015.	1.272.499	207.525	1.480.024	539.657	24.769	32.193	169.504	992.543	759.880	1.401	1.980.291	2.519.948
2016.	1.270.945	240.599	1.511.544	642.159	29.431	31.369	116.544	1.010.014	839.414	2.065	2.028.837	2.670.996
2017.	1.190.866	200.049	1.390.915	634.455	30.915	27.627	91.083	1.011.630	904.948	1.274	2.067.475	2.701.931
2018.	1.342.156	273.489	1.615.645	646.691	27.068	26.730	107.338	1.080.842	1.017.998	1.603	2.261.579	2.908.270
2019.	1.584.736	246.588	1.831.324	677.272	31.471	30.961	127.976	1.163.173	1.112.000	1.964	2.467.546	3.144.818
2020.	1.598.360	325.566	1.923.926	840.014	33.656	29.857	192.427	1.260.264	1.243.622	582	2.760.408	3.600.422
2021.	1.947.103	430.766	2.377.868	871.782	31.801	25.605	245.101	1.349.281	1.374.798	526	3.027.112	3.898.895
2022.	2.290.589	401.724	2.692.313	830.183	44.738	24.815	309.494	1.405.231	1.458.056	448	3.242.781	4.072.964
2021.												
Јан.	1.611.472	341.006	1.952.477	857.451	31.312	29.469	190.998	1.256.772	1.244.766	563	2.753.880	3.611.331
Феб.	1.590.278	370.481	1.960.759	841.746	31.768	29.397	198.982	1.259.160	1.250.831	438	2.770.575	3.612.321
Март	1.690.640	426.645	2.117.285	845.102	33.912	29.080	198.897	1.258.266	1.265.592	406	2.786.153	3.631.255
Апр.	1.657.725	415.453	2.073.178	839.682	37.019	27.312	201.650	1.262.081	1.279.950	441	2.808.453	3.648.135
Мај	1.679.504	406.667	2.086.172	862.808	36.461	27.047	201.052	1.256.941	1.291.894	438	2.813.834	3.676.642
Јун	1.669.222	441.544	2.110.766	865.428	33.299	26.123	204.415	1.274.278	1.309.923	495	2.848.534	3.713.962
Јул	1.726.271	398.024	2.124.296	876.791	30.364	25.874	209.322	1.303.704	1.323.549	489	2.893.302	3.770.093
Авг.	1.844.151	427.263	2.271.414	893.913	27.071	25.448	212.944	1.306.161	1.335.541	573	2.907.738	3.801.651
Септ.	1.987.311	430.257	2.417.569	861.282	29.473	23.846	216.243	1.311.858	1.346.970	519	2.928.909	3.790.190
Окт.	1.926.005	447.093	2.373.098	868.352	32.833	26.871	222.128	1.317.429	1.358.212	509	2.957.982	3.826.334
Нов.	1.946.646	466.440	2.413.087	869.436	36.245	26.892	233.616	1.333.064	1.367.723	506	2.998.045	3.867.481
Дец.	1.947.103	430.766	2.377.868	871.782	31.801	25.605	245.101	1.349.281	1.374.798	526	3.027.112	3.898.895
2022.												
Јан.	1.906.735	432.064	2.338.799	812.939	31.800	24.691	260.168	1.340.944	1.375.975	479	3.034.058	3.846.997
Феб.	1.843.406	480.777	2.324.182	789.116	32.794	24.177	265.649	1.346.725	1.381.265	503	3.051.113	3.840.229
Март	1.695.760	430.000	2.125.760	796.091	27.185	25.005	298.270	1.359.163	1.398.858	414	3.108.894	3.904.984
Апр.	1.673.581	442.239	2.115.820	819.864	38.583	27.789	309.935	1.362.469	1.408.936	422	3.148.134	3.967.998
Мај	1.646.558	441.644	2.088.203	775.514	38.293	27.698	323.111	1.369.289	1.423.480	404	3.182.274	3.957.788
Јун	1.747.462	391.596	2.139.058	775.589	40.378	27.345	318.391	1.388.698	1.435.114	406	3.210.333	3.985.922
Јул	1.776.058	437.702	2.213.760	768.711	44.078	27.425	316.176	1.411.603	1.443.485	343	3.243.111	4.011.822
Авг.	1.876.071	452.492	2.328.563	798.274	42.558	23.943	314.887	1.413.596	1.451.215	362	3.246.561	4.044.835
Септ.	1.948.928	436.120	2.385.048	810.021	40.398	23.387	308.686	1.428.490	1.455.732	398	3.257.091	4.067.112
Окт.	1.991.786	417.027	2.408.813	816.453	41.234	23.075	318.452	1.421.481	1.460.234	365	3.264.843	4.081.296
Нов.	2.038.569	405.800	2.444.369	815.585	40.922	22.779	322.832	1.418.590	1.460.321	467	3.265.911	4.081.497
Дец.	2.290.589	401.724	2.692.313	830.183	44.738	24.815	309.494	1.405.231	1.458.056	448	3.242.781	4.072.964

НАПОМЕНЕ:

Од јануара 2002. године искључене су четири велике државне банке којима је одузета дозвола за рад, као и банке које су годинама већ биле у поступку ликвидације (38 банака), али су се у билансима понављала њихова стања из последњег месеца док су посповале.

Од децембра 2014. године извршена је прекласификација институционалних јединица. На основу табела секторизације приказаних на интернет страници НБС https://www.nbs.rs/sr_RS/drugi-nivo-navigacije/statistika/sekt_klasifikacija/ извршена је подела по институционалним секторима у складу са Европским системом рачуна (ESA 2010). Критеријум власништва, контроле и управљања се користи за распоређивање предузећа на привредна друштва или јавна предузећа. Због тога је крајем 2014. забележено веће учешће кредита јавним предузећима у укупним кредитима у односу на претходне године.

Актива

Остала актива			УКУПНО АКТИВА (3+12+15)	
НБС	Банке	Укупно (13+14)		
13	14	15	16	
13.172	24.555	37.727	232.078	1999.
53.242	75.326	128.568	1.047.320	2000.
82.035	113.465	195.500	1.200.691	2001.
64.827	51.133	115.960	527.991	2002.
56.808	55.210	112.018	638.159	2003.
82.269	65.672	147.941	845.818	2004.
86.849	84.876	171.725	1.219.409	2005.
72.781	98.824	171.605	1.584.983	2006.
73.449	112.347	185.796	1.914.052	2007.
78.212	128.798	207.010	2.195.697	2008.
94.144	152.646	246.790	2.856.600	2009.
114.075	168.079	282.154	3.420.428	2010.
111.754	176.058	287.812	3.671.724	2011.
119.616	188.875	308.490	3.977.916	2012.
110.615	195.896	306.511	3.941.181	2013.
147.119	181.510	328.629	4.187.348	2014.
153.836	182.764	336.600	4.336.572	2015.
197.491	187.451	384.942	4.567.482	2016.
181.323	189.398	370.721	4.463.566	2017.
208.085	191.001	399.086	4.923.001	2018.
201.807	224.208	426.015	5.402.157	2019.
197.956	247.684	445.640	5.969.989	2020.
150.522	245.025	395.547	6.672.309	2021.
150.462	266.171	416.633	7.181.911	2022.
202.040	254.311	456.350	6.020.159	2021. Јан.
202.615	254.732	457.347	6.030.427	Феб.
205.266	246.703	451.969	6.200.509	Март
203.629	253.420	457.049	6.178.362	Апр.
141.304	258.176	399.481	6.162.294	Мај
143.166	250.776	393.942	6.218.669	Јун
144.326	253.634	397.960	6.292.349	Јул
145.257	250.402	395.659	6.468.724	Авг.
146.569	248.033	394.602	6.602.361	Септ.
146.936	261.002	407.938	6.607.370	Окт.
148.972	247.501	396.474	6.677.042	Нов.
150.522	245.025	395.547	6.672.309	Дец.
152.659	245.534	398.192	6.583.988	2022. Јан.
153.539	245.214	398.753	6.563.164	Феб.
152.893	242.493	395.386	6.426.131	Март
155.408	250.073	405.480	6.489.298	Апр.
146.391	254.250	400.641	6.446.631	Мај
146.073	246.037	392.109	6.517.089	Јун
147.882	255.286	403.168	6.628.750	Јул
148.207	250.156	398.363	6.771.761	Авг.
149.760	250.877	400.637	6.852.797	Септ.
148.792	259.162	407.954	6.898.062	Окт.
147.827	258.544	406.371	6.932.236	Нов.
150.462	266.171	416.633	7.181.911	Дец.

Табела 1.1.4.

Консолидовани биланс банкарског система

(износ у милионима динара, стање крајем периода)

Пасива

	Обавезе према иностранству			Депозити државе	Новчана маса						
	НБС	Банке	Свега (1+2)		Готов новац у оптицају	Динарски депозити по виђењу	Новчана маса М1 (5+6)	Динарски орочени депозити	Новчана маса М2 (7+8)	Девизни депозити	Новчана маса М3 (9+10)
1999.	58.975	34.770	93.745	2.208	6.707	8.072	14.779	3.897	18.676	6.270	24.946
2000.	373.969	180.429	554.398	9.069	10.933	16.093	27.026	5.868	32.894	32.310	65.204
2001.	394.740	207.974	602.714	15.359	25.266	32.967	58.233	9.864	68.097	57.317	125.414
2002.	47.610	17.123	64.733	31.341	43.719	50.096	93.815	17.081	110.896	80.595	191.491
2003.	64.093	23.280	87.373	41.408	42.979	56.323	99.302	25.591	124.893	119.837	244.730
2004.	69.260	83.225	152.485	38.050	45.165	66.093	111.258	34.951	146.209	176.667	322.876
2005.	81.873	191.124	272.997	67.937	53.650	91.299	144.949	47.231	192.180	266.690	458.870
2006.	55.692	307.742	363.434	139.107	68.461	131.629	200.090	78.876	278.966	355.504	634.470
2007.	13.805	299.769	313.574	131.432	77.000	171.873	248.873	141.612	390.485	513.386	903.871
2008.	13.732	349.560	363.292	73.303	90.075	150.669	240.744	154.281	395.025	597.126	992.151
2009.	114.558	499.546	614.104	123.543	95.519	162.908	258.427	178.341	436.768	768.802	1.205.570
2010.	170.341	609.715	780.056	128.339	91.750	161.536	253.286	157.209	410.495	950.282	1.360.777
2011.	178.429	547.687	726.116	169.818	114.190	179.504	293.694	194.220	487.914	1.012.530	1.500.444
2012.	165.733	580.937	746.670	196.488	110.547	198.152	308.699	172.019	480.717	1.161.087	1.641.804
2013.	86.767	493.100	579.867	288.296	122.439	265.826	388.265	159.301	547.566	1.169.316	1.716.882
2014.	26.505	411.597	438.102	352.832	130.468	300.400	430.868	183.020	613.888	1.234.302	1.848.190
2015.	7.759	385.480	393.239	346.357	139.818	364.657	504.475	198.001	702.475	1.267.033	1.969.508
2016.	5.341	350.314	355.655	302.047	159.265	448.591	607.857	200.453	808.309	1.388.743	2.197.052
2017.	3.986	400.624	404.610	281.332	163.931	505.742	669.673	202.334	872.007	1.403.418	2.275.425
2018.	3.172	496.836	500.008	301.045	182.615	609.717	792.332	225.494	1.017.826	1.588.027	2.605.853
2019.	1.852	542.073	543.925	452.185	209.568	694.035	903.603	282.994	1.186.596	1.636.949	2.823.546
2020.	699	576.062	576.761	460.811	266.725	953.357	1.220.082	333.715	1.553.797	1.780.952	3.334.749
2021.	239	633.153	633.391	563.751	295.311	1.105.786	1.401.097	366.901	1.767.998	2.010.052	3.778.049
2022.	115.720	722.406	838.126	658.423	310.874	1.124.834	1.435.708	440.826	1.876.534	2.160.816	4.037.350
2021.											
Јан.	254	568.104	568.358	511.568	260.604	925.402	1.186.006	323.206	1.509.212	1.818.502	3.327.715
Феб.	606	581.546	582.152	501.548	261.478	918.917	1.180.395	322.766	1.503.161	1.825.347	3.328.508
Март	326	566.926	567.252	604.927	256.376	929.833	1.186.209	328.328	1.514.537	1.869.897	3.384.434
Апр.	354	582.409	582.762	571.639	266.242	938.566	1.204.808	343.132	1.547.940	1.850.021	3.397.961
Мај	228	552.013	552.241	553.650	263.939	976.293	1.240.232	338.670	1.578.902	1.871.724	3.450.626
Јун	181	564.846	565.027	572.862	264.546	989.439	1.253.985	333.779	1.587.764	1.901.493	3.489.257
Јул	173	567.014	567.187	605.439	276.803	980.391	1.257.194	347.693	1.604.887	1.904.308	3.509.196
Авг.	242	570.377	570.619	612.956	269.161	1.015.171	1.284.332	341.759	1.626.091	1.944.943	3.571.034
Септ.	322	572.276	572.597	696.028	280.259	1.041.151	1.321.410	340.362	1.661.771	1.952.338	3.614.110
Окт.	351	586.141	586.493	681.366	282.644	1.033.233	1.315.877	337.552	1.653.428	1.952.788	3.606.216
Нов.	234	588.069	588.303	645.727	274.552	1.063.814	1.338.366	349.455	1.687.821	2.009.883	3.697.704
Дец.	239	633.153	633.391	563.751	295.311	1.105.786	1.401.097	366.901	1.767.998	2.010.052	3.778.049
2022.											
Јан.	213	609.476	609.689	582.419	278.428	1.068.138	1.346.566	362.669	1.709.235	2.053.996	3.763.232
Феб.	380	623.871	624.251	493.879	293.574	1.070.527	1.364.100	362.533	1.726.633	2.055.475	3.782.109
Март	259	636.616	636.876	474.189	276.066	1.005.684	1.281.750	326.658	1.608.408	2.057.726	3.666.134
Апр.	253	644.051	644.304	486.193	276.181	979.591	1.255.772	353.764	1.609.536	2.079.844	3.689.381
Мај	294	660.997	661.291	467.049	265.721	1.007.674	1.273.395	322.330	1.595.724	2.091.426	3.687.150
Јун	151	676.500	676.651	507.134	268.633	1.000.811	1.269.444	337.614	1.607.058	2.091.995	3.699.053
Јул	202	698.891	699.093	511.726	283.363	998.240	1.281.603	354.322	1.635.925	2.120.589	3.756.514
Авг.	309	712.608	712.917	581.130	275.206	1.020.753	1.295.960	372.798	1.668.757	2.146.575	3.815.332
Септ.	338	732.894	733.232	589.275	282.613	1.027.146	1.309.759	397.331	1.707.090	2.151.141	3.858.231
Окт.	457	717.273	717.730	623.134	281.828	1.047.409	1.329.237	408.259	1.737.496	2.158.304	3.895.800
Нов.	312	728.271	728.582	614.385	278.989	1.063.043	1.342.031	416.058	1.758.090	2.158.336	3.916.426
Дец.	115.720	722.406	838.126	658.423	310.874	1.124.834	1.435.708	440.826	1.876.534	2.160.816	4.037.350

Пасива

Капитал и резерве			Ограничени депозити	Остала пасива			УКУПНА ПАСИВА (3+4+11+14+15+16+19)	
НБС	Банке	Свега (12+13)		НБС	Банке	Свега (17+18)		
12	13	14	15	16	17	18	19	
3.789	26.152	29.941	142	11.087	28.884	39.971	232.078	1999.
6.725	30.884	37.609	57	42.814	126.738	169.552	1.047.320	2000.
8.090	-148.650	-140.560	1.001	57.880	325.611	383.491	1.200.691	2001.
6.992	76.107	83.099	2.064	74.370	80.793	155.163	527.991	2002.
12.817	100.370	113.187	3.124	58.562	89.773	148.335	638.159	2003.
28.481	109.173	137.654	1.605	78.654	114.490	193.144	845.818	2004.
35.601	140.322	175.923	3.270	91.958	148.275	240.233	1.219.409	2005.
2.341	234.800	237.141	2.994	86.390	119.279	205.669	1.584.983	2006.
1.904	349.541	351.445	3.253	69.443	140.215	209.658	1.914.052	2007.
59.313	432.356	491.669	1.844	80.622	192.816	273.438	2.195.697	2008.
123.187	459.708	582.895	2.539	94.731	233.218	327.949	2.856.600	2009.
202.334	519.692	722.026	51.920	117.553	259.758	377.311	3.420.428	2010.
208.622	569.964	778.586	53.671	119.425	323.665	443.090	3.671.724	2011.
264.266	611.491	875.757	44.900	115.073	357.224	472.297	3.977.916	2012.
216.899	613.424	830.323	52.480	107.377	365.956	473.333	3.941.181	2013.
306.792	620.126	926.919	61.447	134.495	425.362	559.857	4.187.348	2014.
341.107	610.402	951.509	64.093	141.300	470.566	611.866	4.336.572	2015.
390.653	615.805	1.006.459	72.843	185.879	447.547	633.426	4.567.482	2016.
298.312	664.463	962.776	73.792	171.973	293.657	465.630	4.463.566	2017.
324.473	672.801	997.274	70.318	196.922	251.581	448.503	4.923.001	2018.
352.815	692.834	1.045.649	46.954	190.414	299.485	489.898	5.402.157	2019.
340.044	677.610	1.017.654	37.351	184.927	357.735	542.662	5.969.989	2020.
388.276	684.936	1.073.212	40.222	228.243	355.442	583.685	6.672.309	2021.
399.363	702.106	1.101.469	41.523	146.388	358.632	505.020	7.181.911	2022.
347.424	641.697	989.121	37.365	188.188	397.845	586.032	6.020.159	Јан.
330.857	650.269	981.126	36.163	188.096	412.834	600.930	6.030.427	Феб.
347.650	657.724	1.005.374	36.797	191.075	410.650	601.725	6.200.509	Март
334.672	665.162	999.834	40.710	189.144	396.310	585.455	6.178.362	Апр.
348.006	673.665	1.021.671	50.786	127.021	406.299	533.320	6.162.294	Мај
347.001	662.382	1.009.383	48.672	129.616	403.852	533.468	6.218.669	Јун
357.839	669.591	1.027.431	48.138	129.950	405.009	534.958	6.292.349	Јул
358.910	673.903	1.032.813	47.941	219.415	413.946	633.361	6.468.724	Авг.
360.956	678.605	1.039.561	52.485	221.506	406.074	627.580	6.602.361	Септ.
360.567	680.665	1.041.232	53.672	221.762	416.629	638.390	6.607.370	Окт.
385.462	679.319	1.064.781	43.870	225.998	410.658	636.657	6.677.042	Нов.
388.276	684.936	1.073.212	40.222	228.243	355.442	583.685	6.672.309	Дец.
335.430	642.244	977.674	40.644	203.920	406.411	610.331	6.583.988	Јан.
348.623	644.468	993.091	43.748	204.212	421.875	626.087	6.563.164	Феб.
348.225	643.238	991.464	46.865	214.535	396.069	610.604	6.426.131	Март
430.229	652.037	1.082.266	43.943	167.514	375.698	543.211	6.489.298	Апр.
406.060	652.276	1.058.336	46.615	151.904	374.285	526.190	6.446.631	Мај
416.065	657.992	1.074.057	48.560	152.347	359.288	511.634	6.517.089	Јун
425.438	664.964	1.090.402	43.399	155.092	372.524	527.616	6.628.750	Јул
423.467	670.377	1.093.844	42.645	156.092	369.800	525.892	6.771.761	Авг.
424.313	674.258	1.098.571	48.136	156.751	368.601	525.352	6.852.797	Септ.
411.171	682.018	1.093.189	47.534	155.388	365.286	520.675	6.898.062	Окт.
406.251	696.563	1.102.814	48.875	153.547	367.607	521.155	6.932.236	Нов.
399.363	702.106	1.101.469	41.523	146.388	358.632	505.020	7.181.911	Дец.

Девизно индексирани штедни и орочени депозити и девизни депозити								Укупни краткорочни депозити (7+14+21)	
Друге финансијске организације	Локални ниво власти	Јавна предузећа	Привредна друштва	Становништво	Од тога: предузетници	Непрофитне и друге организације	Укупно (15 до 20)		
15	16	17	18	19	19а	20	21	22	
35	1	246	4.061	515		47	4.905	16.454	1999.
597	9	2.272	22.994	2.865		733	29.470	50.805	2000.
763	9	1.647	30.282	20.626		1.223	54.550	96.830	2001.
630	60	3.808	28.743	44.532		1.273	79.046	145.344	2002.
686	86	6.072	40.772	66.161		1.042	114.819	194.344	2003.
1.343	22	8.463	56.926	100.830		1.611	169.195	256.615	2004.
3.219	39	12.884	60.724	163.160		2.714	242.740	365.759	2005.
7.751	8	9.143	83.543	214.207		2.364	317.016	503.016	2006.
13.109	37	7.743	121.887	326.557		2.552	471.886	752.533	2007.
43.775	47	22.345	128.039	363.704	1.045	1.580	559.491	822.323	2008.
50.948	27	22.752	135.988	500.735	1.002	4.239	714.690	1.016.936	2009.
54.476	63	21.595	168.100	614.494	1.343	2.655	861.383	1.116.986	2010.
32.219	7	23.881	188.700	571.060	1.608	3.081	818.948	1.126.393	2011.
29.476	5	22.420	201.478	731.821	2.116	3.379	988.580	1.303.229	2012.
31.098	16	21.098	160.281	740.952	2.133	4.541	957.985	1.334.692	2013.
14.113	756	32.302	173.975	778.064	3.190	5.455	1.004.666	1.430.300	2014.
7.860	541	37.347	184.656	701.015	4.330	4.836	936.256	1.425.544	2015.
11.968	950	48.042	234.781	861.522	5.451	6.150	1.163.413	1.736.218	2016.
13.105	826	45.324	238.560	888.893	6.725	7.131	1.193.840	1.821.767	2017.
22.851	675	104.206	282.653	938.040	8.392	8.750	1.357.175	2.115.196	2018.
13.074	845	24.018	306.916	969.088	10.293	9.654	1.323.594	2.205.842	2019.
25.758	853	26.001	372.875	1.104.673	12.364	12.185	1.542.346	2.744.697	2020.
27.802	968	34.534	443.671	1.277.306	14.786	11.941	1.796.223	3.173.680	2021.
41.096	1.074	45.224	504.117	1.337.354	19.165	12.061	1.940.926	3.397.846	2022.
25.953	837	27.141	394.501	1.128.250	12.766	9.377	1.586.059	2.754.156	Јан.
25.348	799	28.219	389.438	1.146.125	12.835	9.206	1.599.134	2.756.977	Феб.
25.356	858	32.806	415.685	1.158.494	13.420	9.098	1.642.297	2.818.576	Март
25.724	774	34.307	384.805	1.166.058	13.355	8.885	1.620.552	2.817.092	Апр.
25.606	785	32.628	391.327	1.186.585	13.923	9.149	1.646.079	2.868.778	Мај
26.498	910	35.403	408.040	1.200.740	14.014	9.086	1.680.676	2.908.805	Јун
26.850	866	36.267	395.555	1.214.524	14.395	8.900	1.682.962	2.914.896	Јул
26.041	966	35.773	431.002	1.222.102	14.529	9.586	1.725.469	2.980.627	Авг.
27.173	1.063	37.760	427.177	1.228.862	14.975	11.500	1.733.534	3.009.534	Септ.
26.663	1.008	35.742	420.745	1.242.339	14.705	10.714	1.737.210	3.006.594	Окт.
28.132	990	34.407	459.852	1.260.538	15.084	11.318	1.795.237	3.104.797	Нов.
27.802	968	34.534	443.671	1.277.306	14.786	11.941	1.796.223	3.173.680	Дец.
28.704	790	33.864	471.637	1.296.240	15.583	11.763	1.842.998	3.177.661	Јан.
28.498	788	36.270	461.571	1.306.750	16.000	11.831	1.845.708	3.178.573	Феб.
36.522	877	36.849	470.775	1.300.196	16.904	11.674	1.856.894	3.091.159	Март
36.027	842	40.043	475.343	1.319.239	16.893	11.669	1.883.163	3.116.998	Апр.
35.601	792	35.931	489.933	1.324.364	17.191	11.488	1.898.108	3.114.179	Мај
34.841	807	36.768	474.655	1.340.286	17.782	12.267	1.899.623	3.119.093	Јун
37.324	795	38.644	488.560	1.349.711	18.293	12.515	1.927.548	3.164.333	Јул
35.275	777	42.051	507.886	1.352.732	19.918	12.587	1.951.308	3.232.144	Авг.
34.634	777	46.087	511.299	1.348.412	18.488	12.363	1.953.571	3.266.786	Септ.
37.302	1.054	48.046	519.466	1.344.185	18.728	11.780	1.961.833	3.313.224	Окт.
35.099	1.056	46.033	521.105	1.336.970	19.268	11.457	1.951.720	3.324.689	Нов.
41.096	1.074	45.224	504.117	1.337.354	19.165	12.061	1.940.926	3.397.846	Дец.

Табела 1.1.7.

Депозити привреде код банака по уговореној заштити од ризика и валутној структури
(износ у милионима динара, стање крајем периода)

	Динарски депозити					Девизно индексирано депозити						
	Јавна предузећа	Привредна друштва	Без уговорене заштите	Остале уговорене заштите	Укупно (1+2) = (3+4)	Јавна предузећа	Привредна друштва	EUR	USD	CHF	Остале валуте	Укупно (6+7) = (8 до 11)
	1	2	3	4	5	6	7	8	9	10	11	12
2008.	24.933	134.555	159.486	1	159.487	443	18.406	10.867	26	39	7.918	18.850
2009.	29.259	154.181	183.394	47	183.440	117	23.406	11.166	87	46	12.224	23.523
2010.	27.038	135.304	162.260	82	162.341	357	40.272	27.819	327	37	12.446	40.629
2011.	24.012	166.001	190.004	10	190.014	8.387	33.100	19.979	9.303	90	12.115	41.487
2012.	22.801	166.609	189.411	0	189.410	30	33.357	24.586	106	79	8.615	33.386
2013.	27.921	193.354	221.275	0	221.275	2	12.256	12.139	72	47	0	12.258
2014.	57.737	201.394	259.131	0	259.131	470	15.315	14.999	770	15	0	15.784
2015.	76.888	232.715	309.602	0	309.602	814	15.825	16.553	86	0	0	16.639
2016.	88.136	269.936	358.062	10	358.072	13	12.219	12.124	107	0	0	12.232
2017.	92.007	306.415	398.422	0	398.422	9	3.583	3.357	234	0	0	3.592
2018.	82.561	385.852	458.828	9.584	468.412	22	4.967	4.953	35	0	0	4.989
2019.	63.806	457.735	509.199	12.342	521.541	34	3.435	3.460	9	0	0	3.469
2020.	93.663	598.340	677.883	14.120	692.003	228	4.224	3.486	966	0	0	4.452
2021.	75.779	682.046	748.966	8.859	757.825	31	3.568	3.591	9	0	0	3.600
2022.	69.173	770.005	830.960	8.219	839.179	32	4.028	4.051	9	0	0	4.060
2021.												
Јан.	91.243	570.187	647.803	13.627	661.430	226	2.836	3.053	10	0	0	3.062
Феб.	83.645	558.181	628.259	13.567	641.825	39	3.046	3.077	8	0	0	3.085
Март	81.288	572.854	640.417	13.725	654.143	39	2.845	2.875	8	0	0	2.884
Апр.	80.681	571.318	638.804	13.194	651.999	39	2.657	2.688	8	0	0	2.696
Мај	87.125	588.348	663.253	12.220	675.473	38	2.988	3.019	8	0	0	3.027
Јун	74.978	594.182	657.469	11.692	669.160	39	3.637	3.667	8	0	0	3.675
Јул	73.285	591.155	653.576	10.863	664.439	39	3.350	3.380	8	0	0	3.388
Авг.	71.606	617.593	677.894	11.305	689.199	33	3.093	3.117	8	0	0	3.126
Септ.	72.317	625.112	686.640	10.788	697.428	31	3.103	3.125	9	0	0	3.134
Окт.	68.427	622.544	680.194	10.778	690.972	31	2.736	2.758	8	0	0	2.767
Нов.	69.779	651.900	711.476	10.204	721.679	31	2.946	2.969	9	0	0	2.977
Дец.	75.779	682.046	748.966	8.859	757.825	31	3.568	3.591	9	0	0	3.600
2022.												
Јан.	72.331	655.925	719.589	8.666	728.256	31	3.407	3.430	9	0	0	3.439
Феб.	66.883	649.477	708.287	8.074	716.361	96	3.399	3.486	9	0	0	3.495
Март	66.455	634.061	693.265	7.251	700.516	31	4.387	4.409	9	0	0	4.418
Апр.	58.320	639.045	690.703	6.663	697.366	32	4.207	4.229	9	0	0	4.239
Мај	59.028	623.563	677.282	5.308	682.590	32	4.250	4.273	9	0	0	4.282
Јун	49.521	629.364	674.047	4.839	678.886	32	4.068	4.091	9	0	0	4.100
Јул	51.195	631.912	677.964	5.144	683.108	33	4.464	4.487	10	0	0	4.496
Авг.	50.715	666.548	710.400	6.863	717.263	33	4.221	4.244	10	0	0	4.254
Септ.	51.486	689.533	733.471	7.548	741.019	33	3.789	3.812	10	0	0	3.822
Окт.	60.890	714.611	767.531	7.970	775.501	33	3.476	3.498	10	0	0	3.508
Нов.	61.126	726.805	779.676	8.255	787.931	32	3.459	3.482	10	0	0	3.492
Дец.	69.173	770.005	830.960	8.219	839.179	32	4.028	4.051	9	0	0	4.060

НАПОМЕНЕ:

Од децембра 2014. године извршена је прекласификација институционалних јединица. На основу табела секторизације приказаних на интернет страници НБС https://nbs.rs/sr_RS/drugi-nivo-navigacije/statistika/sekt_klasifikacija/ извршена је подела по институционалним секторима у складу са Европским системом рачуна (ESA 2010). Критеријум власништва, контроле и управљања се користи за распоређивање предузећа на привредна друштва или јавна предузећа. Због тога је крајем 2014. забележено веће учешће кредита јавним предузећима у укупним кредитима у односу на претходне године.

Девизни депозити								УКУПНО (5+12+19)	
Јавна предузећа	Привредна друштва	EUR	USD	CHF	Остале валуте	Укупно (13+14) = (15 до 18)			
13	14	15	16	17	18	19	20		
22.514	116.134	114.923	21.609	1.665	452	138.648	316.985	2008.	
24.225	118.354	116.551	25.455	255	318	142.579	349.542	2009.	
21.987	136.058	136.682	20.414	305	645	158.045	361.016	2010.	
23.084	168.683	170.076	19.036	2.254	402	191.768	423.267	2011.	
26.797	182.280	181.989	25.736	663	689	209.077	431.874	2012.	
26.588	162.138	163.664	23.533	814	716	188.726	422.259	2013.	
35.336	173.111	187.247	18.924	677	1.599	208.448	483.363	2014.	
42.573	188.424	197.862	28.990	869	3.275	230.996	557.238	2015.	
50.701	241.698	247.677	41.374	1.137	2.211	292.398	662.702	2016.	
48.613	254.004	263.496	35.468	803	2.849	302.617	704.631	2017.	
107.223	301.628	347.924	55.228	903	4.796	408.851	882.252	2018.	
26.927	342.037	332.896	32.796	790	2.482	368.964	893.975	2019.	
28.028	404.309	388.829	38.352	1.023	4.132	432.337	1.128.792	2020.	
37.335	476.470	455.967	53.202	1.169	3.466	513.805	1.275.230	2021.	
48.571	548.333	507.358	77.104	1.918	10.525	596.904	1.440.143	2021.	
29.336	426.424	402.830	43.741	1.084	8.106	455.761	1.120.253	Јан.	
30.661	420.553	405.528	40.025	1.163	4.499	451.214	1.096.125	Феб.	
35.496	447.773	439.408	38.811	1.129	3.921	483.269	1.140.295	Март	
37.013	419.034	410.514	40.589	1.148	3.795	456.047	1.110.741	Апр.	
35.157	423.382	410.570	43.093	1.222	3.654	458.539	1.137.039	Мај	
37.987	439.985	418.719	54.537	1.271	3.446	477.972	1.150.808	Јун	
38.636	428.970	413.959	47.883	1.435	4.330	467.607	1.135.434	Јул	
38.150	463.935	446.586	49.765	1.315	4.419	502.085	1.194.410	Авг.	
40.387	461.207	450.486	45.845	1.226	4.037	501.594	1.202.157	Септ.	
38.418	453.532	442.146	45.244	1.239	3.321	491.950	1.185.689	Окт.	
37.147	492.798	470.087	53.574	1.327	4.957	529.944	1.254.601	Нов.	
37.335	476.470	455.967	53.202	1.169	3.466	513.805	1.275.230	Дец.	
								2022.	
37.962	502.609	481.705	54.396	1.516	2.954	540.571	1.272.266	Јан.	
40.245	494.278	472.399	55.444	1.564	5.116	534.523	1.254.379	Феб.	
40.918	503.606	482.172	57.224	1.588	3.540	544.524	1.249.459	Март	
44.255	507.587	488.437	58.202	1.701	3.502	551.842	1.253.446	Апр.	
40.093	522.526	502.252	54.678	1.720	3.970	562.619	1.249.492	Мај	
41.007	506.513	480.844	60.249	1.753	4.673	547.519	1.230.505	Јун	
43.448	519.788	483.639	72.135	2.051	5.411	563.236	1.250.840	Јул	
45.787	539.227	496.659	80.324	2.069	5.961	585.014	1.306.531	Авг.	
49.845	545.037	507.966	78.128	1.969	6.820	594.882	1.339.724	Септ.	
51.612	552.200	502.399	91.863	2.215	7.335	603.812	1.382.821	Окт.	
49.430	556.377	525.135	70.272	2.213	8.187	605.807	1.397.230	Нов.	
48.571	548.333	507.358	77.104	1.918	10.525	596.904	1.440.143	Дец.	

Табела 1.1.8.

Депозити становништва код банака по уговореној заштити од ризика и валутној структури
(износ у милионима динара, стање крајем периода)

	Динарски депозити			Девизно индексирано депозити					Девизни депозити	
	Без уговорене заштите	Остале уговорене заштите	Укупно (1+2)	EUR	USD	CHF	Остале валуте	Укупно (4 до 7)	EUR	USD
	1	2	3	4	5	6	7	8	9	10
2008.	52.260	3	52.263	266	0	9	11	286	392.310	12.168
2009.	61.326	0	61.326	219	0	1	3	223	540.814	13.989
2010.	60.545	9	60.554	243	0	3	0	246	694.911	19.228
2011.	79.277	4	79.281	269	0	6	8	283	728.137	22.195
2012.	78.370	5	78.375	453	0	11	4	468	851.903	26.701
2013.	110.389	7	110.396	318	0	17	2	337	873.772	27.276
2014.	127.372	5	127.377	267	0	2	0	269	926.689	33.016
2015.	150.878	8	150.886	375	0	0	0	375	926.995	40.690
2016.	186.955	6	186.961	115	0	0	0	115	973.646	46.858
2017.	201.413	8	201.421	57	0	0	0	57	978.653	46.187
2018.	253.663	18	253.682	66	0	0	0	66	1.037.634	49.661
2019.	327.464	105	327.569	54	0	0	0	54	1.122.508	52.085
2020.	449.925	20	449.945	52	0	0	0	52	1.188.777	50.597
2021.	541.071	61	541.133	35	0	0	0	35	1.311.202	57.117
2022.	543.253	196	543.449	18	0	0	0	18	1.360.956	63.030
2021.										
Јан.	437.795	27	437.821	49	0	0	0	49	1.201.770	51.785
Феб.	445.698	35	445.733	49	0	0	0	49	1.212.355	51.842
Март	451.677	35	451.712	33	0	0	0	33	1.219.088	53.861
Апр.	467.870	34	467.904	27	0	0	0	27	1.226.341	52.398
Мај	467.538	39	467.577	27	0	0	0	27	1.233.784	52.392
Јун	475.517	39	475.556	41	0	0	0	41	1.245.343	54.623
Јул	485.545	39	485.584	27	0	0	0	27	1.257.259	54.372
Авг.	482.267	39	482.306	28	0	0	0	28	1.264.671	54.677
Септ.	498.144	38	498.182	38	0	0	0	38	1.269.190	55.872
Окт.	497.260	38	497.298	34	0	0	0	34	1.280.361	55.491
Нов.	503.637	41	503.678	34	0	0	0	34	1.295.089	56.963
Дец.	541.071	61	541.133	35	0	0	0	35	1.311.202	57.117
2022.										
Јан.	521.628	74	521.702	30	0	0	0	30	1.326.802	58.323
Феб.	527.928	117	528.046	30	0	0	0	30	1.334.945	58.239
Март	456.793	105	456.898	21	0	0	0	21	1.326.081	57.522
Апр.	461.579	114	461.693	27	0	0	0	27	1.336.474	60.850
Мај	455.906	126	456.032	50	0	0	0	50	1.339.337	59.737
Јун	464.982	134	465.116	19	0	0	0	19	1.349.947	62.567
Јул	474.308	141	474.449	18	0	0	0	18	1.354.209	63.995
Авг.	477.641	148	477.789	21	0	0	0	21	1.358.178	64.622
Септ.	486.985	152	487.136	19	0	0	0	19	1.349.673	66.644
Окт.	488.041	156	488.197	18	0	0	0	18	1.347.434	66.581
Нов.	494.254	186	494.440	23	0	0	0	23	1.349.858	64.738
Дец.	543.253	196	543.449	18	0	0	0	18	1.360.956	63.030

Девизни депозити			УКУПНО (3+8+13)	
CHF	Остале валуте	Укупно (9 до 12)		
11	12	13	14	
8.255	1.836	414.570	467.119	2008.
8.976	2.399	566.177	627.727	2009.
14.452	3.477	732.069	792.868	2010.
20.683	4.622	775.637	855.201	2011.
25.259	5.986	909.849	988.692	2012.
26.500	6.293	933.840	1.044.572	2013.
31.209	7.388	998.301	1.125.947	2014.
37.992	8.594	1.014.271	1.165.531	2015.
40.316	10.136	1.070.955	1.258.031	2016.
38.503	11.079	1.074.423	1.275.900	2017.
41.188	11.268	1.139.751	1.393.499	2018.
44.426	12.013	1.231.031	1.558.654	2019.
50.388	11.843	1.301.605	1.751.602	2020.
66.023	13.827	1.448.169	1.989.337	2021.
66.393	14.858	1.505.237	2.048.703	2022.
53.222	11.922	1.318.699	1.756.569	2021. Јан.
53.498	12.281	1.329.975	1.775.757	Феб.
55.418	12.880	1.341.246	1.792.991	Март
57.264	12.773	1.348.776	1.816.707	Апр.
67.818	13.046	1.367.040	1.834.643	Мај
66.658	13.224	1.379.848	1.855.445	Јун
67.237	13.422	1.392.290	1.877.901	Јул
65.967	13.339	1.398.654	1.880.987	Авг.
65.059	13.367	1.403.488	1.901.708	Септ.
65.400	13.790	1.415.041	1.912.373	Окт.
66.058	13.657	1.431.767	1.935.479	Нов.
66.023	13.827	1.448.169	1.989.337	Дец. 2022.
65.540	13.931	1.464.596	1.986.328	Јан.
65.098	13.894	1.472.175	2.000.251	Феб.
61.062	13.814	1.458.479	1.915.398	Март
61.891	14.524	1.473.740	1.935.459	Апр.
61.519	14.504	1.475.097	1.931.180	Мај
63.567	14.841	1.490.922	1.956.056	Јун
65.412	15.201	1.498.817	1.973.284	Јул
65.240	15.194	1.503.234	1.981.044	Авг.
67.305	14.926	1.498.547	1.985.703	Септ.
65.187	16.884	1.496.086	1.984.301	Окт.
65.647	16.663	1.496.905	1.991.368	Нов.
66.393	14.858	1.505.237	2.048.703	Дец.

Табела 1.1.9.

Депозити привреде код банака по секторима привредне делатности
(износ у милионима динара, стање крајем периода)

	Трансакциони депозити у динарима									Динарски штедни и орочени депозити									
	Сектор А	Сектори В, С и Е	Сектор Д	Сектор Ф	Сектор Г	Сектори Н, И и Ј	Сектори Л, М, Н, Р и С	Сектори Р и Q	Укупно (1 до 8)	Сектор А	Сектори В, С и Е	Сектор Д	Сектор Ф	Сектор Г	Сектори Н, И и Ј	Сектори Л, М, Н, Р и С	Сектори Р и Q	Укупно (10 до 17)	
	1	2	3	4	5	6	7	8	9	10	11	12	13	14	15	16	17	18	
2010.	2.985	21.485	7.187	7.763	23.770	10.763	13.970	2.129	90.051	1.918	12.301	3.832	7.719	8.421	18.433	18.607	1.059	72.290	
2011.	3.724	23.376	5.161	9.741	27.192	11.956	14.408	2.134	97.692	3.342	29.499	6.501	10.037	13.003	12.860	16.296	785	92.322	
2012.	3.541	25.325	6.184	9.154	34.457	11.961	16.463	2.093	109.178	3.130	21.282	2.869	9.897	18.041	10.772	13.283	959	80.233	
2013.	3.879	29.485	31.155	11.014	34.597	13.211	15.735	2.442	141.517	2.419	16.696	4.288	10.648	18.580	9.124	16.518	1.484	79.758	
2014.	3.487	35.810	27.169	11.965	40.286	23.474	15.658	989	158.837	2.499	21.811	6.322	13.167	34.137	9.911	11.928	518	100.294	
2015.	4.404	46.021	34.085	13.706	50.850	29.678	22.171	1.834	202.748	2.316	21.565	9.901	11.958	34.221	10.765	15.445	682	106.855	
2016.	7.433	57.698	44.592	18.495	64.668	27.722	22.826	1.602	245.035	2.250	17.115	19.214	9.812	38.845	11.551	13.630	620	113.036	
2017.	6.718	64.321	39.804	26.861	81.011	30.968	29.136	2.126	280.945	2.152	23.024	14.765	10.665	38.162	13.031	15.146	531	117.477	
2018.	9.186	85.036	34.350	39.227	95.174	39.166	37.996	2.827	342.961	3.097	21.212	8.399	14.623	49.473	12.516	15.393	738	125.451	
2019.	11.375	84.926	30.105	50.645	107.009	40.218	53.555	3.460	381.293	3.461	36.851	5.476	17.280	49.186	10.363	16.819	812	140.248	
2020.	11.715	103.798	34.437	69.427	156.672	66.913	69.265	5.250	517.477	4.886	43.409	1.975	28.684	62.855	11.889	19.901	928	174.525	
2021.	10.840	116.422	24.313	95.321	179.318	74.553	73.631	7.574	581.973	6.956	41.755	1.191	34.350	56.086	13.238	21.053	1.223	175.852	
2022.	13.870	121.222	13.838	104.325	170.033	68.630	82.402	6.887	581.207	7.666	107.452	1.519	31.403	59.886	20.343	28.400	1.303	257.972	
2021.																			
Јан.	11.841	98.289	31.335	64.372	147.158	72.522	68.860	5.529	499.907	4.837	38.099	2.001	25.845	59.414	10.617	19.891	819	161.523	
Феб.	11.408	93.574	29.929	66.519	141.974	65.171	68.845	5.454	482.873	4.799	34.801	2.266	25.916	59.898	10.482	20.044	747	158.953	
Март	12.329	100.148	38.127	62.251	146.226	56.447	70.137	5.988	491.652	5.065	36.245	1.504	26.186	61.908	11.836	19.367	380	162.490	
Апр.	11.285	98.118	38.222	57.387	148.291	53.525	70.858	5.521	483.207	5.364	40.327	1.144	26.848	61.780	13.305	19.344	679	168.792	
Мај	11.425	103.932	38.894	59.264	158.744	64.678	71.627	5.848	514.411	5.210	42.316	1.470	26.290	53.456	13.022	18.489	809	161.061	
Јун	11.045	117.576	36.191	60.623	160.915	54.810	71.965	6.194	519.319	5.254	37.040	1.339	26.111	48.953	12.311	17.720	1.114	149.841	
Јул	11.918	102.954	31.947	64.110	153.049	59.277	74.237	5.804	503.295	4.788	40.826	1.558	27.903	53.447	12.085	19.912	627	161.144	
Авг.	13.014	111.530	31.215	73.693	164.712	61.532	72.410	6.033	534.139	5.490	40.405	1.566	25.784	49.202	11.629	20.402	582	155.059	
Септ.	11.578	112.809	28.413	80.937	161.401	68.486	72.498	6.588	542.710	6.503	38.849	2.751	30.894	42.815	11.717	19.967	1.222	154.719	
Окт.	11.403	113.906	26.624	77.369	165.478	66.654	68.977	8.008	538.419	6.480	30.724	1.655	33.920	44.650	12.928	20.906	1.289	152.553	
Нов.	11.353	128.347	26.589	78.827	169.755	69.433	70.294	8.204	562.803	6.483	30.423	1.791	33.921	51.558	13.342	20.284	1.074	158.876	
Дец.	10.840	116.422	24.313	95.321	179.318	74.553	73.631	7.574	581.973	6.956	41.755	1.191	34.350	56.086	13.238	21.053	1.223	175.852	
2022.																			
Јан.	10.193	114.546	30.661	90.495	163.693	69.628	75.010	7.764	561.990	6.780	35.227	1.897	36.244	48.377	12.140	24.372	1.230	166.266	
Феб.	9.965	110.465	27.439	92.021	158.414	67.579	76.400	7.774	550.057	6.503	42.514	1.248	34.117	44.977	12.790	22.950	1.203	166.304	
Март	10.950	108.806	26.696	91.566	154.037	66.423	76.647	7.088	542.212	6.576	42.156	1.584	29.360	40.137	11.553	25.727	1.211	158.304	
Апр.	10.016	102.218	19.413	81.327	152.819	61.330	75.084	6.690	508.898	6.583	67.287	2.958	29.741	40.293	14.873	25.534	1.198	188.468	
Мај	10.618	99.063	18.778	81.100	160.085	69.720	80.703	7.022	527.089	6.791	33.337	2.910	28.819	43.262	15.263	23.921	1.198	155.501	
Јун	12.105	104.788	12.088	80.270	150.270	63.030	77.889	7.168	507.607	7.182	50.836	1.621	25.054	49.076	16.533	20.027	950	171.278	
Јул	10.513	102.034	10.760	75.693	149.933	66.658	76.806	6.997	499.391	7.088	53.631	2.387	25.482	46.665	17.499	29.811	1.153	183.716	
Авг.	10.812	106.164	11.430	81.064	156.653	67.838	79.438	7.095	520.495	6.463	64.620	2.156	25.641	49.524	14.786	32.421	1.157	196.768	
Септ.	10.970	108.435	12.645	79.305	155.550	68.282	77.696	7.589	520.472	6.869	84.997	2.668	25.380	50.469	15.888	32.554	1.723	220.547	
Окт.	14.006	117.740	13.267	76.866	169.796	68.433	77.251	7.807	545.166	7.011	89.038	2.951	27.352	53.591	16.037	32.630	1.725	230.335	
Нов.	12.703	117.516	14.252	80.011	169.256	69.409	83.420	7.646	554.212	6.879	88.913	2.760	25.778	54.484	18.840	34.456	1.608	233.718	
Дец.	13.870	121.222	13.838	104.325	170.033	68.630	82.402	6.887	581.207	7.666	107.452	1.519	31.403	59.886	20.343	28.400	1.303	257.972	

НАПОМЕНЕ:

У јануару 2022. године извршена је рекласификација депозита због измене секторске структуре за преко 2.000 приватних лица, што је утицало на знатније промене у серијама података. На овај начин је извршено и усклађивање са шифрама делатности под којима су правна лица регистрована у Агенцији за привредне регистре.

ЛЕГЕНДА:

Сектор А	Пољопривреда, шумарство, рибарство
Сектор В	Рударство
Сектор С	Прерађивачка индустрија
Сектор Д	Снабдевање електричном енергијом, гасом, паром и климатизација
Сектор Е	Снабдевање водом; управљање отпадним водама, контролисање процеса уклањања отпада и сличне активности
Сектор Ф	Грађевинарство
Сектор Г	Трговина на велико и трговина на мало, поправка моторних возила
Сектор Н	Саобраћај и складиштење
Сектор И	Услуге смештаја и исхране
Сектор Ј	Информисање и комуникације
Сектор Л	Пословање некретнинама
Сектор М	Стручне, научне, иновационе и техничке делатности
Сектор Н	Административне и помоћне услужне делатности
Сектор Р	Образовање
Сектор Q	Здравство и социјална заштита
Сектор R	Уметност, забава и рекреација
Сектор S	Остале услужне делатности

Девизни депозити и девизно индексирани штедни и орочени депозити									УКУПНО (9+18+27)	
Сектор А	Сектори В, С и Е	Сектор Д	Сектор Ф	Сектор Г	Сектори Н, И и Ј	Сектори Л, М, Н, Р и S	Сектори Р и Q	Укупно (19 до 26)		
19	20	21	22	23	24	25	26	27	28	
3.693	65.595	4.209	19.008	39.706	26.821	38.376	1.267	198.674	361.016	2010.
4.915	79.468	4.847	23.801	37.106	41.699	40.070	1.347	233.253	423.267	2011.
4.819	75.755	7.599	27.567	48.879	36.456	39.708	1.680	242.463	431.874	2012.
3.963	66.330	9.862	16.535	42.350	34.234	25.067	2.643	200.984	422.259	2013.
3.542	78.331	12.966	19.031	44.149	36.332	28.875	1.005	224.232	483.363	2014.
3.583	86.855	15.510	20.986	44.770	44.636	30.195	1.101	247.635	557.238	2015.
4.581	117.668	13.294	26.246	51.148	51.961	38.022	1.709	304.630	662.702	2016.
7.065	107.400	10.358	26.338	58.764	49.651	44.929	1.704	306.209	704.631	2017.
5.435	132.894	7.697	37.784	55.940	121.721	50.947	1.423	413.840	882.252	2018.
5.740	127.622	6.178	49.225	65.373	66.586	50.023	1.687	372.434	893.975	2019.
6.890	174.026	5.964	52.579	77.243	53.841	64.341	1.906	436.789	1.128.792	2020.
10.419	195.048	7.687	62.369	86.489	75.336	77.588	2.467	517.404	1.275.230	2021.
6.986	218.567	22.180	92.836	87.603	87.230	82.840	2.721	600.965	1.440.143	2022.
6.525	183.358	6.703	56.106	77.795	58.222	68.224	1.892	458.823	1.120.253	Јан.
6.628	176.318	8.793	54.422	76.662	59.126	70.479	1.871	454.299	1.096.125	Феб.
6.459	175.503	10.915	54.621	76.003	91.939	68.820	1.893	486.153	1.140.295	Март
6.714	171.098	13.321	57.136	77.162	64.522	66.926	1.863	458.743	1.110.741	Апр.
6.708	175.304	13.443	54.951	80.811	61.147	67.277	1.925	461.566	1.137.039	Мај
6.449	197.454	9.420	52.617	80.594	64.842	68.391	1.882	481.647	1.150.808	Јун
6.227	181.760	9.223	56.530	78.284	69.590	67.481	1.899	470.995	1.135.434	Јул
6.072	190.479	8.323	58.785	83.048	86.737	69.754	2.012	505.211	1.194.410	Авг.
8.758	189.532	7.437	58.574	80.928	85.420	71.865	2.214	504.728	1.202.157	Септ.
8.455	188.825	6.222	60.855	77.118	76.893	73.981	2.369	494.717	1.185.689	Окт.
8.190	212.858	6.894	61.528	87.913	78.113	74.998	2.428	532.922	1.254.601	Нов.
10.419	195.048	7.687	62.369	86.489	75.336	77.588	2.467	517.404	1.275.230	Дец.
6.876	202.607	10.106	82.170	79.577	79.668	80.527	2.480	544.010	1.272.266	Јан.
6.905	198.151	10.457	83.946	79.757	81.048	75.269	2.486	538.018	1.254.379	Феб.
7.586	203.689	11.169	83.294	86.613	78.369	75.758	2.463	548.943	1.249.459	Март
7.517	197.499	11.262	82.747	87.268	81.893	85.529	2.365	556.081	1.253.446	Апр.
7.973	207.112	11.107	85.470	87.625	80.314	84.862	2.437	566.901	1.249.492	Мај
7.469	203.767	8.770	81.820	85.080	79.857	82.408	2.448	551.620	1.230.505	Јун
7.855	204.606	9.443	81.824	86.104	90.753	84.445	2.701	567.733	1.250.840	Јул
7.772	219.842	9.524	89.244	85.763	91.819	82.793	2.512	589.268	1.306.531	Авг.
7.558	216.945	11.631	87.940	97.217	93.295	81.474	2.645	598.705	1.339.724	Септ.
6.956	230.959	11.874	85.385	90.991	94.048	84.426	2.681	607.320	1.382.821	Окт.
7.225	226.512	17.739	85.290	93.501	95.471	81.009	2.553	609.299	1.397.230	Нов.
6.986	218.567	22.180	92.836	87.603	87.230	82.840	2.721	600.965	1.440.143	Дец.

Табела 1.1.10.

Потраживања банака од немонетарних сектора

(износ у милионима динара, стање крајем периода)

	Динарска потраживања																						
	Кредити							Хартије од вредности							По каматама и накнадама								
	Друге финансијске организације	Локални ниво власти	Јавна предузећа	Привредна друштва	Становништво	Непрофитне и друге организације	Укупно (1 до 6)	Друге финансијске организације	Локални ниво власти	Јавна предузећа	Привредна друштва	Становништво	Непрофитне и друге организације	Укупно (8 до 13)	Друге финансијске организације	Локални ниво власти	Јавна предузећа	Привредна друштва	Становништво	Непрофитне и друге организације	Укупно (15 до 20)	Акције предузећа	
	1	2	3	4	5	6	7	8	9	10	11	12	13	14	15	16	17	18	19	20	21	22	
2008.	5.643	656	7.725	191.958	93.704	1.053	300.738	130	0	8	14.488	83	4	14.713	126	25	91	7.595	1.073	33	8.944	1.855	
2009.	5.735	438	9.489	172.586	100.627	1.296	290.170	163	0	0	15.485	43	5	15.696	579	24	149	10.219	1.419	48	12.440	2.844	
2010.	7.426	5.068	15.204	282.799	156.142	185	466.824	905	0	590	15.270	31	1	16.798	416	40	136	15.051	1.644	11	17.299	1.564	
2011.	14.447	8.409	24.715	241.192	193.937	362	483.063	735	94	267	17.195	27	0	18.318	649	53	150	19.581	2.007	11	22.451	1.383	
2012.	15.452	8.332	20.332	238.569	226.013	987	509.686	555	4.113	1.743	15.452	36	0	21.900	801	65	150	18.803	2.597	17	22.432	1.434	
2013.	14.975	7.386	22.134	173.578	252.316	358	470.747	531	4.426	305	10.241	63	0	15.567	1.449	54	153	14.515	2.985	16	19.172	1.281	
2014.	5.365	9.538	25.110	238.394	293.042	482	571.930	80	4.146	471	4.374	12	1	9.086	476	48	1.921	12.134	3.723	22	18.324	1.882	
2015.	6.404	7.538	15.547	188.620	321.271	403	539.783	2.370	3.624	1.994	3.453	10	1	11.452	285	67	1.161	12.212	3.907	26	17.657	1.353	
2016.	6.248	6.685	10.229	191.223	390.309	1.088	605.782	1.173	3.094	273	4.439	6	1	8.987	260	43	764	9.966	3.906	30	14.970	1.569	
2017.	5.297	3.707	14.296	172.660	465.146	1.008	662.115	1.019	2.551	178	894	4	1	4.647	84	18	395	3.445	2.694	24	6.662	1.103	
2018.	5.016	2.731	13.404	164.732	541.952	1.167	729.002	468	1.965	226	1.577	19	0	4.254	67	11	348	2.298	2.882	33	5.640	494	
2019.	5.328	3.588	16.289	159.476	611.657	1.530	797.869	4.215	1.381	393	1.027	9	0	7.025	85	12	277	1.723	3.408	38	5.544	1.102	
2020.	5.058	5.302	30.213	241.759	688.680	224	971.236	4.197	1.019	22.480	2.140	17	0	29.854	71	29	288	1.985	6.713	31	9.118	1.039	
2021.	5.185	4.646	54.861	294.033	744.379	320	1.103.423	6.231	590	22.294	2.129	45	0	31.289	100	29	285	1.457	5.884	41	7.797	997	
2022.	5.734	1.217	56.154	244.503	768.305	252	1.076.166	1.502	282	18.551	2.053	49	0	22.436	94	72	307	1.493	5.412	36	7.414	938	
2021.	Јан.	4.956	5.159	29.119	248.491	686.102	214	974.042	4.202	996	22.537	2.033	20	0	29.788	68	29	284	2.031	6.922	29	9.363	1.039
Феб.	4.942	5.187	28.722	252.465	687.517	209	979.042	4.206	977	22.511	2.060	20	0	29.774	70	30	285	2.052	6.886	30	9.354	1.042	
Март	5.028	5.179	32.895	258.472	694.739	184	996.497	4.209	956	22.452	2.067	16	0	29.700	80	26	284	1.977	6.669	30	9.067	1.042	
Апр.	8.653	3.923	36.285	261.408	701.079	228	1.011.576	4.213	939	22.451	2.351	11	0	29.965	73	28	278	1.259	6.411	23	8.072	1.036	
Мај	8.637	3.847	37.498	265.170	706.925	222	1.022.300	4.215	922	22.396	2.297	0	0	29.830	110	27	279	1.326	6.564	31	8.338	1.026	
Јун	8.628	3.640	39.952	275.974	716.032	268	1.044.494	4.219	663	22.295	2.257	0	0	29.433	95	35	282	1.403	6.580	37	8.432	915	
Јул	5.085	3.487	40.276	286.413	723.334	262	1.058.857	4.375	660	22.245	2.326	0	0	29.606	92	40	284	1.298	6.522	34	8.270	909	
Авг.	5.077	3.431	42.220	281.153	729.507	349	1.061.738	4.379	643	22.188	2.340	0	0	29.551	96	45	285	1.349	6.425	38	8.238	1.038	
Септ.	6.054	3.293	41.676	288.271	734.319	322	1.073.935	5.231	627	22.104	2.276	0	0	30.237	90	45	306	1.314	6.303	34	8.093	999	
Окт.	6.062	5.442	44.112	290.384	739.717	322	1.086.040	6.280	610	22.295	2.097	0	0	31.282	93	54	272	1.368	6.270	35	8.091	998	
Нов.	9.309	5.319	51.433	290.295	743.966	321	1.100.642	6.228	863	22.310	2.078	0	0	31.480	105	53	279	1.354	6.120	35	7.945	998	
Дец.	5.185	4.646	54.861	294.033	744.379	320	1.103.423	6.231	590	22.294	2.129	45	0	31.289	100	29	285	1.457	5.884	41	7.797	997	
2022.	Јан.	5.226	4.176	54.741	291.144	742.577	285	1.098.149	6.238	577	22.267	2.064	52	0	31.197	80	30	274	1.350	6.067	38	7.840	996
Феб.	5.287	3.957	54.767	290.289	743.168	308	1.097.776	6.244	557	22.252	2.030	49	0	31.132	92	33	304	1.386	6.055	40	7.910	996	
Март	5.284	4.969	62.432	293.279	754.168	214	1.120.346	739	544	22.195	2.021	47	0	25.546	109	46	280	1.383	5.962	42	7.822	994	
Апр.	5.136	4.730	66.905	296.294	759.755	223	1.133.042	1.525	529	22.150	1.968	30	0	26.201	67	60	278	1.416	5.910	43	7.775	994	
Мај	5.113	4.905	64.279	294.631	768.698	213	1.137.840	1.526	524	22.069	1.951	17	0	26.086	105	63	293	1.429	5.942	38	7.870	943	
Јун	5.250	4.798	62.845	288.681	774.150	219	1.135.943	1.478	334	21.916	1.904	11	0	25.643	110	70	279	1.399	5.899	34	7.790	948	
Јул	5.131	4.800	56.594	288.370	776.969	156	1.132.020	1.480	313	21.912	1.925	6	0	25.636	118	79	271	1.507	5.937	35	7.948	938	
Авг.	5.076	1.519	58.694	273.635	778.466	171	1.117.560	1.484	304	21.867	1.950	14	0	25.619	104	69	287	1.522	5.914	42	7.937	938	
Септ.	5.133	1.482	56.517	266.437	777.356	190	1.107.115	1.488	290	21.967	1.976	10	0	25.730	115	75	285	1.597	5.853	42	7.966	932	
Окт.	5.185	1.415	57.665	254.716	777.259	167	1.096.408	1.492	271	23.705	1.986	6	0	27.461	104	78	282	1.489	5.868	41	7.861	932	
Нов.	4.833	1.294	56.953	248.908	773.877	265	1.086.130	1.497	260	18.536	1.971	15	0	22.278	108	77	284	1.564	5.657	43	7.731	938	
Дец.	5.734	1.217	56.154	244.503	768.305	252	1.076.166	1.502	282	18.551	2.053	49	0	22.436	94	72	307	1.493	5.412	36	7.414	938	

НАПОМЕНЕ:

Од децембра 2014. године извршена је прекласификација институционалних јединица. На основу табела секторизације приказаних на интернет страници НБС https://nbs.rs/sr_RS/drugi-nivo-navigacije/statistika/sekt_klasifikacija/ извршена је подела по институционалним секторима у складу са Европским системом рачуна (ESA 2010). Критеријум власништва, контроле и управљања се користи за распоређивање предузећа на привредна друштва или јавна предузећа. Због тога је крајем 2014. забележено веће учешће кредита јавним предузећима у укупним кредитима у односу на претходне године.

Девизно индексирана и девизна потраживања																							УКУПНА ПОТРАЖИВАЊА (7+14+21+22+29+36+43+44)	Резервисања за губитке	
Кредити							Хартије од вредности							По каматама и накнадама							Акције предузећа	Укупна потраживања предузећа		Укупна потраживања станова	
Друге финансијске организације	Локални ниво власти	Јавна предузећа	Привредна друштва	Становништво	Непрофитне и друге организације	Укупно (23 до 28)	Друге финансијске организације	Локални ниво власти	Јавна предузећа	Привредна друштва	Становништво	Непрофитне и друге организације	Укупно (30 до 35)	Друге финансијске организације	Локални ниво власти	Јавна предузећа	Привредна друштва	Становништво	Непрофитне и друге организације	Укупно (37 до 42)					24
23	24	25	26	27	28	29	30	31	32	33	34	35	36	37	38	39	40	41	42	43	44	45	46	47	
7.880	8.548	17.621	417.654	331.725	2.244	785.672	0	0	0	613	0	0	613	22	15	20	2.973	1.594	15	4.639	21	1.117.196	74.457	19.813	2008.
7.386	11.051	40.610	547.914	358.138	4.581	969.680	0	0	0	492	0	0	492	34	20	63	5.146	2.117	35	7.415	0	1.298.737	94.853	27.133	2009.
20.897	12.983	53.532	634.595	410.746	452	1.133.206	102	0	0	1.260	0	0	1.362	168	15	58	8.036	2.640	14	10.931	0	1.647.983	116.033	31.773	2010.
22.062	17.125	72.885	723.373	402.684	390	1.238.519	83	0	0	2.371	0	0	2.454	217	32	69	10.657	3.087	2	14.064	0	1.780.252	166.015	34.837	2011.
23.058	19.129	83.900	832.518	420.533	555	1.379.693	68	56	0	1.787	0	0	1.911	276	35	83	9.097	3.506	2	12.999	0	1.950.055	168.899	41.304	2012.
25.566	22.407	75.297	802.390	414.906	534	1.341.100	63	51	0	1.037	0	0	1.151	1.979	36	73	9.042	3.396	3	14.529	0	1.863.547	183.240	49.306	2013.
14.973	20.907	139.609	704.711	424.610	579	1.305.389	90	556	0	903	0	0	1.549	42	38	468	8.731	3.227	6	12.513	0	1.920.672	200.849	55.312	2014.
14.326	20.340	148.611	778.421	430.777	967	1.393.442	0	595	0	197	0	0	792	171	18	817	8.189	3.086	5	12.285	0	1.976.765	234.593	58.923	2015.
18.937	20.954	103.906	796.955	441.579	929	1.383.260	1.548	569	0	189	0	0	2.306	101	19	1.032	5.561	2.820	17	9.551	0	2.026.425	197.117	61.339	2016.
21.022	20.891	75.478	829.502	435.024	240	1.382.158	2.312	438	0	85	0	0	2.834	18	18	451	3.798	1.324	0	5.609	0	2.065.128	102.790	37.575	2017.
20.444	21.659	92.725	908.648	471.080	400	1.514.956	0	328	0	63	0	0	390	5	22	596	2.961	1.339	1	4.924	0	2.259.660	65.642	38.255	2018.
20.901	25.741	109.927	998.629	495.295	394	1.650.886	0	222	0	37	0	0	259	0	17	359	1.787	952	1	3.117	0	2.465.801	47.553	38.174	2019.
23.399	23.362	113.034	1.008.706	545.554	325	1.714.380	0	128	0	8	0	0	137	1	15	424	2.870	2.031	1	5.342	0	2.731.106	50.764	46.081	2020.
19.679	20.291	141.693	1.047.112	622.174	164	1.851.112	0	41	0	3	0	0	44	2	8	54	1.701	1.726	1	3.492	0	2.998.154	43.844	51.914	2021.
36.667	23.205	194.861	1.152.594	682.150	158	2.089.636	118	25	0	3	0	0	145	21	14	77	1.748	1.592	1	3.453	0	3.200.188	47.917	53.992	2022.
21.152	23.140	112.559	998.616	548.980	319	1.704.766	0	129	0	6	0	0	135	2	15	430	2.794	2.117	1	5.359	0	2.724.492	49.813	47.577	Јан.
21.596	23.067	120.888	996.944	553.645	197	1.716.338	0	119	0	3	0	0	123	1	14	430	2.717	2.143	1	5.308	0	2.740.979	49.675	48.732	Феб.
23.650	22.787	116.857	990.300	561.479	191	1.715.265	0	120	0	3	0	0	123	1	11	428	2.555	2.073	1	5.068	0	2.756.762	50.800	49.279	Март
23.146	22.272	116.149	991.803	569.787	189	1.723.344	0	121	0	3	0	0	124	2	12	436	2.420	2.052	1	4.924	0	2.779.040	46.395	48.838	Апр.
22.561	22.100	114.325	982.896	575.777	183	1.717.841	0	121	0	3	0	0	125	2	12	432	2.427	2.015	1	4.889	0	2.784.349	46.537	49.439	Мај
19.422	21.650	115.487	989.614	584.736	189	1.731.097	0	122	0	3	0	0	125	2	11	437	2.332	1.962	1	4.746	0	2.819.243	45.701	49.520	Јун
20.195	21.548	120.035	1.008.691	591.129	192	1.761.789	0	123	0	3	0	0	126	4	14	447	2.276	1.947	1	4.688	0	2.864.247	45.814	50.470	Јул
16.902	21.204	121.689	1.016.430	597.062	185	1.773.472	0	113	0	3	0	0	117	1	10	438	2.066	1.933	1	4.449	0	2.878.602	46.670	50.794	Авг.
17.478	19.757	125.805	1.015.150	603.823	161	1.782.174	0	114	0	3	0	0	117	0	10	434	2.032	1.913	1	4.391	0	2.899.946	46.969	51.403	Септ.
19.782	20.637	129.007	1.018.925	609.724	151	1.798.226	0	115	0	3	0	0	118	1	12	446	1.847	1.893	1	4.201	0	2.928.955	45.460	51.729	Окт.
19.998	20.520	133.431	1.034.813	615.230	150	1.824.141	0	115	0	3	0	0	119	2	8	87	1.732	1.805	1	3.635	0	2.968.959	45.727	51.149	Нов.
19.679	20.291	141.693	1.047.112	622.174	164	1.851.112	0	41	0	3	0	0	44	2	8	54	1.701	1.726	1	3.492	0	2.998.154	43.844	51.914	Дец. 2022.
19.649	19.857	156.833	1.041.802	624.924	155	1.863.221	0	42	0	3	0	0	45	3	9	58	1.670	1.769	1	3.509	0	3.004.957	42.662	52.516	Јан.
20.568	19.590	162.198	1.048.472	629.610	153	1.880.592	0	32	0	3	0	0	35	1	8	57	1.643	1.798	1	3.508	0	3.021.949	41.881	53.160	Феб.
20.448	19.405	187.257	1.057.904	636.345	157	1.921.515	0	32	0	3	0	0	35	1	8	197	1.646	1.755	1	3.607	0	3.079.866	43.072	53.158	Март
31.132	22.426	194.530	1.058.168	640.924	155	1.947.335	115	32	0	3	0	0	151	5	11	84	1.688	1.746	1	3.534	0	3.119.032	42.326	53.704	Апр.
30.826	22.166	210.365	1.066.788	646.504	152	1.976.801	115	33	0	3	0	0	151	3	8	82	1.615	1.746	1	3.454	0	3.153.146	42.417	54.533	Мај
32.820	22.087	207.363	1.092.147	652.734	152	2.007.302	116	33	0	3	0	0	152	2	7	126	1.662	1.747	1	3.545	0	3.181.324	42.190	54.555	Јун
36.622	22.190	211.327	1.115.249	658.248	151	2.043.787	116	33	0	3	0	0	152	5	11	107	1.664	1.750	1	3.538	0	3.214.019	41.910	55.248	Јул
35.172	22.016	207.856	1.131.933	664.513	148	2.061.638	116	24	0	3	0	0	143	3	10	112	1.632	1.734	1	3.492	0	3.217.327	42.821	53.993	Авг.
32.941	21.507	203.910	1.153.937	670.230	165	2.082.690	116	24	0	3	0	0	144	1	9	144	1.690	1.714	1	3.558	0	3.228.134	45.399	54.684	Септ.
33.729	21.233	202.423	1.158.581	674.816	156	2.090.939	117	24	0	3	0	0	144	1	53	127	1.794	1.719	1	3.694	0	3.227.439	44.694	55.389	Окт.
33.764	21.102	207.165	1.161.459	678.497	158	2.102.146	117	24	0	3	0	0	145	0	11	114	1.786	1.715	1	3.627	0	3.222.994	46.415	53.792	Нов.
36.667	23.205	194.861	1.152.594	682.150	158	2.089.636	118	25	0	3	0	0	145	21	14	77	1.748	1.592	1	3.453	0	3.200.188	47.917	53.992	Дец.

Табела 1.1.11.

Кредити банака дати привредним друштвима по величини предузећа (износ у милионима динара, стање крајем периода)

	Динарски кредити					Девизни и девизно индексирани кредити					УКУПНО (5+10)	
	Микро	Мала	Средња	Велика	Укупно (1 до 4)	Микро	Мала	Средња	Велика	Укупно (6 до 9)		
	1	2	3	4	5	6	7	8	9	10		
2018.	29.614	40.009	27.016	51.505	148.144	147.215	265.234	234.734	249.568	896.751	1.044.896	2018.
2019.	31.636	43.304	27.147	40.237	142.325	163.538	288.487	281.670	254.148	987.843	1.130.167	2019.
2020.	44.627	82.652	61.546	37.143	225.968	159.610	258.164	308.390	270.267	996.432	1.222.400	2020.
2021.	57.513	98.700	71.270	47.975	275.457	144.867	271.675	332.512	283.322	1.032.377	1.307.834	2021.
2022.	43.973	81.263	59.228	38.985	223.450	122.989	289.408	356.223	368.659	1.137.280	1.360.730	2022.
2021.												2021.
Јан.	43.531	81.597	63.719	45.543	234.390	159.371	253.219	304.217	271.174	987.980	1.222.370	Јан.
Феб.	44.413	83.307	65.035	47.043	239.798	165.753	251.919	298.749	269.960	986.381	1.226.179	Феб.
Март	47.154	88.381	66.141	43.786	245.462	161.732	247.671	300.108	270.389	979.899	1.225.361	Март
Апр.	48.011	91.227	66.853	41.998	248.090	168.370	251.369	293.122	268.482	981.342	1.229.433	Апр.
Мај	49.238	92.632	68.209	42.298	252.377	161.414	253.256	291.868	265.033	971.571	1.223.948	Мај
Јун	50.111	96.360	71.611	43.744	261.826	152.937	263.914	296.302	265.005	978.159	1.239.984	Јун
Јул	53.779	93.111	74.310	51.108	272.308	146.415	267.194	306.460	276.802	996.870	1.269.178	Јул
Авг.	54.570	94.595	73.127	45.493	267.784	141.258	270.041	313.110	280.778	1.005.187	1.272.971	Авг.
Септ.	56.007	96.055	71.945	49.792	273.799	140.310	269.901	315.683	278.187	1.004.081	1.277.880	Септ.
Окт.	56.051	97.711	71.848	48.731	274.342	140.427	271.246	316.236	280.769	1.008.677	1.283.019	Окт.
Нов.	56.643	97.380	72.339	47.124	273.486	141.030	271.797	325.616	284.643	1.023.086	1.296.572	Нов.
Дец.	57.513	98.700	71.270	47.975	275.457	144.867	271.675	332.512	283.322	1.032.377	1.307.834	Дец.
2022.												2022.
Јан.	57.055	96.812	70.480	50.637	274.983	143.548	268.636	328.604	287.388	1.028.177	1.303.160	Јан.
Феб.	57.087	96.314	70.546	51.373	275.320	144.587	267.370	333.693	288.673	1.034.323	1.309.643	Феб.
Март	57.872	97.473	71.901	49.989	277.235	146.503	266.351	339.025	292.314	1.044.193	1.321.429	Март
Апр.	57.390	97.536	74.239	49.584	278.749	144.074	265.881	337.068	296.656	1.043.679	1.322.429	Апр.
Мај	51.928	99.102	76.291	48.004	275.324	119.764	270.518	343.178	318.236	1.051.696	1.327.020	Мај
Јун	49.076	98.458	73.293	48.795	269.622	116.547	270.783	358.492	330.759	1.076.581	1.346.203	Јун
Јул	48.351	95.428	73.642	53.267	270.688	116.447	274.686	360.771	348.588	1.100.492	1.371.180	Јул
Авг.	47.475	92.884	70.378	46.268	257.005	119.617	276.221	365.863	355.440	1.117.141	1.374.146	Авг.
Септ.	46.920	90.242	67.488	44.719	249.369	115.957	279.007	368.803	374.661	1.138.427	1.387.796	Септ.
Окт.	45.998	87.388	64.270	39.675	237.331	118.478	282.920	361.614	379.736	1.142.749	1.380.080	Окт.
Нов.	44.816	84.762	60.890	40.256	230.725	119.175	286.564	363.182	376.647	1.145.568	1.376.292	Нов.
Дец.	43.973	81.263	59.228	38.985	223.450	122.989	289.408	356.223	368.659	1.137.280	1.360.730	Дец.

Табела 1.1.11а.

Кредити банака дати јавним предузећима по величини предузећа (износ у милионима динара, стање крајем периода)

	Динарски кредити					Девизни и девизно индексирани кредити					УКУПНО (5+10)	
	Микро	Мала	Средња	Велика	Укупно (1 до 4)	Микро	Мала	Средња	Велика	Укупно (6 до 9)		
	1	2	3	4	5	6	7	8	9	10		
2018.	107	999	2.803	3.211	7.120	438	1.487	9.556	79.506	90.986	98.107	2018.
2019.	120	1.916	2.038	5.657	9.732	172	1.566	9.816	93.963	105.517	115.248	2019.
2020.	131	1.721	5.184	19.663	26.699	242	1.573	7.649	100.556	110.020	136.719	2020.
2021.	64	2.461	6.176	41.192	49.893	266	1.255	7.893	128.053	137.467	187.360	2021.
2022.	250	2.841	7.188	38.266	48.546	59	1.057	4.633	184.623	190.372	238.918	2022.
2021.												2021.
Јан.	124	1.765	4.735	19.389	26.013	252	1.294	7.821	100.315	109.682	135.695	Јан.
Феб.	130	1.751	4.949	18.773	25.603	256	1.261	7.709	108.314	117.539	143.142	Феб.
Март	119	1.911	4.902	22.063	28.995	260	1.174	7.540	104.445	113.419	142.414	Март
Апр.	115	2.005	4.936	25.023	32.079	263	1.144	7.277	103.692	112.376	144.455	Апр.
Мај	105	1.946	4.834	26.438	33.324	262	1.118	7.419	101.971	110.770	144.094	Мај
Јун	96	1.926	5.129	28.555	35.706	261	1.075	7.343	103.250	111.929	147.635	Јун
Јул	83	1.915	4.967	29.144	36.109	267	1.046	7.532	107.435	116.280	152.389	Јул
Авг.	76	2.490	5.379	29.323	37.267	266	1.024	7.424	109.391	118.105	155.372	Авг.
Септ.	79	2.445	5.334	28.412	36.269	268	992	7.936	113.033	122.229	158.498	Септ.
Окт.	60	2.439	5.694	29.699	37.892	267	986	7.706	116.565	125.525	163.417	Окт.
Нов.	51	2.400	5.780	37.887	46.119	266	994	7.607	120.746	129.613	175.732	Нов.
Дец.	64	2.461	6.176	41.192	49.893	266	1.255	7.893	128.053	137.467	187.360	Дец.
2022.												2022.
Јан.	60	1.836	6.230	40.439	48.566	225	1.202	7.841	143.201	152.469	201.034	Јан.
Феб.	57	2.379	6.230	40.407	49.072	150	1.194	7.985	148.025	157.354	206.426	Феб.
Март	52	2.825	6.315	47.248	56.441	65	1.316	8.086	173.179	182.645	239.086	Март
Апр.	52	2.888	6.315	51.316	60.571	64	1.314	7.918	180.218	189.513	250.083	Апр.
Мај	47	2.916	6.142	47.832	56.936	62	1.243	4.143	200.023	205.471	262.408	Мај
Јун	56	2.827	6.120	46.819	55.823	61	1.238	4.318	197.103	202.720	258.542	Јун
Јул	52	2.787	6.055	40.818	49.712	61	1.247	4.363	201.586	207.257	256.969	Јул
Авг.	57	2.893	6.001	40.070	49.021	60	1.222	4.287	197.768	203.339	252.359	Авг.
Септ.	59	2.767	6.504	38.039	47.369	60	1.215	4.351	194.162	199.788	247.157	Септ.
Окт.	56	2.694	6.515	39.465	48.729	60	1.157	4.698	192.571	198.485	247.215	Окт.
Нов.	52	2.809	6.973	38.532	48.366	59	1.135	4.881	197.228	203.303	251.669	Нов.
Дец.	250	2.841	7.188	38.266	48.546	59	1.057	4.633	184.623	190.372	238.918	Дец.

Табела 1.1.12.

Потраживања банака од привреде по уговореној заштити од ризика и валутној структури

(износ у милионима динара, стање крајем периода)

	Динарска потраживања										Девизно индексирана потраживања						
	Јавна предузећа	Привредна друштва	Без уговорене заштите	Индекс потрошачких цена	Остале уговорене заштите	Референтна каматна стопа	BELIBOR 1m	BELIBOR 3m	BELIBOR 6m	Укупно (1+2) = (3 до 9)	Јавна предузећа	Привредна друштва	EUR	EURIBOR 1m	EURIBOR 3m	EURIBOR 6m	EURIBOR 12m
	1	2	3	4	5	6	7	8	9	10	11	12	13	14	15	16	17
2008.	7.829	218.805	209.785	15.860	989					226.634	6.774	353.984	268.924				
2009.	9.643	201.129	201.900	8.728	144					210.772	33.139	495.766	424.974				
2010.	15.931	314.683	321.942	8.404	268					330.614	45.533	575.672	525.610				
2011.	25.133	279.351	297.293	6.949	242					304.484	65.090	667.828	642.730				
2012.	22.231	274.253	289.347	6.987	149					296.483	78.670	760.986	780.461				
2013.	22.592	199.615	215.505	6.540	163					222.207	70.661	735.531	750.792				
2014.	28.197	256.090	276.701	7.433	153					284.287	113.239	654.389	727.782				
2015.	18.923	205.417	217.471	6.717	152					224.339	132.779	716.846	808.042				
2016.	11.469	206.995	214.456	3.838	170					218.464	97.862	738.416	802.780				
2017.	15.010	177.964	188.346	4.512	115					192.973	73.161	772.870	828.846				
2018.	14.010	169.068	122.571	2.171	27	30.623	17.382	8.179	2.124	183.078	91.060	841.467	498.055	30.539	289.717	104.087	2.110
2019.	17.687	162.601	105.051	785	40	24.460	38.115	9.088	2.749	180.288	108.612	933.115	379.583	93.988	413.383	145.438	5.111
2020.	53.683	246.223	117.455	1.627	27	20.070	146.191	12.592	1.944	299.905	109.697	939.494	355.677	90.270	461.001	134.875	4.752
2021.	78.094	297.962	138.288	254	0	15.546	195.974	18.703	7.290	376.055	138.514	987.786	387.142	90.638	498.500	143.209	4.685
2022.	75.619	248.380	132.499	49	0	28.233	127.392	28.529	7.298	323.998	191.576	1.082.591	379.827	92.482	652.297	145.015	3.218
2021.																	
Јан.	52.642	252.892	116.433	1.627	23	18.052	154.965	12.514	1.919	305.534	109.294	929.871	349.573	86.868	461.788	133.821	4.499
Феб.	52.222	256.915	117.262	1.616	19	17.695	158.038	12.269	2.238	309.136	117.710	928.365	351.170	87.521	467.221	133.266	4.363
Март	56.335	262.853	120.552	1.617	16	17.468	165.023	12.100	2.413	319.189	113.781	924.012	348.591	85.393	466.016	131.224	4.001
Апр.	59.710	265.357	121.296	1.001	0	16.271	171.199	12.566	2.734	325.067	113.149	928.730	349.168	85.322	461.980	138.965	3.963
Мај	60.862	269.130	121.354	1.051	0	15.771	173.667	15.337	2.813	329.992	111.341	921.323	350.002	85.115	456.054	135.069	3.978
Јун	63.224	279.855	125.101	1.051	0	15.817	179.072	18.202	3.836	343.079	112.601	929.138	354.103	83.269	465.760	132.145	4.145
Јул	63.493	290.258	127.571	258	0	16.268	187.249	18.213	4.193	353.751	117.070	943.218	354.423	87.378	473.342	138.383	4.445
Авг.	65.387	285.187	128.370	259	0	16.520	183.049	18.121	4.255	350.574	118.812	952.257	356.577	89.753	474.355	143.496	4.609
Септ.	64.741	292.204	132.651	258	0	16.407	185.320	18.182	4.128	356.945	123.071	955.945	358.595	94.240	472.194	147.324	4.532
Окт.	67.333	294.192	135.889	254	0	16.321	186.410	18.347	4.305	361.525	126.370	960.171	361.098	92.295	478.856	147.640	4.548
Нов.	74.677	294.070	138.802	253	0	16.413	190.492	18.532	4.255	368.747	130.412	975.751	375.048	91.515	486.505	146.252	4.696
Дец.	78.094	297.962	138.288	254	0	15.546	195.974	18.703	7.290	376.055	138.514	987.786	387.142	90.638	498.500	143.209	4.685
2022.																	
Јан.	77.936	294.901	137.343	255	0	15.238	194.282	18.636	7.084	372.837	153.744	976.204	394.181	91.013	495.118	142.850	4.674
Феб.	77.977	294.047	138.154	254	0	16.599	190.745	19.270	7.001	372.023	159.150	983.069	396.549	92.166	505.062	141.531	4.819
Март	85.559	297.025	142.732	255	0	17.049	194.060	21.482	7.006	382.584	184.382	992.978	411.850	94.226	523.562	140.696	4.953
Апр.	89.984	300.020	148.085	252	0	21.265	190.840	22.271	7.291	390.004	191.585	991.556	423.942	93.110	530.483	128.898	4.541
Мај	87.243	298.352	149.224	252	0	21.919	184.238	22.940	7.022	385.595	207.434	999.838	425.080	97.695	553.714	124.359	4.324
Јун	85.646	292.325	146.167	195	0	23.158	178.897	23.175	6.380	377.972	204.522	1.024.823	428.988	98.096	571.737	124.062	4.327
Јул	79.378	292.139	147.770	193	0	23.001	170.453	23.686	6.414	371.517	208.518	1.048.299	434.131	97.769	591.339	127.017	4.400
Авг.	81.449	277.443	146.014	192	0	22.997	160.787	24.236	4.667	358.892	205.087	1.065.469	431.845	94.194	608.600	129.502	4.243
Септ.	79.370	270.341	141.931	137	0	23.390	153.305	25.299	5.648	349.711	200.999	1.082.594	414.678	98.737	624.144	140.311	3.670
Окт.	82.253	258.522	139.775	135	0	26.087	143.398	25.740	5.639	340.775	199.556	1.087.618	408.561	97.542	634.151	142.201	3.263
Нов.	76.380	252.773	135.271	110	0	25.967	135.325	26.657	5.822	329.153	204.278	1.091.037	403.302	99.024	645.150	143.093	3.351
Дец.	75.619	248.380	132.499	49	0	28.233	127.392	28.529	7.298	323.998	191.576	1.082.591	379.827	92.482	652.297	145.015	3.218

НАПОМЕНЕ:

Од децембра 2014. године извршена је прекласификација институционалних јединица. На основу табела секторизације приказаних на интернет страници НБС https://nbs.rs/sr_RS/drugi-nivo-navigacije/statistika/sekt_klasifikacija/ извршена је подела по институционалним секторима у складу са Европским системом рачуна (ESA 2010). Критеријум власништва, контроле и управљања се користи за распоређивање предузећа на привредна друштва или јавна предузећа. Због тога је крајем 2014. забележено веће учешће кредита јавним предузећима у укупним кредитима у односу на претходне године.

Девизно индексирана потраживања				Девизна потраживања								УКУПНО (10+21+28)	
USD	CHF	Остале валуте	Укупно (11+12) = (13 до 20)	Јавна предузећа	Привредна друштва	EUR	USD	CHF	Остале валуте	Укупно (22+23) = (24 до 27)			
18	19	20	21	22	23	24	25	26	27	28	29		
2.647	31.302	57.885	360.758	10.867	64.362	55.541	17.146	2.203	338	75.229	662.621	2008.	
11.844	21.499	70.588	528.905	7.535	57.786	52.996	9.761	2.232	332	65.321	804.998	2009.	
12.939	22.468	60.188	621.205	8.057	68.218	62.094	10.881	2.904	397	76.275	1.028.095	2010.	
12.786	18.003	59.398	732.917	7.865	68.573	61.738	9.481	4.828	390	76.437	1.113.839	2011.	
8.558	16.771	33.865	839.656	5.313	82.416	71.741	10.244	5.534	210	87.729	1.223.868	2012.	
6.676	11.448	37.277	806.193	4.708	76.937	69.243	8.368	4.017	19	81.646	1.110.046	2013.	
9.851	10.430	19.565	767.628	26.838	59.955	70.420	12.307	4.045	21	86.794	1.138.708	2014.	
19.439	10.391	11.753	849.625	16.649	69.961	76.554	5.951	4.084	21	86.610	1.160.575	2015.	
20.183	7.095	6.220	836.278	7.076	64.289	65.878	3.760	1.709	18	71.365	1.126.108	2016.	
12.087	3.420	1.678	846.031	2.768	60.514	61.460	1.041	767	15	63.283	1.102.287	2017.	
5.647	2.084	288	932.527	2.261	70.205	70.884	1.059	509	15	72.466	1.188.071	2018.	
2.607	1.530	87	1.041.727	1.673	67.338	67.978	933	85	15	69.011	1.291.027	2019.	
2.031	568	17	1.049.190	3.762	72.091	74.884	942	13	14	75.853	1.424.949	2020.	
1.977	133	17	1.126.300	3.233	61.030	61.947	2.298	12	5	64.263	1.566.618	2021.	
1.219	109	0	1.274.166	3.363	71.755	72.955	2.158	4	0	75.117	1.673.282	2021.	
2.038	559	17	1.039.164	3.695	71.544	74.210	1.003	13	15	75.240	1.419.938	Јан.	
2.008	509	17	1.046.075	3.608	71.299	74.044	836	12	15	74.907	1.430.119	Феб.	
2.069	484	17	1.037.794	3.504	68.846	71.352	970	12	15	72.350	1.429.332	Март	
1.981	483	17	1.041.879	3.436	65.496	67.739	1.166	12	15	68.932	1.435.878	Апр.	
1.945	484	17	1.032.664	3.415	64.003	66.239	1.152	12	15	67.418	1.430.075	Мај	
1.976	324	17	1.041.740	3.323	62.811	64.248	1.859	12	15	66.134	1.450.952	Јун	
1.971	328	17	1.060.288	3.412	67.751	69.096	2.038	12	17	71.163	1.485.202	Јул	
1.958	304	17	1.071.069	3.315	66.242	67.480	2.062	12	3	69.557	1.491.200	Авг.	
1.978	133	21	1.079.017	3.168	61.241	62.225	2.162	12	10	64.409	1.500.370	Септ.	
1.952	134	17	1.086.541	3.083	60.605	61.517	2.148	12	11	63.688	1.511.754	Окт.	
1.997	134	17	1.106.163	3.105	60.797	61.591	2.287	12	12	63.902	1.538.813	Нов.	
1.977	133	17	1.126.300	3.233	61.030	61.947	2.298	12	5	64.263	1.566.618	Дец.	
1.980	130	0	1.129.948	3.147	67.271	68.007	2.395	12	4	70.418	1.573.203	Јан.	
1.962	130	0	1.142.219	3.105	67.050	67.543	2.594	12	6	70.155	1.584.397	Феб.	
1.944	130	0	1.177.361	3.071	66.574	67.030	2.596	12	7	69.645	1.629.590	Март	
2.037	130	0	1.183.140	3.029	68.303	68.616	2.691	12	13	71.332	1.644.477	Апр.	
1.971	128	0	1.207.272	3.014	68.568	68.630	2.928	12	12	71.582	1.664.448	Мај	
2.004	132	0	1.229.345	2.966	68.989	68.778	3.151	12	14	71.956	1.679.273	Јун	
2.027	134	0	1.256.817	2.916	68.617	68.339	3.173	12	10	71.533	1.699.867	Јул	
2.040	133	0	1.270.556	2.880	68.100	67.971	2.991	12	8	70.980	1.700.428	Авг.	
1.918	135	0	1.283.593	3.055	73.036	73.069	3.004	12	6	76.091	1.709.394	Септ.	
1.324	129	2	1.287.173	2.995	72.760	72.777	2.962	11	6	75.755	1.703.703	Окт.	
1.260	129	6	1.295.316	3.001	72.211	72.753	2.450	4	5	75.212	1.699.680	Нов.	
1.219	109	0	1.274.166	3.363	71.755	72.955	2.158	4	0	75.117	1.673.282	Дец.	

Табела 1.1.13.

Потраживања банака од становништва по уговореној заштити од ризика и валутној структури

(износ у милионима динара, стање крајем периода)

	Динарска потраживања									Девизно индексирана потраживања				
	Без уговорене заштите	Индекс потрошачких цена	Остале уговорене заштите	Референтна каматна стопа	BELIBOR 1m	BELIBOR 3m	BELIBOR 6m	Укупно (1 до 7)	Од тога: предузетници	EUR	EURIBOR 1m	EURIBOR 3m	EURIBOR 6m	EURIBOR 12m
	1	2	3	4	5	6	7	8	8a	9	10	11	12	13
2008.	91.492	1.325	2.043					94.860	11.617	228.777				
2009.	99.640	969	1.481					102.089	10.602	256.169				
2010.	155.940	633	1.245					157.818	12.486	291.371				
2011.	193.673	413	1.885					195.971	10.190	292.972				
2012.	224.233	356	4.057					228.646	11.220	309.920				
2013.	248.406	208	6.750					255.364	9.005	315.690				
2014.	291.290	356	5.131					296.777	16.533	325.820				
2015.	321.975	192	3.021					325.188	10.941	333.405				
2016.	392.610	132	1.479					394.222	12.012	351.860				
2017.	460.575	56	7.214					467.845	11.716	365.840				
2018.	299.489	58	20	6.999	35	104.930	133.323	544.854	12.810	116.796	48	40.889	249.905	1.508
2019.	333.862	4	16	5.143	56	136.319	139.675	615.074	14.300	116.304	251	66.970	307.192	1.219
2020.	375.769	4	14	5.456	12.605	156.935	144.628	695.410	27.301	124.656	280	90.281	328.065	839
2021.	417.928	0	12	5.126	21.970	183.975	121.296	750.307	39.723	140.184	172	136.228	343.634	635
2022.	474.676	0	11	920	13.254	192.965	91.939	773.766	39.218	191.621	331	164.451	324.132	409
2021.														
Јан.	374.243	4	14	5.172	13.196	157.756	142.659	693.044	27.587	125.267	276	92.131	329.200	820
Феб.	375.133	4	12	5.000	13.888	158.955	141.431	694.423	28.165	126.334	268	94.014	331.115	799
Март	379.368	0	12	4.845	15.639	161.536	140.024	701.424	30.275	128.196	261	97.244	333.918	779
Апр.	380.510	0	12	4.757	17.037	166.451	138.735	707.501	32.207	133.030	262	100.326	334.332	757
Мај	385.576	0	12	4.793	17.452	169.214	136.441	713.488	32.845	134.414	252	103.715	335.488	738
Јун	392.016	0	12	4.929	18.481	172.932	134.242	722.612	34.258	136.178	247	109.305	337.070	710
Јул	397.610	0	12	4.876	19.181	175.872	132.305	729.856	35.251	136.529	239	114.319	337.969	695
Авг.	403.064	0	12	4.901	19.787	177.842	130.326	735.932	35.942	137.201	232	118.458	339.056	682
Септ.	406.638	0	12	4.804	20.791	179.980	128.397	740.622	37.033	138.391	195	123.034	340.157	670
Окт.	411.707	0	12	5.055	21.480	181.609	126.124	745.987	37.787	139.246	191	127.158	341.126	654
Нов.	416.313	0	12	5.294	21.803	183.007	123.656	750.085	38.799	139.055	180	131.280	342.726	644
Дец.	417.928	0	12	5.126	21.970	183.975	121.296	750.307	39.723	140.184	172	136.228	343.634	635
2022.														
Јан.	418.692	0	12	4.947	21.549	184.334	119.162	748.695	39.408	140.460	165	139.136	343.281	622
Феб.	419.710	0	12	4.843	21.101	186.485	117.121	749.273	39.661	141.554	158	142.510	343.533	602
Март	429.746	0	12	4.695	20.831	189.847	115.046	760.177	40.578	143.802	168	146.886	343.500	588
Апр.	444.266	0	12	1.007	19.796	192.684	107.931	765.696	41.086	159.484	145	149.907	329.400	558
Мај	451.792	0	12	1.010	19.133	196.943	105.768	774.658	41.057	162.005	138	152.833	329.523	547
Јун	455.778	0	12	1.050	18.760	200.466	103.996	780.061	41.625	165.312	134	155.972	329.252	531
Јул	460.010	0	12	1.040	17.966	201.832	102.052	782.912	41.243	168.635	147	158.122	329.217	521
Авг.	463.599	0	11	1.021	17.096	202.579	100.087	784.393	40.728	172.479	144	160.527	329.256	507
Септ.	465.463	0	11	974	16.243	202.589	97.937	783.219	40.390	177.091	122	162.399	328.572	490
Окт.	470.503	0	11	961	15.105	200.482	96.070	783.133	39.964	182.153	341	163.580	326.933	477
Нов.	474.327	0	11	934	14.163	195.941	94.172	779.548	39.644	187.098	338	164.079	325.369	421
Дец.	474.676	0	11	920	13.254	192.965	91.939	773.766	39.218	191.621	331	164.451	324.132	409

Девизно индексирана потраживања						Девизна потраживања						УКУПНО (8+18+23)	
USD	CHF	Остале валуте	Са лимитираном девизном клаузулом (једносмерном)	Укупно (9 до 17)	Од тога: предузтници	EUR	USD	CHF	Остале валуте	Укупно (19 до 22)	Од тога: предузтници		
14	15	16	17	18	18а	19	20	21	22	23	23а	24	
80	99.639	55	4.152	332.703	34.450	581	27	8	0	616	193	428.179	2008.
67	100.244	0	3.067	359.546	33.296	676	26	8	0	710	149	462.345	2009.
60	118.753	0	2.420	412.604	31.115	744	28	10	0	783	142	571.204	2010.
32	110.489	0	1.382	404.874	30.949	860	35	2	1	897	232	601.743	2011.
30	111.895	0	1.151	422.996	32.548	1.007	35	2	0	1.044	273	652.686	2012.
1	100.788	0	795	417.273	29.553	1.000	26	2	0	1.028	225	673.665	2013.
2	100.441	12	426	426.701	24.108	1.104	28	5	0	1.136	219	724.614	2014.
0	98.902	13	352	432.673	25.783	1.154	31	5	0	1.190	255	759.050	2015.
0	91.102	10	254	443.227	27.855	1.136	32	4	0	1.172	222	838.621	2016.
0	69.196	50	86	435.173	28.879	1.171	2	2	0	1.175	190	904.192	2017.
0	61.850	7	160	471.163	33.798	1.250	3	2	0	1.256	162	1.017.273	2018.
0	2.972	0	58	494.966	34.803	1.276	4	0	0	1.281	28	1.111.321	2019.
0	2.493	0	46	546.660	31.604	921	3	0	0	924	19	1.242.994	2020.
0	2.030	13	37	622.934	26.348	963	1	2	0	967	19	1.374.207	2021.
0	1.587	0	29	682.559	28.265	1.178	3	2	1	1.184	15	1.457.508	2022.
0	2.480	0	46	550.220	30.827	873	4	0	0	878	18	1.244.142	Јан.
0	2.340	0	45	554.915	30.081	861	11	0	1	873	20	1.250.212	Феб.
0	2.283	0	33	562.714	29.783	834	3	0	0	838	20	1.264.976	Март
0	2.264	0	40	571.011	29.451	821	6	0	0	828	19	1.279.340	Апр.
0	2.259	0	40	576.905	28.587	876	11	0	0	887	17	1.291.280	Мај
0	2.190	0	39	585.740	28.682	953	3	0	1	957	19	1.309.309	Јун
0	2.213	0	39	592.003	28.254	1.070	2	0	0	1.073	18	1.322.932	Јул
0	2.183	0	39	597.850	27.640	1.139	4	0	1	1.144	23	1.334.927	Авг.
0	2.137	0	44	604.628	27.517	1.083	24	0	1	1.108	21	1.346.358	Септ.
0	2.158	1	44	610.577	27.005	1.033	3	2	0	1.039	21	1.357.604	Окт.
0	2.085	5	37	616.011	26.604	1.018	3	2	0	1.024	17	1.367.120	Нов.
0	2.030	13	37	622.934	26.348	963	1	2	0	967	19	1.374.207	Дец.
0	2.007	16	36	625.723	25.737	964	3	2	1	969	15	1.375.388	Јан.
0	2.006	23	36	630.421	25.477	982	3	0	2	987	17	1.380.681	Феб.
0	1.973	34	38	636.988	25.372	1.101	4	0	6	1.112	19	1.398.276	Март
0	1.973	48	52	641.567	25.426	1.097	4	0	2	1.103	19	1.408.366	Апр.
0	1.934	63	51	647.094	25.631	1.150	3	2	1	1.156	16	1.422.907	Мај
0	1.937	86	49	653.273	26.245	1.202	4	2	1	1.209	15	1.434.542	Јун
0	1.962	0	49	658.652	26.682	1.339	5	2	0	1.347	17	1.442.911	Јул
0	1.876	0	49	664.837	26.952	1.400	6	2	1	1.409	20	1.450.640	Авг.
0	1.881	0	48	670.603	27.529	1.335	3	2	1	1.341	14	1.455.162	Септ.
0	1.740	0	30	675.254	28.192	1.276	3	2	0	1.281	26	1.459.668	Окт.
0	1.621	0	30	678.955	28.192	1.249	6	2	1	1.257	14	1.459.761	Нов.
0	1.587	0	29	682.559	28.265	1.178	3	2	1	1.184	15	1.457.508	Дец.

Табела 1.1.14.

Потраживања банака од привреде по секторима привредне делатности

(износ у милионима динара, стање крајем периода)

	Динарска потраживања										Девизно индексирана и девизна потраживања		
	Сектор А	Сектори В, С и Е	Сектор Д	Сектор Ф	Сектор Г	Сектори Н, И и Ј	Сектори Л, М, Н, Р и S	Сектори Р и Q	Остала потраживања	Укупно (1 до 9)	Сектор А	Сектори В, С и Е	Сектор Д
	1	2	3	4	5	6	7	8	9	10	11	12	13
2010.	19.885	111.428	7.028	34.199	107.333	19.628	13.822	1.220	16.073	330.614	34.608	215.676	8.878
2011.	17.923	82.782	5.825	37.418	91.991	23.101	11.091	1.119	33.234	304.484	39.728	246.846	10.591
2012.	14.767	83.181	10.362	28.040	85.418	17.170	8.189	989	48.369	296.483	45.745	274.824	5.164
2013.	6.563	48.464	17.249	20.486	65.633	12.862	6.931	1.213	42.806	222.207	45.864	300.398	5.736
2014.	15.130	70.409	11.189	23.675	96.555	17.523	9.671	842	39.292	284.287	51.781	277.492	21.388
2015.	7.848	40.115	7.280	12.869	77.024	12.982	7.936	1.171	57.114	224.339	64.317	286.417	36.109
2016.	6.244	43.162	1.105	13.389	79.158	16.815	8.567	885	49.138	218.464	67.433	284.585	16.401
2017.	6.448	37.753	1.980	16.111	76.992	16.214	8.124	486	28.866	192.973	68.475	292.334	14.615
2018.	6.533	51.957	5.291	13.143	61.551	13.536	15.239	304	15.523	183.078	74.168	306.758	23.980
2019.	6.752	50.820	4.646	13.116	61.630	18.233	15.842	314	8.934	180.288	82.226	309.511	24.840
2020.	13.475	69.307	15.623	25.146	90.835	47.696	28.769	594	8.460	299.905	77.450	308.967	29.954
2021.	14.798	91.794	23.576	31.305	111.202	69.973	27.919	1.121	4.368	376.055	77.815	318.895	46.486
2022.	10.457	79.580	25.003	23.598	94.702	58.592	26.612	957	4.497	323.998	84.210	388.146	139.830
2021.													
Јан.	13.292	73.006	15.375	25.412	94.599	48.079	26.786	607	8.378	305.534	74.766	305.811	30.599
Феб.	13.198	74.553	15.030	25.741	95.899	48.565	26.904	626	8.621	309.136	73.139	301.588	30.436
Март	13.621	75.658	15.287	26.885	96.885	53.835	27.818	675	8.526	319.189	72.697	301.717	30.234
Апр.	13.969	76.087	14.963	28.824	100.899	58.191	27.000	721	4.411	325.067	72.168	300.575	34.156
Мај	14.150	76.809	14.268	29.783	100.896	61.207	27.689	758	4.433	329.992	72.053	294.664	33.585
Јун	14.432	79.792	13.796	31.142	105.989	64.449	28.103	783	4.592	343.079	70.501	299.404	32.583
Јул	14.556	85.317	13.038	32.157	108.946	66.262	28.075	800	4.601	353.751	73.435	307.170	38.430
Авг.	14.692	83.767	13.038	32.605	105.201	67.230	28.379	981	4.683	350.574	76.204	312.255	38.331
Септ.	14.792	84.684	12.164	33.391	109.198	68.999	28.008	1.000	4.709	356.945	78.655	314.262	38.046
Окт.	14.575	86.085	12.917	32.967	109.986	71.215	28.248	1.023	4.509	361.525	78.941	313.307	37.574
Нов.	14.763	86.336	20.473	32.824	110.713	70.072	27.950	1.062	4.555	368.747	79.905	317.382	38.042
Дец.	14.798	91.794	23.576	31.305	111.202	69.973	27.919	1.121	4.368	376.055	77.815	318.895	46.486
2022.													
Јан.	13.203	93.346	24.514	30.062	108.280	69.857	28.226	1.086	4.262	372.837	74.826	346.497	113.322
Феб.	12.872	94.273	24.155	29.965	107.813	68.957	28.558	1.074	4.356	372.023	73.627	345.105	117.398
Март	13.282	94.292	30.899	31.616	108.997	69.362	28.758	1.092	4.286	382.584	72.972	350.645	142.345
Апр.	13.295	95.569	35.536	30.360	112.594	68.764	28.403	1.112	4.372	390.004	71.770	351.430	143.519
Мај	12.837	94.983	34.909	29.928	110.900	67.234	29.132	1.111	4.561	385.595	71.515	349.608	154.272
Јун	12.598	93.176	33.194	29.691	109.254	65.573	28.899	1.136	4.449	377.972	72.092	360.137	151.350
Јул	12.533	94.416	30.544	29.594	108.085	62.423	27.926	1.107	4.888	371.517	81.389	373.462	151.656
Авг.	12.120	91.015	29.878	28.127	99.620	64.808	27.347	1.060	4.917	358.892	80.863	379.654	148.512
Септ.	12.260	87.883	28.713	27.525	97.891	62.990	26.799	1.030	4.620	349.711	82.601	388.779	150.406
Окт.	11.154	84.212	26.612	26.870	94.452	65.519	26.537	983	4.435	340.775	84.659	392.421	149.140
Нов.	11.042	81.285	25.842	24.976	95.156	58.439	26.628	965	4.820	329.153	83.733	392.999	151.076
Дец.	10.457	79.580	25.003	23.598	94.702	58.592	26.612	957	4.497	323.998	84.210	388.146	139.830

НАПОМЕНЕ:

У јануару 2022. године извршена је рекласификација потраживања због измене секторске структуре за преко 2.000 правних лица, што је утицало на знатније промене у серијама података. На овај начин је извршено и усклађивање са шифрама делатности под којима су правна лица регистрована у Агенцији за привредне регистре.

ЛЕГЕНДА:

Сектор А	Пољопривреда, шумарство, рибарство
Сектор В	Рударство
Сектор С	Прерађивачка индустрија
Сектор Д	Снабдевање електричном енергијом, гасом, паром и климатизација
Сектор Е	Снабдевање водом; управљање отпадним водама, контролисање процеса уклањања отпада и сличне активности
Сектор Ф	Грађевинарство
Сектор Г	Трговина на велико и трговина на мало, поправка моторних возила и мотоцикала
Сектор Н	Саобраћај и складиштење
Сектор И	Услуге смештаја и исхране
Сектор Ј	Информисање и комуникације
Сектор Л	Пословање некретнинама
Сектор М	Стручне, научне, иновационе и техничке делатности
Сектор Н	Административне и помоћне услужне делатности
Сектор Р	Образовање
Сектор Q	Здравство и социјална заштита
Сектор R	Уметност, забава и рекреација
Сектор S	Остале услужне делатности

Девизно индексирана и девизна потраживања							Укупно (10+20)	
Сектор F	Сектор G	Сектори H, I и J	Сектори L, M, N, R и S	Сектори P и Q	Остала потраживања	Укупно (11 до 19)		
14	15	16	17	18	19	20	21	
86.077	193.956	88.886	51.221	5.238	12.941	697.481	1.028.095	2010.
86.576	207.617	116.341	65.448	5.845	30.363	809.354	1.113.839	2011.
92.926	225.666	164.142	70.386	4.569	43.963	927.385	1.223.868	2012.
73.773	211.908	141.600	64.766	4.686	39.108	887.839	1.110.046	2013.
61.362	185.028	132.838	67.601	4.350	52.583	854.422	1.138.708	2014.
64.420	211.225	132.151	73.390	4.513	63.694	936.235	1.160.575	2015.
71.236	226.606	124.242	75.342	4.679	37.118	907.643	1.126.108	2016.
72.111	243.050	117.594	81.651	5.186	14.298	909.314	1.102.287	2017.
87.010	273.466	134.498	87.318	5.324	12.472	1.004.993	1.188.071	2018.
112.623	300.355	161.573	104.566	6.381	8.663	1.110.738	1.291.027	2019.
120.084	292.549	165.834	117.193	6.683	6.331	1.125.043	1.424.949	2020.
124.289	292.070	186.819	132.825	7.652	3.712	1.190.563	1.566.618	2021.
120.134	290.799	161.314	151.909	10.274	2.667	1.349.284	1.673.282	2022.
120.418	287.726	164.838	117.420	6.552	6.275	1.114.404	1.419.938	Јан.
121.807	286.298	175.491	119.479	6.489	6.254	1.120.982	1.430.119	Феб.
119.489	285.807	171.281	116.672	6.396	5.852	1.110.143	1.429.332	Март
115.880	286.017	171.117	119.340	6.326	5.233	1.110.811	1.435.878	Апр.
114.465	284.767	170.916	118.244	6.272	5.115	1.100.082	1.430.075	Мај
116.790	284.927	172.695	119.277	6.625	5.071	1.107.873	1.450.952	Јун
116.675	287.414	175.902	120.951	6.792	4.683	1.131.451	1.485.202	Јул
117.623	286.513	177.744	120.267	7.301	4.388	1.140.626	1.491.200	Авг.
115.378	284.172	180.063	121.339	7.497	4.014	1.143.425	1.500.370	Септ.
117.195	285.406	183.602	122.157	7.756	4.291	1.150.229	1.511.754	Окт.
118.074	287.014	188.240	129.590	7.743	4.076	1.170.066	1.538.813	Нов.
124.289	292.070	186.819	132.825	7.652	3.712	1.190.563	1.566.618	Дец.
118.380	239.211	143.464	153.459	7.608	3.600	1.200.366	1.573.203	Јан.
123.011	246.657	143.852	151.245	7.565	3.913	1.212.374	1.584.397	Феб.
125.124	250.042	143.303	150.952	7.215	4.408	1.247.006	1.629.590	Март
122.481	252.335	149.469	151.740	7.292	4.435	1.254.473	1.644.477	Апр.
123.174	258.949	154.897	154.489	7.251	4.697	1.278.854	1.664.448	Мај
124.908	272.693	153.134	154.405	7.946	4.636	1.301.301	1.679.273	Јун
120.980	278.887	157.038	153.627	7.381	3.928	1.328.350	1.699.867	Јул
121.988	286.825	157.066	154.307	8.219	4.102	1.341.536	1.700.428	Авг.
119.504	293.165	159.610	153.518	8.137	3.964	1.359.683	1.709.394	Септ.
118.768	295.220	158.322	151.402	8.090	4.907	1.362.928	1.703.703	Окт.
119.021	294.624	162.022	153.166	10.290	3.596	1.370.527	1.699.680	Нов.
120.134	290.799	161.314	151.909	10.274	2.667	1.349.284	1.673.282	Дец.

Табела 1.1.15.

Структура потраживања банака од привреде по наменама

(износ у милионима динара, стање крајем периода)

	Динарска потраживања										
	Кредити						Остала потраживања				Укупно (6 до 10)
	По транзакционим рачунима	За ликвидност и обртна средства	За извоз	Инвестициони	Остали	Укупни (1 до 5)	Пласмани и депозити	Хартије од вредности	Камате и накнаде	Акције	
1	2	3	4	5	6	7	8	9	10	11	
2008.	21.707	80.918	50	15.080	72.103	189.857	12.742	14.496	7.685	1.855	226.634
2009.	19.901	65.117	629	16.245	64.307	166.199	15.876	15.486	10.368	2.844	210.772
2010.	24.052	142.212	8.226	20.189	82.580	277.259	20.743	15.860	15.187	1.564	330.614
2011.	32.892	118.052	2.657	21.434	65.227	240.262	25.646	17.463	19.732	1.383	304.484
2012.	28.306	121.939	1.358	29.090	52.444	233.136	25.765	17.196	18.953	1.434	296.483
2013.	20.986	80.200	226	24.380	48.169	173.961	21.751	10.546	14.668	1.281	222.207
2014.	14.922	166.612	235	26.597	30.201	238.568	24.936	4.845	14.055	1.882	284.287
2015.	15.546	106.192	1.112	26.662	25.873	175.386	28.781	5.447	13.372	1.353	224.339
2016.	14.225	106.675	862	34.143	23.392	179.298	22.155	4.713	10.730	1.569	218.464
2017.	15.360	98.923	3	35.073	17.911	167.270	19.686	1.072	3.841	1.103	192.973
2018.	16.647	93.108	0	32.401	13.109	155.264	22.871	1.802	2.646	494	183.078
2019.	15.362	83.068	0	45.446	8.180	152.056	23.710	1.420	2.001	1.102	180.288
2020.	11.726	184.889	0	47.814	8.237	252.667	19.306	24.621	2.273	1.039	299.905
2021.	12.552	252.748	0	45.566	14.483	325.350	23.544	24.423	1.742	997	376.055
2022.	16.198	193.943	0	48.825	13.030	271.996	28.661	20.603	1.800	938	323.998
2021.											
Јан.	14.224	192.423	0	45.372	8.384	260.403	17.207	24.570	2.315	1.039	305.534
Феб.	15.839	196.538	0	44.630	8.393	265.400	15.787	24.571	2.337	1.042	309.136
Март	15.801	202.728	0	47.523	8.406	274.457	16.910	24.519	2.261	1.042	319.189
Апр.	15.157	208.763	0	47.858	8.392	280.169	17.523	24.802	1.537	1.036	325.067
Мај	14.949	213.934	0	47.990	8.828	285.701	16.968	24.693	1.605	1.026	329.992
Јун	15.561	224.115	0	47.821	10.034	297.531	18.395	24.552	1.685	915	343.079
Јул	17.643	231.965	0	47.329	11.480	308.418	18.271	24.571	1.582	909	353.751
Авг.	16.188	229.331	0	46.925	12.607	305.051	18.322	24.529	1.635	1.038	350.574
Септ.	15.678	234.532	0	46.631	13.227	310.068	19.879	24.380	1.620	999	356.945
Окт.	14.277	238.132	0	46.250	13.574	312.234	22.262	24.392	1.639	998	361.525
Нов.	13.923	245.192	0	46.969	13.521	319.605	22.123	24.389	1.632	998	368.747
Дец.	12.552	252.748	0	45.566	14.483	325.350	23.544	24.423	1.742	997	376.055
2022.											
Јан.	13.942	250.519	0	44.577	14.511	323.549	22.336	24.331	1.625	996	372.837
Феб.	15.134	249.697	0	44.256	15.305	324.392	20.663	24.281	1.690	996	372.023
Март	15.421	256.832	0	44.679	16.744	333.676	22.035	24.215	1.663	994	382.584
Апр.	15.698	259.484	0	46.873	17.264	339.320	23.879	24.118	1.694	994	390.004
Мај	17.049	250.233	0	47.427	17.552	332.261	26.650	24.019	1.722	943	385.595
Јун	16.170	245.113	0	47.076	17.086	325.445	26.081	23.820	1.678	948	377.972
Јул	20.206	238.050	0	46.767	15.378	320.400	24.564	23.837	1.778	938	371.517
Авг.	19.946	224.115	0	46.702	15.263	306.026	26.302	23.817	1.809	938	358.892
Септ.	19.124	217.136	0	45.249	15.228	296.738	26.216	23.943	1.882	932	349.711
Окт.	18.047	206.073	0	47.946	13.994	286.060	26.321	25.692	1.770	932	340.775
Нов.	17.673	199.042	0	48.785	13.590	279.090	26.771	20.506	1.847	938	329.153
Дец.	16.198	193.943	0	48.825	13.030	271.996	28.661	20.603	1.800	938	323.998

НАПОМЕНЕ:

У априлу 2019. године извршена је ревизија података за период децембар 2016 – фебруар 2019. године услед рекласификације кредита код једне банке, што је утицало на смањење стања кредита за ликвидност и обртна средства и осталих кредита, а на повећање стања инвестиционих кредита.

Девизно индексирана и девизна потраживања												УКУПНО (11+22)	
Кредити						Остала потраживања				Укупно (17 до 21)			
За ликвидност и обртна средства	За извоз	Инвестициони	За увоз	Остали	Укупно (12 до 16)	Пласмани и депозити	Хартије од вредности	Камате и накнаде	Акције				
12	13	14	15	16	17	18	19	20	21	22	23		
98.857	4.084	119.886	21.469	180.946	425.242	5.273	613	4.839	21	435.988	662.622	2008.	
177.846	8.841	159.651	18.932	210.841	576.111	10.355	492	7.269	0	594.226	804.998	2009.	
205.044	9.190	234.799	24.319	196.724	670.075	15.726	1.260	10.419	0	697.481	1.028.095	2010.	
244.397	20.865	266.631	24.115	211.487	767.495	26.141	2.371	13.348	0	809.354	1.113.839	2011.	
343.458	14.026	304.609	23.274	200.238	885.604	28.359	1.787	11.635	0	927.385	1.223.868	2012.	
338.697	6.365	289.139	23.866	185.443	843.509	33.020	1.037	10.272	0	887.839	1.110.046	2013.	
305.015	3.881	288.570	32.256	183.427	813.148	29.517	903	10.854	0	854.422	1.138.708	2014.	
347.091	3.094	312.433	26.528	207.829	896.974	28.437	197	10.627	0	936.235	1.160.575	2015.	
368.870	4.167	333.837	23.303	146.508	876.686	23.446	189	7.323	0	907.643	1.126.108	2016.	
370.848	59	355.875	37.032	128.744	892.558	12.250	85	4.421	0	909.314	1.102.287	2017.	
396.754	118	418.119	44.250	128.496	987.738	13.470	63	3.723	0	1.004.993	1.188.071	2018.	
404.197	0	517.969	48.653	122.540	1.093.359	15.089	37	2.253	0	1.110.738	1.291.027	2019.	
409.429	664	536.239	53.989	106.131	1.106.452	15.241	8	3.343	0	1.125.043	1.424.949	2020.	
439.013	111	577.212	54.415	99.094	1.169.844	18.916	3	1.800	0	1.190.563	1.566.618	2021.	
562.190	0	598.674	57.218	109.570	1.327.652	19.718	3	1.911	0	1.349.284	1.673.282	2022.	
399.459	688	539.381	54.007	104.127	1.097.662	13.453	6	3.283	0	1.114.404	1.419.938	Јан.	
395.962	703	549.256	54.415	103.585	1.103.920	13.831	3	3.228	0	1.120.982	1.430.119	Феб.	
394.593	709	544.525	52.289	101.202	1.093.318	13.796	3	3.027	0	1.110.143	1.429.332	Март	
398.726	709	542.562	51.640	100.081	1.093.719	14.183	3	2.907	0	1.110.811	1.435.878	Апр.	
390.731	673	541.320	50.395	99.222	1.082.341	14.834	3	2.904	0	1.100.082	1.430.075	Мај	
395.335	614	545.112	49.233	99.794	1.090.087	14.960	3	2.823	0	1.107.873	1.450.952	Јун	
404.299	461	552.603	54.086	101.701	1.113.150	15.527	3	2.771	0	1.131.451	1.485.202	Јул	
415.545	461	553.967	53.845	99.474	1.123.292	14.797	3	2.534	0	1.140.626	1.491.200	Авг.	
426.391	444	550.053	50.545	98.878	1.126.310	14.616	3	2.496	0	1.143.425	1.500.370	Септ.	
423.314	432	560.945	50.442	99.069	1.134.202	13.689	3	2.334	0	1.150.229	1.511.754	Окт.	
432.516	355	568.110	51.095	100.624	1.152.699	15.513	3	1.850	0	1.170.066	1.538.813	Нов.	
439.013	111	577.212	54.415	99.094	1.169.844	18.916	3	1.800	0	1.190.563	1.566.618	Дец.	
445.759	8	575.148	54.581	105.149	1.180.645	17.944	3	1.773	0	1.200.366	1.573.203	Јан.	
458.636	8	574.269	54.499	104.265	1.191.677	18.960	3	1.734	0	1.212.374	1.584.397	Феб.	
492.670	5	574.477	54.510	105.176	1.226.839	18.290	3	1.874	0	1.247.006	1.629.590	Март	
491.800	3	571.282	56.169	113.937	1.233.192	19.467	3	1.811	0	1.254.473	1.644.477	Апр.	
500.796	0	582.308	56.112	117.952	1.257.167	19.944	3	1.739	0	1.278.854	1.664.448	Мај	
521.353	0	582.080	56.387	119.481	1.279.301	20.168	3	1.828	0	1.301.301	1.679.273	Јун	
531.827	0	595.132	56.807	123.983	1.307.749	18.777	3	1.822	0	1.328.350	1.699.867	Јул	
540.787	0	597.791	56.606	125.296	1.320.479	19.269	3	1.785	0	1.341.536	1.700.428	Авг.	
557.790	0	595.206	57.257	127.962	1.338.215	19.588	3	1.877	0	1.359.683	1.709.394	Септ.	
568.174	0	594.037	57.020	122.004	1.341.235	19.748	3	1.943	0	1.362.928	1.703.703	Окт.	
570.859	0	601.579	56.564	119.870	1.348.871	19.732	3	1.921	0	1.370.527	1.699.680	Нов.	
562.190	0	598.674	57.218	109.570	1.327.652	19.718	3	1.911	0	1.349.284	1.673.282	Дец.	

Табела 1.1.16.

Структура потраживања банака од становништва по наменама

(износ у милионима динара, стање крајем периода)

	Динарска потраживања													Укупно (10 до 13)
	Кредити										Остала потраживања			
	По трансакционим рачуницама	Готовински ¹⁾	Стамбени	Потрошачки	За ликвидност и обртна средства	Инвестици- они	За извоз	Кредитне картице ¹⁾	Остали ¹⁾	Укупно (1 до 9)	Пласмани и депозити	Хартије од вредности	Камате и накнаде	
1	2	3	4	5	6	7	8	9	10	11	12	13	14	
2008.	20.422		1.155	8.765	3.610	3.413	0		44.071	81.437	12.267	83	1.073	94.860
2009.	18.807		1.090	10.685	4.661	2.194	11		49.964	87.410	13.217	43	1.419	102.089
2010.	19.945		1.239	12.421	9.371	1.830	0		99.690	144.495	11.647	31	1.644	157.818
2011.	22.232		1.286	13.196	9.644	3.295	1		134.462	184.116	9.821	27	2.007	195.971
2012.	25.521		2.339	8.880	8.543	5.628	0		164.652	215.562	10.451	36	2.597	228.646
2013.	26.680		2.088	7.423	6.722	4.011	0		194.117	241.042	11.274	63	2.985	255.364
2014.	26.038	183.675	1.916	5.788	17.632	4.931	0	31.019	19.605	290.603	2.438	12	3.723	296.777
2015.	25.408	212.623	1.815	8.411	11.653	6.957	0	32.694	19.477	319.038	2.233	10	3.907	325.188
2016.	23.944	272.084	1.935	10.388	15.240	9.589	0	33.241	23.053	389.474	835	6	3.906	394.222
2017.	23.492	342.038	1.289	13.540	17.373	11.343	0	32.282	22.844	464.201	945	4	2.694	467.845
2018.	23.449	406.497	919	15.981	19.248	13.940	0	31.402	29.784	541.220	732	19	2.882	544.854
2019.	22.996	482.230	791	7.347	21.298	13.529	0	30.966	31.908	611.064	593	9	3.408	615.074
2020.	19.657	547.398	1.214	10.001	44.095	12.691	0	29.173	22.914	687.143	1.537	17	6.713	695.410
2021.	18.586	601.561	1.440	9.811	55.509	13.058	0	27.861	15.384	743.209	1.169	45	5.884	750.307
2022.	19.047	630.343	1.706	10.620	52.315	13.772	0	28.592	10.966	767.362	943	49	5.412	773.766
2021.														
Јан.	20.963	545.734	1.198	9.893	43.972	12.318	0	28.358	22.268	684.703	1.400	20	6.922	693.044
Феб.	20.365	549.084	1.000	9.825	44.514	11.969	0	27.772	21.660	686.189	1.327	20	6.886	694.423
Март	21.014	555.306	999	9.759	46.921	11.669	0	27.075	20.714	693.456	1.282	16	6.669	701.424
Апр.	19.676	561.796	977	9.832	49.136	11.473	0	26.899	20.090	699.879	1.200	11	6.411	707.501
Мај	20.630	566.657	976	9.785	49.938	11.208	0	27.035	19.471	705.701	1.224	0	6.564	713.488
Јун	20.536	574.184	1.060	9.758	51.221	11.464	0	27.429	19.040	714.691	1.341	0	6.580	722.612
Јул	20.687	581.433	1.134	9.853	51.606	11.738	0	27.478	18.133	722.062	1.272	0	6.522	729.856
Авг.	21.492	586.821	1.220	9.837	52.041	11.712	0	27.633	17.512	728.267	1.240	0	6.425	735.932
Септ.	20.749	592.207	1.336	9.790	52.886	11.793	0	27.506	16.903	733.170	1.149	0	6.303	740.622
Окт.	20.640	596.473	1.413	9.709	53.770	12.801	0	27.480	16.373	738.660	1.058	0	6.270	745.987
Нов.	20.470	598.875	1.435	9.658	54.975	13.485	0	27.938	15.931	742.768	1.198	0	6.120	750.085
Дец.	18.586	601.561	1.440	9.811	55.509	13.058	0	27.861	15.384	743.209	1.169	45	5.884	750.307
2022.														
Јан.	20.149	600.425	1.433	9.799	54.696	12.671	0	27.313	15.028	741.516	1.061	52	6.067	748.695
Феб.	18.831	603.315	1.438	9.672	55.125	12.617	0	26.873	14.314	742.185	983	49	6.055	749.273
Март	19.970	610.447	1.491	9.605	58.029	12.917	0	26.888	13.894	753.241	926	47	5.962	760.177
Апр.	18.897	615.737	1.547	9.678	59.600	13.159	0	26.830	13.424	758.871	884	30	5.910	765.696
Мај	20.843	621.937	1.567	9.674	60.071	13.298	0	27.346	13.061	767.796	902	17	5.942	774.658
Јун	20.644	627.263	1.601	9.729	59.772	13.679	0	27.656	12.727	773.072	1.078	11	5.899	780.061
Јул	20.549	631.329	1.624	9.904	58.444	14.019	0	27.711	12.453	776.033	936	6	5.937	782.912
Авг.	21.103	633.663	1.643	9.996	56.920	13.966	0	28.101	12.123	777.515	952	14	5.914	784.393
Септ.	20.630	635.070	1.663	10.146	55.236	13.848	0	27.957	11.843	776.394	962	10	5.853	783.219
Окт.	21.517	635.199	1.704	10.273	53.909	13.799	0	28.163	11.648	776.211	1.048	6	5.868	783.133
Нов.	21.471	632.132	1.712	10.441	53.122	13.762	0	28.736	11.448	772.824	1.053	15	5.657	779.548
Дец.	19.047	630.343	1.706	10.620	52.315	13.772	0	28.592	10.966	767.362	943	49	5.412	773.766

¹⁾ Од децембра 2014. године категорија "Готовински кредити" и "Кредити по кредитним картицама" се приказују издвојено, и искључују се из категорије „Остали кредити“. Револвинг кредити су приказани у оквиру категорије "Остали кредити".

НАПОМЕНЕ:

У априлу 2019. године извршена је ревизија података за период децембар 2016 – фебруар 2019. године услед рекласификације кредита код једне банке, што је утицало на смањење стања кредита за ликвидност и обртна средства и осталих кредита, а на повећање стања инвестиционих кредита.

Девизно индексирана и девизна потраживања														УКУПНО (14+28)	
Кредити										Остала потраживања			Укупно (24 до 27)		
Готовински ¹⁾	Стамбени	Потрошачки	За ликвидност и обртна средства	Инвестици- они	За извоз	За увоз	Кредитне картице ¹⁾	Остали ¹⁾	Укупно (15 до 23)	Пласмани и депозити	Хартије од вредности	Камате и накнаде			
15	16	17	18	19	20	21	22	23	24	25	26	27	28	29	
	161.974	19.214	12.111	22.774	2	69		113.892	330.035	1.671	0	1.612	333.319	428.179	2008.
	190.458	28.863	13.679	25.855	3	83		97.104	356.045	2.072	0	2.138	360.256	462.345	2009.
	254.988	31.342	12.809	30.147	1	38		79.313	408.639	2.087	0	2.660	413.386	571.204	2010.
	274.693	26.635	12.389	28.334	17	32		58.363	400.463	2.200	0	3.109	405.771	601.743	2011.
	307.369	21.619	16.043	29.118	2	59		43.928	418.138	2.372	0	3.530	424.040	652.685	2012.
	313.005	17.895	16.645	31.629	1	17		33.192	412.383	2.498	0	3.421	418.302	673.666	2013.
13.911	335.054	14.201	13.615	32.581	0	15	2.007	12.519	423.903	685	0	3.250	427.837	724.614	2014.
10.697	344.694	11.422	14.661	35.292	0	20	1.935	11.341	430.061	695	0	3.106	433.862	759.050	2015.
7.292	357.906	9.199	15.667	39.805	0	38	1.629	9.496	441.031	531	0	2.837	444.399	838.621	2016.
4.022	354.604	8.174	13.571	46.520	0	26	1.333	6.365	434.616	386	0	1.346	436.348	904.192	2017.
3.289	383.012	9.001	13.971	54.761	0	20	1.309	5.351	470.714	320	0	1.384	472.419	1.017.273	2018.
2.895	399.838	10.448	14.907	60.934	0	14	1.380	4.675	495.091	150	0	1.006	496.247	1.111.321	2019.
2.840	449.340	12.375	14.588	61.290	0	10	939	3.939	545.322	165	0	2.098	547.584	1.242.994	2020.
2.900	527.257	13.558	16.072	57.564	0	9	967	3.632	621.960	158	0	1.782	623.900	1.374.207	2021.
2.755	581.713	13.352	21.472	58.589	0	5	1.182	2.872	681.941	154	0	1.647	683.742	1.457.508	2022.
2.788	453.770	12.277	14.303	60.814	0	10	896	3.896	548.754	161	0	2.183	551.097	1.244.142	Јан.
2.833	458.582	12.352	14.356	60.487	0	10	876	3.921	553.417	164	0	2.207	555.789	1.250.212	Феб.
2.892	465.899	12.534	14.687	60.504	0	9	843	3.901	561.268	149	0	2.135	563.552	1.264.976	Март
2.936	473.436	12.807	15.181	60.463	0	9	822	3.917	569.571	156	0	2.112	571.839	1.279.340	Апр.
2.950	479.818	13.071	15.069	59.901	0	8	867	3.862	575.547	171	0	2.074	577.792	1.291.280	Мај
2.927	487.763	13.352	15.573	60.081	0	10	948	3.858	584.511	168	0	2.019	586.698	1.309.309	Јун
2.929	494.483	13.477	15.589	59.519	0	8	1.064	3.833	590.901	172	0	2.003	593.076	1.322.932	Јул
2.927	500.980	13.584	15.513	58.827	0	9	1.138	3.853	596.832	174	0	1.989	598.994	1.334.927	Авг.
2.924	507.653	13.650	15.724	58.703	0	11	1.070	3.827	603.563	204	0	1.970	605.736	1.346.358	Септ.
2.870	514.234	13.693	15.678	58.321	0	10	1.017	3.670	609.493	174	0	1.950	611.617	1.357.604	Окт.
2.902	520.321	13.636	15.684	57.795	0	7	1.030	3.645	615.021	152	0	1.862	617.035	1.367.120	Нов.
2.900	527.257	13.558	16.072	57.564	0	9	967	3.632	621.960	158	0	1.782	623.900	1.374.207	Дец.
2.855	530.648	13.412	15.924	57.320	0	6	967	3.583	624.715	153	0	1.825	626.692	1.375.388	2022.
2.834	535.475	13.395	16.059	57.087	0	8	984	3.573	629.415	140	0	1.853	631.408	1.380.681	Јан.
2.785	541.966	13.401	16.430	56.976	0	9	985	3.460	636.013	277	0	1.810	638.099	1.398.276	Феб.
2.750	546.378	13.385	16.575	57.064	0	9	1.067	3.460	640.688	185	0	1.798	642.671	1.408.366	Март
2.724	551.507	13.433	17.096	56.909	0	4	1.130	3.455	646.259	194	0	1.797	648.250	1.422.907	Апр.
2.731	556.660	13.559	17.806	57.065	0	4	1.191	3.475	652.493	191	0	1.797	654.482	1.434.542	Мај
2.647	561.376	13.547	18.441	57.261	0	6	1.330	3.397	658.006	192	0	1.801	659.999	1.442.911	Јун
2.592	567.015	13.559	19.047	57.348	0	9	1.387	3.327	664.285	176	0	1.786	666.247	1.450.640	Јул
2.548	571.917	13.501	19.856	57.580	0	4	1.326	3.267	670.000	177	0	1.766	671.944	1.455.162	Авг.
2.754	575.530	13.476	20.721	57.724	0	5	1.256	3.123	674.590	173	0	1.773	676.535	1.459.668	Септ.
2.730	578.824	13.409	21.021	58.063	0	4	1.257	2.967	678.275	168	0	1.769	680.212	1.459.761	Окт.
2.755	581.713	13.352	21.472	58.589	0	5	1.182	2.872	681.941	154	0	1.647	683.742	1.457.508	Нов.
															Дец.

Табела 1.1.17.

Новчана маса М1, по секторима (износ у милионима динара, стање крајем периода)

	Новчана маса М1							Укупно (1 до 6)	
	Друге финансијске организације	Локални ниво власти	Јавна предузећа	Привредна друштва	Становништво	Непрофитне и друге организације			
	1	2	3	4	5	6	7		
1999.	99	337	570	5.027	7.943	803	14.779	1999.	
2000.	630	1.441	1.025	8.243	13.953	1.734	27.026	2000.	
2001.	889	3.511	2.157	17.874	30.333	3.469	58.233	2001.	
2002.	150	5.157	6.178	26.520	51.627	4.183	93.815	2002.	
2003.	531	1.322	6.853	34.796	52.158	3.643	99.303	2003.	
2004.	1.022	5.119	10.134	36.555	54.750	3.678	111.258	2004.	
2005.	1.487	5.935	9.893	55.232	67.104	5.298	144.949	2005.	
2006.	3.707	9.473	9.330	81.749	89.807	6.024	200.090	2006.	
2007.	4.176	9.998	14.765	107.999	104.595	7.340	248.873	2007.	
2008.	6.846	11.281	9.321	76.634	132.049	4.613	240.744	2008.	
2009.	5.143	8.837	11.097	83.004	144.669	5.677	258.427	2009.	
2010.	9.334	9.129	10.183	79.869	139.190	5.581	253.286	2010.	
2011.	7.237	8.404	8.547	89.145	174.399	5.963	293.694	2011.	
2012.	8.680	12.650	11.705	97.474	171.760	6.430	308.699	2012.	
2013.	17.508	22.166	15.214	126.304	199.500	7.573	388.265	2013.	
2014.	13.540	29.182	40.337	118.502	220.057	9.250	430.868	2014.	
2015.	11.577	34.322	54.877	147.871	245.714	10.113	504.474	2015.	
2016.	12.858	41.959	57.397	187.638	295.975	12.028	607.856	2016.	
2017.	8.226	48.789	63.973	218.119	315.918	14.647	669.673	2017.	
2018.	10.294	47.234	58.730	284.231	375.899	15.944	792.332	2018.	
2019.	9.088	36.828	48.710	332.583	458.190	18.203	903.603	2019.	
2020.	12.643	38.622	82.004	437.447	624.177	25.189	1.220.082	2020.	
2021.	9.938	48.850	60.671	523.164	732.804	25.671	1.401.097	2021.	
2022.	13.570	45.456	59.102	532.905	758.654	26.021	1.435.708	2022.	
2021.								2021.	
Јан.	13.288	37.390	78.497	423.383	604.777	28.671	1.186.006	Јан.	
Феб.	12.710	42.790	70.817	414.028	612.616	27.433	1.180.395	Феб.	
Март	12.184	41.557	69.262	424.363	612.130	26.713	1.186.209	Март	
Апр.	11.549	43.754	68.743	416.436	636.964	27.361	1.204.808	Апр.	
Мај	12.849	49.759	75.189	441.195	634.134	27.106	1.240.232	Мај	
Јун	11.919	52.724	62.721	458.571	641.805	26.245	1.253.985	Јун	
Јул	10.005	53.683	61.735	443.534	662.329	25.909	1.257.194	Јул	
Авг.	11.258	59.218	59.094	477.018	651.272	26.472	1.284.332	Авг.	
Септ.	12.221	60.905	58.626	486.056	677.544	26.058	1.321.410	Септ.	
Окт.	12.429	57.209	53.671	486.721	679.624	26.223	1.315.877	Окт.	
Нов.	12.338	59.420	55.347	509.318	675.577	26.366	1.338.366	Нов.	
Дец.	9.938	48.850	60.671	523.164	732.804	25.671	1.401.097	Дец.	
2022.								2022.	
Јан.	12.184	48.337	57.899	505.955	695.895	26.296	1.346.566	Јан.	
Феб.	13.737	52.522	52.523	499.398	718.971	26.950	1.364.100	Феб.	
Март	14.405	51.443	51.007	493.069	645.100	26.725	1.281.750	Март	
Апр.	12.340	53.569	42.616	468.146	651.713	27.388	1.255.772	Апр.	
Мај	11.856	57.814	53.204	485.699	637.539	27.283	1.273.395	Мај	
Јун	12.322	62.864	43.379	475.620	648.441	26.817	1.269.444	Јун	
Јул	13.151	59.738	42.853	466.129	671.776	27.956	1.281.603	Јул	
Авг.	13.500	58.432	42.025	488.060	666.113	27.830	1.295.960	Авг.	
Септ.	13.721	57.227	43.343	486.720	682.180	26.568	1.309.759	Септ.	
Окт.	15.775	50.161	48.974	505.443	682.071	26.812	1.329.237	Окт.	
Нов.	15.462	52.013	51.854	513.956	682.052	26.695	1.342.031	Нов.	
Дец.	13.570	45.456	59.102	532.905	758.654	26.021	1.435.708	Дец.	

НАПОМЕНЕ:

Од децембра 2014. године извршена је прекласификација институционалних јединица. На основу табела секторизације приказаних на интернет страници НБС https://nbs.rs/sr_RS/drugi-nivo-navigacije/statistika/sekt_klasifikacija/ извршена је подела по институционалним секторима у складу са Европским системом рачуна (ESA 2010). Критеријум власништва, контроле и управљања се користи за распоређивање предузећа на привредна друштва или јавна предузећа. Због тога је крајем 2014. забележено веће учешће кредита јавним предузећима у укупним кредитима у односу на претходне године.

Табела 1.1.18.

Новчана маса М2, по секторима (износ у милионима динара, стање крајем периода)

	Новчана маса М2							
	Друге финансијске организације	Локални ниво власти	Јавна предузећа	Привредна друштва	Становништво	Непрофитне и друге организације	Укупно (1 до 6)	
	1	2	3	4	5	6	7	
1999.	428	456	840	7.386	8.389	1.177	18.676	1999.
2000.	928	1.557	1.666	11.899	14.667	2.177	32.894	2000.
2001.	1.634	3.730	3.077	23.644	31.892	4.120	68.097	2001.
2002.	1.173	5.572	10.344	33.446	55.155	5.206	110.896	2002.
2003.	1.824	8.119	10.500	42.660	56.389	5.402	124.894	2003.
2004.	2.805	14.331	14.968	50.575	57.898	5.632	146.209	2004.
2005.	4.038	17.436	18.601	73.947	70.192	7.966	192.180	2005.
2006.	10.388	23.550	24.678	115.144	95.190	10.016	278.966	2006.
2007.	13.745	20.978	31.906	197.946	114.542	11.368	390.485	2007.
2008.	42.881	24.067	25.376	152.961	142.624	7.116	395.025	2008.
2009.	39.252	25.177	29.376	177.587	157.069	8.307	436.768	2009.
2010.	27.981	18.654	27.395	175.575	152.549	8.341	410.495	2010.
2011.	34.435	19.240	32.399	199.101	193.753	8.986	487.914	2011.
2012.	33.426	25.279	22.831	199.967	189.390	9.823	480.717	2012.
2013.	36.249	32.919	27.923	205.612	233.172	11.693	547.566	2013.
2014.	27.597	39.917	58.206	216.711	258.114	13.343	613.888	2014.
2015.	31.017	40.085	77.702	248.540	291.078	14.054	702.476	2015.
2016.	29.722	46.982	88.148	282.155	346.341	14.960	808.309	2016.
2017.	30.364	54.952	93.164	309.997	365.409	18.122	872.007	2017.
2018.	35.502	52.788	82.583	390.818	436.363	19.773	1.017.826	2018.
2019.	53.591	46.995	63.840	461.170	537.191	23.808	1.186.596	2019.
2020.	59.909	47.120	95.864	602.564	716.722	31.619	1.553.797	2020.
2021.	70.866	62.738	77.672	685.615	836.479	34.628	1.767.998	2021.
2022.	69.839	63.757	80.006	774.033	854.341	34.558	1.876.534	2022.
2021.								2021.
Јан.	60.745	47.982	93.442	573.023	698.474	35.546	1.509.212	Јан.
Феб.	59.565	54.631	85.656	561.227	707.260	34.822	1.503.161	Феб.
Март	58.139	54.833	83.300	575.699	708.121	34.445	1.514.537	Март
Апр.	64.771	57.341	82.692	573.975	734.173	34.988	1.547.940	Апр.
Мај	68.164	63.766	89.136	591.336	731.542	34.957	1.578.902	Мај
Јун	70.205	68.085	76.990	597.819	740.144	34.522	1.587.764	Јун
Јул	68.229	69.804	75.296	594.504	762.414	34.640	1.604.887	Јул
Авг.	69.869	75.505	73.611	620.686	751.495	34.925	1.626.091	Авг.
Септ.	68.863	77.286	74.320	628.215	778.479	34.609	1.661.771	Септ.
Окт.	69.020	73.810	70.431	625.280	779.976	34.912	1.653.428	Окт.
Нов.	70.499	77.256	71.672	654.846	778.264	35.284	1.687.821	Нов.
Дец.	70.866	62.738	77.672	685.615	836.479	34.628	1.767.998	Дец.
2022.								2022.
Јан.	72.387	67.682	74.226	659.332	800.160	35.447	1.709.235	Јан.
Феб.	74.400	72.568	68.844	652.876	821.649	36.296	1.726.633	Феб.
Март	62.715	71.135	68.351	638.448	732.986	34.774	1.608.408	Март
Апр.	58.539	74.254	60.217	643.252	737.901	35.374	1.609.536	Апр.
Мај	60.742	79.001	70.874	627.813	721.804	35.490	1.595.724	Мај
Јун	59.484	84.685	60.946	633.432	733.768	34.743	1.607.058	Јун
Јул	63.771	81.665	60.818	636.376	757.830	35.465	1.635.925	Јул
Авг.	65.189	83.838	60.338	670.769	753.017	35.606	1.668.757	Авг.
Септ.	65.110	83.123	61.109	693.323	769.768	34.656	1.707.090	Септ.
Окт.	68.422	75.770	70.173	718.087	770.043	35.001	1.737.496	Окт.
Нов.	69.202	77.443	72.755	730.264	773.452	34.974	1.758.090	Нов.
Дец.	69.839	63.757	80.006	774.033	854.341	34.558	1.876.534	Дец.

НАПОМЕНЕ:

Од децембра 2014. године извршена је прекласификација институционалних јединица. На основу табела секторизације приказаних на интернет страници НБС https://nbs.rs/sr_RS/drugi-nivo-navigacije/statistika/sekt_klasifikacija/ извршена је подела по институционалним секторима у складу са Европским системом рачуна (ESA 2010). Критеријум власништва, контроле и управљања се користи за распоређивање предузећа на привредна друштва или јавна предузећа. Због тога је крајем 2014. забележено веће учешће кредита јавним предузећима у укупним кредитима у односу на претходне године.

Табела 1.1.19.

Новчана маса МЗ, по секторима (износ у милионима динара, стање крајем периода)

	Новчана маса МЗ							
	Друге финансијске организације	Локални ниво власти	Јавна предузећа	Привредна друштва	Становништво	Непрофитне и друге организације	Укупно (1 до 6)	
	1	2	3	4	5	6	7	
1999.	540	457	1.086	11.508	8.976	2.379	24.946	1999.
2000.	1.931	1.566	3.938	35.220	17.675	4.874	65.204	2000.
2001.	2.400	3.739	4.724	54.086	52.886	7.579	125.414	2001.
2002.	1.803	5.632	14.152	62.237	101.096	6.571	191.491	2002.
2003.	3.481	8.205	16.572	83.786	126.127	6.560	244.731	2003.
2004.	5.152	14.356	23.432	103.956	168.611	7.369	322.876	2004.
2005.	8.645	17.478	31.660	129.986	260.328	10.773	458.870	2005.
2006.	18.472	23.561	34.083	190.028	355.851	12.475	634.470	2006.
2007.	26.501	21.018	39.738	306.509	496.143	13.962	903.871	2007.
2008.	84.505	24.856	47.890	269.099	557.195	8.606	992.151	2008.
2009.	91.373	25.337	53.608	299.397	723.246	12.609	1.205.570	2009.
2010.	82.894	19.194	49.393	314.042	884.616	10.639	1.360.777	2010.
2011.	73.650	19.895	55.502	370.190	969.390	11.816	1.500.444	2011.
2012.	69.239	25.578	49.636	385.382	1.099.239	12.730	1.641.804	2012.
2013.	73.636	33.431	54.519	372.411	1.167.012	15.874	1.716.882	2013.
2014.	46.999	42.849	93.562	389.822	1.256.416	18.543	1.848.191	2014.
2015.	42.985	44.940	120.312	436.964	1.305.349	18.958	1.969.508	2015.
2016.	45.113	50.823	138.849	523.853	1.417.296	21.117	2.197.052	2016.
2017.	46.516	58.023	141.777	564.001	1.439.831	25.277	2.275.425	2017.
2018.	63.612	55.329	189.805	692.447	1.576.114	28.546	2.605.853	2018.
2019.	77.972	49.743	90.767	803.208	1.768.222	33.634	2.823.546	2019.
2020.	92.285	49.542	123.891	1.006.873	2.018.327	43.831	3.334.749	2020.
2021.	104.003	65.388	115.007	1.162.085	2.284.648	46.919	3.778.049	2021.
2022.	113.135	66.780	128.577	1.322.366	2.359.577	46.915	4.037.350	2022.
2021.								2021.
Јан.	93.027	50.347	122.779	999.447	2.017.174	44.941	3.327.715	Јан.
Феб.	91.870	56.982	116.318	981.780	2.037.235	44.324	3.328.508	Феб.
Март	91.655	57.306	118.796	1.023.472	2.049.367	43.837	3.384.434	Март
Апр.	98.306	59.767	119.704	993.010	2.082.949	44.225	3.397.961	Апр.
Мај	102.346	66.228	124.293	1.014.719	2.098.582	44.459	3.450.626	Мај
Јун	101.821	70.703	114.976	1.037.804	2.119.991	43.961	3.489.257	Јун
Јул	100.834	72.385	113.932	1.023.474	2.154.704	43.867	3.509.196	Јул
Авг.	101.503	78.164	111.761	1.084.621	2.150.149	44.837	3.571.034	Авг.
Септ.	101.521	80.057	114.708	1.089.422	2.181.967	46.436	3.614.110	Септ.
Окт.	101.054	76.532	108.849	1.078.812	2.195.017	45.952	3.606.216	Окт.
Нов.	104.326	79.956	108.819	1.147.644	2.210.031	46.929	3.697.704	Нов.
Дец.	104.003	65.388	115.007	1.162.085	2.284.648	46.919	3.778.049	Дец.
2022.								2022.
Јан.	106.635	70.151	112.189	1.161.941	2.264.756	47.559	3.763.232	Јан.
Феб.	108.816	75.002	109.089	1.147.154	2.293.824	48.224	3.782.109	Феб.
Март	102.958	73.820	109.269	1.142.054	2.191.465	46.568	3.666.134	Март
Апр.	98.339	76.917	104.471	1.150.840	2.211.640	47.173	3.689.381	Апр.
Мај	100.226	81.609	110.967	1.150.339	2.196.901	47.108	3.687.150	Мај
Јун	98.028	87.298	101.952	1.139.945	2.224.690	47.139	3.699.053	Јун
Јул	107.027	84.299	104.266	1.156.165	2.256.647	48.110	3.756.514	Јул
Авг.	108.109	86.466	106.125	1.209.996	2.256.251	48.385	3.815.332	Авг.
Септ.	107.603	85.788	110.954	1.238.360	2.268.316	47.211	3.858.231	Септ.
Окт.	111.902	78.672	121.785	1.270.287	2.266.129	47.025	3.895.800	Окт.
Нов.	110.151	80.416	122.186	1.286.641	2.270.357	46.675	3.916.426	Нов.
Дец.	113.135	66.780	128.577	1.322.366	2.359.577	46.915	4.037.350	Дец.

НАПОМЕНЕ:

Од децембра 2014. године извршена је прекласификација институционалних јединица. На основу табела секторизације приказаних на интернет страници НБС https://nbs.rs/sr_RS/drugi-nivo-navigacije/statistika/sekt_klasifikacija/ извршена је подела по институционалним секторима у складу са Европским системом рачуна (ESA 2010). Критеријум власништва, контроле и управљања се користи за распоређивање предузећа на привредна друштва или јавна предузећа. Због тога је крајем 2014. забележено веће учешће кредита јавним предузећима у укупним кредитима у односу на претходне године.

Табела 1.1.20.

Штедња становништва

(износ у милионима динара, стање крајем периода)

	Динарска штедња			Девизно индексирана и девизна штедња			Укупна штедња (3+6)	
	Краткорочна	Дугорочна	Укупно (1+2)	Краткорочна	Дугорочна	Укупно (4+5)		
	1	2	3	4	5	6		
1999.	2.783	369	3.152	100.830	9.883	110.713	113.865	1999.
2000.	2.823	444	3.267	163.160	26.976	190.136	193.403	2000.
2001.	6.909	642	7.551	214.207	46.454	260.661	268.212	2001.
2002.	9.688	1.078	10.766	326.557	55.044	381.601	392.367	2002.
2003.	9.554	735	10.289	363.704	51.152	414.856	425.144	2003.
2004.	11.463	713	12.176	500.735	65.666	566.401	578.577	2004.
2005.	9.478	3.635	13.113	614.494	117.821	732.315	745.428	2005.
2006.	16.126	2.946	19.072	571.060	204.859	775.920	794.992	2006.
2007.	15.816	1.347	17.162	731.821	178.496	910.317	927.479	2007.
2008.	30.554	2.781	33.336	740.952	193.224	934.176	967.512	2008.
2009.	11.463	713	12.176	500.735	65.666	566.401	578.577	2009.
2010.	9.478	3.635	13.113	614.494	117.821	732.315	745.428	2010.
2011.	16.126	2.946	19.072	571.060	204.859	775.920	794.992	2011.
2012.	15.816	1.347	17.162	731.821	178.496	910.317	927.479	2012.
2013.	30.554	2.781	33.336	740.952	193.224	934.176	967.512	2013.
2014.	34.189	3.599	37.788	778.064	220.506	998.571	1.036.359	2014.
2015.	34.173	10.816	44.989	701.015	313.630	1.014.645	1.059.635	2015.
2016.	43.019	7.232	50.251	861.522	209.548	1.071.070	1.121.321	2016.
2017.	42.850	6.584	49.433	888.893	185.586	1.074.480	1.123.913	2017.
2018.	52.458	7.940	60.397	938.040	201.778	1.139.817	1.200.215	2018.
2019.	56.632	22.314	78.946	969.088	261.997	1.231.085	1.310.032	2019.
2020.	73.788	18.705	92.493	1.104.673	196.985	1.301.657	1.394.150	2020.
2021.	83.794	19.846	103.640	1.277.306	170.898	1.448.204	1.551.844	2021.
2022.	75.997	19.671	95.669	1.337.354	167.900	1.505.254	1.600.923	2022.
2021.								2021.
Јан.	75.468	18.181	93.649	1.128.250	190.498	1.318.748	1.412.397	Јан.
Феб.	76.972	17.623	94.594	1.146.125	183.900	1.330.024	1.424.619	Феб.
Март	78.074	17.884	95.958	1.158.494	182.785	1.341.279	1.437.237	Март
Апр.	79.160	18.022	97.182	1.166.058	182.746	1.348.803	1.445.986	Апр.
Мај	79.118	18.264	97.382	1.186.585	180.482	1.367.066	1.464.448	Мај
Јун	79.830	18.467	98.297	1.200.740	179.149	1.379.889	1.478.186	Јун
Јул	80.835	19.222	100.057	1.214.524	177.794	1.392.317	1.492.375	Јул
Авг.	80.648	19.547	100.195	1.222.102	176.580	1.398.682	1.498.876	Авг.
Септ.	81.318	19.579	100.898	1.228.862	174.664	1.403.526	1.504.423	Септ.
Окт.	80.664	19.654	100.318	1.242.339	172.736	1.415.075	1.515.393	Окт.
Нов.	82.886	19.767	102.653	1.260.538	171.263	1.431.801	1.534.454	Нов.
Дец.	83.794	19.846	103.640	1.277.306	170.898	1.448.204	1.551.844	Дец.
2022.								2022.
Јан.	84.380	19.855	104.235	1.296.240	168.386	1.464.626	1.568.861	Јан.
Феб.	82.948	19.700	102.648	1.306.750	165.456	1.472.205	1.574.854	Феб.
Март	69.481	18.383	87.864	1.300.196	158.304	1.458.500	1.546.364	Март
Апр.	68.464	17.697	86.161	1.319.239	154.527	1.473.766	1.559.927	Апр.
Мај	66.646	17.569	84.215	1.324.364	150.783	1.475.148	1.559.363	Мај
Јун	66.608	18.700	85.308	1.340.286	150.655	1.490.940	1.576.249	Јун
Јул	67.617	18.419	86.036	1.349.711	149.124	1.498.835	1.584.871	Јул
Авг.	68.246	18.637	86.883	1.352.732	150.523	1.503.255	1.590.138	Авг.
Септ.	68.947	18.623	87.570	1.348.412	150.154	1.498.566	1.586.136	Септ.
Окт.	68.920	19.034	87.953	1.344.185	151.919	1.496.104	1.584.058	Окт.
Нов.	72.406	18.971	91.377	1.336.970	159.958	1.496.929	1.588.305	Нов.
Дец.	75.997	19.671	95.669	1.337.354	167.900	1.505.254	1.600.923	Дец.

НАПОМЕНА:

Краткорочна динарска штедња приказана је без стања која су исказана на трансакционим рачунима комитената банке у динарима, док краткорочна девизна штедња у оквиру депозита по виђењу обухвата и стања исказана на трансакционим рачунима комитената банке у странијој валути.

Табела 1.1.21.

Структура штедње становништва код банака

(износ у милионима динара, стање крајем периода)

	Динарска штедња										Укупно (6+10)
	Краткорочна					Дугорочна					
	По виђењу	До једног месеца	До три месеца	До шест месеци	До једне године	Укупно (1 до 5)	До две године	До пет година	Преко пет година	Укупно (7 до 9)	
1	2	3	4	5	6	7	8	9	10	11	
2008.	3.057	622	1.646	1.468	2.761	9.554	248	448	39	735	10.289
2009.	3.210	855	2.596	1.805	2.997	11.463	344	336	33	713	12.176
2010.	3.030	686	1.592	1.463	2.707	9.478	3.232	282	122	3.635	13.113
2011.	4.631	1.288	2.654	3.239	4.315	16.126	2.456	463	27	2.946	19.072
2012.	4.608	1.016	2.957	2.327	4.907	15.816	707	620	19	1.347	17.162
2013.	6.094	1.457	5.126	3.957	13.920	30.554	1.748	1.009	25	2.781	33.336
2014.	7.503	1.396	4.810	4.710	15.771	34.189	1.598	1.958	43	3.599	37.788
2015.	10.291	776	4.025	5.894	13.188	34.173	7.379	3.217	220	10.816	44.989
2016.	13.377	464	4.959	4.721	19.498	43.019	3.055	3.317	860	7.232	50.251
2017.	12.455	318	3.351	4.194	22.531	42.850	2.289	2.912	1.383	6.584	49.433
2018.	15.853	306	2.991	4.789	28.519	52.458	2.054	4.230	1.655	7.940	60.397
2019.	18.779	389	2.554	5.723	29.188	56.632	13.332	7.039	1.944	22.314	78.946
2020.	24.598	371	3.279	5.578	39.961	73.788	7.586	8.959	2.160	18.705	92.493
2021.	31.226	271	2.284	5.236	44.777	83.794	6.591	11.112	2.143	19.846	103.640
2022.	25.150	174	2.596	4.765	43.313	75.997	5.763	12.061	1.848	19.671	95.669
2021.											
Јан.	24.879	394	3.671	5.364	41.160	75.468	6.820	9.197	2.164	18.181	93.649
Феб.	25.008	944	3.699	4.934	42.386	76.972	6.098	9.303	2.221	17.623	94.594
Март	25.391	382	3.527	5.458	43.316	78.074	6.103	9.549	2.232	17.884	95.958
Апр.	25.680	653	2.727	6.006	44.095	79.160	6.130	9.674	2.218	18.022	97.182
Мај	26.009	427	2.245	6.458	43.979	79.118	6.093	9.944	2.226	18.264	97.382
Јун	26.609	692	1.834	6.124	44.571	79.830	6.000	10.235	2.232	18.467	98.297
Јул	27.853	499	2.096	6.083	44.303	80.835	6.698	10.334	2.190	19.222	100.057
Авг.	28.154	305	2.114	5.846	44.230	80.648	6.812	10.554	2.181	19.547	100.195
Септ.	29.055	577	1.707	5.570	44.410	81.318	6.603	10.782	2.195	19.579	100.898
Окт.	28.689	346	1.843	5.816	43.969	80.664	6.671	10.797	2.186	19.654	100.318
Нов.	30.909	501	1.564	5.792	44.119	82.886	6.665	10.972	2.131	19.767	102.653
Дец.	31.226	271	2.284	5.236	44.777	83.794	6.591	11.112	2.143	19.846	103.640
2022.											
Јан.	31.271	261	2.651	4.944	45.253	84.380	6.577	11.178	2.101	19.855	104.235
Феб.	30.064	508	3.713	4.329	44.334	82.948	6.430	11.143	2.127	19.700	102.648
Март	25.922	234	2.156	3.991	37.179	69.481	5.610	10.732	2.042	18.383	87.864
Апр.	26.452	370	1.745	3.958	35.939	68.464	5.088	10.600	2.009	17.697	86.161
Мај	25.077	326	2.240	4.334	34.669	66.646	4.988	10.580	2.001	17.569	84.215
Јун	25.789	297	1.480	4.286	34.756	66.608	5.738	10.955	2.007	18.700	85.308
Јул	26.169	259	1.459	4.700	35.030	67.617	5.432	11.026	1.961	18.419	86.036
Авг.	26.200	299	1.572	5.077	35.099	68.246	5.442	11.223	1.972	18.637	86.883
Септ.	25.933	319	1.837	5.276	35.583	68.947	5.468	11.157	1.998	18.623	87.570
Окт.	25.417	258	2.035	5.180	36.029	68.920	5.723	11.333	1.977	19.034	87.953
Нов.	25.006	252	2.022	5.011	40.115	72.406	5.803	11.278	1.890	18.971	91.377
Дец.	25.150	174	2.596	4.765	43.313	75.997	5.763	12.061	1.848	19.671	95.669

НАПОМЕНА:

У табели је приказана краткорочна динарска штедња без стања која су исказана на трансакционим рачунима комитената банке у динарима, док краткорочна девизна штедња у оквиру депозита по виђењу обухвата и стања исказана на трансакционим рачунима комитената банке у иностраној валути.

Девизно индексирана и девизна штедња											Укупна штедња (11+22)	
Краткорочна						Дугорочна				Укупно (17+21)		
По виђењу	До једног месеца	До три месеца	До шест месеци	До једне године	Укупно (12 до 16)	До две године	До пет година	Преко пет година	Укупно (18 до 20)		Укупно (17+21)	Укупна штедња (11+22)
12	13	14	15	16	17	18	19	20	21	22	23	
108.059	4.546	36.278	72.764	142.057	363.704	13.574	19.671	17.906	51.152	414.856	425.144	2008.
130.460	4.561	42.615	65.984	257.114	500.735	27.778	21.541	16.347	65.666	566.401	578.577	2009.
146.943	4.199	43.361	72.948	347.044	614.494	79.076	25.377	13.368	117.821	732.315	745.428	2010.
152.555	4.504	34.666	83.775	295.560	571.060	145.331	50.180	9.348	204.859	775.920	794.992	2011.
189.867	6.676	54.056	64.901	416.321	731.821	75.012	95.440	8.044	178.496	910.317	927.479	2012.
237.080	2.987	24.353	47.928	428.604	740.952	70.473	115.610	7.141	193.224	934.176	967.512	2013.
323.497	3.236	24.774	52.263	374.294	778.064	73.815	138.363	8.329	220.506	998.571	1.036.359	2014.
421.466	1.915	15.533	39.406	222.694	701.015	160.426	141.216	11.989	313.630	1.014.645	1.059.635	2015.
570.114	1.309	14.103	26.688	249.308	861.522	74.709	120.340	14.498	209.548	1.071.070	1.121.321	2016.
643.937	931	10.099	20.368	213.557	888.893	69.357	101.325	14.904	185.586	1.074.480	1.123.913	2017.
713.704	863	8.691	16.939	197.843	938.040	69.842	117.147	14.789	201.778	1.139.817	1.200.215	2018.
806.494	824	6.451	19.579	135.740	969.088	120.488	127.096	14.412	261.997	1.231.085	1.310.032	2019.
895.124	806	6.337	13.007	189.399	1.104.673	66.859	116.580	13.546	196.985	1.301.657	1.394.150	2020.
1.076.248	558	5.050	11.019	184.431	1.277.306	49.980	108.870	12.048	170.898	1.448.204	1.551.844	2021.
1.084.205	522	4.458	8.870	239.300	1.337.354	50.204	107.870	9.826	167.900	1.505.254	1.600.923	2022.
913.821	693	6.636	12.030	195.069	1.128.250	61.013	116.034	13.451	190.498	1.318.748	1.412.397	Јан.
926.852	833	6.970	11.292	200.178	1.146.125	54.403	116.114	13.383	183.900	1.330.024	1.424.619	Феб.
938.929	693	6.356	11.874	200.642	1.158.494	54.023	115.429	13.333	182.785	1.341.279	1.437.237	Март
948.940	760	5.560	12.180	198.618	1.166.058	53.592	115.823	13.331	182.746	1.348.803	1.445.986	Апр.
972.706	696	4.867	12.663	195.652	1.186.585	52.455	114.952	13.075	180.442	1.367.066	1.464.448	Мај
988.489	851	4.671	12.396	194.333	1.200.740	51.864	114.417	12.868	179.149	1.379.889	1.478.186	Јун
1.003.329	573	4.807	12.087	193.728	1.214.524	51.607	113.494	12.692	177.794	1.392.317	1.492.375	Јул
1.011.484	642	4.797	11.709	193.470	1.222.102	51.328	112.731	12.521	176.580	1.398.682	1.498.876	Авг.
1.021.381	749	4.613	11.501	190.618	1.228.862	49.712	112.529	12.423	174.664	1.403.526	1.504.423	Септ.
1.036.124	573	4.734	11.262	189.645	1.242.339	49.671	110.724	12.341	172.736	1.415.075	1.515.393	Окт.
1.057.891	764	4.433	11.561	185.889	1.260.538	49.810	109.320	12.133	171.263	1.431.801	1.534.454	Нов.
1.076.248	558	5.050	11.019	184.431	1.277.306	49.980	108.870	12.048	170.898	1.448.204	1.551.844	Дец.
1.096.463	581	5.384	10.598	183.214	1.296.240	49.217	107.269	11.900	168.386	1.464.626	1.568.861	Јан.
1.108.109	743	5.741	9.564	182.593	1.306.750	47.862	105.837	11.756	165.456	1.472.205	1.574.854	Феб.
1.102.683	600	5.076	9.956	181.881	1.300.196	43.183	103.938	11.183	158.304	1.458.500	1.546.364	Март
1.124.530	653	4.527	10.227	179.302	1.319.239	40.836	102.569	11.121	154.527	1.473.766	1.559.927	Апр.
1.130.169	558	4.116	10.232	179.290	1.324.364	37.862	101.973	10.949	150.783	1.475.148	1.559.363	Мај
1.143.203	625	3.942	10.150	182.365	1.340.286	38.551	101.304	10.800	150.655	1.490.940	1.576.249	Јун
1.149.404	489	4.037	10.183	185.598	1.349.711	38.345	100.016	10.763	149.124	1.498.835	1.584.871	Јул
1.146.409	566	3.825	10.393	191.539	1.352.732	39.217	100.626	10.681	150.523	1.503.255	1.590.138	Авг.
1.138.855	624	3.724	10.104	195.105	1.348.412	38.748	100.795	10.612	150.154	1.498.566	1.586.136	Септ.
1.130.549	570	3.740	9.914	199.413	1.344.185	40.590	100.679	10.650	151.919	1.496.104	1.584.058	Окт.
1.101.175	632	3.460	9.640	222.064	1.336.970	45.624	104.137	10.198	159.958	1.496.929	1.588.305	Нов.
1.084.205	522	4.458	8.870	239.300	1.337.354	50.204	107.870	9.826	167.900	1.505.254	1.600.923	Дец.

2. Статистика осталих финансијских посредника

Табела 1.2.3.

Биланс инвестиционих фондова, по секторима

(износ у милионима динара, стање на крају периода)

Актива

АКТИВА	2013.		2014.		2015.		2016.		2017.		2018.		2019.		2020.	
	IV		IV		IV		IV		IV		IV		IV		IV	
	Фондови очувања вредности имовине	Остали инвестициони фондови	Фондови очувања вредности имовине	Остали инвестициони фондови	Фондови очувања вредности имовине	Остали инвестициони фондови	Фондови очувања вредности имовине	Остали инвестициони фондови	Фондови очувања вредности имовине	Остали инвестициони фондови	Фондови очувања вредности имовине	Остали инвестициони фондови	Фондови очувања вредности имовине	Остали инвестициони фондови	Фондови очувања вредности имовине	Остали инвестициони фондови
Трансакциони депозити	770,15	111,23	2.245,77	147,16	5.697,37	305,52	7.495,32	217,54	7.333,38	344,18	1.624,86	319,03	1.862,57	419,14	4.613,33	350,31
у динарима	98,52	74,47	557,60	58,80	1.507,05	85,36	1.007,28	91,82	818,35	55,52	571,84	89,99	741,24	67,77	607,58	30,46
у иностранј валути	671,64	36,76	1.688,17	88,36	4.190,32	220,17	6.488,03	125,72	6.515,03	288,65	1.053,02	229,04	1.121,33	351,37	4.005,75	319,85
Остали депозити	2.070,94		2.785,70		5.686,21		6.037,63	7,20	9.767,32	5,41	17.200,13	188,56	28.707,76	420,62	31.387,32	597,93
у динарима	1.698,28		2.107,10		5.664,98		5.390,05	7,20	6.885,49	3,04	9.748,66	3,00	18.949,82	9,05	20.679,61	10,03
у иностранј валути	372,67		678,59		21,23		647,58		2.881,83	2,37	7.451,47	185,56	9.757,94	411,57	10.707,72	587,90
Дужничке хартије од вредности	1.449,47	73,23	3.080,87	48,12	4.288,67	313,94	5.725,91	568,61	5.705,43	749,37	5.485,40	788,75	7.834,76	1.553,19	9.116,34	1.673,79
краткорочне	16,76	14,67			19,66										44,38	1,19
у динарима	15,23				19,66										44,38	
-сектор државе	15,23				19,66										44,38	
-остали сектори																
у иностранј валути	1,53	14,67														1,19
-сектор државе	1,53	14,67														1,19
-остали сектори																
дугорочне	1.432,70	58,56	3.080,87	48,12	4.269,02	313,94	5.725,91	568,61	5.705,43	749,37	5.485,40	788,75	7.834,76	1.553,19	9.071,96	1.672,60
у динарима	955,31		2.083,36		2.763,80	10,83	2.833,73	5,28	2.685,67	19,90	2.492,07	40,47	4.308,61	41,27	5.781,82	23,58
-сектор државе	878,68		2.083,36		2.763,80	10,83	2.833,73	5,28	2.685,67	19,90	2.492,07	40,47	4.308,61	41,27	5.781,82	23,58
-остали сектори	76,63															
у иностранј валути	477,39	58,56	997,51	48,12	1.505,21	303,11	2.892,17	563,33	3.019,75	729,47	2.993,33	748,27	3.526,15	1.511,92	3.290,14	1.649,02
-сектор државе	477,39	45,24	997,51	44,18	1.505,21	55,57	2.892,17	18,22	3.019,75	31,23	2.993,33	249,16	3.526,15	1.089,54	3.290,14	1.280,05
-сектор иностранства		13,32		3,95		247,54		545,11		698,24		499,11		422,38		368,97
Акције		825,44		942,57		735,06		983,36		1.294,58		1.731,10		3.061,93		3.455,24
у динарима		261,35		270,77		175,48		166,78		145,44		85,41		46,69		19,14
-привреда		218,05		223,13		151,07		158,19		137,46		81,84		46,69		19,14
-банке		43,30		47,63		24,42		8,59		7,98		3,57				
-остали сектори																
у иностранј валути		564,09		671,80		559,57		816,58		1.149,14		1.645,69		3.015,24		3.436,10
-сектор иностранства		564,09		671,80		559,57		816,58		1.149,14		1.645,69		3.015,24		3.436,10
-остали сектори																
Јединице/акције инвестиционих фондова	16,62	93,30		105,93	38,96	55,71	2,93	81,55	14,92	76,47	17,11	157,96	24,01	457,34	41,95	423,41
у динарима	16,62	48,98		56,64	38,96	49,05	2,93	81,55	14,92	76,47	17,11	65,92	24,01	41,95	5,66	
-фондови очувања вредности имовине	16,62	8,81		3,87	38,96	9,11	2,93	30,56	14,92	29,55	17,11	19,77	24,01	41,95	5,66	
-остали инвестициони фондови		40,17		52,77		39,93		50,98		46,92		46,15				0,00
у иностранј валути		44,32		49,29		6,66						92,04		457,34		417,75
-сектор иностранства		44,32		49,29		6,66						92,04		457,34		417,75
Друга потраживања	0,18	2,33	134,32	8,01	7,49		2,79		2,12	30,31	79,85	111,47	4,30	114,77	3,50	
у динарима	0,18	2,26		8,01	7,18		2,79		2,12	30,31	2,50	111,47	1,40	114,77	0,20	
-привреда		1,08		6,83	2,19		1,28					0,14	1,37	0,14	0,17	
-сектор државе		1,17			1,17		1,17			1,17		1,17				
-сектор становништва																
-остали сектори	0,18	0,01		1,18	3,81		0,34		0,95	30,31	1,33	111,33	0,03	114,63	0,03	
у иностранј валути		0,07	134,32		0,32						77,35	0,00	2,90		3,30	
-привреда																
-сектор државе			134,32													
-сектор становништва																
-сектор иностранства		0,07			0,32						77,04				0,02	
-остали сектори											0,31	0,00	2,90		3,28	
УКУПНА АКТИВА	4.307,37	1.105,53	8.246,66	1.251,79	15.711,22	1.417,72	19.261,78	1.861,04	22.821,04	2.472,13	24.357,81	3.265,26	38.540,57	5.916,52	45.273,72	6.504,18

НАПОМЕНЕ:

Секторска класификација врши се према следећим секторима: привреда, Народна банка Србије, банке, инвестициони фондови, остали финансијски посредници осим друштва за осигурање и пензијских фондова, помоћне финансијске институције, холдинг компаније, друштва за осигурање, пензијски фондови, сектор државе, сектор становништва, непрофитне институције које пружају услуге становништву, финансијски сектор у стечају, привредна друштва у стечају и сектор иностранства.

Сектор привреде обухвата нефинансијска привредна друштва и јавна предузећа.

Сектор државе обухвата републичке органе и организације, јединице локалне самоуправе и фондове социјалног осигурања.

Сектор становништва обухвата физичка лица, предузетнике и регистрована пољопривредна газдинства.

Финансијски инструменти у иностранј валути укључују валутно-индексиране и девизне финансијске инструменте.

¹⁾ Прелиминарни подаци.

Актива

2021.								2022.							
I		II		III		IV		I		II		III		IV ¹⁾	
Фондови очувања вредности имовине	Остали инвестициони фондови	Фондови очувања вредности имовине	Остали инвестициони фондови	Фондови очувања вредности имовине	Остали инвестициони фондови	Фондови очувања вредности имовине	Остали инвестициони фондови	Фондови очувања вредности имовине	Остали инвестициони фондови	Фондови очувања вредности имовине	Остали инвестициони фондови	Фондови очувања вредности имовине	Остали инвестициони фондови	Фондови очувања вредности имовине	Остали инвестициони фондови
4.897,29	382,86	8.790,53	391,48	11.666,88	506,01	12.812,29	536,72	2.313,80	401,93	1.556,21	557,12	1.648,90	407,31	1.654,26	539,05
871,46	45,21	1.264,79	27,14	566,23	24,91	557,87	45,71	518,89	43,75	964,52	106,44	798,56	28,31	997,98	21,87
4.025,83	337,65	7.525,74	364,34	11.100,65	481,10	12.254,42	491,01	1.794,91	358,18	591,68	450,69	850,34	379,00	656,29	517,18
34.474,32	599,66	40.380,97	623,11	40.700,83	730,07	44.271,27	713,96	37.468,18	644,10	35.979,43	643,32	35.568,48	602,35	40.426,94	413,04
21.510,00		26.135,05		26.126,56	40,00	27.525,33	12,00	14.614,75	0,00	14.445,13		13.078,14	18,09	15.289,94	98,04
12.964,32	599,66	14.245,92	623,11	14.574,27	690,07	16.745,94	701,96	22.853,43	644,10	21.534,30	643,32	22.490,35	584,26	25.137,00	315,00
10.206,38	1.560,68	10.998,71	1.610,31	12.567,60	1.927,96	11.259,50	2.232,91	11.964,34	2.144,55	12.722,84	1.965,22	12.882,91	1.918,19	12.559,78	2.299,11
17,06		17,15	0,60		0,60		0,60			72,57		2,07		2,11	
17,06		17,15								71,97					
17,06		17,15								71,97					
			0,60		0,60		0,60		0,60			2,07		2,11	
			0,60		0,60		0,60		0,60			2,07		2,11	
10.189,32	1.560,68	10.981,56	1.609,71	12.567,60	1.927,36	11.259,50	2.232,31	11.964,34	2.071,98	12.722,84	1.965,22	12.880,84	1.918,19	12.557,67	2.299,11
6.550,94	35,61	5.427,93	35,67	9.592,02	243,55	9.560,90	319,35	10.270,88	336,35	10.292,12	253,76	10.219,44	326,56	9.873,59	257,22
6.550,94	35,61	5.427,93	35,67	9.592,02	243,55	9.560,90	319,35	10.270,88	336,35	10.292,12	253,76	10.219,44	326,56	9.873,59	257,22
3.638,38	1.525,07	5.553,64	1.574,04	2.975,58	1.683,80	1.698,60	1.912,96	1.693,46	1.735,63	2.430,73	1.711,47	2.661,41	1.591,63	2.684,08	2.041,88
3.638,38	1.377,42	5.553,64	1.506,09	2.975,58	1.616,69	1.698,60	1.823,13	1.693,46	1.652,33	2.430,73	1.592,66	2.661,41	1.477,02	2.684,08	1.923,34
	147,65		67,95		67,11		89,83		83,29		118,81		114,61		118,54
	3.922,75		4.285,26		4.819,26		5.329,65		5.047,15		4.243,03		4.099,86		4.267,87
	19,43		17,28		17,85		17,82		17,46		18,82		20,39		19,89
	19,43		17,28		17,85		17,82		17,46		18,82		20,39		19,89
	3.903,32		4.267,98		4.801,42		5.311,83		5.029,69		4.224,21		4.079,47		4.247,98
	3.903,32		4.267,98		4.801,42		5.311,83		5.029,69		4.224,21		4.079,47		4.247,98
53,99	431,07	22,83	434,07	58,98	309,61	1,17	298,72	23,62	142,44	0,11	384,43	0,11	399,20	0,11	416,26
53,99	10,69	22,83	10,25	58,98	18,13	1,17	9,11	23,62	12,47	0,11	7,43	0,11	7,27	0,11	7,28
53,99	10,69	22,83	5,25	58,98	10,11	1,17	1,10	23,62	4,69	0,11	0,00	0,11	0,00	0,11	0,00
	0,00		5,00		8,01		8,01		7,78		7,42		7,27		7,28
	420,38		423,82		291,48		289,61		129,97		377,01		391,93		408,99
	420,38		423,82		291,48		289,61		129,97		377,01		391,93		408,99
121,77	110,42	160,13	106,63	104,37	98,79	107,45	5,32	146,26	4,86	128,62	3,97	129,00	7,57	214,39	2,42
120,68	0,11	156,27	0,51	96,43	3,29	94,04	0,01	99,24	0,01	112,03	0,98	73,02	0,18	116,84	0,04
0,14	0,07		0,45		0,08						0,98		0,17		
												0,03			
120,54	0,03	156,27	0,06	96,43	3,21	94,04	0,01	99,24	0,01	112,03	0,01	72,99	0,01	116,84	0,04
1,09	110,32	3,87	106,12	7,94	95,51	13,41	5,31	47,03	4,85	16,60	2,99	55,98	7,39	97,56	2,38
	105,65		102,83		90,34		0,31		0,27		0,05		3,34		0,14
1,09	4,67	3,87	3,29	7,94	5,17	13,41	13,41	47,03	4,58	16,60	2,94	55,98	4,05	97,56	2,25
49.753,75	7.007,44	60.353,17	7.450,85	65.098,66	8.391,71	68.451,68	9.117,28	51.916,20	8.385,03	50.387,21	7.797,09	50.229,40	7.434,48	54.855,48	7.937,74

Табела 1.2.3.

Биланс инвестиционих фондова, по секторима

(износ у милионима динара, стање на крају периода)

Пасива

ПАСИВА	2013.		2014.		2015.		2016.		2017.		2018.		2019.		2020.	
	Фондови очувања вредности имовине	Остали инвестициони фондови	Фондови очувања вредности имовине	Остали инвестицион и фондови	Фондови очувања вредности имовине	Остали инвестицион и фондови	Фондови очувања вредности имовине	Остали инвестицион и фондови	Фондови очувања вредности имовине	Остали инвестицион и фондови	Фондови очувања вредности имовине	Остали инвестицион и фондови	Фондови очувања вредности имовине	Остали инвестицион и фондови	Фондови очувања вредности имовине	Остали инвестицион и фондови
Капитал	4.302,46	1.098,41	8.066,14	1.223,14	15.695,63	1.411,86	19.233,83	1.854,69	22.801,49	2.457,06	24.336,31	3.206,34	38.503,95	5.881,45	45.233,37	6.477,38
-од тога:																
Јединице/акције инвестиционих фондова	4.302,46	1.038,54	8.066,14	1.153,94	15.695,63	1.347,29	19.233,83	1.818,25	22.801,49	2.423,14	24.336,31	3.194,10	38.503,95	5.881,45	45.233,37	6.477,38
у динарима	4.302,46	1.038,54	8.066,14	1.153,94	15.695,63	1.347,28	19.233,83	1.818,25	22.801,49	2.423,14	24.336,31	3.194,10	38.503,95	5.881,45	27.261,48	905,10
-привреда	2.292,78	181,07	4.202,37	140,10	7.059,89	120,39	6.496,48	131,33	7.130,42	139,67	7.908,47	139,48	11.360,61	108,38	12.398,99	88,22
-банке	23,77		47,49		1.833,61		2.704,69		3.319,14		459,59		4.256,05		4.189,69	
-фондови очувања вредности имовине	10,38	9,76		10,23	38,97	0,01	2,93		14,92		17,11		24,01		41,44	
-остали инвестициони фондови	9,52	22,60	6,23	23,21	9,13	45,65	30,57	51,74	29,55	47,69	19,77	47,17			5,66	0,00
-остали финансијски посредници							7,51		85,92		31,05		5,75		274,60	
-помоћне финансијске институције	195,97		273,70	9,96	479,77	8,54	595,44	15,65	932,03	22,69	1.165,25	28,45	953,34	9,34	673,94	11,46
-друштва за осигурање	31,74	26,19	34,50	18,44	36,86	18,94	41,58	21,57	9,59	21,88	79,54	35,43	237,22	100,46	176,74	136,18
-пензијски фондови							66,93		126,59		181,42		247,14		230,45	
-сектор становништва	1.680,90	696,89	3.218,51	840,24	5.740,83	1.036,17	8.743,97	1.479,61	10.494,42	1.907,78	13.628,29	2.705,25	20.510,66	5.252,32	8.902,09	442,29
-непрофитне институције које пружају услуге становништву	11,93	5,12	12,89	5,84	26,38	11,07	12,06	12,20		11,36	39,34	10,56	129,85	11,83	16,16	
-финансијски сектор у стечају		25,40		25,40		10,71										
-сектор иностранства	45,46	71,51	270,45	80,52	470,18	95,80	531,67	106,16	658,91	272,06	806,48	227,76	779,34	399,11	351,71	226,95
у иностранској валути															17.971,89	5.572,28
-сектор иностранства															347,99	148,68
-остали сектори															17.623,90	5.423,60
Друге обавезе	4,90	7,12	180,51	28,65	15,59	5,87	27,96	6,35	19,55	15,07	21,50	58,92	36,62	35,07	40,34	26,80
у динарима	4,89	7,05	46,17	15,34	15,57	5,85	27,93	4,90	19,50	10,48	21,43	55,08	36,56	14,96	40,28	14,64
-привреда	0,82	1,00	36,91	10,35	0,08	0,82	8,08	0,48	0,08	0,51	0,29	0,75	0,28	0,14	0,48	0,14
-помоћне финансијске институције	3,54	3,94	6,96	3,63	12,23	3,06	16,51	3,94	15,39	7,85	16,75	5,97	29,47	8,03	30,27	8,26
-остали сектори	0,53	2,11	2,30	1,36	3,25	1,97	3,33	0,49	4,03	2,12	4,39	48,36	6,80	6,79	9,52	6,24
у иностранској валути	0,01	0,07	134,34	13,31	0,03	0,01	0,03	1,45	0,06	4,58	0,07	3,84	0,06	20,11	0,07	12,16
-сектор иностранства	0,01			13,26				1,43		4,32		3,51		19,71		11,74
-сектор државе			134,32													
-остали сектори	0,00	0,07	0,02	0,05	0,03	0,01	0,03	0,02	0,06	0,26	0,07	0,33	0,06	0,40	0,07	0,42
УКУПНА ПАСИВА	4.307,37	1.105,53	8.246,66	1.251,79	15.711,22	1.417,72	19.261,78	1.861,04	22.821,04	2.472,13	24.357,81	3.265,26	38.540,57	5.916,52	45.273,72	6.504,18

НАПОМЕНЕ:

Секторска класификација врши се према следећим секторима: привреда, Народна банка Србије, банке, инвестициони фондови, остали финансијски посредници осим друштава за осигурање и пензијских фондова, помоћне финансијске институције, холдинг компаније, друштва за осигурање, пензијски фондови, сектор државе, сектор становништва, непрофитне институције које пружају услуге становништву, финансијски сектор у стечају, привредна друштва у стечају и сектор иностранства.

Сектор привреде обухвата нефинансијска привредна друштва и јавна предузећа.

Сектор државе обухвата републичке органе и организације, јединице локалне самоуправе и фондове социјалног осигурања.

Сектор становништва обухвата физичка лица, предузетнике и регистрована пољопривредна газдинства.

Финансијски инструменти у иностранској валути укључују валутно-индексиране и девизне финансијске инструменте.

²⁾ Прелиминарни подаци.

Пасива

2021.								2022.							
I		II		III		IV		I		II		III		IV ²⁾	
Фондови очувања вредности имовине	Остали инвестицион и фондови	Фондови очувања вредности имовине	Остали инвестицион и фондови	Фондови очувања вредности имовине	Остали инвестицион и фондови	Фондови очувања вредности имовине	Остали инвестицион и фондови	Фондови очувања вредности имовине	Остали инвестицион и фондови	Фондови очувања вредности имовине	Остали инвестицион и фондови	Фондови очувања вредности имовине	Остали инвестицион и фондови	Фондови очувања вредности имовине	Остали инвестицион и фондови
49.358,14	6.867,32	59.794,61	7.323,28	64.397,44	8.206,88	68.379,70	9.096,69	51.550,03	8.370,18	50.055,63	7.780,88	50.109,97	7.414,87	54.772,15	7.871,29
49.358,14	6.867,32	59.794,61	7.323,28	64.397,44	8.206,88	68.379,70	9.096,69	51.550,03	8.370,18	50.055,63	7.780,88	50.109,97	7.414,87	54.772,15	7.871,29
28.444,11	1.006,94	32.031,48	1.082,04	31.767,96	1.154,21	32.718,69	1.346,47	19.897,28	1.362,32	19.230,16	1.324,10	17.815,79	1.322,35	19.953,96	1.469,41
12.892,71	92,32	14.389,57	91,95	13.431,98	82,16	13.359,29	81,22	9.688,61	95,16	9.614,31	90,80	7.984,49	79,11	8.565,41	90,74
4.202,23		4.262,11		5.274,84		6.274,96		789,67		1.342,64		1.301,55		1.619,94	
53,49		22,83		58,98		1,17		23,62		0,11		0,11		0,11	
10,69	0,00	5,25	0,00	10,11	0,00	1,10	0,00	4,69	0,00	0,00	0,00	0,00	0,00	0,00	0,00
270,65		316,23		323,02		363,75		274,54		19,97		0,03		30,04	
716,04	12,27	770,71	12,66	741,10	12,50	764,91	13,03	796,53	18,70	739,30	23,94	711,53	23,29	719,56	24,26
114,60	172,40	773,41	202,71	141,77	223,38	88,24	265,89	100,30	276,34	111,74	284,00	123,50	308,11	138,82	375,99
261,19		161,75		162,23		59,32		59,46		59,53		0,01		0,01	
9.554,70	514,85	10.955,00	566,45	11.256,29	630,79	11.156,12	758,53	7.848,10	765,57	7.048,04	750,07	7.405,17	752,27	8.575,97	810,12
16,18		15,21		13,73		313,79		6,78		6,29		5,31		4,83	
351,62	215,09	359,42	208,29	353,89	205,37	336,04	227,80	304,97	206,55	288,22	175,29	284,10	159,57	299,28	168,30
20.914,03	5.860,38	27.763,13	6.241,24	32.629,48	7.052,67	35.661,01	7.750,22	31.652,75	7.007,86	30.825,47	6.456,77	32.294,17	6.092,52	34.818,19	6.401,88
457,47	157,19	512,82	154,10	2.801,26	178,01	2.979,11	198,20	2.923,44	192,88	2.888,35	495,70	2.941,13	483,00	4.055,04	491,71
20.456,56	5.703,19	27.250,31	6.087,14	29.828,22	6.874,65	32.681,90	7.552,02	28.729,32	6.814,98	27.937,12	5.961,07	29.353,05	5.609,53	30.763,15	5.910,18
395,61	140,13	558,56	127,57	701,22	184,82	71,98	20,58	366,17	14,84	331,59	16,22	119,44	19,61	83,33	66,45
388,95	13,67	541,12	22,65	110,94	11,19	44,46	15,11	302,21	14,38	244,52	13,44	77,70	16,97	38,32	11,94
342,95	3,33	482,88	0,39	56,60	0,66	10,84	0,42	201,22	0,21	82,90	0,24	1,77	0,53	0,76	0,51
34,12	9,26	39,20	8,67	42,05	9,57	27,14	13,80	35,63	13,28	31,40	12,34	30,28	9,88	32,86	10,63
11,88	1,07	19,04	13,59	12,29	0,96	6,48	0,89	65,36	0,89	130,21	0,87	45,65	6,56	4,70	0,80
6,66	126,46	17,44	104,92	590,29	173,64	27,52	5,47	63,95	0,47	87,07	2,78	41,73	2,64	45,01	54,51
	124,20		76,32		77,98		0,01		0,01		2,37		0,02	0,94	50,94
				580,02	91,06										
6,66	2,26	17,44	28,60	10,27	4,59	27,52	5,46	63,95	0,46	87,07	0,41	41,73	2,62	44,07	3,57
49.753,75	7.007,44	60.353,17	7.450,85	65.098,66	8.391,71	68.451,68	9.117,27	51.916,20	8.385,03	50.387,21	7.797,09	50.229,40	7.434,48	54.855,48	7.937,74

3. Каматне стопе и преглед кретања курса динара

Табела 1.3.1.

Каматне стопе Народне банке Србије

(у % на годишњем нивоу)

	Активне каматне стопе								
	Есконтна стопа	Референтна каматна стопа ¹⁾	На ломбардне кредите ²⁾	На ломбардне кредите ³⁾			На неиздвојену динарску обавезну резерву ⁴⁾	На неиздвојену девизну обавезну резерву ⁵⁾	На неиздвојену лизинг обавезну резерву ⁶⁾
				Ако је банка коришћени ломбардни кредит вратила наредног радног дана од дана пуштања у течај и ако укупан број дана коришћења кредита у току месеца не прелази седам радних дана	Ако укупан број дана коришћења ломбардног кредита у току месеца не прелази 14 радних дана, с тим да број дана непрекидног коришћења кредита у том периоду не прелази пет радних дана	Ако укупан број дана коришћења ломбардног кредита у току месеца прелази 14 радних дана, односно укупан број дана непрекидног коришћења кредита у том периоду прелази пет радних дана			
1	2	3	4	5	6	7	7а	7б	
1997.	33,74	-	34,75	-	-	-	33,74	-	-
1998.	33,74	-	34,75	-	-	-	33,74	-	-
1999.	26,26	-	27,05	-	-	-	56,90	-	-
2000.	26,34	-	27,13	-	-	-	26,34	-	-
2001.	16,43	-	16,92	-	-	-	58,69	-	-
2002.	9,50	-	15,20	-	-	-	19,00	-	-
2003.	9,00	-	14,40	-	-	-	36,00	-	-
2004.	8,50	-	-	-	-	-	34,00	-	-
2005.	8,50	-	-	22,20	25,20	28,20	34,00	-	-
2006.	8,50	14,00	-	17,00	19,00	21,00	30,00	-	-
2007.	8,50	10,00	-	12,50	15,00	17,00	26,00	-	-
2008.	8,50	17,75	-	-	-	-	26,63	12,41	-
2009.	8,08	9,50	-	-	-	-	14,25	10,67	-
2010.	11,50	11,50	-	-	-	-	17,25	11,02	11,02
2011.	9,75	9,75	-	-	-	-	14,63	11,18	11,18
2012.	11,25	11,25	-	-	-	-	16,88	10,21	-
2013.	9,50	9,50	-	-	-	-	14,25	10,30	-
2014.	8,00	8,00	-	-	-	-	12,00	10,06	-
2015.	4,50	4,50	-	-	-	-	9,50	4,86	-
2016.	4,00	4,00	-	-	-	-	9,00	4,67	-
2017.	3,50	3,50	-	-	-	-	8,50	4,67	-
2018.	3,00	3,00	-	-	-	-	8,00	4,69	-
2019.	2,25	2,25	-	-	-	-	7,25	4,61	-
2020.	1,00	1,00	-	-	-	-	6,00	4,45	-
2021.	1,00	1,00	-	-	-	-	6,00	4,44	-
2022.	5,00	5,00	-	-	-	-	10,00	7,34	-
2021.									
Јан.	1,00	1,00	-	-	-	-	6,00	4,43	-
Феб.	1,00	1,00	-	-	-	-	6,00	4,46	-
Март	1,00	1,00	-	-	-	-	6,00	4,46	-
Апр.	1,00	1,00	-	-	-	-	6,00	4,45	-
Мај	1,00	1,00	-	-	-	-	6,00	4,46	-
Јун	1,00	1,00	-	-	-	-	6,00	4,45	-
Јул	1,00	1,00	-	-	-	-	6,00	4,45	-
Авг.	1,00	1,00	-	-	-	-	6,00	4,46	-
Септ.	1,00	1,00	-	-	-	-	6,00	4,45	-
Окт.	1,00	1,00	-	-	-	-	6,00	4,44	-
Нов.	1,00	1,00	-	-	-	-	6,00	4,41	-
Дец.	1,00	1,00	-	-	-	-	6,00	4,44	-
2022.									
Јан.	1,00	1,00	-	-	-	-	6,00	4,47	-
Феб.	1,00	1,00	-	-	-	-	6,00	4,51	-
Март	1,00	1,00	-	-	-	-	6,00	4,55	-
Апр.	1,50	1,50	-	-	-	-	6,50	4,63	-
Мај	2,00	2,00	-	-	-	-	7,00	4,82	-
Јун	2,50	2,50	-	-	-	-	7,50	5,05	-
Јул	2,75	2,75	-	-	-	-	7,75	5,39	-
Авг.	3,00	3,00	-	-	-	-	8,00	6,07	-
Септ.	3,50	3,50	-	-	-	-	8,50	6,46	-
Окт.	4,00	4,00	-	-	-	-	9,00	6,82	-
Нов.	4,50	4,50	-	-	-	-	9,50	7,06	-
Дец.	5,00	5,00	-	-	-	-	10,00	7,34	-

¹⁾ Од 1. септембра 2006. године, активне и пасивне каматне стопе Народне банке Србије утврђују се у висини референтне каматне стопе увећане, односно умањене за одређени број процентних поена, у складу с Одлуком о каматним стопама које Народна банка примењује у поступку спровођења монетарне политике.

²⁾ Каматна стопа на ломбардни кредит је укинута 11. маја 2004. године. Доношењем нове одлуке о условима и начину одобравања краткорочних кредита банкама на основу залог хартија од вредности, ова каматна стопа је од априла 2005. поново уведена и примењивала се до 9. новембра 2005. године.

³⁾ Од 10. 11. 2005. до 31. 8. 2006. каматна стопа на ломбардни кредит утврђивала се у висини просечне пондерисане репо стопе увећане за 3,6 или 9 процентних поена.

⁴⁾ До 10. априла 2002. године каматне стопе се односе на неиздвојену, односно погрешно обрачунату динарску обавезну резерву, док се у периоду од 11. априла 2002. године до 17. септембра 2008. године, у колонама 7. и 8., каматне стопе на неиздвојену и погрешно обрачунату обавезну резерву односе како на динарску, тако и на девизну обавезну резерву. Почев од обрачунског периода 18.9-17.10. 2008. каматне стопе на неиздвојену и погрешно обрачунату динарску и на неиздвојену и погрешно обрачунату девизну обавезну резерву се приказују у одвојеним колонама. Почев од 11.07.2015. године каматна стопа на износ разлике између обрачунатог и оствареног стања издвојене (неостварени просек динарске/девизне обавезне резерве) и између прописаног и обрачунатог износа девизне обавезне резерве (мање обрачуната динарска/девизна обавезна резерва од прописане) утврђује се у односу на тромесечни EURIBOR који важи на дан обрачуна камате, увећаног за 5 процентних поена, док се код динарске обавезне резерве каматна стопа по истом основу утврђује у односу на референтну каматну стопу Народне банке Србије увећану за 5 процентних поена.

⁵⁾ Почев од 17. априла 2010. године, ступила је на снагу нова Одлука о обавезној резерви банака код Народне банке Србије по основу девизних средстава која даваоци лизинга држе на посебном рачуну отвореном код банке ("Службени гласник РС", бр. 12/2010). Ова Одлука стављена је ван снаге 18. септембра 2012. године ("Службени гласник РС", бр. 87/2012).

⁶⁾ Почев од 14. новембра 2014. године, ступила је на снагу нова Одлука о допуни Одлуке о каматним стопама које Народна банка Србије примењује у поступку спровођења монетарне политике (више издвојена девизна обавезна резерва од обрачунате) утврђује се у висини тромесечног EURIBOR-а који важи на дан обрачуна камате, увећаног за 5 процентних поена ("Службени гласник РС", бр. 129/2014).

Активне каматне стопе											Пасивне каматне стопе		
На погрешно обрачунату динарску обавезну резерву ¹⁾	На погрешно обрачунату девизну обавезну резерву ¹⁾	На погрешно обрачунату лизинг обавезну резерву ^{2a)}	На износ позитивне разлике између оствареног просечног дневног стања издвојене девизне обавезне резерве и обрачунате девизне обавезне резерве у обрачунском периоду ^{2b)}	На износ кредита за одржавање дневне ликвидности ³⁾	На износ краткорочних кредита за одржавање дневне ликвидности ³⁾	На износ кредита за хитно обезбеђење ликвидности банака у динарима ¹⁰⁾	На износ кредита за хитно обезбеђење ликвидности банака у еврима ¹⁰⁾	На износ кредита и других пласмана који нису враћени у уговореном или прописаном року ⁷⁾	На износ позитивне разлике између прописаног и депонованог износа средстава, као и између исправно утврђеног и првобитно утврђеног износа средстава које је банка дужна да депонује код НБС ⁸⁾	На износ просечног дневног стања издвојене динарске обавезне резерве ⁹⁾	На износ вишкова ликвидних средстава банака код НБС		
8	8a	8b	8в	9	10	10a	10b	11	12	13	14		
53,98				-	-			53,98	-	16,87	-	1997.	
53,98				-	-			53,98	-	16,87	-	1998.	
56,90				-	-			42,02	-	13,13	-	1999.	
26,34				-	-			42,14	-	13,17	-	2000.	
58,69				-	-			26,29	-	6,05	-	2001.	
19,00				15,20	-			19,00	-	3,32	3,80	2002.	
36,00				14,40	-			18,00	-	3,15	3,15	2003.	
34,00				21,25	-			25,50	-	2,97	2,97	2004.	
34,00				-	17,00			25,50	-	2,98	6,00	2005.	
30,00				-	-			26,00	-	2,50	11,00	2006.	
26,00				-	-			22,00	26,00	2,50	7,50	2007.	
26,63	12,41			20,25	26,63			29,75	33,75	2,50	15,25	2008.	
14,25	10,67			12,00	14,25			21,50	-	2,50	7,00	2009.	
17,25	11,02	11,02		14,00	17,25			23,50	-	2,50	9,00	2010.	
14,63	11,18	11,18		12,25	14,63			21,75	-	2,50	7,25	2011.	
16,88	10,21	-		13,75	14,75			23,25	-	2,50	8,75	2012.	
14,25	10,30	-		12,00	13,00			21,50	-	2,50	7,00	2013.	
12,00	10,06	-	5,06	10,50	11,50			20,00	-	2,50	5,50	2014.	
9,50	4,86	-	4,86	6,50	-	9,50	4,87	12,50	-	1,75	2,50	2015.	
9,00	4,67	-	4,67	5,50	-	9,00	4,68	12,00	-	1,75	2,50	2016.	
8,50	4,67	-	4,67	5,00	-	8,50	4,67	11,50	-	1,75	2,00	2017.	
8,00	4,69	-	4,69	4,25	-	8,00	4,69	11,00	-	1,25	1,75	2018.	
7,25	4,61	-	4,61	3,50	-	7,25	4,62	10,25	-	0,75	1,00	2019.	
6,00	4,45	-	4,45	1,90	-	6,00	4,46	9,00	-	0,10	0,10	2020.	
6,00	4,44	-	4,44	1,90	-	6,00	4,43	9,00	-	0,10	0,10	2021.	
10,00	7,34	-	7,34	6,00	-	10,00	7,13	13,00	-	0,75	4,00	2022.	
6,00	4,43	-	4,43	1,90	-	6,00	4,45	9,00	-	0,10	0,10	Јан.	
6,00	4,46	-	4,46	1,90	-	6,00	4,47	9,00	-	0,10	0,10	Феб.	
6,00	4,46	-	4,46	1,90	-	6,00	4,46	9,00	-	0,10	0,10	Март	
6,00	4,45	-	4,45	1,90	-	6,00	4,47	9,00	-	0,10	0,10	Апр.	
6,00	4,46	-	4,46	1,90	-	6,00	4,46	9,00	-	0,10	0,10	Мај	
6,00	4,45	-	4,45	1,90	-	6,00	4,46	9,00	-	0,10	0,10	Јун	
6,00	4,45	-	4,45	1,90	-	6,00	4,46	9,00	-	0,10	0,10	Јул	
6,00	4,46	-	4,46	1,90	-	6,00	4,45	9,00	-	0,10	0,10	Авг.	
6,00	4,45	-	4,45	1,90	-	6,00	4,46	9,00	-	0,10	0,10	Септ.	
6,00	4,44	-	4,44	1,90	-	6,00	4,45	9,00	-	0,10	0,10	Окт.	
6,00	4,41	-	4,41	1,90	-	6,00	4,43	9,00	-	0,10	0,10	Нов.	
6,00	4,44	-	4,44	1,90	-	6,00	4,43	9,00	-	0,10	0,10	Дец.	
												2022.	
6,00	4,47	-	4,47	1,90	-	6,00	4,45	9,00	-	0,10	0,10	Јан.	
6,00	4,51	-	4,51	1,90	-	6,00	4,47	9,00	-	0,10	0,10	Феб.	
6,00	4,55	-	4,55	1,90	-	6,00	4,54	9,00	-	0,10	0,10	Март	
6,50	4,63	-	4,63	2,50	-	6,50	4,57	9,50	-	0,25	0,50	Апр.	
7,00	4,82	-	4,82	3,00	-	7,00	4,66	10,00	-	0,50	1,00	Мај	
7,50	5,05	-	5,05	3,50	-	7,50	4,81	10,50	-	0,75	1,50	Јун	
7,75	5,39	-	5,39	3,75	-	7,75	5,23	10,75	-	0,75	1,75	Јул	
8,00	6,07	-	6,07	4,00	-	8,00	5,65	11,00	-	0,75	2,00	Авг.	
8,50	6,46	-	6,46	4,50	-	8,50	6,17	11,50	-	0,75	2,50	Септ.	
9,00	6,82	-	6,82	5,00	-	9,00	6,70	12,00	-	0,75	3,00	Окт.	
9,50	7,06	-	7,06	5,50	-	9,50	6,97	12,50	-	0,75	3,50	Нов.	
10,00	7,34	-	7,34	6,00	-	10,00	7,13	13,00	-	0,75	4,00	Дец.	

⁵⁾ Каматна стопа на износ кредита за одржавање дневне ликвидности је укинута 10. новембра 2005. године у складу с новом Одлуком о ломбардном кредиту. Од 3. јуна 2008. године, ступила је на снагу нова Одлука о условима и начину одобравања кредита за одржавање дневне ликвидности банака на основу залог хартија од вредности ("Службени гласник РС", бр. 52/2008, 40/2010, 3/2011, 18/2011, 34/2013 и 8/2019).

⁶⁾ Интервентни кредит је укинут 1. септембра 2006. године. Почев од 23. октобра 2008. године, ступила је на снагу нова Одлука о условима одобравања кредита за одржавање ликвидности банака ("Службени гласник РС", бр. 96/2008), која је важила до 19. априла 2012. године. Почев од 20. априла 2012. године, ступила је на снагу нова Одлука о условима одобравања кредита за одржавање ликвидности банака ("Службени гласник РС", бр. 31/2012 и 98/2012) која је важила до 10. јула 2015. године ("Службени гласник РС", бр. 61/2015).

⁷⁾ Каматна стопа на износ кредита и других пласмана који нису враћени у уговореном или прописаном року, односно који се користе противно прописима. Почев од 11. јула 2015. године каматна стопа на износ кредита и других пласмана који нису враћени у уговореном или прописаном року, односно који се користе противно прописима обрачунава се по каматним стопама утврђеним законом којим се уређује затезна камата.

⁸⁾ Почев од 10. јуна 2009. године, Одлука о усклађивању стања бруто пласмана одобрених становништва са основним капиталом банака је стављена ван снаге.

⁹⁾ До априла 2002. године пасивна камата се обрачунавала применом прописаних каматних стопа на издвојена средства обавезне резерве. Изузетно, почев од 18.8.2020. године, Народна банка Србије обрачунава и плаћа камату по „преференцијалној каматној стопи“ која је већа од важеће „стопе ремунације“ за 0,50 п.п. на годишњем нивоу – уколико су банке у оквиру Гарантне шеме одобриле клијентима кредите по каматној стопи која је за најмање 0,5 п.п. нижа од максималне стопе утврђене прописом којим се уређује гарантна шема (у складу са Одлуком о каматним стопама које Народна банка Србије примењује у поступку спровођења монетарне политике).

¹⁰⁾ Почев од 11.07.2015. године каматна стопа на износ кредита за хитно обезбеђење ликвидности банака у еврима утврђује се у односу на тромесечни EURIBOR који важи на дан обрачуна камате, увећаног за 5 процентних поена, док се код кредита у динарима каматна стопа утврђује у односу на референтну каматну стопу Народне банке Србије увећану за 5 процентних поена.

НАПОМЕНА:

У месецима у којима је каматна стопа мењана приказиване су каматне стопе које су важиле на крају месеца.

Табела 1.3.2.

Каматне стопе банака на кредите одобрене становништву, по врсти, рочности и наменама – стања по постојећим пословима

(у % на годишњем нивоу)

	Кредити становништву и НИПУС-у																						
	Револвинг кредити	Дуг по кредитним картицама	Прекорачење по текућем рачуну	Укупно (1,2 и 3)	Стамбени кредити			Потрошачки кредити												Готовински кредити			
					Динарски	Кредити динарски индексирани у страним валутама и девизни кредити	Укупно	Динарски				Кредити динарски индексирани у страним валутама и девизни кредити				Укупно потрошачки кредити				Динарски			
								До 1 године	Преко 1 до 5 година	Преко 5 година	Укупно	До 1 године	Преко 1 до 5 година	Преко 5 година	Укупно	До 1 године	Преко 1 до 5 година	Преко 5 година	Укупно	До 1 године	Преко 1 до 5 година	Преко 5 година	Укупно
1	2	3	4	5	6	7	8	9	10	11	12	13	14	15	16	17	18	19	20	21	22	23	
2010.	19,42	24,97	37,13	28,46	11,18	5,38	5,40	32,29	22,62	19,85	22,14	12,31	11,82	10,67	10,88	25,08	16,82	11,73	13,25				
2011.	18,64	22,26	32,58	25,73	11,66	5,01	5,03	23,88	20,68	20,19	20,66	13,74	9,83	10,29	10,25	21,61	15,86	11,81	12,96				
2012.	18,16	22,92	33,79	26,83	15,14	4,57	4,63	18,20	21,97	20,43	20,91	11,96	8,17	10,11	9,85	16,85	15,35	11,99	12,82				
2013.	17,75	23,09	34,28	27,25	14,94	4,56	4,61	22,53	25,20	19,99	22,00	10,84	6,75	9,45	8,97	18,88	14,24	11,57	12,35				
2014.	14,69	21,64	30,81	25,46	13,86	4,45	4,48	19,35	25,09	18,47	21,62	12,51	5,80	8,85	8,07	18,37	15,45	11,38	13,04				
2015.	12,44	22,47	28,24	24,30	11,75	4,14	4,16	16,85	11,65	12,48	12,38	8,53	5,97	7,94	7,32	16,73	8,89	9,34	9,38	14,06	16,54	14,51	15,11
2016.	9,26	21,98	29,12	23,97	8,61	3,83	3,84	15,03	7,91	9,93	9,26	9,14	5,81	6,88	6,43	14,92	6,98	8,28	7,91	9,93	13,83	11,78	12,25
2017.	8,06	21,10	29,20	23,32	6,03	3,53	3,53	14,96	5,66	9,17	7,71	7,94	5,38	5,93	5,69	14,89	5,56	7,78	6,94	8,68	12,44	10,87	11,17
2018.	5,72	21,82	29,17	23,54	5,39	3,36	3,36	13,64	5,72	8,71	7,57	8,01	5,00	5,37	5,22	13,60	5,49	7,37	6,73	8,30	11,88	10,39	10,65
2019.	5,55	21,68	28,81	23,12	6,30	3,12	3,13	14,50	4,05	7,63	4,91	6,42	4,79	4,93	4,88	13,99	4,33	5,40	4,90	8,61	10,39	9,55	9,70
2020.	5,43	22,32	29,58	23,89	5,93	2,94	2,95	8,26	2,64	7,15	3,50	6,13	4,64	4,71	4,69	8,19	3,24	5,10	4,16	8,62	9,89	8,90	9,06
2021.	5,60	21,46	28,99	23,02	6,01	2,81	2,82	9,06	1,72	6,63	2,73	6,90	3,85	4,44	4,27	9,01	2,42	4,78	3,63	8,84	9,73	8,84	8,98
2022.	7,12	22,09	29,05	23,40	9,05	4,66	4,67	7,97	1,92	7,70	3,02	6,65	4,23	4,79	4,63	7,94	2,63	5,25	3,92	9,60	11,35	10,77	10,86
2021.																							
Јан.	5,44	22,37	29,60	24,14	5,84	2,91	2,91	5,99	2,57	7,12	3,42	6,51	4,65	4,69	4,68	6,00	3,19	5,08	4,12	8,61	9,85	8,87	9,02
Феб.	5,50	22,66	29,57	24,26	5,72	2,89	2,89	7,89	2,52	7,10	3,40	6,84	4,66	4,69	4,68	7,86	3,16	5,07	4,12	8,70	9,83	8,86	9,01
Март	5,39	22,37	29,60	24,15	5,59	2,87	2,88	8,46	2,41	7,07	3,34	7,03	4,65	4,68	4,67	8,42	3,10	5,06	4,09	8,63	9,80	8,85	9,00
Апр.	5,50	21,85	29,14	23,53	5,49	2,86	2,87	5,71	2,00	6,77	2,90	6,76	3,74	4,44	4,24	5,73	2,57	4,81	3,66	8,81	9,75	8,84	8,98
Мај	5,49	21,52	29,24	23,45	5,46	2,87	2,87	5,78	1,95	6,71	2,88	6,61	3,78	4,44	4,24	5,81	2,56	4,80	3,67	8,85	9,77	8,87	9,01
Јун	5,50	21,62	29,16	23,36	5,55	2,86	2,87	6,01	1,91	6,67	2,87	6,75	3,79	4,45	4,25	6,02	2,55	4,80	3,67	8,86	9,75	8,87	9,00
Јул	5,64	21,52	29,18	23,40	5,64	2,86	2,87	6,66	1,88	6,62	2,85	6,76	3,82	4,45	4,26	6,66	2,53	4,80	3,67	8,97	9,75	8,87	9,01
Авг.	5,56	21,33	29,04	23,27	5,73	2,85	2,86	7,22	1,83	6,62	2,81	6,53	3,82	4,44	4,26	7,20	2,50	4,79	3,66	8,58	9,76	8,87	9,01
Септ.	5,58	21,46	29,12	23,30	5,87	2,84	2,85	7,80	1,81	6,63	2,81	6,63	3,84	4,44	4,27	7,78	2,50	4,79	3,66	8,56	9,76	8,87	9,01
Окт.	5,64	21,53	29,13	23,41	5,94	2,84	2,84	8,31	1,82	6,62	2,83	6,79	3,84	4,44	4,27	8,28	2,51	4,78	3,68	8,96	9,75	8,86	9,01
Нов.	5,62	21,55	29,05	23,37	5,98	2,83	2,83	8,62	1,80	6,63	2,82	7,19	3,85	4,44	4,27	8,59	2,49	4,78	3,68	8,89	9,75	8,86	9,00
Дец.	5,60	21,46	28,99	23,02	6,01	2,81	2,82	9,06	1,72	6,63	2,73	6,90	3,85	4,44	4,27	9,01	2,42	4,78	3,63	8,84	9,73	8,84	8,98
2022.																							
Јан.	5,66	21,66	28,90	23,32	6,01	2,80	2,81	9,26	1,69	6,65	2,71	7,14	3,87	4,44	4,28	9,21	2,40	4,78	3,62	8,76	9,73	8,86	9,00
Феб.	5,68	21,77	28,80	23,18	6,02	2,80	2,81	9,69	1,69	6,65	2,70	7,29	3,89	4,45	4,29	9,64	2,41	4,79	3,63	8,45	9,72	8,87	9,00
Март	5,74	21,44	28,94	23,15	6,13	2,83	2,84	9,89	1,65	6,65	2,68	7,15	3,92	4,45	4,30	9,79	2,40	4,79	3,63	8,02	9,72	8,87	9,00
Апр.	5,79	21,58	28,82	23,07	6,19	2,84	2,85	10,18	1,65	6,74	2,67	6,33	3,92	4,46	4,31	9,95	2,39	4,82	3,63	8,52	9,78	8,94	9,07
Мај	5,85	21,30	28,97	23,19	6,37	2,87	2,88	10,74	1,66	6,75	2,70	6,50	3,93	4,47	4,32	10,44	2,41	4,83	3,65	7,58	9,83	9,01	9,13
Јун	5,92	21,57	28,94	23,25	6,65	3,00	3,01	11,26	1,68	6,79	2,74	6,46	3,94	4,49	4,33	10,95	2,43	4,85	3,67	8,11	9,95	9,13	9,26
Јул	6,15	21,49	28,99	23,19	6,98	3,12	3,14	11,11	1,68	7,18	2,80	6,62	3,96	4,52	4,36	10,85	2,43	4,94	3,71	8,35	10,24	9,52	9,63
Авг.	6,20	21,61	29,15	23,36	7,28	3,27	3,28	11,18	1,64	7,21	2,77	5,83	3,99	4,54	4,39	10,87	2,41	4,96	3,70	8,49	10,41	9,68	9,79
Септ.	6,30	21,59	29,21	23,30	7,69	3,73	3,74	10,36	1,69	7,23	2,80	5,98	4,01	4,56	4,41	10,18	2,44	4,99	3,72	8,82	10,60	9,86	9,98
Окт.	6,54	21,67	29,15	23,42	8,07	3,97	3,98	9,57	1,81	7,65	2,97	6,23	4,11	4,71	4,54	9,46	2,54	5,17	3,86	9,14	10,92	10,29	10,39
Нов.	6,74	21,71	29,16	23,46	8,50	4,26	4,27	8,42	1,91	7,66	3,03	6,72	4,17	4,74	4,58	8,38	2,61	5,20	3,90	9,37	11,12	10,50	10,59
Дец.	7,12	22,09	29,05	23,40	9,05	4,66	4,67	7,97	1,92	7,70	3,02	6,65	4,23	4,79	4,63	7,94	2,63	5,25	3,92	9,60	11,35	10,77	10,86

¹⁾ Од септембра 2010. до децембра 2014. године у категорији „Остали кредити“ код сектора становништва подразумевали су се готовински и остали кредити заједно. Од јануара 2015. године те две категорије кредита приказујемо одвојено и под појмом „Остали кредити“ подразумевамо само остале кредите.

НАПОМЕНЕ:

За године: податак из децембра.

Подаци за последњи месец су прелиминарни.

Кредити становништву и НИПУС-у																											
Готовински кредити											Остали кредити ¹⁾								Стамбени, потрошачки, готовински и остали кредити				Укупни кредити становништву и НИПУС-у (4 и 46)				
Кредити динарски индексирани у страним валутама и девизни кредити				Укупно готовински кредити				Динарски				Кредити динарски индексирани у страним валутама и девизни кредити				Укупно остали кредити				Динарски (5, 11, 23 и 35)	Кредити динарски индексирани у страним валутама и девизни кредити (6, 15, 27 и 39)	Укупно					
До 1 године	Преко 1 до 5 година	Преко 5 година	Укупно	До 1 године	Преко 1 до 5 година	Преко 5 година	Укупно	До 1 године	Преко 1 до 5 година	Преко 5 година	Укупно	До 1 године	Преко 1 до 5 година	Преко 5 година	Укупно	До 1 године	Преко 1 до 5 година	Преко 5 година	Укупно				До 1 године	Преко 1 до 5 година	Преко 5 година	Укупно	44
24	25	26	27	28	29	30	31	32	33	34	35	36	37	38	39	40	41	42	43	44	45	46	47				
								14,35	18,91	21,46	19,02	12,73	15,42	13,77	14,13	13,97	17,78	15,67	16,38	19,21	8,19	10,42	12,30	2010.			
								16,23	19,06	21,11	19,76	13,02	14,43	12,84	13,25	15,22	17,96	16,76	17,19	19,77	7,16	10,49	12,03	2011.			
								18,05	20,62	21,16	20,75	13,97	12,55	11,83	12,17	16,82	18,56	17,85	18,05	20,69	6,20	10,41	12,06	2012.			
								20,23	21,03	19,69	20,17	13,09	12,42	11,06	11,73	17,21	18,75	17,58	17,96	20,19	5,92	10,51	12,16	2013.			
								20,14	17,69	18,01	18,09	11,27	12,19	9,98	10,89	18,08	16,52	16,37	16,58	18,20	5,44	9,85	11,13	2014.			
5,59	5,59	10,03	9,25	13,92	16,38	14,38	14,96	12,37	12,08	14,95	13,24	9,43	10,54	8,22	9,29	11,16	11,26	10,65	10,97	14,74	4,94	8,76	10,04	2015.			
4,06	4,60	8,61	7,53	9,80	13,70	11,73	12,18	9,11	10,06	12,42	10,73	7,30	8,81	6,83	7,69	8,62	9,41	8,94	9,10	11,93	4,43	7,74	8,91	2016.			
3,63	3,50	6,07	5,19	8,57	12,32	10,83	11,12	7,95	9,74	11,17	9,86	6,62	7,64	5,37	6,47	7,65	8,52	7,63	8,01	10,89	4,01	7,39	8,44	2017.			
3,39	3,45	5,04	4,49	8,22	11,78	10,36	10,61	7,22	8,83	10,42	9,23	5,99	6,94	4,70	5,81	6,93	7,70	7,28	7,41	10,36	3,78	7,14	8,10	2018.			
3,28	3,29	4,36	3,97	8,43	10,32	9,53	9,67	6,48	8,06	10,49	8,99	5,31	6,77	4,26	5,42	6,15	7,37	6,75	7,01	9,55	3,54	6,72	7,59	2019.			
2,65	3,10	4,07	3,65	8,30	9,82	8,89	9,03	6,58	6,50	9,63	7,38	5,36	7,18	4,00	5,23	6,30	6,75	5,81	6,32	8,75	3,32	6,25	6,98	2020.			
3,12	3,17	3,73	3,52	8,72	9,66	8,82	8,95	6,38	5,89	9,06	6,57	5,23	7,00	3,99	5,06	6,13	6,23	5,31	5,85	8,59	3,11	5,99	6,60	2021.			
3,66	3,16	4,27	3,78	9,47	11,25	10,76	10,83	7,71	8,41	10,03	8,59	5,86	8,23	5,90	6,74	7,19	8,35	6,75	7,64	10,49	4,90	7,74	8,29	2022.			
2,66	3,15	4,24	3,79	8,31	9,78	8,85	9,00	6,79	6,40	9,57	7,31	5,41	7,20	3,97	5,18	6,46	6,68	5,74	6,26	8,72	3,27	6,19	6,94	Јан.			
2,78	3,07	3,93	3,57	8,43	9,75	8,84	8,98	6,98	6,38	9,55	7,28	5,49	7,22	3,94	5,15	6,62	6,67	5,68	6,23	8,71	3,24	6,16	6,89	Феб.			
2,76	3,07	3,87	3,53	8,39	9,72	8,83	8,97	7,10	6,26	9,50	7,17	5,52	7,09	3,93	5,08	6,73	6,54	5,60	6,14	8,68	3,22	6,13	6,84	Март			
2,82	3,06	3,83	3,51	8,60	9,67	8,82	8,96	7,30	6,18	9,48	7,09	5,40	7,01	3,95	5,05	6,83	6,46	5,56	6,09	8,65	3,19	6,10	6,76	Апр.			
2,84	3,07	3,74	3,47	8,67	9,69	8,85	8,99	7,39	6,16	9,46	7,06	5,52	7,06	3,96	5,06	6,94	6,45	5,54	6,08	8,67	3,19	6,10	6,77	Мај			
2,91	3,07	3,76	3,48	8,30	9,67	8,85	8,98	7,32	6,10	9,36	6,97	5,45	7,02	3,95	5,03	6,87	6,39	5,47	6,03	8,66	3,18	6,09	6,75	Јун			
2,94	3,08	3,75	3,48	8,83	9,68	8,85	8,98	7,22	6,05	9,24	6,89	5,41	7,00	3,94	5,01	6,78	6,35	5,42	5,98	8,66	3,17	6,08	6,74	Јул			
2,88	3,10	3,73	3,48	8,44	9,69	8,85	8,99	7,04	6,02	9,19	6,84	5,38	7,02	3,94	5,00	6,64	6,33	5,40	5,95	8,65	3,16	6,07	6,74	Авг.			
2,95	3,10	3,71	3,46	8,43	9,69	8,85	8,98	6,88	5,96	9,28	6,75	5,30	6,84	3,96	5,00	6,49	6,23	5,40	5,91	8,64	3,15	6,05	6,71	Септ.			
3,08	3,12	3,75	3,51	8,84	9,68	8,85	8,98	6,72	5,91	9,17	6,67	5,33	6,89	3,98	5,02	6,40	6,22	5,38	5,89	8,63	3,14	6,04	6,68	Окт.			
3,08	3,12	3,73	3,50	8,77	9,68	8,84	8,97	6,46	5,86	9,08	6,57	5,26	6,97	3,98	5,03	6,20	6,19	5,34	5,85	8,61	3,13	6,02	6,67	Нов.			
3,12	3,17	3,73	3,52	8,72	9,66	8,82	8,95	6,38	5,89	9,06	6,57	5,23	7,00	3,99	5,06	6,13	6,23	5,31	5,85	8,59	3,11	5,99	6,60	Дец.			
3,45	3,19	3,69	3,51	8,67	9,66	8,84	8,97	6,38	5,92	9,05	6,58	5,31	7,00	3,99	5,04	6,15	6,24	5,29	5,85	8,61	3,10	5,97	6,61	Јан.			
3,55	3,17	3,68	3,50	8,38	9,66	8,85	8,97	6,35	5,98	9,00	6,60	5,33	7,09	4,01	5,10	6,14	6,31	5,28	5,89	8,61	3,10	5,96	6,57	Феб.			
2,94	3,23	3,70	3,52	7,90	9,66	8,85	8,97	6,19	6,00	8,92	6,56	4,98	7,13	4,03	5,11	5,96	6,33	5,25	5,88	8,60	3,12	5,97	6,59	Март			
3,15	3,26	3,74	3,56	8,40	9,71	8,92	9,04	5,93	6,10	8,88	6,57	5,18	7,11	4,06	5,14	5,81	6,40	5,25	5,91	8,67	3,14	6,02	6,61	Апр.			
3,19	3,32	3,74	3,58	7,49	9,77	8,99	9,11	6,07	6,30	8,95	6,73	5,16	7,07	4,14	5,18	5,93	6,53	5,30	6,01	8,74	3,17	6,08	6,69	Мај			
3,53	3,45	3,82	3,68	8,05	9,88	9,12	9,23	6,19	6,54	9,05	6,92	5,09	7,12	4,28	5,30	6,01	6,71	5,42	6,16	8,88	3,30	6,20	6,82	Јун			
3,34	3,21	3,83	3,60	8,29	10,17	9,50	9,60	6,35	6,84	9,06	7,15	5,07	7,18	4,41	5,40	6,13	6,94	5,50	6,32	9,23	3,41	6,44	7,04	Јул			
3,34	3,27	3,90	3,66	8,43	10,34	9,66	9,76	6,47	7,06	9,11	7,33	5,11	7,24	4,55	5,52	6,22	7,12	5,59	6,45	9,40	3,55	6,58	7,19	Авг.			
3,45	3,29	3,98	3,71	8,76	10,53	9,85	9,95	6,75	7,34	9,19	7,58	5,24	7,38	4,65	5,65	6,42	7,36	5,67	6,63	9,60	3,97	6,86	7,46	Септ.			
3,72	3,10	4,08	3,65	9,08	10,83	10,27	10,36	7,04	7,74	9,28	7,91	5,39	7,68	5,00	5,98	6,64	7,72	5,94	6,94	10,00	4,21	7,17	7,77	Окт.			
3,73	3,15	4,11	3,69	9,30	11,03	10,48	10,56	7,36	8,06	9,53	8,22	5,59	7,87	5,15	6,14	6,89	8,00	6,08	7,17	10,22	4,48	7,41	8,00	Нов.			
3,66	3,16	4,27	3,78	9,47	11,25	10,76	10,83	7,71	8,41	10,03	8,59	5,86	8,23	5,90	6,74	7,19	8,35	6,75	7,64	10,49	4,90	7,74	8,29	Дец.			

Табела 1.3.2а.

Каматне стопе банака на кредите одобрене становништву и нефинансијском сектору, по врсти, рочности и наменама – стања по постојећим пословима

(у % на годишњем нивоу)

	Кредити становништву и НИПУС-у								Кредити нефинансијским правним лицима								
	Револвинг кредити	Дуг по кредитним картицама	Прекорачење по текућем рачуну	Укупно (1,2 и 3)	Стамбени, потрошачки, готовински и остали кредити			Укупни кредити становништву и НИПУС-у (4 и 7)	Револвинг кредити	Дуг по кредитним картицама	Прекорачење по текућем рачуну	Укупно (9,10 и 11)	Кредити по рочности			Кредити по наменама	
					Динарски	Кредити динарски индексирани у страним валутама и девизни кредити	Укупно						До 1 године	Преко 1 до 5 година	Преко 5 година	Неиндексирани	
																За обртна средства	Извозни
1	2	3	4	5	6	7	8	9	10	11	12	13	14	15	16	17	
2010.	19,42	24,97	37,13	28,46	19,21	8,19	10,42	12,30	11,81	22,83	18,48	13,32	12,95	9,09	7,28	17,10	13,23
2011.	18,64	22,26	32,58	25,73	19,77	7,16	10,49	12,03	10,07	15,53	13,47	10,98	11,30	9,13	7,25	16,51	13,13
2012.	18,16	22,92	33,79	26,83	20,69	6,20	10,41	12,06	9,11	13,74	16,86	10,90	11,97	8,52	6,26	16,89	19,61
2013.	17,75	23,09	34,28	27,25	20,19	5,92	10,51	12,16	7,65	15,73	15,21	9,11	9,55	7,82	5,83	15,11	-
2014.	14,69	21,64	30,81	25,46	18,20	5,44	9,85	11,13	6,69	11,29	14,59	7,82	8,47	7,23	5,47	10,55	11,15
2015.	12,44	22,47	28,24	24,30	14,74	4,94	8,76	10,04	5,08	12,02	9,34	5,70	5,70	5,11	5,12	8,24	5,02
2016.	9,26	21,98	29,12	23,97	11,93	4,43	7,74	8,91	3,94	11,03	8,08	4,42	4,18	3,85	3,92	5,49	4,79
2017.	8,06	21,10	29,20	23,32	10,89	4,01	7,39	8,44	3,12	9,37	6,80	3,47	3,97	3,27	3,54	5,54	6,50
2018.	5,72	21,82	29,17	23,54	10,36	3,78	7,14	8,10	2,73	9,05	6,11	3,05	3,63	3,07	3,16	5,43	-
2019.	5,55	21,68	28,81	23,12	9,55	3,54	6,72	7,59	2,71	8,92	5,73	2,98	2,92	3,07	3,00	4,48	-
2020.	5,43	22,32	29,58	23,89	8,75	3,32	6,25	6,98	2,59	9,48	5,08	2,79	2,58	2,89	2,88	3,30	-
2021.	5,60	21,46	28,99	23,02	8,59	3,11	5,99	6,60	2,59	9,47	4,79	2,79	2,50	2,80	2,82	3,26	-
2022.	7,12	22,09	29,05	23,40	10,49	4,90	7,74	8,29	4,94	10,73	8,22	5,21	4,62	5,22	4,79	6,87	-
2021.																	
Јан.	5,44	22,37	29,60	24,14	8,72	3,27	6,19	6,94	2,49	9,88	4,67	2,70	2,52	2,88	2,88	3,23	-
Феб.	5,50	22,66	29,57	24,26	8,71	3,24	6,16	6,89	2,56	10,08	4,76	2,78	2,58	2,87	2,89	3,24	-
Март	5,39	22,37	29,60	24,15	8,68	3,22	6,13	6,84	2,52	9,84	4,72	2,75	2,61	2,86	2,88	3,24	-
Апр.	5,50	21,85	29,14	23,53	8,65	3,19	6,10	6,76	2,66	9,59	4,57	2,89	2,52	2,88	2,89	3,23	-
Мај	5,49	21,52	29,24	23,45	8,67	3,19	6,10	6,77	2,69	9,51	4,79	2,94	2,57	2,88	2,89	3,23	-
Јун	5,50	21,62	29,16	23,36	8,66	3,18	6,09	6,75	2,74	9,47	4,80	2,98	2,58	2,89	2,87	3,26	-
Јул	5,64	21,52	29,18	23,40	8,66	3,17	6,08	6,74	2,67	8,93	4,29	2,87	2,55	2,83	2,86	3,22	-
Авг.	5,56	21,33	29,04	23,27	8,65	3,16	6,07	6,74	2,70	9,13	4,48	2,90	2,56	2,83	2,85	3,26	-
Септ.	5,58	21,46	29,12	23,30	8,64	3,15	6,05	6,71	2,71	9,33	4,58	2,92	2,60	2,82	2,85	3,29	-
Окт.	5,64	21,53	29,13	23,41	8,63	3,14	6,04	6,68	2,70	9,07	4,78	2,92	2,59	2,82	2,84	3,30	-
Нов.	5,62	21,55	29,05	23,37	8,61	3,13	6,02	6,67	2,64	9,20	5,01	2,87	2,56	2,80	2,85	3,26	-
Дец.	5,60	21,46	28,99	23,02	8,59	3,11	5,99	6,60	2,59	9,47	4,79	2,79	2,50	2,80	2,82	3,26	-
2022.																	
Јан.	5,66	21,66	28,90	23,32	8,61	3,10	5,97	6,61	2,55	9,47	4,89	2,76	2,51	2,81	2,82	3,28	-
Феб.	5,68	21,77	28,80	23,18	8,61	3,10	5,96	6,57	2,60	9,56	4,88	2,81	2,54	2,83	2,82	3,38	-
Март	5,74	21,44	28,94	23,15	8,60	3,12	5,97	6,59	2,70	9,90	4,95	2,92	2,58	2,84	2,84	3,49	-
Апр.	5,79	21,58	28,82	23,07	8,67	3,14	6,02	6,61	2,75	9,69	5,13	2,98	2,62	2,95	2,86	3,74	-
Мај	5,85	21,30	28,97	23,19	8,74	3,17	6,08	6,69	2,84	10,33	5,14	3,07	2,61	3,06	2,87	4,06	-
Јун	5,92	21,57	28,94	23,25	8,88	3,30	6,20	6,82	2,98	10,25	5,61	3,22	2,78	3,25	2,99	4,52	-
Јул	6,15	21,49	28,99	23,19	9,23	3,41	6,44	7,04	3,20	10,45	5,36	3,43	2,90	3,41	3,09	4,77	-
Авг.	6,20	21,61	29,15	23,36	9,40	3,55	6,58	7,19	3,34	10,09	5,72	3,58	3,12	3,61	3,33	5,04	-
Септ.	6,30	21,59	29,21	23,30	9,60	3,97	6,86	7,46	3,73	9,68	6,30	3,97	3,57	4,06	3,69	5,41	-
Окт.	6,54	21,67	29,15	23,42	10,00	4,21	7,17	7,77	4,22	10,34	7,01	4,47	3,88	4,43	4,10	5,88	-
Нов.	6,74	21,71	29,16	23,46	10,22	4,48	7,41	8,00	4,61	10,89	7,93	4,90	4,40	4,79	4,40	6,34	-
Дец.	7,12	22,09	29,05	23,40	10,49	4,90	7,74	8,29	4,94	10,73	8,22	5,21	4,62	5,22	4,79	6,87	-

¹⁾ Не укључују револвинг кредите, кредитне картице и прекорачења.

НАПОМЕНЕ:

За године: податак из децембра.

Подаци за последњи месец су прелиминарни.

Кредити нефинансијским правним лицима												Укупно (26 и 29 = 13,14 и 15)	Укупни кредити нефинан- сијским правним лицима (12 и 30)	Укупни динарски неиндекси- рани кредити становни- штво и НИПУС-у и нефинан- сијским правним лицима (5 и 20) ¹⁾	Укупни динарски индексирани у страним валутама и девизни кредити становни- штво и НИПУС-у и нефинан- сијским правним лицима (6, 25 и 29) ¹⁾	Укупни кредити становни- штво и НИПУС-у и нефинан- сијским правним лицима (7 и 30) ¹⁾	Укупни кредити становни- штво и НИПУС-у, као и нефинан- сијским правним лицима (8 и 31)	
Кредити по наменама																		
Динарски кредити						Девизни кредити												
Неиндексирани			Индексирани у страним валутама					Укупно (20 и 25)	Кредити за увоз	Остали	Укупно							
Инвести- циони	Остали	Укупно	За обртна средства	Извозни	Инвести- циони	Остали	Укупно											
18	19	20	21	22	23	24	25	26	27	28	29	30	31	32	33	34	35	
15,59	14,56	16,07	9,07	9,98	7,66	8,28	8,29	10,44	7,69	5,50	6,59	10,23	10,61	17,17	8,17	10,31	11,29	2010.
13,78	13,42	15,30	8,07	6,16	7,59	8,12	7,81	9,18	7,42	5,05	6,28	9,04	9,31	17,67	7,50	9,66	10,44	2011.
15,68	15,29	16,27	7,54	7,68	6,69	6,78	7,05	8,60	6,77	6,00	6,27	8,44	8,75	18,74	6,70	9,24	10,07	2012.
14,66	14,29	14,68	6,88	7,54	6,32	6,30	6,55	7,59	5,70	5,55	5,60	7,45	7,67	18,46	6,26	8,82	9,63	2013.
11,91	12,77	10,97	5,65	6,37	5,73	5,54	5,66	6,98	4,65	5,01	4,85	6,83	6,94	14,91	5,53	8,17	8,77	2014.
9,85	7,56	8,28	4,76	5,35	4,91	4,53	4,77	5,25	3,72	4,43	4,17	5,18	5,24	12,95	4,81	6,83	7,40	2015.
6,42	5,47	5,63	3,41	2,79	4,09	3,43	3,70	3,97	2,96	3,39	3,20	3,93	4,00	10,44	3,96	5,79	6,30	2016.
6,14	5,10	5,53	2,88	1,97	3,73	2,84	3,23	3,54	2,44	3,07	2,59	3,49	3,49	9,78	3,49	5,44	5,82	2017.
5,88	4,61	5,33	2,63	2,67	3,31	2,73	2,94	3,25	2,05	2,89	2,24	3,19	3,16	9,41	3,21	5,17	5,48	2018.
5,73	3,64	4,76	2,62	-	3,09	2,37	2,86	3,08	1,84	3,05	2,10	3,03	3,02	8,70	3,06	4,84	5,14	2019.
4,05	2,93	3,42	2,49	1,67	3,02	2,51	2,80	2,92	1,73	2,50	1,89	2,86	2,85	7,36	2,94	4,53	4,80	2020.
3,97	2,74	3,31	2,38	1,82	2,94	2,24	2,68	2,82	1,76	2,48	1,84	2,78	2,78	7,02	2,81	4,35	4,57	2021.
7,08	4,03	6,55	4,62	-	4,79	4,12	4,67	5,01	3,59	5,02	3,92	4,96	4,99	9,46	4,72	6,33	6,53	2022.
4,12	2,90	3,38	2,48	1,66	3,01	2,53	2,79	2,91	1,73	2,56	1,90	2,85	2,83	7,32	2,93	4,50	4,77	Јан.
4,01	3,03	3,37	2,48	2,01	3,02	2,51	2,80	2,91	1,74	2,59	1,90	2,86	2,85	7,31	2,92	4,48	4,75	Феб.
3,94	3,07	3,36	2,45	2,13	3,01	2,51	2,79	2,90	1,68	2,67	1,87	2,85	2,84	7,24	2,91	4,47	4,73	Март
3,99	3,07	3,36	2,42	2,13	3,03	2,57	2,78	2,90	1,79	2,34	1,88	2,85	2,85	7,17	2,89	4,45	4,71	Апр.
4,01	3,22	3,37	2,43	2,16	3,03	2,54	2,78	2,91	1,78	2,35	1,87	2,86	2,87	7,17	2,90	4,46	4,73	Мај
4,01	3,04	3,37	2,45	2,20	2,99	2,50	2,77	2,90	1,78	2,35	1,87	2,85	2,86	7,15	2,89	4,46	4,72	Јун
3,95	2,98	3,32	2,42	2,39	2,98	2,44	2,74	2,87	1,84	2,37	1,92	2,82	2,83	7,12	2,87	4,43	4,68	Јул
3,94	3,02	3,35	2,41	2,38	2,96	2,39	2,72	2,86	1,83	2,38	1,91	2,81	2,82	7,14	2,85	4,42	4,68	Авг.
3,95	2,77	3,35	2,42	2,41	2,95	2,35	2,71	2,85	1,79	2,49	1,89	2,81	2,82	7,12	2,84	4,42	4,67	Септ.
3,95	2,85	3,36	2,41	2,42	2,95	2,33	2,71	2,85	1,80	2,47	1,88	2,81	2,82	7,10	2,84	4,41	4,66	Окт.
3,95	2,83	3,33	2,40	2,60	2,94	2,30	2,70	2,84	1,78	2,47	1,87	2,80	2,81	7,05	2,83	4,38	4,64	Нов.
3,97	2,74	3,31	2,38	1,82	2,94	2,24	2,68	2,82	1,76	2,48	1,84	2,78	2,78	7,02	2,81	4,35	4,57	Дец.
4,02	2,79	3,34	2,40	3,56	2,93	2,28	2,69	2,83	1,78	2,48	1,92	2,78	2,78	7,06	2,81	4,34	4,57	2022.
4,08	2,81	3,43	2,41	3,56	2,92	2,29	2,69	2,85	1,79	2,50	1,93	2,80	2,80	7,11	2,81	4,35	4,56	Јан.
4,17	2,89	3,53	2,38	3,56	2,95	2,29	2,68	2,86	1,81	2,52	1,95	2,82	2,83	7,11	2,81	4,35	4,57	Феб.
4,35	2,76	3,73	2,41	3,56	2,97	2,32	2,71	2,93	1,84	2,53	1,97	2,88	2,90	7,20	2,83	4,40	4,61	Март
4,67	2,78	4,02	2,45	-	2,96	2,34	2,71	2,99	1,86	2,53	1,99	2,94	2,96	7,36	2,85	4,46	4,68	Апр.
5,00	3,02	4,43	2,54	-	3,07	2,43	2,82	3,15	1,93	2,69	2,08	3,10	3,12	7,60	2,96	4,61	4,82	Мај
5,25	3,04	4,67	2,67	-	3,16	2,59	2,93	3,28	2,01	2,73	2,15	3,22	3,25	7,95	3,07	4,79	4,99	Јун
5,41	3,39	4,93	3,01	-	3,31	2,71	3,15	3,50	2,23	2,83	2,34	3,44	3,46	8,17	3,26	4,97	5,18	Јул
5,91	3,64	5,30	3,49	-	3,70	3,14	3,57	3,90	2,59	3,70	2,85	3,84	3,86	8,44	3,68	5,32	5,52	Авг.
6,38	3,66	5,73	3,85	-	4,09	3,64	3,96	4,29	2,89	3,80	3,10	4,23	4,26	8,88	4,02	5,67	5,88	Септ.
6,70	4,40	6,19	4,27	-	4,32	3,75	4,26	4,61	3,75	3,93	3,79	4,57	4,61	9,17	4,32	5,96	6,18	Окт.
7,08	4,03	6,55	4,62	-	4,79	4,12	4,67	5,01	3,59	5,02	3,92	4,96	4,99	9,46	4,72	6,33	6,53	Нов.
																		Дец.

Табела 1.3.3.

Каматне стопе банака на кредите одобрене становништву, по врсти, рочности и наменама – новоодобрени послови
(у % на годишњем нивоу)

	Кредити становништву и НИПУС-у																				
	Стамбени кредити			Стамбени кредити - ефективна каматна стопа за потребе статистике	Потрошачки кредити												Потрошачки кредити - ефективна каматна стопа за потребе статистике	Готовински кредити			
	Динарски	Кредити динарски индексирани у страним валутама и девизни кредити	Укупно		Динарски				Кредити динарски индексирани у страним валутама и девизни кредити				Укупно потрошачки кредити					Динарски			
					До 1 године	Преко 1 до 5 година	Преко 5 година	Укупно	До 1 године	Преко 1 до 5 година	Преко 5 година	Укупно	До 1 године	Преко 1 до 5 година	Преко 5 година	Укупно		До 1 године	Преко 1 до 5 година	Преко 5 година	Укупно
	1	2	3	4	5	6	7	8	9	10	11	12	13	14	15	16	17	18	19	20	21
2010.	20,82	5,56	5,62	6,32	-	-	-	22,61	-	-	-	9,67	-	-	-	15,64	16,35				
2011.	20,79	4,95	4,99	5,86	-	-	-	22,67	-	-	-	9,66	-	-	-	16,21	17,10				
2012.	16,14	5,18	5,67	6,41	17,17	27,10	20,38	22,29	9,72	6,54	9,48	7,64	17,02	17,84	16,66	17,32	18,68				
2013.	16,66	4,91	5,03	5,77	12,79	27,36	21,17	22,22	9,58	6,63	6,90	6,85	12,29	15,19	12,05	13,60	14,83				
2014.	14,93	4,79	4,87	5,65	15,47	23,36	17,74	19,74	8,10	5,41	7,43	6,24	15,42	14,52	12,63	13,99	15,13				
2015.	11,42	3,95	3,97	4,78	14,57	11,66	13,07	12,67	8,24	6,18	6,90	6,37	14,56	9,55	10,93	10,71	11,41	14,76	16,68	14,81	15,49
2016.	6,83	3,38	3,39	4,33	15,02	7,93	9,14	9,50	7,92	5,66	5,82	5,72	14,98	7,26	8,11	8,50	9,18	10,11	13,07	10,90	11,46
2017.	6,22	3,02	3,02	3,97	15,64	5,77	9,13	7,97	8,00	5,03	5,41	5,21	15,61	5,60	7,93	7,32	8,01	8,52	12,31	10,68	11,01
2018.	5,19	2,82	2,82	3,72	15,13	6,39	8,75	8,19	7,93	4,78	4,92	4,86	15,10	6,05	7,45	7,39	8,25	8,00	12,04	10,35	10,66
2019.	8,98	2,86	2,87	3,53	15,45	4,47	8,19	5,60	5,11	4,79	4,62	4,69	15,25	4,55	5,28	5,20	6,44	7,94	10,30	9,87	9,94
2020.	6,54	2,73	2,75	3,65	15,48	2,44	6,82	3,00	2,68	4,63	4,50	4,54	14,81	2,95	4,81	3,64	4,64	7,75	9,76	9,17	9,28
2021.	6,72	2,57	2,59	3,44	9,71	1,63	6,16	2,19	5,91	4,13	4,45	4,33	9,64	2,21	4,70	3,08	3,74	7,87	9,86	8,90	9,09
2022.	8,85	3,40	3,43	4,15	7,97	1,69	7,49	2,24	5,43	4,35	4,82	4,62	7,92	2,18	5,27	3,02	3,75	8,36	11,41	10,33	10,52
2021.																					
Јан.	4,19	2,63	2,63	3,33	12,01	1,66	6,86	2,05	6,62	4,53	4,70	4,64	11,94	2,06	4,98	2,81	3,60	8,02	9,81	9,05	9,21
Феб.	4,62	2,58	2,59	3,32	12,02	2,10	6,43	2,62	6,70	4,71	4,62	4,66	11,96	2,71	4,87	3,49	4,46	9,15	9,79	8,90	9,09
Март	4,44	2,57	2,57	3,41	14,68	1,79	6,27	2,66	9,36	4,58	4,60	4,60	14,66	2,56	4,87	3,56	4,45	8,11	9,71	8,92	9,07
Апр.	4,39	2,57	2,58	3,59	7,98	1,55	5,61	2,18	5,40	4,01	4,43	4,26	7,90	2,34	4,59	3,22	3,87	8,25	10,11	9,18	9,37
Мај	6,06	2,55	2,56	3,46	8,43	1,54	5,63	2,25	5,31	4,04	4,32	4,21	8,28	2,34	4,57	3,22	3,83	7,84	9,84	9,08	9,22
Јун	6,44	2,50	2,53	3,32	9,54	1,71	5,82	2,49	6,67	3,90	4,38	4,21	9,52	2,36	4,63	3,34	3,95	7,78	9,73	8,90	9,06
Јул	7,41	2,53	2,56	3,49	9,52	1,72	5,50	2,25	6,36	3,99	4,46	4,27	9,46	2,23	4,66	3,05	3,66	7,97	9,92	9,03	9,22
Авг.	6,96	2,56	2,61	3,45	9,90	1,42	7,05	1,81	5,52	4,12	4,29	4,23	9,62	1,99	4,50	2,79	3,39	7,75	9,99	9,06	9,24
Септ.	7,11	2,61	2,67	3,57	9,05	1,74	6,95	2,23	-	4,11	4,47	4,34	9,05	2,25	4,72	3,10	3,72	7,82	9,91	8,85	9,07
Окт.	7,50	2,57	2,61	3,48	8,65	1,93	6,67	2,45	-	3,78	4,33	4,11	8,85	2,36	4,61	3,13	3,77	7,80	9,83	8,78	8,99
Нов.	7,44	2,59	2,61	3,47	7,26	1,60	7,54	2,10	9,42	4,03	4,45	4,33	7,28	1,96	4,84	2,87	3,38	7,55	9,90	8,76	8,96
Дец.	6,91	2,56	2,59	3,38	9,59	1,09	6,53	1,46	5,11	3,95	4,50	4,29	9,48	1,50	4,77	2,27	2,75	7,65	9,71	8,40	8,64
2022.																					
Јан.	6,69	2,56	2,57	3,30	7,81	0,99	6,69	1,42	-	4,14	4,60	4,43	7,81	1,40	5,00	2,23	2,85	7,29	9,93	8,70	8,92
Феб.	6,69	2,61	2,63	3,34	8,91	1,19	6,66	1,75	-	4,06	4,64	4,40	8,91	1,85	4,93	2,80	3,59	6,82	9,81	8,94	9,05
Март	7,47	2,62	2,65	3,34	8,33	1,44	6,67	1,95	6,79	4,20	4,61	4,45	8,20	2,07	4,90	2,93	3,66	7,66	10,07	8,79	9,03
Апр.	6,77	2,66	2,70	3,34	9,36	1,31	7,27	1,75	4,97	3,90	4,56	4,27	8,70	1,81	4,96	2,61	3,27	8,67	10,08	9,02	9,24
Мај	7,62	2,78	2,81	3,53	11,24	1,72	6,99	2,32	7,32	3,90	4,57	4,31	11,03	2,19	4,98	3,08	3,84	6,06	10,27	9,34	9,46
Јун	8,77	2,89	2,93	3,78	9,29	1,52	7,29	2,34	5,11	3,92	4,56	4,26	9,26	2,16	5,14	3,12	3,94	8,55	10,97	9,90	10,12
Јул	9,80	3,06	3,09	3,78	8,60	1,33	7,78	1,88	-	4,15	4,66	4,45	8,60	1,79	5,25	2,65	3,27	9,12	11,71	10,63	10,85
Авг.	10,25	3,28	3,32	4,09	10,33	1,14	8,00	1,72	3,03	4,34	4,83	4,60	10,01	1,75	5,31	2,65	3,32	9,05	12,09	11,03	11,23
Септ.	10,24	3,79	3,83	4,57	8,18	1,97	7,69	2,53	-	4,27	4,73	4,54	8,18	2,33	5,23	3,10	3,86	10,30	12,42	11,39	11,61
Окт.	10,54	4,11	4,16	4,85	7,24	2,48	8,55	3,08	9,36	5,00	5,18	5,12	7,25	2,87	5,79	3,70	4,54	10,30	12,88	11,92	12,11
Нов.	10,68	4,75	4,77	5,52	5,73	2,48	8,19	2,87	6,16	5,41	5,65	5,54	5,73	2,94	5,98	3,60	4,34	10,01	13,39	12,30	12,50
Дец.	11,53	5,11	5,14	5,78	6,88	2,25	8,01	2,73	3,50	5,46	5,51	5,49	6,86	2,68	5,99	3,44	4,17	10,26	13,90	12,81	13,00

¹⁾ Од септембра 2010. до децембра 2014. године у категорији „Остали кредити“ код сектора становништва подразумевали су се готовински и остали кредити заједно. Од јануара 2015. године те две категорије кредита приказујемо одвојено и под појмом „Остали кредити“ подразумевамо само остале кредите.

НАПОМЕНА:

За године: просечна пондерисана каматна стопа за свих 12 месеци, осим 2010. године где је просечна пондерисана каматна стопа за последња четири месеца и 2012. године код које у колонама 5,6,7,9,10,11,13,14,15,30,31,32,34,35,36,38,39 и 40 у просечно пондерисаној каматној стопи недостаје месец јануар.

Кредити становништву и НИПУС-у																							Стамбени, потрошачни, готовински и остали кредити		
Готовински кредити								Остали кредити ¹⁾																	
Кредити динарски индексирани у страним валутама и девизни кредити				Укупно готовински кредити				Динарски				Кредити динарски индексирани у страним валутама и девизни кредити				Укупно остали кредити				Динарски (1,8,21 и 33)	Кредити динарски индексирани у страним валутама и девизни кредити (2,12,25 и 37)	Укупно			
До 1 године	Преко 1 до 5 година	Преко 5 година	Укупно	До 1 године	Преко 1 до 5 година	Преко 5 година	Укупно	До 1 године	Преко 1 до 5 година	Преко 5 година	Укупно	До 1 године	Преко 1 до 5 година	Преко 5 година	Укупно	До 1 године	Преко 1 до 5 година	Преко 5 година	Укупно				До 1 године	Преко 1 до 5 година	Преко 5 година
22	23	24	25	26	27	28	29	30	31	32	33	34	35	36	37	38	39	40	41	42	43		44		
-	-	-	-	-	-	-	-	-	-	-	-	-	-	-	-	-	-	-	-	-	-	-	-		
-	-	-	-	-	-	-	-	-	-	-	-	-	-	-	-	-	-	-	-	-	-	-	-		
16,44	21,44	20,56	20,36	12,56	12,58	12,02	9,42	11,43	18,23	19,02	18,29	18,58	20,48	7,92	15,90	20,13.	20,13.	20,13.	20,13.	20,13.	20,13.	20,13.	20,13.		
20,49	21,49	19,60	20,44	12,58	12,02	9,42	11,43	18,23	19,02	18,29	18,58	20,48	7,92	15,90	20,13.	20,13.	20,13.	20,13.	20,13.	20,13.	20,13.	20,13.	20,13.		
15,30	17,38	17,34	17,15	10,93	12,04	8,81	10,87	13,98	16,53	16,60	16,24	17,23	7,40	14,44	20,14.	20,14.	20,14.	20,14.	20,14.	20,14.	20,14.	20,14.	20,14.		
6,70	4,98	6,39	5,91	14,50	16,50	14,70	15,35	14,34	13,69	16,09	14,55	9,25	9,71	6,93	8,76	12,32	11,53	11,22	11,58	15,21	5,91	12,21	20,15.		
3,66	3,98	4,31	4,04	9,90	12,95	10,88	11,40	9,05	10,01	11,60	10,24	7,28	8,44	5,27	7,10	8,50	9,29	8,61	8,89	11,18	4,78	9,53	20,16.		
3,42	3,29	3,48	3,39	8,36	12,18	10,65	10,95	7,98	9,82	10,73	9,57	6,08	7,21	4,39	6,15	7,45	8,34	7,85	7,98	10,66	4,08	8,75	20,17.		
3,48	3,23	2,97	3,16	7,91	11,92	10,33	10,62	7,63	8,95	10,31	9,14	5,63	6,76	4,20	5,89	7,02	7,68	8,07	7,68	10,32	3,93	8,60	20,18.		
3,35	3,24	3,15	3,21	7,83	10,23	9,86	9,91	5,90	8,24	10,78	9,00	4,42	6,88	4,39	5,77	5,21	7,58	8,16	7,53	9,71	3,67	7,72	20,19.		
2,77	3,26	3,68	3,39	7,45	9,66	9,14	9,22	5,49	5,99	7,84	5,94	4,11	7,34	4,07	5,56	4,98	6,35	4,39	5,79	8,57	3,48	7,04	20,20.		
3,20	3,25	3,25	3,24	7,83	9,78	8,89	9,06	5,89	6,29	4,93	6,14	4,62	7,45	4,02	5,77	5,52	6,64	4,14	5,99	8,55	3,20	6,83	20,21.		
3,17	3,21	3,75	3,36	8,26	11,30	10,32	10,48	6,70	8,65	6,31	8,09	5,77	8,10	5,01	6,90	6,43	8,42	5,15	7,54	10,00	4,23	8,17	20,22.		
3,53	2,81	2,80	2,86	7,94	9,72	9,03	9,18	7,63	6,99	7,03	7,15	5,36	7,07	3,72	5,28	6,76	7,02	3,80	6,16	8,75	3,09	6,52	20,21.		
3,51	3,09	3,97	3,62	9,08	9,63	8,86	9,02	6,98	7,57	7,58	7,40	4,66	7,07	3,88	5,41	5,97	7,37	3,97	6,37	8,80	3,27	7,09	Ян.		
2,74	3,14	3,10	3,12	8,06	9,60	8,90	9,04	6,76	6,07	4,45	6,19	4,63	6,28	4,25	5,33	6,07	6,13	4,26	5,83	8,56	3,22	6,88	Феб.		
3,75	3,14	3,09	3,13	8,23	10,00	9,16	9,33	7,48	5,90	6,21	6,16	4,67	6,28	3,62	4,88	6,42	6,00	3,71	5,61	8,80	3,09	6,87	Март		
3,27	3,26	2,37	2,74	7,83	9,78	9,05	9,19	5,87	7,12	5,31	6,78	5,47	7,06	4,35	5,91	5,77	7,10	4,43	6,41	8,80	3,17	6,94	Апр.		
3,15	3,27	3,38	3,28	7,72	9,68	8,89	9,04	5,24	5,86	5,12	5,67	4,83	6,93	3,62	5,28	5,16	6,16	3,88	5,52	8,44	3,04	6,59	Мај		
3,07	3,31	2,88	3,16	7,94	9,84	9,02	9,19	5,46	6,35	4,75	6,06	3,32	7,67	3,82	5,28	4,55	6,71	4,04	5,75	8,66	3,08	6,95	Јун		
2,61	3,47	2,85	3,08	7,66	9,94	9,04	9,21	4,95	6,53	4,76	6,01	4,58	8,08	3,99	6,25	4,87	6,96	4,19	6,09	8,67	3,13	7,01	Јул		
3,20	3,05	3,22	3,12	7,78	9,84	8,84	9,04	5,23	5,91	4,63	5,70	4,95	8,13	4,37	6,46	5,18	6,53	4,41	5,97	8,43	3,34	6,88	Авг.		
3,48	3,64	3,43	3,55	7,75	9,79	8,78	8,97	5,52	5,89	4,69	5,73	5,24	8,76	4,25	6,84	5,48	6,63	4,39	6,07	8,35	3,30	6,84	Септ.		
3,36	3,37	3,36	3,36	7,51	9,85	8,74	8,93	5,16	5,74	4,91	5,56	4,33	8,69	4,44	6,60	4,95	6,49	4,57	5,89	8,25	3,33	6,74	Окт.		
3,72	3,91	2,81	3,44	7,61	9,65	8,39	8,62	6,26	7,28	4,88	7,00	5,08	8,08	4,39	6,45	5,83	7,58	4,43	6,75	8,25	3,38	6,66	Нов.		
3,06	3,15	3,28	3,23	7,25	9,87	8,67	8,89	6,24	7,76	5,56	7,40	4,54	7,26	3,72	5,58	5,48	7,54	3,81	6,42	8,53	3,20	6,70	Дец.		
3,77	2,91	4,19	3,25	6,81	9,72	8,93	9,03	6,00	7,40	5,07	6,95	5,02	8,81	4,53	7,21	5,78	7,94	4,61	7,06	8,65	3,56	7,13	2022.		
2,38	3,78	3,49	3,36	7,52	10,01	8,79	9,00	5,66	6,39	5,15	6,14	5,30	7,90	4,59	6,61	5,62	6,85	4,69	6,30	8,44	3,49	7,04	Ян.		
2,56	3,78	4,31	3,68	8,34	10,02	9,02	9,22	6,09	7,14	5,68	6,84	6,26	6,85	4,45	6,08	6,11	7,05	4,62	6,56	8,73	3,43	7,25	Феб.		
3,62	4,15	5,94	4,57	6,03	10,22	9,34	9,44	6,24	7,61	5,68	7,23	7,60	6,91	4,49	6,31	6,40	7,32	4,71	6,84	9,04	3,57	7,45	Март		
3,31	4,25	4,34	4,22	8,48	10,90	9,89	10,09	5,91	7,61	5,99	7,09	4,91	7,46	4,56	6,42	5,61	7,55	4,91	6,81	9,54	3,75	7,81	Апр.		
3,25	3,19	3,33	3,21	9,03	11,59	10,63	10,82	6,91	8,82	6,28	8,24	5,26	7,46	4,49	6,40	6,41	8,22	4,78	7,35	10,31	3,85	8,39	Мај		
3,37	3,34	4,60	4,01	9,02	12,03	11,01	11,20	6,84	10,21	8,00	9,37	5,74	7,88	4,69	6,84	6,41	9,01	4,80	7,97	10,78	4,14	8,65	Јун		
3,96	3,40	2,85	3,26	10,23	12,31	11,37	11,57	7,46	10,43	8,77	9,68	5,88	8,57	4,83	7,06	6,79	9,55	4,96	8,26	11,13	4,60	8,97	Јул		
4,27	2,43	2,84	2,55	10,18	12,37	11,89	11,97	7,90	10,74	9,46	10,00	5,56	8,55	5,42	7,25	6,84	9,65	5,68	8,48	11,59	4,89	9,24	Авг.		
3,62	3,35	2,95	3,24	9,91	13,27	12,28	12,46	7,84	10,97	9,86	10,12	6,36	9,29	5,26	7,57	7,32	10,22	5,53	8,80	11,86	5,46	9,53	Септ.		
3,52	3,47	3,30	3,45	9,74	13,77	12,80	12,94	8,89	11,46	9,68	10,82	7,01	9,67	6,67	8,15	8,14	10,66	6,72	9,32	12,31	5,93	9,85	Окт.		
																								Нов.	
																								Дец.	

Табела 1.3.3а.

Каматне стопе банака на кредите одобрене становништву и нефинансијском сектору, по врсти, рочности и наменама – новоодобрени послови
(у % на годишњем нивоу)

	Кредити становништву и НИПУС-у			Кредити нефинансијским правним лицима														
	Стамбени, потрошачки, готовински и остали кредити			Кредити по рочности			Кредити по наменама											
	Динарски	Кредити динарски индексирани у страним валутама и девизни кредити	Укупно	До 1 године	Преко 1 до 5 година	Преко 5 година	Динарски кредити											Укупно (11 и 16)
							Неиндексирани					Индексирани у страним валутама						
							За обртна средства	Извозни	Инвестициони	Остали	Укупно	За обртна средства	Извозни	Инвестициони	Остали	Укупно		
1	2	3	4	5	6	7	8	9	10	11	12	13	14	15	16	17		
2010.	18,93	8,29	13,72	-	-	-	18,05	13,28	12,72	13,97	16,40	9,23	9,38	7,18	9,44	8,71	12,03	
2011.	20,59	7,40	13,20	-	-	-	18,24	15,36	14,70	15,86	17,40	8,52	6,23	7,90	8,96	8,35	11,44	
2012.	20,43	7,79	15,32	13,28	9,64	7,28	17,50	15,89	14,95	16,32	16,96	8,56	8,06	7,30	8,23	8,17	11,05	
2013.	20,48	7,92	15,90	11,21	8,42	6,05	17,63	17,06	16,34	15,21	16,35	7,48	7,13	6,69	6,96	7,16	9,54	
2014.	17,23	7,40	14,44	8,14	7,46	5,26	10,65	9,07	10,79	12,58	11,02	5,74	7,75	5,59	5,86	5,74	7,60	
2015.	15,21	5,91	12,21	6,39	5,15	4,84	8,92	7,39	8,42	9,39	9,04	4,75	6,66	5,12	4,64	4,87	5,60	
2016.	11,18	4,78	9,53	4,59	3,75	3,71	5,67	4,48	6,74	6,63	6,04	3,39	2,57	3,84	3,39	3,53	4,10	
2017.	10,66	4,08	8,75	3,98	3,16	3,28	5,72	-	6,20	5,90	5,81	2,80	2,55	3,36	2,66	2,95	3,54	
2018.	10,32	3,93	8,60	3,36	2,95	2,98	4,96	-	5,95	5,10	5,10	2,58	2,32	3,00	2,36	2,69	3,15	
2019.	9,71	3,67	7,72	3,07	3,00	2,90	4,45	-	5,48	4,50	4,63	2,58	-	3,00	2,23	2,70	3,03	
2020.	8,57	3,48	7,04	2,74	3,01	3,01	3,25	-	3,98	3,26	3,32	2,49	1,76	3,25	2,44	2,77	2,95	
2021.	8,55	3,20	6,83	2,40	2,65	2,77	3,03	-	3,94	2,77	3,03	2,21	2,79	2,95	2,15	2,48	2,63	
2022.	10,00	4,23	8,17	3,27	3,80	3,71	4,82	-	6,38	2,72	4,27	3,36	-	3,68	2,75	3,39	3,58	
2021.																		
Јан.	8,75	3,09	6,52	2,03	2,65	3,32	2,13	-	3,97	2,46	2,22	2,27	1,66	3,08	3,28	2,79	2,60	
Феб.	8,80	3,27	7,09	2,28	2,77	2,82	3,10	-	4,39	2,57	2,97	2,06	3,29	3,06	2,23	2,56	2,66	
Март	8,56	3,22	6,88	2,55	2,73	2,60	3,21	-	3,09	2,89	3,12	2,34	2,69	2,91	1,57	2,42	2,67	
Апр.	8,80	3,09	6,87	2,52	2,75	2,88	3,33	-	4,79	2,77	3,41	2,12	2,69	3,33	2,86	2,60	2,80	
Мај	8,80	3,17	6,94	2,41	2,71	2,73	2,92	-	4,13	3,03	3,06	2,22	-	2,87	1,80	2,51	2,67	
Јун	8,44	3,04	6,59	2,81	2,77	2,23	3,30	-	4,42	2,84	3,23	2,46	-	2,68	2,14	2,52	2,70	
Јул	8,66	3,08	6,95	2,05	2,43	2,61	2,44	-	4,35	2,55	2,55	2,08	-	2,78	1,87	2,35	2,41	
Авг.	8,67	3,13	7,01	2,28	2,47	2,72	3,23	-	3,99	2,95	3,19	1,97	-	2,72	2,03	2,19	2,43	
Септ.	8,43	3,34	6,88	2,58	2,60	2,74	3,39	-	4,68	3,02	3,33	2,22	-	3,16	1,34	2,38	2,63	
Окт.	8,35	3,30	6,84	2,41	2,81	3,03	3,39	-	4,41	2,76	3,20	2,22	-	3,04	1,77	2,60	2,74	
Нов.	8,25	3,33	6,74	2,34	2,52	3,17	2,86	-	4,17	3,04	3,00	2,20	3,56	2,99	2,18	2,52	2,65	
Дец.	8,25	3,38	6,66	2,47	2,63	2,42	3,11	-	4,15	2,53	2,98	2,36	-	2,86	2,06	2,48	2,60	
2022.																		
Јан.	8,53	3,20	6,70	2,36	2,66	2,52	2,96	-	4,46	1,97	2,71	2,51	-	2,52	2,36	2,50	2,54	
Феб.	8,65	3,56	7,13	2,33	2,99	2,95	3,49	-	5,14	2,07	3,23	2,39	-	3,07	1,87	2,57	2,75	
Март	8,44	3,49	7,04	2,45	2,71	2,51	3,85	-	5,07	2,77	3,64	2,11	-	3,05	2,06	2,26	2,61	
Апр.	8,73	3,43	7,25	2,54	3,30	2,73	4,14	-	5,06	2,14	3,76	2,55	-	2,87	2,33	2,63	2,96	
Мај	9,04	3,57	7,45	2,36	3,19	2,42	3,98	-	6,55	2,35	3,58	2,44	-	2,49	2,02	2,43	2,71	
Јун	9,54	3,75	7,81	2,76	3,05	2,76	4,76	-	5,92	2,53	4,02	2,58	-	3,40	2,16	2,69	2,93	
Јул	10,31	3,85	8,39	2,88	3,21	3,05	3,99	-	6,12	2,38	3,57	2,90	-	3,10	2,26	2,94	3,05	
Авг.	10,78	4,14	8,65	3,32	4,35	4,51	5,64	-	6,24	3,00	4,60	3,97	-	3,75	4,13	3,93	4,05	
Септ.	11,13	4,60	8,97	3,76	4,22	3,97	6,05	-	6,00	3,06	4,80	4,04	-	4,14	2,66	3,82	3,97	
Окт.	11,59	4,89	9,24	4,22	5,18	4,87	6,96	-	7,25	3,32	5,88	4,37	-	4,74	3,87	4,43	4,74	
Нов.	11,86	5,46	9,53	4,52	5,36	5,28	7,39	-	7,71	3,51	5,96	4,81	-	4,64	3,39	4,67	4,92	
Дец.	12,31	5,93	9,85	4,74	5,80	4,85	7,55	-	7,57	3,15	5,86	5,17	-	5,16	3,59	5,01	5,17	

¹⁾ Не укључују револвинг кредите, кредитне картице и прекорачења.

НАПОМЕНА:

За године: просечна пондерисана каматна стопа за свих 12 месеци, осим 2010. године где је просечна пондерисана каматна стопа за последња четири месеца и 2012. године код које у колонама 4, 5 и 6 у просечно пондерисаној каматној стопи недостаје месец јануар.

Кредити нефинансијским правним лицима				Укупно (17 и 20 = 4, 5 и 6)	Укупни динарски неиндекси- рани кредити становни- штву и НИПУС-у и нефинан- сијским правним лицима (1 и 11) ¹⁾	Укупни динарски индексирани у страним валутама и девизни кредити становни- штву и НИПУС-у и нефинан- сијским правним лицима (2, 16 и 20) ¹⁾	Укупни кредити становни- штву и НИПУС-у и нефинан- сијским правним лицима (3 и 21) ¹⁾	
Кредити по наменама								
Девизни кредити								
Кредити за увоз	Остали	Укупно						
18	19	20	21	22	23	24		
8,17	8,37	8,22	11,91	16,96	8,61	12,24	2010.	
9,15	6,89	8,54	11,36	18,36	8,15	11,82	2011.	
8,36	7,54	7,90	10,88	18,06	8,11	11,74	2012.	
6,41	6,52	6,46	9,40	18,34	7,23	11,12	2013.	
4,93	4,83	4,89	7,44	13,89	5,91	9,44	2014.	
3,46	4,59	3,99	5,52	12,70	4,95	7,30	2015.	
2,72	2,81	2,76	4,03	9,06	3,63	5,63	2016.	
2,27	2,72	2,41	3,47	8,90	3,08	5,18	2017.	
1,86	2,26	1,96	3,09	8,59	2,83	4,94	2018.	
1,85	2,21	1,91	2,99	8,00	2,83	4,56	2019.	
1,91	1,88	1,90	2,92	5,96	2,87	4,22	2020.	
1,95	1,94	1,95	2,60	6,15	2,58	3,99	2021.	
4,66	2,92	3,99	3,59	7,74	3,54	5,02	2022.	
							2021.	
2,43	2,19	2,35	2,60	5,61	2,86	4,04	Јан.	
2,21	2,31	2,21	2,64	6,78	2,69	4,37	Феб.	
1,88	2,10	1,92	2,65	6,14	2,59	4,28	Март	
2,22	2,00	2,22	2,74	6,50	2,63	4,03	Апр.	
1,49	1,29	1,38	2,64	6,26	2,61	4,15	Мај	
2,11	2,18	2,12	2,69	6,43	2,62	4,15	Јун	
1,95	2,36	1,96	2,36	5,82	2,40	3,69	Јул	
0,95	2,11	1,23	2,42	6,51	2,34	3,98	Авг.	
1,75	2,18	1,91	2,62	6,35	2,55	4,10	Септ.	
2,08	1,76	1,86	2,74	6,24	2,71	4,05	Окт.	
1,54	1,90	1,58	2,63	5,75	2,62	3,86	Нов.	
1,61	2,43	1,65	2,54	5,54	2,53	3,54	Дец.	
							2022.	
1,49	2,47	2,39	2,53	6,18	2,60	3,80	Јан.	
2,06	2,02	2,03	2,75	6,43	2,75	4,32	Феб.	
2,32	2,23	2,27	2,61	6,43	2,45	4,06	Март	
1,83	2,28	1,92	2,93	6,46	2,74	4,30	Апр.	
1,89	2,26	2,14	2,71	7,04	2,64	4,47	Мај	
1,77	1,71	1,73	2,90	7,69	2,83	4,50	Јун	
1,68	2,46	2,02	3,04	7,66	3,04	4,50	Јул	
2,51	2,58	2,52	4,02	8,53	3,94	5,40	Авг.	
4,46	2,78	4,08	3,97	9,00	3,94	5,50	Септ.	
4,05	4,24	4,13	4,74	9,38	4,52	6,26	Окт.	
5,86	5,20	5,77	5,06	9,63	4,97	6,40	Нов.	
5,47	4,41	5,11	5,17	9,31	5,14	6,38	Дец.	

Табела 1.3.4.

Каматне стопе банака на примљене депозите од становништва и нефинансијског сектора, по рочности – стања по постојећим пословима
(у % на годишњем нивоу)

	Депозити становништва и НИПУС-а														Депозити нефинансијских правних лица		
	Преко-ноћни депозити и депозити са отказним роком	Орочени депозити												Укупно депозити становништва и НИПУС-а (1 и 13)	Преко-ноћни депозити и депозити са отказним роком	Орочени депозити	
		Динарски				Динарски индексирани страном валутом и девизни				Укупно орочени депозити						Динарски	
		До 1 године ¹⁾	Преко 1 до 2 године	Преко 2 године	Укупно	До 1 године ¹⁾	Преко 1 до 2 године	Преко 2 године	Укупно	До 1 године ¹⁾	Преко 1 до 2 године	Преко 2 године	Укупно			До 1 године ¹⁾	Преко 1 до 2 године
1	2	3	4	5	6	7	8	9	10	11	12	13	14	15	16	17	
2010.	1,03	11,98	-	13,85	12,04	5,73	-	3,82	5,60	5,86	-	3,93	5,74	4,54	2,26	11,71	-
2011.	0,70	11,32	-	15,23	11,44	5,10	-	5,08	5,10	5,28	-	5,17	5,27	4,08	2,32	10,49	-
2012.	0,63	10,62	11,27	13,97	10,80	4,50	5,10	5,31	4,68	4,65	5,16	5,36	4,80	3,70	2,20	11,78	24,74
2013.	0,56	9,28	11,31	11,33	9,47	3,10	4,08	4,65	3,47	3,42	4,26	4,71	3,72	2,74	2,18	7,84	16,95
2014.	0,38	7,11	8,32	8,97	7,27	1,76	2,62	3,34	2,20	2,10	2,74	3,42	2,45	1,66	1,73	6,89	5,98
2015.	0,31	5,17	6,15	8,76	5,69	1,03	1,33	2,67	1,53	1,39	1,55	2,80	1,78	1,10	0,62	3,14	4,55
2016.	0,17	3,52	4,73	7,21	4,00	0,57	0,98	1,94	1,00	0,86	1,13	2,10	1,22	0,62	0,46	2,87	2,25
2017.	0,06	3,12	3,90	5,75	3,45	0,41	0,89	1,36	0,75	0,74	0,99	1,52	0,98	0,39	0,36	2,95	3,47
2018.	0,06	3,05	3,37	4,84	3,29	0,50	0,98	1,19	0,79	0,88	1,05	1,35	1,04	0,39	0,33	2,98	2,89
2019.	0,05	3,06	3,33	4,49	3,32	0,53	0,94	1,20	0,87	1,05	1,19	1,40	1,20	0,40	0,20	2,25	2,29
2020.	0,04	2,61	3,15	4,26	2,92	0,66	1,08	1,16	0,89	1,06	1,29	1,41	1,20	0,35	0,13	1,67	1,45
2021.	0,04	2,01	2,40	3,67	2,33	0,56	1,06	1,11	0,80	0,89	1,22	1,37	1,07	0,27	0,08	1,90	1,48
2022.	0,03	3,35	3,48	3,94	3,47	1,48	1,59	1,56	1,51	1,82	1,79	1,82	1,81	0,46	0,22	6,26	4,63
2021.																	
Јан.	0,04	2,55	3,15	4,22	2,86	0,67	1,11	1,16	0,89	1,05	1,32	1,41	1,20	0,35	0,11	1,66	1,40
Феб.	0,04	2,49	3,13	4,20	2,80	0,67	1,12	1,17	0,89	1,05	1,33	1,41	1,19	0,34	0,11	1,64	1,32
Март	0,04	2,44	3,06	4,16	2,76	0,67	1,12	1,16	0,89	1,04	1,32	1,41	1,19	0,34	0,11	1,62	1,30
Апр.	0,04	2,41	3,03	4,12	2,73	0,67	1,12	1,15	0,89	1,05	1,32	1,40	1,18	0,33	0,08	1,57	1,46
Мај	0,04	2,35	2,97	4,05	2,67	0,66	1,10	1,15	0,88	1,02	1,30	1,40	1,17	0,32	0,08	1,53	1,43
Јун	0,04	2,30	2,92	4,01	2,62	0,64	1,09	1,15	0,86	1,00	1,28	1,40	1,16	0,32	0,07	1,57	1,46
Јул	0,04	2,24	2,63	3,98	2,55	0,63	1,08	1,15	0,86	0,99	1,26	1,41	1,15	0,31	0,08	1,54	1,55
Авг.	0,04	2,18	2,64	3,90	2,50	0,63	1,08	1,14	0,85	0,97	1,27	1,40	1,13	0,30	0,07	1,52	1,53
Септ.	0,04	2,14	2,60	3,87	2,47	0,61	1,07	1,13	0,84	0,95	1,25	1,39	1,12	0,29	0,07	1,60	1,46
Окт.	0,04	2,11	2,56	3,85	2,44	0,61	1,06	1,14	0,84	0,94	1,25	1,40	1,11	0,29	0,07	1,66	1,43
Нов.	0,04	2,06	2,50	3,76	2,38	0,57	1,06	1,12	0,82	0,91	1,23	1,38	1,09	0,28	0,09	1,68	1,56
Дец.	0,04	2,01	2,40	3,67	2,33	0,56	1,06	1,11	0,80	0,89	1,22	1,37	1,07	0,27	0,08	1,90	1,48
2022.																	
Јан.	0,04	1,98	2,34	3,60	2,29	0,55	1,05	1,11	0,79	0,87	1,20	1,37	1,06	0,26	0,08	1,86	1,57
Феб.	0,03	1,97	2,32	3,59	2,28	0,54	1,03	1,10	0,78	0,87	1,19	1,36	1,05	0,26	0,07	1,85	1,60
Март	0,03	1,92	2,23	3,57	2,26	0,55	0,98	1,09	0,77	0,82	1,13	1,34	1,01	0,25	0,08	1,91	1,62
Апр.	0,03	1,92	2,16	3,54	2,26	0,54	0,94	1,09	0,77	0,81	1,08	1,34	1,00	0,24	0,08	2,51	1,30
Мај	0,03	1,97	2,14	3,53	2,29	0,56	0,89	1,09	0,77	0,83	1,04	1,34	1,01	0,23	0,09	2,61	1,71
Јун	0,03	2,05	2,35	3,54	2,38	0,61	0,91	1,09	0,80	0,88	1,10	1,35	1,04	0,24	0,11	3,38	2,62
Јул	0,03	2,17	2,63	3,52	2,49	0,65	0,91	1,09	0,82	0,93	1,13	1,35	1,08	0,25	0,11	4,29	2,59
Авг.	0,03	2,28	2,67	3,56	2,57	0,73	0,94	1,12	0,87	1,01	1,16	1,38	1,14	0,26	0,12	4,98	2,58
Септ.	0,03	2,44	2,70	3,56	2,69	0,79	0,97	1,16	0,92	1,10	1,19	1,42	1,20	0,28	0,15	5,49	2,99
Окт.	0,03	2,61	2,82	3,55	2,82	0,87	1,09	1,20	1,00	1,19	1,31	1,46	1,28	0,30	0,20	5,72	2,98
Нов.	0,03	3,04	3,18	3,66	3,17	1,22	1,34	1,38	1,28	1,55	1,55	1,62	1,57	0,39	0,19	5,91	3,09
Дец.	0,03	3,35	3,48	3,94	3,47	1,48	1,59	1,56	1,51	1,82	1,79	1,82	1,81	0,46	0,22	6,26	4,63

¹⁾ За 2010. и 2011. годину подаци се односе на депозите до 2 године, с обзиром да у том периоду није било поделе депозита до 1 године и преко 1 до 2 године.

НАПОМЕНЕ:

За године: податак из децембра.

Подаци за последњи месец су прелиминарни.

Депозити нефинансијских правних лица											Укупни орочени депозити становништва и НИПУС-а и нефинансијских правних лица			Укупни депозити становништва и НИПУС-а и нефинансијских правних лица (14 и 28)	
Орочени депозити										Укупни депозити нефинансијских правних лица (15 и 27)	Динарски (5 и 19)	Динарски индексирани страном валутом и девизни (9 и 23)	Укупно		
Динарски		Динарски индексирани страном валутом и девизни				Укупно орочени депозити									
Преко 2 године	Укупно	До 1 године ¹⁾	Преко 1 до 2 године	Преко 2 године	Укупно	До 1 године ¹⁾	Преко 1 до 2 године	Преко 2 године	Укупно						
18	19	20	21	22	23	24	25	26	27	28	29	30	31	32	
31,73	12,02	3,65	-	2,36	3,61	6,82	-	9,16	6,88	4,76	12,02	5,24	6,04	4,61	2010.
16,89	10,65	3,66	-	3,40	3,65	6,74	-	6,78	6,74	4,45	10,76	4,86	5,65	4,21	2011.
11,09	12,04	3,24	2,52	2,83	3,16	6,70	6,20	4,01	6,54	4,19	11,85	4,44	5,20	3,86	2012.
6,73	8,07	2,48	2,61	2,02	2,45	5,13	5,47	2,49	5,00	3,35	8,43	3,33	3,99	2,93	2013.
6,52	6,87	1,51	1,23	1,26	1,46	4,57	2,45	1,89	4,35	2,76	6,96	2,11	2,88	2,01	2014.
4,85	3,24	0,93	0,97	0,91	0,93	2,32	2,14	1,58	2,24	1,18	3,83	1,45	1,90	1,12	2015.
4,00	2,95	0,74	0,67	0,67	0,73	1,97	1,28	2,02	1,95	0,93	3,20	0,95	1,44	0,73	2016.
3,35	3,01	0,79	0,31	0,44	0,69	2,30	2,28	1,62	2,21	0,92	3,10	0,74	1,39	0,59	2017.
1,54	2,92	1,25	0,32	0,36	0,94	2,53	1,64	0,65	2,26	0,83	3,01	0,81	1,45	0,56	2018.
1,36	2,22	1,11	0,84	0,34	0,85	1,95	1,38	0,53	1,70	0,58	2,56	0,87	1,36	0,47	2019.
0,65	1,61	0,90	0,73	0,33	0,72	1,46	1,04	0,40	1,30	0,40	2,00	0,86	1,23	0,37	2020.
0,45	1,79	0,74	0,65	0,30	0,60	1,57	0,98	0,34	1,36	0,35	1,96	0,76	1,18	0,30	2021.
0,53	5,96	1,90	1,77	0,46	1,58	5,14	2,82	0,48	4,48	1,36	5,40	1,53	3,00	0,83	2022.
0,62	1,60	0,89	0,62	0,31	0,70	1,43	0,99	0,37	1,26	0,37	2,00	0,85	1,22	0,36	Јан.
0,61	1,58	0,93	0,61	0,30	0,72	1,43	0,96	0,36	1,25	0,37	1,97	0,86	1,21	0,36	Феб.
0,39	1,55	0,90	0,55	0,29	0,69	1,41	0,90	0,31	1,23	0,36	1,93	0,85	1,20	0,35	Март
0,44	1,51	0,83	0,68	0,30	0,66	1,35	1,02	0,32	1,19	0,35	1,89	0,84	1,19	0,34	Апр.
0,40	1,48	0,86	0,67	0,31	0,69	1,34	0,99	0,33	1,19	0,34	1,85	0,84	1,18	0,33	Мај
0,43	1,51	0,92	0,69	0,32	0,72	1,39	0,98	0,35	1,22	0,32	1,88	0,84	1,18	0,32	Јун
0,40	1,49	0,88	0,68	0,32	0,70	1,37	1,02	0,33	1,21	0,33	1,83	0,83	1,17	0,32	Јул
0,45	1,47	0,85	0,64	0,32	0,68	1,33	0,99	0,35	1,17	0,31	1,80	0,82	1,15	0,31	Авг.
0,48	1,51	0,80	0,69	0,31	0,65	1,35	0,98	0,36	1,17	0,30	1,83	0,80	1,14	0,30	Септ.
0,48	1,56	0,80	0,70	0,31	0,65	1,40	0,98	0,36	1,21	0,30	1,86	0,80	1,15	0,29	Окт.
0,45	1,59	0,74	0,66	0,30	0,60	1,42	1,02	0,34	1,23	0,31	1,85	0,77	1,14	0,29	Нов.
0,45	1,79	0,74	0,65	0,30	0,60	1,57	0,98	0,34	1,36	0,35	1,96	0,76	1,18	0,30	Дец.
0,41	1,75	0,69	0,77	0,30	0,58	1,54	1,11	0,33	1,33	0,33	1,92	0,75	1,16	0,29	2022.
0,38	1,73	0,67	0,76	0,29	0,55	1,54	1,11	0,31	1,32	0,33	1,90	0,74	1,15	0,28	Јан.
0,41	1,78	0,64	0,70	0,29	0,53	1,56	1,08	0,33	1,32	0,33	1,92	0,72	1,13	0,28	Феб.
0,42	2,33	0,62	0,67	0,34	0,53	2,03	0,92	0,36	1,72	0,46	2,31	0,72	1,30	0,32	Март
0,46	2,40	0,65	0,58	0,33	0,55	2,04	1,01	0,37	1,70	0,42	2,37	0,72	1,28	0,31	Апр.
0,55	3,17	0,69	0,47	0,33	0,57	2,61	1,47	0,39	2,22	0,58	2,96	0,74	1,52	0,37	Мај
0,47	3,97	0,86	0,67	0,38	0,70	3,39	1,56	0,40	2,84	0,72	3,59	0,79	1,80	0,43	Јун
0,43	4,63	1,06	0,47	0,39	0,82	3,91	1,38	0,40	3,31	0,85	4,12	0,86	2,05	0,50	Јул
0,51	5,15	1,29	0,96	0,39	1,04	4,36	1,77	0,43	3,74	1,04	4,58	0,95	2,33	0,59	Авг.
0,58	5,37	1,40	1,07	0,42	1,15	4,56	1,84	0,47	3,96	1,13	4,79	1,03	2,47	0,64	Септ.
0,56	5,60	1,56	1,13	0,40	1,24	4,79	1,88	0,44	4,15	1,17	5,03	1,27	2,68	0,71	Окт.
0,53	5,96	1,90	1,77	0,46	1,58	5,14	2,82	0,48	4,48	1,36	5,40	1,53	3,00	0,83	Нов.
															Дец.

Табела 1.3.5.

Каматне стопе банака на примљене депозите од становништва и нефинансијског сектора, по рочности – новоодобрени послови

(у % на годишњем нивоу)

	Депозити становништва и НИПУС-а												Депозити нефинансијских правних лица			
	Орочени депозити												Орочени депозити			
	Динарски				Динарски индексирани страном валутом				Укупно орочени депозити				Динарски			
	До 1 године	Преко 1 до 2 године	Преко 2 године	Укупно	До 1 године	Преко 1 до 2 године	Преко 2 године	Укупно	До 1 године	Преко 1 до 2 године	Преко 2 године	Укупно	До 1 године	Преко 1 до 2 године	Преко 2 године	Укупно
1	2	3	4	5	6	7	8	9	10	11	12	13	14	15	16	
2010.	10,09	14,93	8,06	11,13	5,39	6,99	2,46	5,49	5,50	7,38	2,48	5,65	10,15	10,19	10,57	10,15
2011.	10,83	11,68	11,18	10,84	4,55	5,09	3,90	4,59	4,83	5,13	3,94	4,82	11,60	13,50	14,92	11,62
2012.	9,89	10,87	11,51	9,91	4,30	4,61	5,16	4,37	4,58	4,69	5,18	4,63	9,96	15,29	27,97	10,01
2013.	9,26	11,76	12,15	9,32	3,01	3,57	3,74	3,09	3,57	3,86	3,80	3,60	9,22	12,97	16,01	9,24
2014.	7,13	8,13	8,84	7,16	1,77	2,39	2,70	1,93	2,55	2,53	2,79	2,57	6,85	4,71	3,95	6,84
2015.	5,39	6,08	7,32	5,51	0,98	1,26	1,74	1,14	1,93	1,54	1,99	1,84	4,88	5,66	4,26	4,89
2016.	3,26	4,50	5,17	3,34	0,59	0,92	1,29	0,74	1,26	1,08	1,45	1,26	2,65	2,25	3,46	2,66
2017.	2,76	3,48	4,36	2,81	0,49	0,94	1,03	0,66	1,18	1,00	1,18	1,15	2,82	3,45	1,67	2,82
2018.	2,69	3,54	3,98	2,75	0,65	1,15	1,14	0,89	1,31	1,18	1,25	1,27	2,74	1,47	1,20	2,72
2019.	2,75	3,36	4,39	2,93	0,87	1,01	1,27	1,00	1,55	1,32	1,50	1,48	2,41	2,11	1,15	2,41
2020.	2,34	3,15	3,78	2,47	0,95	1,25	1,16	1,04	1,40	1,47	1,44	1,42	1,48	1,40	0,62	1,47
2021.	1,82	2,42	2,83	1,91	0,76	1,02	1,01	0,83	1,13	1,25	1,24	1,16	1,37	1,37	0,29	1,36
2022.	3,31	3,39	4,23	3,39	1,76	2,02	2,13	1,85	2,15	2,09	2,39	2,18	4,37	4,49	0,42	4,35
2021.																
Јан.	2,08	2,79	3,61	2,19	0,88	1,43	1,16	1,01	1,32	1,51	1,49	1,37	1,41	1,52	0,18	1,41
Феб.	1,96	2,66	3,35	2,05	0,89	1,03	1,13	0,94	1,27	1,35	1,35	1,28	1,24	0,38	0,27	1,23
Март	2,05	2,56	2,88	2,12	0,86	1,06	0,92	0,88	1,28	1,35	1,18	1,27	1,33	0,93	0,05	1,30
Апр.	1,77	2,27	2,93	1,86	0,79	0,88	1,04	0,86	1,17	1,12	1,24	1,18	1,22	2,17	1,40	1,24
Мај	1,69	2,29	2,79	1,80	0,75	0,93	1,10	0,83	1,06	1,16	1,36	1,12	1,25	1,46	0,00	1,24
Јун	1,83	2,47	3,05	1,95	0,73	0,78	0,92	0,77	1,09	1,05	1,26	1,11	1,30	0,23	0,34	1,29
Јул	1,69	2,11	2,99	1,77	0,69	0,81	0,92	0,75	1,11	1,04	1,13	1,11	1,29	1,77	0,10	1,28
Авг.	1,72	2,70	1,87	1,80	0,69	0,88	0,83	0,73	1,02	1,41	1,03	1,05	1,26	0,35	2,41	1,26
Септ.	1,92	2,30	2,93	1,99	0,71	0,80	0,95	0,76	1,23	1,01	1,24	1,22	1,34	0,71	0,05	1,34
Окт.	1,64	2,20	2,79	1,72	0,59	0,89	0,93	0,70	0,97	1,10	1,07	1,00	1,45	0,08	0,13	1,44
Нов.	1,52	2,42	2,89	1,65	0,72	0,99	1,02	0,81	0,98	1,29	1,19	1,04	1,41	2,10	0,61	1,42
Дец.	1,90	2,05	2,52	1,98	0,73	0,98	1,05	0,82	1,10	1,19	1,28	1,14	1,78	0,86	0,08	1,73
2022.																
Јан.	1,86	2,06	2,61	1,90	0,62	0,51	0,92	0,67	1,12	0,93	1,11	1,11	1,58	1,63	0,23	1,56
Феб.	1,95	2,02	2,73	1,99	0,70	1,02	0,80	0,74	1,16	1,16	1,02	1,14	1,61	0,64	0,29	1,60
Март	1,70	1,89	2,07	1,73	0,79	1,23	1,04	0,86	0,96	1,26	1,13	1,00	1,87	2,01	0,00	1,86
Апр.	1,70	2,01	2,57	1,75	0,77	1,20	1,06	0,88	1,02	1,21	1,15	1,06	2,85	0,07	2,52	2,84
Мај	2,41	1,67	3,58	2,45	0,89	1,03	0,96	0,91	1,33	1,10	1,25	1,31	2,90	3,39	2,25	2,90
Јун	2,89	2,44	3,85	2,98	1,35	1,57	1,06	1,36	1,77	1,60	1,76	1,75	3,97	4,65	0,49	3,97
Јул	3,13	1,87	3,58	3,14	1,32	1,51	1,04	1,31	1,90	1,53	1,39	1,81	5,00	0,37	0,06	4,94
Авг.	3,04	3,50	3,50	3,13	1,58	1,51	1,92	1,62	1,87	1,66	2,22	1,90	5,40	4,70	0,22	5,38
Септ.	3,41	2,89	4,14	3,45	1,63	1,43	2,20	1,72	2,15	1,61	2,44	2,17	5,50	5,26	0,00	5,49
Окт.	4,10	3,78	3,66	4,05	1,91	2,04	2,10	1,97	2,48	2,10	2,30	2,40	5,88	0,73	3,00	5,85
Нов.	4,57	4,65	5,13	4,62	2,37	2,30	2,74	2,43	2,77	2,41	2,93	2,75	5,81	2,25	0,00	5,73
Дец.	4,57	4,55	5,65	4,70	2,59	2,85	3,10	2,72	3,06	2,92	3,44	3,11	6,40	6,33	0,13	6,32

НАПОМЕНА:

За године: просечна пондерисана каматна стопа за свих 12 месеци, осим 2010. године где је просечна пондерисана каматна стопа за последња четири месеца.

Депозити нефинансијских правних лица								Укупни орочени депозити становништва и НИПУС-а и нефинансијских правних лица			
Орочени депозити								Динарски (4 и 16)	Динарски индексирани страном валутом и девизни (8 и 20)	Укупно	
Динарски индексирани страном валутом и девизни				Укупно орочени депозити							
До 1 године	Преко 1 до 2 године	Преко 2 године	Укупно	До 1 године	Преко 1 до 2 године	Преко 2 године	Укупно				
17	18	19	20	21	22	23	24	25	26	27	
3,58	2,40	1,89	3,55	6,97	5,01	5,92	6,95	10,21	4,92	6,24	2010.
3,58	3,99	2,66	3,58	7,74	5,16	6,25	7,70	11,59	4,14	6,59	2011.
3,11	3,01	1,11	3,09	7,42	4,81	6,66	7,38	10,00	3,91	6,23	2012.
2,43	2,67	1,46	2,43	6,90	5,10	4,98	6,88	9,25	2,83	5,66	2013.
1,68	1,32	1,03	1,66	5,20	2,50	1,34	5,16	6,87	1,83	4,18	2014.
0,95	0,98	0,45	0,93	3,73	2,71	0,94	3,66	4,94	1,04	3,10	2015.
0,66	0,47	0,06	0,61	2,08	1,49	0,89	2,03	2,72	0,67	1,84	2016.
0,61	0,29	0,28	0,59	2,30	1,99	0,42	2,27	2,82	0,62	2,04	2017.
1,01	0,20	0,37	0,97	2,42	0,89	0,63	2,39	2,72	0,92	2,13	2018.
0,89	0,68	0,39	0,86	2,05	1,22	0,55	2,02	2,45	0,92	1,90	2019.
0,76	0,97	0,36	0,75	1,35	1,21	0,49	1,34	1,55	0,89	1,35	2020.
0,62	0,50	0,12	0,56	1,24	0,89	0,17	1,21	1,41	0,69	1,20	2021.
1,09	1,94	0,38	1,10	3,78	3,00	0,39	3,71	4,29	1,47	3,41	2022.
0,77	0,12	0,39	0,75	1,20	0,96	0,39	1,19	1,51	0,86	1,23	2021.
0,48	0,69	0,17	0,46	1,10	0,56	0,20	1,08	1,33	0,73	1,13	Јан.
0,78	0,05	0,16	0,67	1,22	0,16	0,10	1,16	1,36	0,75	1,18	Феб.
0,48	1,22	0,86	0,54	1,08	1,70	1,15	1,10	1,28	0,66	1,11	Март
0,56	0,59	0,29	0,55	1,11	0,95	0,18	1,10	1,29	0,68	1,11	Апр.
0,77	0,51	0,28	0,69	1,23	0,47	0,29	1,19	1,35	0,73	1,17	Мај
0,60	0,08	0,11	0,55	1,18	0,91	0,10	1,16	1,31	0,64	1,15	Јун
0,53	0,30	0,27	0,52	1,13	0,32	1,39	1,13	1,30	0,62	1,11	Јул
0,56	0,70	0,09	0,53	1,24	0,70	0,08	1,22	1,39	0,64	1,22	Авг.
0,46	0,11	0,28	0,44	1,35	0,10	0,21	1,33	1,45	0,58	1,28	Септ.
0,41	0,46	0,00	0,38	1,27	1,61	0,04	1,26	1,44	0,67	1,20	Окт.
0,79	0,02	0,01	0,51	1,63	0,78	0,02	1,47	1,75	0,65	1,41	Нов.
0,41	1,52	0,65	0,49	1,34	1,55	0,35	1,33	1,59	0,56	1,29	Дец.
0,42	0,96	0,29	0,40	1,41	0,69	0,29	1,37	1,64	0,57	1,32	2022.
0,52	0,44	0,90	0,54	1,52	0,87	0,77	1,50	1,86	0,67	1,41	Јан.
0,38	0,86	0,76	0,42	2,56	0,35	0,94	2,53	2,82	0,57	2,43	Феб.
0,52	0,14	0,15	0,49	2,48	2,79	0,45	2,45	2,88	0,65	2,28	Март
0,53	0,55	0,00	0,52	3,50	3,84	0,21	3,50	3,93	0,94	3,23	Апр.
1,15	0,25	1,22	1,13	4,31	0,33	0,93	4,24	4,85	1,20	3,89	Мај
0,91	0,32	0,00	0,89	4,54	3,43	0,09	4,51	5,27	1,25	4,02	Јун
1,72	1,85	0,47	1,72	4,81	2,42	0,33	4,70	5,39	1,72	4,34	Јул
1,59	0,64	0,21	1,29	5,18	0,66	0,32	4,92	5,76	1,58	4,50	Авг.
1,52	2,16	0,48	1,39	5,15	2,18	0,35	4,94	5,60	2,20	4,00	Септ.
1,98	2,73	0,04	2,01	5,42	4,17	0,07	5,20	6,17	2,39	4,64	Окт.
											Нов.
											Дец.

Табела 1.3.6.

Каматне стопе банака на кредите¹⁾ одобрене становништву и нефинансијском сектору, по валутама - стања по постојећим пословима
(у % на годишњем нивоу)

	Динарски			Кредити у EUR и динарски индексирани у EUR			Кредити у CHF и динарски индексирани у CHF			Кредити у осталим валутама и динарски индексирани у осталим валутама			Кредити динарски индексирани у страним валутама и девизни кредити			Укупно становништво и НИПУС-а (1, 4, 7 и 10)	Укупно нефинансијска правна лица (2, 5, 8 и 11)	Укупно становништво и НИПУС-а, као и нефинансијска правна лица (16 и 17)	
	Становништва и НИПУС-а	Нефинансијска правна лица	Укупно	Становништва и НИПУС-а	Нефинансијска правна лица	Укупно	Становништва и НИПУС-а	Нефинансијска правна лица	Укупно	Становништва и НИПУС-а	Нефинансијска правна лица	Укупно	Становништва и НИПУС-а	Нефинансијска правна лица	Укупно				
	1	2	3	4	5	6	7	8	9	10	11	12	13	14	15	16	17	18	
2010.	19,21	16,07	17,17	9,38	8,01	8,53	5,20	7,36	5,42	10,50	9,59	9,62	8,19	8,17	8,17	10,42	10,23	10,31	2010.
2011.	19,77	15,30	17,67	8,34	7,62	7,87	3,89	7,58	4,11	9,91	8,92	8,94	7,16	7,73	7,50	10,49	9,04	9,66	2011.
2012.	20,69	16,27	18,74	7,04	6,93	6,97	3,79	6,33	3,94	9,21	8,18	8,20	6,20	6,99	6,70	10,41	8,44	9,24	2012.
2013.	20,19	14,68	18,46	6,59	6,40	6,46	3,71	7,34	3,85	8,59	7,67	7,69	5,92	6,47	6,26	10,51	7,45	8,82	2013.
2014.	18,20	10,97	14,91	5,96	5,52	5,68	3,58	7,06	3,66	8,54	6,69	6,70	5,44	5,59	5,53	9,85	6,83	8,17	2014.
2015.	14,74	8,28	12,95	5,42	4,67	4,92	3,03	7,88	3,08	15,39	5,89	5,89	4,94	4,72	4,81	8,76	5,18	6,83	2015.
2016.	11,93	5,63	10,44	4,74	3,65	4,02	3,01	7,87	3,03	12,65	4,33	4,33	4,43	3,68	3,96	7,74	3,93	5,79	2016.
2017.	10,89	5,53	9,78	4,18	3,17	3,51	2,98	8,36	3,00	0,00	3,89	3,89	4,01	3,19	3,49	7,39	3,49	5,44	2017.
2018.	10,36	5,33	9,41	3,88	2,88	3,21	2,99	7,61	3,01	5,85	4,05	4,07	3,78	2,89	3,21	7,14	3,19	5,17	2018.
2019.	9,55	4,76	8,70	3,53	2,81	3,05	3,84	7,07	4,24	4,93	3,92	4,24	3,54	2,81	3,06	6,72	3,03	4,84	2019.
2020.	8,75	3,42	7,36	3,31	2,73	2,94	3,72	6,76	4,08	-	3,43	3,43	3,32	2,74	2,94	6,25	2,86	4,53	2020.
2021.	8,59	3,31	7,02	3,11	2,63	2,81	3,81	8,17	3,98	8,51	3,06	3,08	3,11	2,64	2,81	5,99	2,78	4,35	2021.
2022.	10,49	6,55	9,46	4,90	4,62	4,73	3,58	7,61	3,74	-	4,59	4,59	4,90	4,62	4,72	7,74	4,96	6,33	2022.
2021.																			2021.
Јан.	8,72	3,38	7,32	3,27	2,73	2,92	4,21	6,75	4,48	-	3,40	3,40	3,27	2,73	2,93	6,19	2,85	4,50	Јан.
Феб.	8,71	3,37	7,31	3,24	2,74	2,92	3,74	6,74	4,09	-	3,68	3,68	3,24	2,74	2,92	6,16	2,86	4,48	Феб.
Март	8,68	3,36	7,24	3,22	2,72	2,90	3,75	6,74	4,11	-	3,62	3,62	3,22	2,73	2,91	6,13	2,85	4,47	Март
Апр.	8,65	3,36	7,17	3,19	2,72	2,89	3,80	6,73	4,15	-	3,62	3,62	3,19	2,72	2,89	6,10	2,85	4,45	Апр.
Мај	8,67	3,37	7,17	3,19	2,72	2,90	3,82	6,72	4,18	0,00	3,58	3,58	3,19	2,73	2,90	6,10	2,86	4,46	Мај
Јун	8,66	3,37	7,15	3,18	2,71	2,88	3,85	6,72	4,20	0,00	3,23	3,23	3,18	2,71	2,89	6,09	2,85	4,46	Јун
Јул	8,66	3,32	7,12	3,17	2,69	2,87	3,84	6,71	4,20	0,00	3,14	3,14	3,17	2,69	2,87	6,08	2,82	4,43	Јул
Авг.	8,65	3,35	7,14	3,16	2,67	2,85	3,81	6,81	4,13	-	3,13	3,13	3,16	2,67	2,85	6,07	2,81	4,42	Авг.
Септ.	8,64	3,35	7,12	3,15	2,66	2,84	3,78	8,26	3,96	0,00	3,11	3,10	3,15	2,67	2,84	6,05	2,81	4,42	Септ.
Окт.	8,63	3,36	7,10	3,14	2,66	2,84	3,78	8,24	3,96	9,12	3,09	3,09	3,14	2,66	2,84	6,04	2,81	4,41	Окт.
Нов.	8,61	3,33	7,05	3,13	2,65	2,83	3,82	8,21	4,00	9,04	3,06	3,07	3,13	2,65	2,83	6,02	2,80	4,38	Нов.
Дец.	8,59	3,31	7,02	3,11	2,63	2,81	3,81	8,17	3,98	8,51	3,06	3,08	3,11	2,64	2,81	5,99	2,78	4,35	Дец.
2022.																			2022.
Јан.	8,61	3,34	7,06	3,10	2,64	2,81	3,79	8,14	3,98	8,45	3,15	3,18	3,10	2,64	2,81	5,97	2,78	4,34	Јан.
Феб.	8,61	3,43	7,11	3,10	2,64	2,81	3,73	8,11	3,90	8,42	3,12	3,15	3,10	2,64	2,81	5,96	2,80	4,35	Феб.
Март	8,60	3,53	7,11	3,12	2,63	2,81	3,65	8,10	3,83	6,95	3,37	3,41	3,12	2,64	2,81	5,97	2,82	4,35	Март
Апр.	8,67	3,73	7,20	3,14	2,66	2,83	3,66	8,07	3,84	6,83	3,55	3,60	3,14	2,66	2,83	6,02	2,88	4,40	Апр.
Мај	8,74	4,02	7,36	3,17	2,66	2,85	3,65	7,79	3,81	7,13	3,54	3,61	3,17	2,67	2,85	6,08	2,94	4,46	Мај
Јун	8,88	4,43	7,60	3,30	2,77	2,96	3,63	7,76	3,79	7,46	3,79	3,87	3,30	2,77	2,96	6,20	3,10	4,61	Јун
Јул	9,23	4,67	7,95	3,41	2,88	3,07	3,56	7,73	3,72	2,56	4,02	4,02	3,41	2,88	3,07	6,44	3,22	4,79	Јул
Авг.	9,40	4,93	8,17	3,55	3,09	3,26	3,58	7,69	3,74	3,71	4,27	4,26	3,55	3,10	3,26	6,58	3,44	4,97	Авг.
Септ.	9,60	5,30	8,44	3,97	3,52	3,68	3,59	7,66	3,74	-	5,50	5,50	3,97	3,52	3,68	6,86	3,84	5,32	Септ.
Окт.	10,00	5,73	8,88	4,21	3,90	4,01	3,58	7,62	3,73	-	5,00	5,00	4,21	3,91	4,02	7,17	4,23	5,67	Окт.
Нов.	10,22	6,19	9,17	4,48	4,23	4,32	3,57	7,62	3,72	-	5,51	5,51	4,48	4,23	4,32	7,41	4,57	5,96	Нов.
Дец.	10,49	6,55	9,46	4,90	4,62	4,73	3,58	7,61	3,74	-	4,59	4,59	4,90	4,62	4,72	7,74	4,96	6,33	Дец.

¹⁾ Кредити не укључују револвинг кредите, прекорачења по текућем рачуну, дуг по кредитним картицама.

НАПОМЕНЕ:

За године: податак из децембра.

Подаци за последњи месец су прелиминарни.

Табела 1.3.7.

Каматне стопе банака на кредите¹⁾ одобрене становништву и нефинансијском сектору, по валутама – новоодобрени послови
(у % на годишњем нивоу)

	Динарски			Кредити у EUR и динарски индексирани у EUR			Кредити у CHF и динарски индексирани у CHF			Кредити у осталим валутама и динарски индексирани у осталим валутама			Кредити динарски индексирани у страним валутама и девизни кредити			Укупно становништво и НИПУС-а (1, 4, 7 и 10)	Укупно нефинансијска правна лица (2, 5, 8 и 11)	Укупно становништво и НИПУС-а, као и нефинансијска правна лица (16 и 17)		
	Становништва и НИПУС-а	Нефинансијска правна лица	Укупно	Становништва и НИПУС-а	Нефинансијска правна лица	Укупно	Становништва и НИПУС-а	Нефинансијска правна лица	Укупно	Становништва и НИПУС-а	Нефинансијска правна лица	Укупно	Становништва и НИПУС-а	Нефинансијска правна лица	Укупно					
	1	2	3	4	5	6	7	8	9	10	11	12	13	14	15					16
2010.	18,93	16,43	16,98	8,58	8,32	8,37	6,15	7,62	6,69	9,22	10,46	10,46	8,29	8,68	8,61	13,72	11,92	12,25	2010.	
2011.	20,59	17,40	18,36	9,00	8,15	8,30	3,70	7,77	4,32	11,05	9,89	9,89	7,40	8,36	8,15	13,20	11,36	11,82	2011.	
2012.	20,42	16,96	18,06	8,28	8,01	8,04	4,28	8,07	5,91	9,40	9,70	9,70	7,78	8,15	8,11	15,32	10,88	11,74	2012.	
2013.	20,48	16,35	18,34	8,11	6,97	7,14	4,08	7,42	5,64	9,87	9,54	9,53	7,90	7,12	7,24	15,90	9,40	11,12	2013.	
2014.	17,23	11,02	13,89	7,50	5,66	5,93	3,89	4,89	4,05	7,18	5,76	5,77	7,39	5,66	5,92	14,44	7,44	9,44	2014.	
2015.	15,21	9,04	12,70	6,40	4,81	4,99	3,08	5,64	3,09	-	4,86	4,86	5,91	4,81	4,95	12,21	5,52	7,30	2015.	
2016.	11,18	6,04	9,06	4,81	3,44	3,60	2,85	-	2,85	7,65	4,71	4,71	4,78	3,48	3,63	9,53	4,03	5,63	2016.	
2017.	10,66	5,81	8,90	4,09	2,89	3,07	3,42	3,45	3,42	-	4,40	4,40	4,08	2,91	3,08	8,75	3,47	5,18	2017.	
2018.	10,32	5,10	8,59	3,93	2,63	2,82	3,08	-	3,08	-	3,78	3,78	3,93	2,64	2,83	8,60	3,09	4,94	2018.	
2019.	9,71	4,63	8,00	3,66	2,66	2,82	3,71	-	3,71	4,95	4,37	4,64	3,67	2,66	2,83	7,72	2,99	4,56	2019.	
2020.	8,57	3,32	5,96	3,48	2,74	2,87	3,91	-	3,91	4,33	2,80	3,42	3,48	2,74	2,87	7,04	2,92	4,22	2020.	
2021.	8,55	3,03	6,15	3,20	2,45	2,58	7,02	-	7,02	8,55	2,20	2,23	3,20	2,45	2,58	6,83	2,60	3,99	2021.	
2022.	10,00	4,27	7,74	4,23	3,42	3,54	2,98	-	2,98	7,86	2,72	3,03	4,23	3,42	3,54	8,17	3,59	5,02	2022.	
2021.																				2021.
Јан.	8,75	2,22	5,61	3,09	2,78	2,86	4,35	-	4,35	-	2,17	2,17	3,09	2,78	2,86	6,52	2,60	4,04	Јан.	
Феб.	8,80	2,97	6,78	3,27	2,54	2,69	5,66	-	5,66	-	2,25	2,25	3,27	2,54	2,69	7,09	2,64	4,37	Феб.	
Март	8,56	3,12	6,14	3,22	2,41	2,59	10,47	-	10,47	-	2,24	2,24	3,22	2,41	2,59	6,88	2,65	4,28	Март	
Апр.	8,80	3,41	6,50	3,09	2,54	2,63	-	-	-	-	2,20	2,20	3,09	2,54	2,63	6,87	2,74	4,03	Апр.	
Мај	8,80	3,06	6,26	3,17	2,47	2,61	5,06	-	5,06	-	2,43	2,43	3,17	2,47	2,61	6,94	2,64	4,15	Мај	
Јун	8,44	3,23	6,43	3,04	2,51	2,63	-	-	-	-	2,17	2,17	3,04	2,51	2,62	6,59	2,69	4,15	Јун	
Јул	8,66	2,55	5,82	3,08	2,29	2,40	4,33	-	4,33	-	2,27	2,27	3,08	2,29	2,40	6,95	2,36	3,69	Јул	
Авг.	8,67	3,19	6,51	3,13	2,18	2,34	-	-	-	-	2,19	2,19	3,13	2,18	2,34	7,01	2,42	3,98	Авг.	
Септ.	8,43	3,33	6,35	3,34	2,38	2,55	-	-	-	-	1,88	1,88	3,34	2,38	2,55	6,88	2,62	4,10	Септ.	
Окт.	8,35	3,20	6,24	3,30	2,60	2,71	-	-	-	9,28	2,31	2,45	3,30	2,60	2,71	6,84	2,74	4,05	Окт.	
Нов.	8,25	3,00	5,75	3,33	2,49	2,62	-	-	-	9,02	1,61	1,93	3,33	2,49	2,62	6,74	2,63	3,86	Нов.	
Дец.	8,25	2,98	5,54	3,38	2,42	2,53	-	-	-	8,17	2,29	2,81	3,38	2,42	2,53	6,66	2,54	3,54	Дец.	
2022.																				2022.
Јан.	8,53	2,71	6,18	3,20	2,49	2,60	-	-	-	8,18	2,23	2,31	3,20	2,48	2,60	6,70	2,53	3,80	Јан.	
Феб.	8,65	3,23	6,43	3,56	2,56	2,75	3,38	-	3,38	8,35	2,17	2,42	3,56	2,56	2,75	7,13	2,75	4,32	Феб.	
Март	8,44	3,64	6,43	3,48	2,26	2,45	2,95	-	2,95	8,29	2,16	3,24	3,49	2,26	2,45	7,04	2,61	4,06	Март	
Апр.	8,73	3,76	6,46	3,43	2,61	2,74	2,92	-	2,92	7,94	2,76	3,68	3,43	2,61	2,74	7,25	2,93	4,30	Апр.	
Мај	9,04	3,58	7,04	3,56	2,43	2,64	2,99	-	2,99	7,18	2,18	2,51	3,57	2,42	2,64	7,45	2,71	4,47	Мај	
Јун	9,54	4,02	7,69	3,74	2,66	2,82	-	-	-	8,03	3,47	3,93	3,75	2,67	2,83	7,81	2,90	4,50	Јун	
Јул	10,31	3,57	7,66	3,86	2,94	3,04	2,91	-	2,91	-	2,31	2,31	3,85	2,94	3,04	8,39	3,04	4,50	Јул	
Авг.	10,78	4,60	8,53	4,14	3,90	3,94	-	-	-	-	4,73	4,73	4,14	3,90	3,94	8,65	4,02	5,40	Авг.	
Септ.	11,13	4,80	9,00	4,60	3,83	3,94	-	-	-	-	3,82	3,82	4,60	3,83	3,94	8,97	3,97	5,50	Септ.	
Окт.	11,59	5,88	9,38	4,89	4,43	4,52	-	-	-	-	-	-	4,89	4,43	4,52	9,24	4,74	6,26	Окт.	
Нов.	11,86	5,96	9,63	5,46	4,88	4,97	-	-	-	-	6,14	6,14	5,46	4,88	4,97	9,53	5,06	6,40	Нов.	
Дец.	12,31	5,86	9,31	5,93	5,01	5,14	-	-	-	-	6,40	6,40	5,93	5,01	5,14	9,85	5,17	6,38	Дец.	

¹⁾ Кредити не укључују револвинг кредите, прекорачења по текућем рачуну, дуг по кредитним картицама.

НАПОМЕНА:

За године: просечна пондерисана каматна стопа за свих 12 месеци, осим 2010. године где је просечна пондерисана каматна стопа за последња четири месеца.

Табела 1.3.8.

Каматне стопе банака на примљене орочене депозите од становништва и нефинансијског сектора, по валутама – стања по постојећим пословима
(у % на годишњем нивоу)

	Динарски депозити								Депозити у EUR и динарски индексирани у EUR								Депозити у CHF и динарски индексирани у CHF			
	Становништво и НИПУС				Нефинансијска правна лица				Становништво и НИПУС				Нефинансијска правна лица				Становништво и НИПУС			
	До 1 године ¹⁾	Преко 1 и до 2 године	Преко 2 године	Укупно	До 1 године ¹⁾	Преко 1 и до 2 године	Преко 2 године	Укупно	До 1 године ¹⁾	Преко 1 и до 2 године	Преко 2 године	Укупно	До 1 године ¹⁾	Преко 1 и до 2 године	Преко 2 године	Укупно	До 1 године ¹⁾	Преко 1 и до 2 године	Преко 2 године	Укупно
	1	2	3	4	5	6	7	8	9	10	11	12	13	14	15	16	17	18	19	20
2010.	11,98	-	13,85	12,04	11,71	-	31,73	12,02	5,81	-	3,98	5,69	3,59	-	2,48	3,55	3,68	-	0,58	3,07
2011.	11,32	-	15,23	11,44	10,49	-	16,89	10,65	5,21	-	5,18	5,21	4,11	-	3,47	4,06	2,69	-	1,33	2,55
2012.	10,62	11,27	13,97	10,80	11,78	24,74	11,09	12,04	4,61	5,20	5,36	4,79	3,36	3,33	2,90	3,32	2,09	2,61	2,14	2,15
2013.	9,28	11,31	11,33	9,47	7,84	16,95	6,73	8,07	3,16	4,12	4,70	3,54	2,47	2,66	2,52	2,49	1,65	1,95	2,24	1,73
2014.	7,10	8,32	8,97	7,27	6,89	5,98	6,52	6,87	1,80	2,64	3,37	2,24	1,51	1,43	1,32	1,49	0,94	1,45	1,92	1,08
2015.	5,17	6,15	8,76	5,69	3,14	4,55	4,85	3,24	1,06	1,35	2,69	1,57	0,92	1,03	1,03	0,95	0,33	0,81	1,63	0,68
2016.	3,52	4,73	7,21	4,00	2,87	2,25	4,00	2,95	0,58	0,99	1,95	1,02	0,55	0,74	0,72	0,59	0,24	0,62	1,35	0,47
2017.	3,12	3,90	5,75	3,45	2,95	3,47	3,35	3,01	0,41	0,90	1,37	0,75	0,56	0,33	0,46	0,52	0,17	0,38	1,01	0,34
2018.	3,05	3,37	4,84	3,29	2,98	2,89	1,54	2,92	0,49	0,98	1,19	0,79	0,69	0,32	0,39	0,57	0,15	0,23	0,56	0,25
2019.	3,06	3,33	4,49	3,32	2,25	2,29	1,36	2,22	0,54	0,94	1,20	0,88	0,81	0,81	0,35	0,68	0,10	0,19	0,43	0,21
2020.	2,61	3,15	4,26	2,92	1,67	1,45	0,65	1,61	0,67	1,08	1,16	0,90	0,88	0,74	0,34	0,71	0,14	0,21	0,37	0,19
2021.	2,01	2,40	3,67	2,33	1,90	1,48	0,45	1,79	0,57	1,06	1,11	0,82	0,71	0,67	0,30	0,59	0,12	0,24	0,36	0,17
2022.	3,35	3,48	3,94	3,47	6,26	4,63	0,53	5,96	1,50	1,59	1,56	1,53	1,84	1,82	0,47	1,55	0,14	0,18	0,36	0,19
2021.																				
Јан.	2,55	3,15	4,22	2,86	1,66	1,40	0,62	1,60	0,68	1,11	1,16	0,90	0,86	0,64	0,32	0,68	0,14	0,19	0,35	0,19
Феб.	2,49	3,13	4,20	2,80	1,64	1,32	0,61	1,58	0,69	1,12	1,16	0,90	0,90	0,62	0,31	0,70	0,14	0,21	0,35	0,19
Март	2,44	3,06	4,16	2,76	1,62	1,30	0,39	1,55	0,68	1,12	1,16	0,90	0,86	0,57	0,30	0,67	0,14	0,21	0,35	0,19
Апр.	2,41	3,03	4,12	2,73	1,57	1,46	0,44	1,51	0,69	1,12	1,15	0,90	0,79	0,69	0,30	0,64	0,14	0,22	0,35	0,19
Мај	2,35	2,97	4,05	2,67	1,53	1,43	0,40	1,48	0,67	1,11	1,15	0,89	0,82	0,69	0,32	0,67	0,14	0,23	0,35	0,18
Јун	2,30	2,92	4,01	2,62	1,57	1,46	0,43	1,51	0,66	1,09	1,15	0,88	0,89	0,70	0,33	0,71	0,14	0,22	0,35	0,18
Јул	2,24	2,63	3,98	2,55	1,54	1,55	0,40	1,49	0,65	1,09	1,15	0,87	0,85	0,69	0,33	0,68	0,13	0,22	0,35	0,18
Авг.	2,18	2,64	3,90	2,50	1,52	1,53	0,45	1,47	0,64	1,09	1,14	0,87	0,81	0,65	0,33	0,66	0,14	0,22	0,36	0,18
Септ.	2,14	2,60	3,87	2,47	1,60	1,46	0,48	1,51	0,63	1,07	1,14	0,86	0,76	0,71	0,32	0,63	0,14	0,23	0,36	0,18
Окт.	2,11	2,56	3,85	2,44	1,66	1,43	0,48	1,56	0,62	1,07	1,14	0,85	0,77	0,73	0,32	0,64	0,13	0,23	0,36	0,18
Нов.	2,06	2,50	3,76	2,38	1,68	1,56	0,45	1,59	0,59	1,06	1,13	0,83	0,71	0,68	0,31	0,58	0,13	0,24	0,36	0,18
Дец.	2,01	2,40	3,67	2,33	1,90	1,48	0,45	1,79	0,57	1,06	1,11	0,82	0,71	0,67	0,30	0,59	0,12	0,24	0,36	0,17
2022.																				
Јан.	1,98	2,34	3,60	2,29	1,86	1,57	0,41	1,75	0,56	1,05	1,11	0,81	0,68	0,67	0,31	0,56	0,11	0,24	0,35	0,17
Феб.	1,97	2,32	3,59	2,28	1,85	1,60	0,38	1,73	0,55	1,03	1,10	0,79	0,66	0,65	0,29	0,54	0,11	0,24	0,34	0,16
Март	1,92	2,23	3,57	2,26	1,91	1,62	0,41	1,78	0,56	0,98	1,09	0,78	0,63	0,58	0,30	0,51	0,11	0,24	0,34	0,16
Апр.	1,92	2,16	3,54	2,26	2,51	1,30	0,42	2,33	0,55	0,94	1,09	0,78	0,61	0,52	0,34	0,52	0,11	0,25	0,34	0,16
Мај	1,97	2,14	3,53	2,29	2,61	1,71	0,46	2,40	0,57	0,89	1,09	0,78	0,63	0,44	0,34	0,52	0,11	0,24	0,34	0,17
Јун	2,05	2,35	3,54	2,38	3,38	2,62	0,55	3,17	0,62	0,91	1,09	0,81	0,66	0,30	0,34	0,54	0,11	0,24	0,33	0,17
Јул	2,17	2,63	3,52	2,49	4,29	2,59	0,47	3,97	0,66	0,91	1,09	0,83	0,81	0,30	0,39	0,64	0,11	0,23	0,33	0,17
Авг.	2,28	2,67	3,56	2,57	4,98	2,58	0,43	4,63	0,75	0,94	1,12	0,89	0,98	0,31	0,39	0,76	0,11	0,24	0,33	0,16
Септ.	2,44	2,70	3,56	2,69	5,49	2,99	0,51	5,15	0,80	0,98	1,16	0,94	1,21	0,95	0,40	0,99	0,12	0,23	0,34	0,17
Окт.	2,61	2,82	3,55	2,82	5,72	2,98	0,58	5,37	0,89	1,09	1,20	1,01	1,31	1,07	0,42	1,09	0,13	0,23	0,35	0,18
Нов.	3,04	3,18	3,66	3,17	5,91	3,09	0,56	5,60	1,24	1,34	1,37	1,29	1,47	1,14	0,40	1,18	0,14	0,21	0,35	0,19
Дец.	3,35	3,48	3,94	3,47	6,26	4,63	0,53	5,96	1,50	1,59	1,56	1,53	1,84	1,82	0,47	1,55	0,14	0,18	0,36	0,19

¹⁾ За 2010. и 2011. годину подаци се односе на депозите до 2 године, с обзиром да у том периоду није било поделе депозита до 1 године и преко 1 до 2 године.

НАПОМЕНЕ:

За године: податак из децембра.

Подаци за последњи месец су прелиминарни.

Депозити у CHF и динарски индексирани у CHF				Депозити динарски индексирани у страним валутама и девизни депозити								Свега становништво и НИПУС (4 и 28)	Свега нефинансијска правна лица (8 и 32)	Укупно становништво и НИПУС-а, као и нефинансијска правна лица (33 и 34)	
Нефинансијска правна лица				Становништво и НИПУС				Нефинансијска правна лица							
До 1 године ¹⁾	Преко 1 и до 2 године	Преко 2 године	Укупно	До 1 године ¹⁾	Преко 1 и до 2 године	Преко 2 године	Укупно	До 1 године ¹⁾	Преко 1 и до 2 године	Преко 2 године	Укупно				
21	22	23	24	25	26	27	28	29	30	31	32	33	34	35	
3,29	-	0,00	3,24	5,73	-	3,82	5,60	3,65	-	2,36	3,61	5,74	6,88	6,04	2010.
2,98	-	0,05	2,97	5,10	-	5,08	5,10	3,66	-	3,40	3,65	5,27	6,74	5,65	2011.
2,44	1,00	2,89	2,43	4,50	5,10	5,31	4,68	3,24	2,52	2,83	3,16	4,80	6,54	5,20	2012.
2,06	0,41	2,89	2,05	3,10	4,08	4,65	3,47	2,48	2,61	2,02	2,45	3,72	5,00	3,99	2013.
0,97	-	0,00	0,92	1,76	2,62	3,34	2,20	1,51	1,23	1,26	1,46	2,45	4,34	2,88	2014.
1,12	1,04	0,00	1,07	1,03	1,33	2,67	1,53	0,93	0,97	0,91	0,93	1,78	2,24	1,90	2015.
1,63	0,00	0,00	1,18	0,57	0,98	1,94	1,00	0,74	0,67	0,67	0,73	1,22	1,95	1,44	2016.
1,19	0,00	0,32	0,88	0,41	0,89	1,36	0,75	0,79	0,31	0,44	0,69	0,98	2,21	1,39	2017.
0,00	1,52	0,08	0,11	0,50	0,98	1,19	0,79	1,25	0,32	0,36	0,94	1,04	2,26	1,45	2018.
0,00	1,52	0,08	0,11	0,53	0,94	1,20	0,87	1,11	0,84	0,34	0,85	1,20	1,70	1,36	2019.
0,60	1,50	0,06	0,53	0,66	1,08	1,16	0,89	0,90	0,73	0,33	0,72	1,20	1,30	1,23	2020.
0,58	1,48	0,06	0,52	0,56	1,06	1,11	0,80	0,74	0,65	0,30	0,60	1,07	1,36	1,18	2021.
0,38	0,00	0,06	0,11	1,48	1,59	1,56	1,51	1,90	1,77	0,46	1,58	1,81	4,48	3,00	2022.
0,60	1,48	0,06	0,52	0,67	1,11	1,16	0,89	0,89	0,62	0,31	0,70	1,20	1,26	1,22	Јан.
0,60	1,48	0,06	0,52	0,67	1,12	1,17	0,89	0,93	0,61	0,30	0,72	1,19	1,25	1,21	Феб.
0,60	1,48	0,06	0,52	0,67	1,12	1,16	0,89	0,90	0,55	0,29	0,69	1,19	1,23	1,20	Март
0,60	1,48	0,06	0,52	0,67	1,12	1,15	0,89	0,83	0,68	0,30	0,66	1,18	1,19	1,19	Апр.
0,60	1,48	0,06	0,52	0,66	1,10	1,15	0,88	0,86	0,67	0,31	0,69	1,17	1,19	1,18	Мај
0,60	1,48	0,06	0,52	0,64	1,09	1,15	0,86	0,92	0,69	0,32	0,72	1,16	1,22	1,18	Јун
0,60	1,48	0,06	0,52	0,63	1,08	1,15	0,86	0,88	0,68	0,32	0,70	1,15	1,21	1,17	Јул
0,60	1,48	0,06	0,52	0,63	1,08	1,14	0,85	0,85	0,64	0,32	0,68	1,13	1,17	1,15	Авг.
0,45	1,48	0,06	0,51	0,61	1,07	1,13	0,84	0,80	0,69	0,31	0,65	1,12	1,17	1,14	Септ.
0,47	1,48	0,06	0,52	0,61	1,06	1,14	0,84	0,80	0,70	0,31	0,65	1,11	1,21	1,15	Окт.
0,47	1,48	0,06	0,52	0,57	1,06	1,12	0,82	0,74	0,66	0,30	0,60	1,09	1,23	1,14	Нов.
0,58	1,48	0,06	0,52	0,56	1,06	1,11	0,80	0,74	0,65	0,30	0,60	1,07	1,36	1,18	Дец.
0,58	1,48	0,06	0,52	0,55	1,05	1,11	0,79	0,69	0,77	0,30	0,58	1,06	1,33	1,16	2022.
0,58	1,48	0,06	0,52	0,54	1,03	1,10	0,78	0,67	0,76	0,29	0,55	1,05	1,32	1,15	Јан.
0,58	1,48	0,06	0,53	0,55	0,98	1,09	0,77	0,64	0,70	0,29	0,53	1,01	1,32	1,13	Феб.
0,58	1,48	0,06	0,53	0,54	0,94	1,09	0,77	0,62	0,67	0,34	0,53	1,00	1,72	1,30	Март
0,58	1,48	0,06	0,53	0,56	0,89	1,09	0,77	0,65	0,58	0,33	0,55	1,01	1,70	1,28	Апр.
0,58	0,97	0,06	0,45	0,61	0,91	1,09	0,80	0,69	0,47	0,33	0,57	1,04	2,22	1,52	Мај
0,58	0,97	0,06	0,45	0,65	0,91	1,09	0,82	0,86	0,67	0,38	0,70	1,08	2,84	1,80	Јун
0,58	0,97	0,06	0,45	0,73	0,94	1,12	0,87	1,06	0,47	0,39	0,82	1,14	3,31	2,05	Јул
0,58	0,00	0,06	0,09	0,79	0,97	1,16	0,92	1,29	0,96	0,39	1,04	1,20	3,74	2,33	Авг.
0,44	0,00	0,06	0,09	0,87	1,09	1,20	1,00	1,40	1,07	0,42	1,15	1,28	3,96	2,47	Септ.
0,35	0,00	0,06	0,10	1,22	1,34	1,38	1,28	1,56	1,13	0,40	1,24	1,57	4,15	2,68	Окт.
0,38	0,00	0,06	0,11	1,48	1,59	1,56	1,51	1,90	1,77	0,46	1,58	1,81	4,48	3,00	Нов.
															Дец.

Табела 1.3.9.

Каматне стопе банака на примљене орочене депозите од становништва и нефинансијског сектора, по валутама – новоодобрени послови
(у % на годишњем нивоу)

	Динарски депозити								Депозити у EUR и динарски индексирани у EUR								Депозити у CHF и динарски индексирани у CHF			
	Становништво и НИПУС				Нефинансијска правна лица				Становништво и НИПУС				Нефинансијска правна лица				Становништво и НИПУС			
	До 1 године	Преко 1 и до 2 године	Преко 2 године	Укупно	До 1 године	Преко 1 и до 2 године	Преко 2 године	Укупно	До 1 године	Преко 1 и до 2 године	Преко 2 године	Укупно	До 1 године	Преко 1 и до 2 године	Преко 2 године	Укупно	До 1 године	Преко 1 и до 2 године	Преко 2 године	Укупно
	1	2	3	4	5	6	7	8	9	10	11	12	13	14	15	16	17	18	19	20
2010.	10,09	14,93	8,06	11,13	10,15	10,19	10,57	10,15	5,44	7,06	2,46	5,54	3,47	2,52	2,10	3,45	2,82	5,82	3,07	3,97
2011.	10,83	11,68	11,18	10,84	11,60	13,50	14,92	11,62	4,62	5,16	3,90	4,65	3,81	3,99	2,84	3,81	2,04	3,38	3,16	2,35
2012.	9,89	10,87	11,51	9,91	9,96	15,29	27,97	10,01	4,39	4,65	5,19	4,46	3,10	3,07	1,14	3,08	2,05	2,73	2,78	2,11
2013.	9,26	11,76	12,15	9,32	9,22	12,97	16,01	9,24	3,06	3,60	3,76	3,14	2,40	2,77	1,41	2,40	1,64	1,84	2,38	1,67
2014.	7,13	8,13	8,84	7,16	6,85	4,71	3,95	6,84	1,80	2,40	2,71	1,96	1,68	1,40	1,02	1,66	1,02	1,26	1,52	1,05
2015.	5,39	6,08	7,32	5,51	4,88	5,66	4,26	4,89	0,99	1,28	1,74	1,16	0,93	1,05	0,48	0,91	0,46	0,79	1,72	0,68
2016.	3,26	4,50	5,17	3,34	2,65	2,25	3,46	2,66	0,59	0,92	1,29	0,75	0,56	0,49	0,05	0,52	0,35	0,64	1,34	0,48
2017.	2,76	3,48	4,36	2,81	2,82	3,45	1,67	2,82	0,48	0,94	1,03	0,66	0,49	0,32	0,26	0,48	0,23	0,30	0,41	0,26
2018.	2,69	3,54	3,98	2,75	2,74	1,47	1,20	2,72	0,64	1,15	1,12	0,89	0,71	0,20	0,38	0,68	0,22	0,23	0,32	0,25
2019.	2,75	3,36	4,39	2,93	2,41	2,11	1,15	2,41	0,86	1,01	1,27	0,99	0,61	0,62	0,36	0,60	0,21	0,17	0,34	0,22
2020.	2,34	3,15	3,78	2,47	1,48	1,40	0,62	1,47	0,96	1,25	1,16	1,04	0,72	0,95	0,37	0,71	0,20	0,25	0,22	0,21
2021.	1,82	2,42	2,83	1,91	1,37	1,37	0,29	1,36	0,76	1,02	1,01	0,84	0,59	0,59	0,12	0,54	0,16	0,25	0,29	0,18
2022.	3,31	3,39	4,23	3,39	4,37	4,49	0,42	4,35	1,75	2,01	2,11	1,84	1,05	2,01	0,38	1,06	0,33	0,06	0,52	0,34
2021.																				
Јан.	2,08	2,79	3,61	2,19	1,41	1,52	0,18	1,41	0,90	1,42	1,18	1,03	0,69	0,12	0,39	0,67	0,20	0,31	0,25	0,21
Феб.	1,96	2,66	3,35	2,05	1,24	0,38	0,27	1,23	0,90	1,04	1,14	0,95	0,42	0,69	0,17	0,41	0,17	0,26	0,22	0,18
Март	2,05	2,56	2,88	2,12	1,33	0,93	0,05	1,30	0,87	1,06	0,94	0,90	0,77	0,18	0,16	0,69	0,17	0,34	0,25	0,18
Апр.	1,77	2,27	2,93	1,86	1,22	2,17	1,40	1,24	0,79	0,89	1,05	0,86	0,46	1,22	0,87	0,52	0,15	0,30	0,08	0,14
Мај	1,69	2,29	2,79	1,80	1,25	1,46	0,00	1,24	0,79	0,95	1,11	0,87	0,54	0,59	0,30	0,54	0,13	0,16	0,39	0,14
Јун	1,83	2,47	3,05	1,95	1,30	0,23	0,34	1,29	0,73	0,80	0,92	0,77	0,77	0,51	0,28	0,68	0,09	0,12	0,40	0,14
Јул	1,69	2,11	2,99	1,77	1,29	1,77	0,10	1,28	0,69	0,80	0,93	0,75	0,55	0,08	0,11	0,50	0,10	0,03	0,47	0,17
Авг.	1,72	2,70	1,87	1,80	1,26	0,35	2,41	1,26	0,69	0,90	0,83	0,73	0,50	0,38	0,27	0,50	0,37	0,30	0,49	0,38
Септ.	1,92	2,30	2,93	1,99	1,34	0,71	0,05	1,34	0,70	0,78	0,95	0,76	0,56	0,70	0,09	0,52	0,09	0,50	0,28	0,16
Окт.	1,64	2,20	2,79	1,72	1,45	0,08	0,13	1,44	0,59	0,89	0,93	0,70	0,43	0,00	0,28	0,41	0,26	-	-	0,26
Нов.	1,52	2,42	2,89	1,65	1,41	2,10	0,61	1,42	0,72	0,98	1,02	0,81	0,38	0,46	0,00	0,35	0,16	0,47	0,43	0,20
Дец.	1,90	2,05	2,52	1,98	1,78	0,86	0,08	1,73	0,73	0,97	1,04	0,82	0,78	0,02	0,01	0,49	0,13	-	0,42	0,15
2022.																				
Јан.	1,86	2,06	2,61	1,90	1,58	1,63	0,23	1,56	0,61	0,49	0,92	0,67	0,41	0,75	0,65	0,41	0,16	0,36	0,40	0,20
Феб.	1,95	2,02	2,73	1,99	1,61	0,64	0,29	1,60	0,69	0,94	0,80	0,73	0,35	0,96	0,29	0,35	0,14	0,06	0,22	0,14
Март	1,70	1,89	2,07	1,73	1,87	2,01	0,00	1,86	0,79	1,24	1,05	0,86	0,53	0,44	0,90	0,54	0,40	-	0,53	0,44
Апр.	1,70	2,01	2,57	1,75	2,85	0,07	2,52	2,84	0,78	1,20	1,07	0,89	0,37	0,88	0,76	0,42	0,13	-	0,39	0,15
Мај	2,41	1,67	3,58	2,45	2,90	3,39	2,25	2,90	0,90	1,03	0,96	0,91	0,46	0,18	0,15	0,43	0,28	-	0,55	0,30
Јун	2,89	2,44	3,85	2,98	3,97	4,65	0,49	3,97	1,35	1,57	1,06	1,36	0,49	0,62	0,00	0,49	0,16	-	0,31	0,18
Јул	3,13	1,87	3,58	3,14	5,00	0,37	0,06	4,94	1,33	1,51	1,04	1,32	1,13	0,25	1,22	1,12	0,10	0,00	0,25	0,11
Авг.	3,04	3,50	3,50	3,13	5,40	4,70	0,22	5,38	1,58	1,51	1,91	1,62	0,88	0,32	0,00	0,86	0,20	-	0,51	0,28
Септ.	3,41	2,89	4,14	3,45	5,50	5,26	0,00	5,49	1,61	1,43	2,21	1,71	1,69	1,98	0,47	1,70	0,43	-	0,44	0,43
Окт.	4,10	3,78	3,66	4,05	5,88	0,73	3,00	5,85	1,87	2,00	2,10	1,94	1,47	0,64	0,21	1,17	0,41	-	1,09	0,50
Нов.	4,57	4,65	5,13	4,62	5,81	2,25	0,00	5,73	2,37	2,29	2,69	2,41	1,45	2,16	0,48	1,32	0,50	-	0,50	0,50
Дец.	4,57	4,55	5,65	4,70	6,40	6,33	0,13	6,32	2,57	2,85	3,11	2,71	1,97	2,73	0,04	2,00	0,23	0,03	0,00	0,19

НАПОМЕНА:

За године: просечна пондерисана каматна стопа за свих 12 месеци, осим 2010. године где је просечна пондерисана каматна стопа за последња четири месеца.

Депозити у CHF и динарски индексирани у CHF				Депозити динарски индексирани у страним валутама и девизни депозити								Свега становништво и НИПУС (4 и 28)	Свега нефинансијска правна лица (8 и 32)	Укупно становништво и НИПУС-а, као и нефинансијска правна лица (33 и 34)	
Нефинансијска правна лица				Становништво и НИПУС				Нефинансијска правна лица							
До 1 године	Преко 1 и до 2 године	Преко 2 године	Укупно	До 1 године	Преко 1 и до 2 године	Преко 2 године	Укупно	До 1 године	Преко 1 и до 2 године	Преко 2 године	Укупно				
21	22	23	24	25	26	27	28	29	30	31	32	33	34	35	
2,47	-	-	2,47	5,39	6,99	2,46	5,49	3,58	2,40	1,89	3,55	5,65	6,95	6,24	2010.
3,42	2,03	3,00	3,42	4,55	5,09	3,90	4,59	3,58	3,99	2,66	3,58	4,82	7,70	6,59	2011.
2,59	3,50	-	2,72	4,30	4,61	5,16	4,37	3,11	3,01	1,11	3,09	4,63	7,38	6,23	2012.
1,84	0,00	-	1,84	3,01	3,57	3,74	3,09	2,43	2,67	1,46	2,43	3,60	6,88	5,66	2013.
1,47	-	0,00	1,44	1,77	2,39	2,70	1,93	1,68	1,32	1,03	1,66	2,57	5,16	4,18	2014.
1,00	1,88	-	1,01	0,98	1,26	1,74	1,14	0,95	0,98	0,45	0,93	1,84	3,66	3,10	2015.
1,02	0,00	-	1,01	0,59	0,92	1,29	0,74	0,66	0,47	0,06	0,61	1,26	2,03	1,84	2016.
0,60	-	0,00	0,56	0,49	0,94	1,03	0,66	0,61	0,29	0,28	0,59	1,15	2,27	2,04	2017.
0,27	-	0,05	0,06	0,65	1,15	1,14	0,89	1,01	0,20	0,37	0,97	1,27	2,39	2,13	2018.
0,00	-	-	0,00	0,87	1,01	1,27	1,00	0,89	0,68	0,39	0,86	1,48	2,02	1,90	2019.
0,00	1,48	1,57	1,44	0,95	1,25	1,16	1,04	0,76	0,97	0,36	0,75	1,42	1,34	1,35	2020.
0,48	-	-	0,48	0,76	1,02	1,01	0,83	0,62	0,50	0,12	0,56	1,16	1,21	1,20	2021.
0,20	0,00	-	0,10	1,76	2,02	2,13	1,85	1,09	1,94	0,38	1,10	2,18	3,71	3,41	2022.
0,00	-	-	0,00	0,88	1,43	1,16	1,01	0,77	0,12	0,39	0,75	1,37	1,19	1,23	2021.
-	-	-	-	0,89	1,03	1,13	0,94	0,48	0,69	0,17	0,46	1,28	1,08	1,13	Јан.
-	-	-	-	0,86	1,06	0,92	0,88	0,78	0,05	0,16	0,67	1,27	1,16	1,18	Феб.
-	-	-	-	0,79	0,88	1,04	0,86	0,48	1,22	0,86	0,54	1,18	1,10	1,11	Март
-	-	-	-	0,75	0,93	1,10	0,83	0,56	0,59	0,29	0,55	1,12	1,10	1,11	Апр.
-	-	-	-	0,73	0,78	0,92	0,77	0,77	0,51	0,28	0,69	1,11	1,19	1,17	Мај
0,00	-	-	0,00	0,69	0,81	0,92	0,75	0,60	0,08	0,11	0,55	1,11	1,16	1,15	Јун
-	-	-	-	0,69	0,88	0,83	0,73	0,53	0,30	0,27	0,52	1,05	1,13	1,11	Јул
-	-	-	-	0,71	0,80	0,95	0,76	0,56	0,70	0,09	0,53	1,22	1,22	1,22	Авг.
0,51	-	-	0,51	0,59	0,89	0,93	0,70	0,46	0,11	0,28	0,44	1,00	1,33	1,28	Септ.
-	-	-	-	0,72	0,99	1,02	0,81	0,41	0,46	0,00	0,38	1,04	1,26	1,20	Окт.
-	-	-	-	0,73	0,98	1,05	0,82	0,79	0,02	0,01	0,51	1,14	1,47	1,41	Нов.
-	-	-	-	0,62	0,51	0,92	0,67	0,41	1,52	0,65	0,49	1,11	1,33	1,29	Дец.
-	-	-	-	0,70	1,02	0,80	0,74	0,42	0,96	0,29	0,40	1,14	1,37	1,32	2022.
-	-	-	-	0,79	1,23	1,04	0,86	0,52	0,44	0,90	0,54	1,00	1,50	1,41	Јан.
-	-	-	-	0,77	1,20	1,06	0,88	0,38	0,86	0,76	0,42	1,06	2,53	2,43	Феб.
0,00	-	-	0,00	0,89	1,03	0,96	0,91	0,52	0,14	0,15	0,49	1,31	2,45	2,28	Март
0,00	0,00	-	0,00	1,35	1,57	1,06	1,36	0,53	0,55	0,00	0,52	1,75	3,50	3,23	Апр.
-	-	-	-	1,32	1,51	1,04	1,31	1,15	0,25	1,22	1,13	1,81	4,24	3,89	Мај
0,00	-	-	0,00	1,58	1,51	1,92	1,62	0,91	0,32	0,00	0,89	1,90	4,51	4,02	Јун
-	-	-	-	1,63	1,43	2,20	1,72	1,72	1,85	0,47	1,72	2,17	4,70	4,34	Јул
0,00	-	-	0,00	1,91	2,04	2,10	1,97	1,59	0,64	0,21	1,29	2,40	4,92	4,50	Авг.
0,19	-	-	0,19	2,37	2,30	2,74	2,43	1,52	2,16	0,48	1,39	2,75	4,94	4,00	Септ.
0,80	-	-	0,80	2,59	2,85	3,10	2,72	1,98	2,73	0,04	2,01	3,11	5,20	4,64	Окт.
															Нов.
															Дец.

Табела 1.3.10.

Активне пондерисане каматне стопе банака на динарске кредите, 2005 - 2011.

(у % на годишњем нивоу)

	На краткорочне кредите ¹⁾								
	Укупно	За извоз	За произв. и залихе пољ. производа	Остали кредити	На хартије од вредности	Међубанк. за ликвидност	Краткор. позајмице на тржишту новца	Становништву	Потрошачке
	1	2	3	4	5	6	7	8	9
1997.	77,97	37,60	70,20	83,34	44,07	99,26	194,88	27,65	32,32
1998.	60,86	31,76	42,44	63,61	52,17	51,31	122,29	67,72	69,43
1999.	46,06	48,58	32,82	47,23	47,23	53,04	56,90	36,69	57,80
2000.	78,70	27,22	83,79	81,74	68,72	69,29	118,64	29,89	58,17
2001.	49,14	22,25	57,09	53,67	38,63	55,37	72,88	26,41	47,36
2002.	23,89	15,52	25,60	26,02	19,06	18,25	28,27	23,54	17,42
2003.	16,37	16,53	14,93	16,92	14,05	12,23	21,08	24,58	14,86
2004.	15,74	14,77	16,16	15,78	16,59	12,16	-	22,73	20,45
2005.	15,36	13,26	14,83	15,03	17,19	11,50	-	25,80	19,06
2006.	18,21	11,95	16,90	15,72	19,13	15,15	-	30,25	17,30
2007.	12,42	12,54	15,88	15,70	10,79	10,10	-	30,02	15,97
2008.	16,07	12,60	17,11	15,65	15,46	14,92	-	32,45	16,61
2009.	14,73	9,36	20,20	14,62	13,47	13,46	-	40,69	14,93
2010.	11,24	10,87	17,50	13,37	9,53	8,31	-	34,88	17,38
2009.									
Мај	15,88	13,88	23,09	14,68	15,08	12,56	-	39,54	14,81
Јун	15,34	10,71	17,86	14,51	14,37	13,01	-	40,93	12,06
Јул	13,61	10,09	17,65	13,09	12,82	10,74	-	38,74	14,68
Авг.	13,35	6,55	19,44	12,56	12,56	11,52	-	39,22	15,35
Септ.	14,10	6,77	21,01	15,76	12,87	11,52	-	40,76	14,79
Окт.	12,95	11,78	14,81	14,28	11,78	10,74	-	38,74	13,61
Нов.	12,19	3,46	20,15	14,24	10,85	9,65	-	40,60	15,20
Дец.	11,52	9,20	18,20	13,61	10,22	8,81	-	35,44	16,83
2010.									
Јан.	10,87	-	14,01	14,95	9,58	8,69	-	36,53	23,09
Феб.	11,95	10,23	25,22	15,63	10,80	8,81	-	39,03	20,80
Март	10,87	8,56	19,16	13,09	9,71	8,31	-	34,20	15,62
Апр.	10,58	10,31	15,90	12,60	9,25	8,20	-	36,01	17,02
Мај	9,96	10,48	14,28	12,82	8,43	7,05	-	34,82	15,88
Јун	10,31	11,92	18,57	13,14	8,46	7,55	-	35,36	16,32
Јул	10,35	11,78	16,02	11,78	8,56	7,05	-	33,74	16,56
Авг.	11,26	9,58	19,85	13,61	8,94	8,05	-	34,05	17,24
Септ.	11,65	12,87	16,60	13,14	9,65	8,33	-	35,69	18,57
Окт.	12,30	12,43	17,10	13,09	9,96	8,43	-	33,59	17,10
Нов.	13,28	14,37	16,60	15,06	10,85	9,65	-	35,20	16,04
Дец.	12,82	14,81	18,47	13,35	11,39	9,20	-	31,61	21,11
2011.									
Јан.	13,48	12,30	15,08	13,22	12,17	9,58	-	33,43	24,95
Феб.	15,48	8,67	21,58	15,48	14,00	10,80	-	37,45	25,54
Март	14,01	8,05	18,06	14,15	12,82	9,96	-	31,91	20,83
Апр.	14,79	8,59	19,86	14,51	13,55	9,52	-	33,61	24,54
Мај	14,28	7,17	19,02	14,15	12,95	8,31	-	32,52	19,99
Јун	14,37	11,65	17,72	13,28	13,28	9,25	-	34,56	19,57

¹⁾ За године: просечна пондерисана каматна стопа за свих 12 месеци, осим за период 1997-2000. где је податак из децембра

НАПОМЕНА:

С обзиром на то да је Упутство за достављање података о каматним стопама на кредите и депозите и стопама накнаде од 28. октобра 1998. године престало званично да важи 1. јула 2011, ова табела ће садржати податке закључно с јуном 2011. и неће се даље ажурирати.

На дугорочне кредите ¹⁾										На укупне кредите	На кредите привреди и становањству	
Укупно	За извоз и извођење инвестиција	За куповину и продају домаће опреме	За пољоприв. Производњу	За основна средства	Остали кредити	За стамбено-комуналну изградњу	Становништву за стамбену изградњу	Остали становањштву	Хартије од вредности			
10	11	12	13	14	15	16	17	18	19	20	21	
18,61	7,00	8,00	39,27	35,74	21,14	15,00	9,48	9,36	-	71,77	-	1997.
11,00	-	-	8,43	-	10,74	15,08	11,91	8,18	-	60,32	-	1998.
15,08	-	-	-	3,96	14,95	15,08	19,02	12,43	-	45,40	-	1999.
27,81	-	6,82	0,95	46,72	28,11	11,81	11,94	13,12	-	77,90	-	2000.
11,48	-	3,83	5,29	8,00	12,33	16,72	9,65	8,80	21,00	47,49	48,63	2001.
12,39	21,17	11,58	86,69	11,46	11,95	12,64	9,29	15,78	21,77	22,98	23,90	2002.
10,96	8,59	8,61	20,21	8,68	9,84	7,77	7,94	15,83	-	15,69	16,23	2003.
11,49	8,96	9,93	17,19	7,90	9,36	10,00	8,08	17,01	-	14,99	15,09	2004.
10,79	7,83	7,59	17,39	8,68	8,06	7,19	7,60	14,40	16,02	14,44	14,01	2005.
10,63	7,78	9,33	15,95	9,49	9,25	7,56	6,60	13,97	7,03	16,94	15,48	2006.
10,69	8,22	11,20	14,35	12,37	10,17	8,63	6,57	13,43	-	12,23	16,27	2007.
15,28	8,63	11,09	12,22	13,89	10,71	8,02	6,20	27,83	-	16,00	17,69	2008.
16,23	8,85	8,72	20,39	11,03	9,31	8,07	6,34	27,18	12,69	14,91	17,83	2009.
13,45	6,99	9,28	16,32	9,68	8,58	8,21	5,75	22,42	12,65	11,58	15,40	2010.
14,81	-	-	19,30	8,94	7,42	8,81	6,80	28,76	-	15,75	17,65	Мај
14,10	-	15,06	17,30	9,52	8,46	8,33	6,64	28,46	-	15,20	16,46	Јун
13,48	8,31	8,69	14,95	8,69	7,67	8,43	6,42	25,82	-	13,61	15,62	Јул
15,62	8,18	8,69	9,45	10,87	7,80	4,81	6,55	25,24	12,69	13,61	16,70	Авг.
17,30	16,74	10,05	21,30	10,58	10,18	7,81	6,90	24,54	-	14,37	18,86	Септ.
15,75	11,26	9,58	24,52	10,09	9,71	8,31	5,92	23,23	-	13,35	17,65	Окт.
16,74	15,34	-	24,54	9,12	11,65	9,12	5,87	25,13	-	12,73	18,00	Нов.
13,75	6,55	6,80	20,97	7,80	10,22	5,06	5,68	22,95	-	11,78	15,08	Дец.
18,20	10,22	-	24,95	9,71	11,26	8,81	5,92	26,99	-	11,52	19,16	2010.
17,58	7,41	-	28,46	12,39	10,95	9,24	5,89	27,48	-	12,68	19,10	Јан.
14,68	11,52	8,69	18,88	7,67	9,58	7,93	5,80	22,66	-	11,26	15,35	Феб.
12,33	7,42	8,73	16,32	10,18	7,29	7,68	5,74	22,47	-	10,85	14,24	Март
13,22	5,68	9,58	13,61	8,56	7,80	8,69	5,80	21,11	-	10,35	15,08	Апр.
12,33	7,29	7,42	17,58	9,25	7,94	9,12	5,74	20,15	10,05	10,58	14,65	Мај
12,56	12,69	9,07	14,81	9,58	7,80	8,31	5,68	20,55	11,91	10,74	14,01	Јун
12,95	6,05	13,88	10,87	8,94	8,69	11,65	5,55	21,11	12,43	11,65	15,48	Јул
14,51	5,23	-	10,71	9,38	9,91	7,68	5,74	22,03	13,28	12,06	16,04	Авг.
14,15	5,80	12,30	14,95	11,26	9,07	5,43	5,92	21,11	7,93	12,56	15,62	Септ.
13,01	6,13	9,65	9,78	8,59	8,59	10,18	5,61	23,21	-	13,28	16,46	Окт.
10,87	5,68	8,31	8,31	9,84	8,05	7,67	5,80	22,95	-	12,43	13,61	Нов.
16,15	15,48	-	10,22	12,56	10,09	9,45	6,05	26,40	14,28	13,88	16,83	Дец.
16,97	13,12	13,41	15,92	9,38	12,68	8,53	7,13	27,64	14,14	15,77	18,95	2011.
13,48	5,92	6,30	9,20	8,56	9,32	8,94	6,80	22,95	-	13,88	15,62	Јан.
14,24	5,61	8,33	7,81	10,85	8,86	7,68	7,42	23,50	-	14,65	16,46	Феб.
14,68	5,68	12,30	9,58	9,45	9,20	9,07	7,05	23,09	14,01	14,28	16,29	Март
13,55	6,26	11,52	13,01	9,25	9,38	8,20	7,16	22,18	13,82	14,24	15,76	Апр.
												Мај
												Јун

Табела 1.3.11.

Пасивне пондерисане каматне стопе банака на динарске депозите, 2005 - 2011.

(у % на годишњем нивоу)

	На депозите становништва ¹⁾													
	По виђењу	Жиро и текући рачуни	Краткорочне						Дугорочне			На краткорочне (3-8)	На дугорочне (9-11)	На укупне депозите становништва
			до 15 дана	до 1 месец	до 2 месеца	до 3 месеца	до 6 месеци	до 1 године	до 2 године	до 3 године	преко 3 године			
1	2	3	4	5	6	7	8	9	10	11	12	13	14	
1997.	5,94	8,21	37,53	97,08	133,46	134,82	140,21	62,69	97,54	146,19	5,02	-	-	-
1998.	7,42	5,55	58,69	89,94	100,14	101,25	109,90	122,54	65,47	121,32	3,59	-	-	-
1999.	0,95	0,24	-	27,28	9,58	31,61	65,84	43,09	35,44	101,92	3,10	-	-	-
2000.	4,09	2,15	58,89	36,18	44,72	48,06	61,07	64,39	68,15	119,12	2,51	5,57	9,35	5,69
2001.	2,26	1,90	0,00	34,82	32,67	37,95	38,26	44,24	34,67	66,40	1,90	38,72	17,24	6,42
2002.	1,06	1,18	0,00	12,17	14,41	14,54	13,61	19,44	6,30	16,15	25,10	15,74	19,71	3,83
2003.	1,30	0,71	-	9,45	11,26	14,15	10,22	14,54	7,30	12,82	11,39	12,35	10,61	2,14
2004.	0,83	0,95	0,00	8,33	9,22	13,79	8,97	16,61	12,73	21,88	6,19	12,89	12,86	2,03
2005.	1,06	0,71	0,00	8,43	7,67	13,09	11,13	16,29	3,59	20,83	10,22	13,44	9,71	1,54
2006.	1,66	0,83	0,47	9,20	9,96	11,91	14,41	17,24	3,96	22,66	5,43	13,49	8,69	1,90
2007.	1,54	0,47	3,71	9,32	7,55	10,22	11,65	13,35	8,43	16,97	3,83	11,57	9,71	2,26
2008.	2,39	0,59	4,46	11,16	7,82	11,55	11,81	12,86	6,44	16,07	1,79	11,98	8,97	2,39
2009.	2,14	0,47	8,69	10,74	10,48	10,35	10,35	12,95	8,81	17,24	2,86	11,27	10,87	2,26
2010.	1,66	0,47	11,00	7,80	8,69	8,94	9,71	11,65	14,28	14,95	1,90	8,90	14,01	3,23
2009.														
Мај	2,02	0,59	10,87	13,35	11,39	12,04	12,04	13,22	7,17	17,10	2,26	12,54	10,22	2,50
Јун	1,96	0,61	10,45	13,01	11,11	12,33	12,46	14,10	7,55	17,72	2,21	12,92	10,45	2,59
Јул	1,90	0,59	9,58	11,26	11,52	11,39	11,52	13,75	7,55	16,83	2,26	12,10	10,22	2,38
Авг.	1,90	0,47	9,58	10,87	11,65	11,52	11,39	13,88	7,80	16,97	2,86	12,13	10,74	2,38
Септ.	1,72	0,49	9,91	11,65	10,58	11,65	11,79	14,24	8,33	17,58	2,46	12,35	11,11	2,46
Окт.	1,90	0,47	8,43	10,87	10,74	10,48	11,26	13,48	8,56	16,97	2,74	11,56	11,39	2,38
Нов.	1,84	0,61	8,73	11,38	10,18	10,98	11,25	13,82	6,90	17,58	2,96	11,96	10,85	2,59
Дец.	2,14	0,47	8,69	10,74	10,48	10,35	10,35	12,95	8,81	17,24	2,86	11,27	10,87	2,26
2010.														
Јан.	1,90	0,47	8,18	11,39	10,22	10,22	9,96	12,82	8,94	17,10	2,86	11,16	11,00	2,38
Феб.	2,11	0,52	8,25	10,95	9,52	11,09	10,95	14,14	9,80	18,95	2,91	12,01	12,10	2,51
Март	1,90	0,47	7,93	10,22	8,69	9,71	10,09	12,56	9,07	17,51	2,62	10,82	11,26	2,38
Апр.	2,21	0,49	7,94	9,91	8,86	10,31	10,31	12,73	9,38	18,15	3,84	11,05	11,65	2,34
Мај	1,78	0,47	7,55	9,20	8,69	9,07	9,58	12,04	9,07	16,83	3,35	10,13	11,13	2,26
Јун	1,84	0,49	8,33	9,25	8,46	9,52	9,91	12,19	9,78	17,58	2,71	10,37	11,25	2,21
Јул	1,66	0,47	8,56	9,58	8,31	9,07	9,84	11,78	9,45	15,75	3,10	10,19	10,87	2,02
Авг.	1,66	0,47	8,94	9,32	8,31	9,20	9,84	11,78	10,35	15,62	2,02	10,20	11,39	2,02
Септ.	2,34	0,49	9,38	8,86	7,03	8,99	9,78	11,79	10,71	16,18	1,72	10,06	11,79	1,96
Окт.	2,14	0,47	9,71	8,69	4,94	8,56	9,07	10,87	10,61	15,75	1,30	7,62	11,52	2,02
Нов.	1,59	0,49	11,25	7,42	8,59	9,12	9,25	11,38	14,79	15,20	1,84	10,00	14,51	2,71
Дец.	1,66	0,47	11,00	7,80	8,69	8,94	9,71	11,65	14,28	14,95	1,90	8,90	14,01	3,23
2011.														
Јан.	1,54	0,47	12,03	8,05	8,69	9,20	9,84	11,65	14,28	15,08	1,90	10,35	14,01	2,74
Феб.	1,71	0,52	13,40	9,80	10,23	10,66	11,38	13,12	15,92	17,13	5,89	11,82	15,63	2,91
Март	1,42	0,35	12,29	9,07	8,81	9,58	10,22	11,78	14,28	15,35	5,43	10,63	14,01	2,62
Апр.	1,59	0,37	8,11	9,78	9,25	10,18	10,71	12,19	14,79	16,04	5,74	10,84	14,51	2,59
Мај	1,54	0,35	7,55	9,32	8,94	9,84	10,48	11,78	14,28	15,62	5,68	10,64	14,01	2,62
Јун	1,59	0,37	10,06	9,52	8,99	10,05	10,18	12,06	14,65	16,32	5,87	10,75	14,51	2,59

¹⁾ За године: податак из децембра.

НАПОМЕНА:

С обзиром на то да је Упутство за достављање података о каматним стопама на кредите и депозите и стопама накнаде од 28. октобра 1998. године престало званично да важи 1. јула 2011, ова табела ће садржати податке закључно с јуном 2011. и неће се даље ажурирати.

На депозите правних лица ¹⁾															На укупне депозите	
По виђењу	Жиро и текући рачуни	Краткорочне						Дугорочне			На краткорочне (17-22)	На дугорочне (23-25)	На укупне депозите правних лица			
		до 15 дана	до 1 месец	до 2 месеца	до 3 месеца	до 6 месеци	до 1 године	до 2 године	до 3 године	преко 3 године						
15	16	17	18	19	20	21	22	23	24	25	26	27	28	29		
7,30	4,20	42,28	72,71	76,71	84,73	35,61	42,51	56,17	1,51	0,50	-	-	-	19,05	1997.	
6,80	2,98	42,77	52,86	44,08	47,06	27,72	49,94	2,74	1,30	3,96	-	-	-	16,15	1998.	
0,12	0,12	8,94	12,17	9,71	13,61	10,74	7,67	0,71	2,74	0,95	-	-	-	3,35	1999.	
0,83	1,07	26,63	37,59	14,59	45,21	15,93	22,45	4,70	8,84	0,71	6,82	1,55	6,44	6,31	2000.	
1,42	0,35	3,59	21,11	31,61	22,52	20,55	17,10	5,80	3,35	2,14	21,42	2,98	3,59	4,08	2001.	
1,42	0,35	11,26	8,94	11,13	8,94	8,94	13,09	8,31	1,90	2,26	9,07	2,62	2,38	2,62	2002.	
0,59	1,06	9,32	9,58	10,35	9,96	6,42	10,35	4,57	3,96	3,83	9,75	3,83	2,86	2,74	2003.	
1,31	1,55	4,58	9,86	10,90	9,22	5,69	8,08	3,11	5,94	7,82	8,94	6,82	3,84	3,60	2004.	
2,26	1,18	10,74	10,09	12,30	9,96	11,13	7,05	0,47	2,26	2,26	10,05	1,42	4,08	3,71	2005.	
1,78	1,78	12,69	12,04	11,52	11,13	13,09	6,17	1,66	0,24	3,47	11,39	2,50	5,55	5,06	2006.	
5,06	1,42	8,94	8,18	8,94	6,67	8,31	5,31	2,14	1,18	1,30	7,25	1,54	4,32	4,08	2007.	
6,44	1,67	14,59	14,45	15,80	13,52	11,16	9,22	19,08	0,12	1,31	13,55	8,08	8,20	7,32	2008.	
4,08	2,02	7,05	9,07	9,20	7,67	8,43	7,17	23,23	2,74	2,38	8,09	14,15	5,55	5,06	2009.	
5,55	2,02	8,43	7,55	10,09	8,94	7,93	6,42	17,65	6,67	1,18	8,54	12,17	6,05	5,55	2010.	
7,67	2,38	11,39	10,35	13,48	11,65	10,22	10,74	22,38	0,47	2,02	11,63	12,56	8,05	7,30	Мај	
7,94	2,21	11,25	9,38	13,28	10,71	9,65	10,31	26,19	0,49	4,47	10,96	13,28	7,68	6,90	Јун	
7,17	2,14	8,56	8,56	11,52	9,84	9,32	10,09	25,24	0,71	4,20	9,90	12,95	7,05	6,42	Јул	
6,92	2,14	8,94	8,94	11,26	9,58	9,07	10,48	26,40	0,71	4,20	9,82	13,35	6,92	6,30	Авг.	
7,55	2,21	8,86	10,18	11,65	9,78	9,52	10,58	25,58	0,61	2,71	10,13	15,34	7,16	6,51	Септ.	
7,17	2,14	9,20	10,48	10,74	8,94	8,94	9,96	24,81	1,06	2,50	9,49	14,81	6,80	6,30	Окт.	
5,23	2,09	8,07	10,05	10,31	8,33	8,73	9,78	26,03	1,96	3,08	8,95	15,20	6,38	5,87	Нов.	
4,08	2,02	7,05	9,07	9,20	7,67	8,43	7,17	23,23	2,74	2,38	8,09	14,15	5,55	5,06	Дец.	
4,44	2,02	6,17	7,93	8,56	7,30	8,18	6,92	24,81	3,10	2,26	7,56	14,81	5,43	4,94	2010.	
5,20	2,11	7,55	8,11	9,52	8,25	8,53	8,11	26,34	3,71	2,64	8,39	15,63	6,03	5,48	Јан.	
4,94	1,78	6,30	7,93	8,56	7,17	7,05	7,55	24,38	3,59	2,14	7,37	14,01	5,43	4,94	Феб.	
4,22	1,96	7,03	7,42	8,07	7,16	7,42	7,03	26,94	4,72	2,09	7,32	14,93	5,36	4,98	Март	
4,20	1,90	5,92	6,67	7,55	6,80	6,80	6,67	25,53	5,18	1,78	6,82	14,15	5,06	4,57	Апр.	
4,09	1,72	6,26	7,03	7,81	6,77	7,16	6,77	22,62	5,36	2,09	6,92	13,01	5,10	4,60	Мај	
3,96	1,66	6,42	6,80	7,42	6,92	5,80	6,55	20,69	6,30	1,18	6,72	12,30	4,94	4,44	Јун	
3,47	1,66	6,17	7,05	7,80	6,55	7,17	6,55	20,13	6,30	1,18	6,82	12,43	4,94	4,44	Јул	
5,23	1,84	5,23	7,29	8,59	7,16	7,42	7,03	19,72	6,77	1,22	7,24	12,73	5,23	4,85	Авг.	
5,31	1,90	7,05	7,05	8,69	7,17	7,42	6,80	17,10	6,92	1,18	7,36	11,65	5,31	4,81	Септ.	
5,10	2,21	7,81	7,81	9,91	8,20	8,33	7,55	18,15	7,55	1,22	8,29	12,60	6,00	5,49	Окт.	
5,55	2,02	8,43	7,55	10,09	8,94	7,93	6,42	17,65	6,67	1,18	8,54	12,17	6,05	5,55	Нов.	
4,94	2,50	8,31	9,96	10,48	9,07	8,43	6,30	17,65	7,55	1,30	9,11	12,43	6,67	6,05	Дец.	
5,62	2,91	9,38	9,95	12,10	10,52	10,23	6,99	19,10	8,39	1,05	10,30	13,12	7,41	6,72	2011.	
4,69	2,50	9,07	9,32	10,48	9,96	9,84	6,67	17,92	7,42	1,06	9,63	12,30	6,80	6,17	Јан.	
5,61	2,96	9,12	8,99	11,92	10,58	10,98	8,46	18,57	8,73	1,35	10,25	12,73	7,55	6,77	Феб.	
7,93	2,38	9,20	8,81	11,00	10,35	11,00	8,05	16,70	8,18	1,42	10,05	11,52	7,05	6,42	Март	
7,29	2,46	7,81	9,12	10,85	10,31	11,52	8,07	17,30	7,81	1,59	9,97	11,11	7,16	6,51	Апр.	
															Мај	
															Јун	

Табела 1.3.12.

Каматне стопе на хартије од вредности

	Просечна пондерисана каматна стопа на хартије од вредности којима Народна банка Србије обавља операције на отвореном тржишту ¹⁾										Просечна пондерисана каматна стопа на динарске државне хартије од вредности Републике Србије															
	7 дана	10 дана	14 дана	15 дана	30 дана	45 дана	60 дана	90 дана	180 дана	Збирна просечна пондерисана каматна стопа	3М	6М	12М	18М	2Г	3Г	5Г ³⁾	7Г	10Г	12,5Г						
	1	2	3	4	5	6	7	8	9	10	11	12	13	14	15	16	17	18	19	20						
2000. ⁴⁾					40,53			49,59		45,18																
2001.		22,41			22,17		27,08		-																	
2002.			16,10		15,85		12,04		13,35	11,72	13,09		14,27													
2003.		9,79		-	10,26		10,73		-	12,09		-	-		10,37	18,21	20,63									
2004.		14,01		-	15,93		11,59		16,14	-	15,95		-		14,85	21,16	22,09									
2005.		15,58		-	15,53		-		15,18	-	17,92		-		15,58	17,54	18,39									
2006.		-		-	17,55		-	-	-	-	21,42		-	14,84	18,02	13,48	14,55									
2007.		-		-	10,38		-	-	-	-	-		-	11,66	10,40	6,44	-									
2008.		-		-	14,67		-	-	-	-	-		-	15,59	14,67	5,34	-									
2009.		-		-	12,65		-	-	-	-	-		-	17,92	12,65	13,51	11,95	11,86								
2010.		-		-	8,97		-	-	-	-	-		-	-	8,97	10,84	11,19	10,60	10,70	13,32						
2011.		-		-	11,42		-	-	-	-	-		-	-	11,42	12,69	12,44	12,90	12,92	13,06	14,38					
2012.		10,44		-	9,57		-	-	-	-	-		-	-	9,66	12,39	11,94	13,04	13,67	13,33	15,21	14,74				
2013.		8,93		-	-		-	-	-	-	-		-	-	8,93	9,52	9,38	9,98	-	10,70	11,01	12,13	12,49			
2014.		6,98		-	-		-	-	-	-	-		-	-	6,98	7,35	7,54	8,49	-	9,21	10,15	10,93	11,98	12,99		
2015.		3,46		-	-		-	-	-	-	-		-	-	3,46	4,95	4,41	5,92	-	7,04	8,56	6,50	11,97	-		
2016.		2,82		-	-		-	-	-	-	-		-	-	2,82	2,78	3,13	3,87	-	4,78	5,29	-	5,82	-		
2017.		2,83		-	-		-	-	-	-	-		-	-	2,83	-	2,64	3,48	-	4,56	4,83	-	5,40	-		
2018.		2,42		-	-		-	-	-	-	-		-	-	2,42	-	-	-	-	-	3,83	4,11	-	5,17		
2019.		1,49		-	-		-	-	-	-	-		-	-	1,49	-	-	-	-	-	3,69	3,51	4,05	-		
2020. ³⁾		0,63		-	-		-	-	-	-	-		-	-	0,63	-	-	1,80	-	2,02	2,15	2,61	-	3,83		
2021.		0,18		-	-		-	-	-	-	-		-	-	0,18	-	-	-	-	1,58	-	2,16	-	2,50	3,26	
2022.		2,10		-	-		-	-	-	-	-		-	-	2,10	-	-	3,90	-	2,99	-	-	-	6,77	-	
2021.	Јан.	0,11		-	-		-	-	-	-	-		-	-	0,11	-	-	-	-	-	-	2,23	-	-	3,44	
Феб.	0,11		-	-	-		-	-	-	-	-		-	-	0,11	-	-	-	-	-	-	-	-	2,50	-	
Март	0,11		-	-	-		-	-	-	-	-		-	-	0,11	-	-	-	-	1,60	-	-	-	-	3,44	
Апр.	0,11		-	-	-		-	-	-	-	-		-	-	0,11	-	-	-	-	-	-	2,23	-	-	3,39	
Мај	0,11		-	-	-		-	-	-	-	-		-	-	0,11	-	-	-	-	1,57	-	-	-	-	3,55	
Јун	0,11		-	-	-		-	-	-	-	-		-	-	0,11	-	-	-	-	-	-	2,23	-	-	3,55	
Јул	0,11		-	-	-		-	-	-	-	-		-	-	0,11	-	-	-	-	-	-	2,10	-	-	-	
Авг.	0,11		-	-	-		-	-	-	-	-		-	-	0,11	-	-	-	-	-	-	2,07	-	-	3,38	
Септ.	0,11		-	-	-		-	-	-	-	-		-	-	0,11	-	-	-	-	-	-	2,05	-	-	3,24	
Окт.	0,25		-	-	-		-	-	-	-	-		-	-	0,25	-	-	-	-	-	-	2,10	-	-	-	
Нов.	0,29		-	-	-		-	-	-	-	-		-	-	0,29	-	-	-	-	-	-	-	-	-	-	
Дец.	0,39		-	-	-		-	-	-	-	-		-	-	0,39	-	-	-	-	-	-	2,50	-	-	-	
2022.	Јан.	0,59		-	-		-	-	-	-	-		-	-	0,59	-	-	-	-	2,75	-	-	-	-	-	-
Феб.	0,77		-	-	-		-	-	-	-	-		-	-	0,77	-	-	-	-	2,65	-	-	-	-	-	-
Март	0,90		-	-	-		-	-	-	-	-		-	-	0,90	-	-	-	-	2,95	-	-	-	-	-	-
Апр.	1,05		-	-	-		-	-	-	-	-		-	-	1,05	-	-	-	-	3,17	-	-	-	-	-	-
Мај	1,25		-	-	-		-	-	-	-	-		-	-	1,25	-	-	-	-	3,59	-	-	-	-	-	-
Јун	1,52		-	-	-		-	-	-	-	-		-	-	1,52	-	-	-	-	3,60	-	-	-	-	6,70	-
Јул	1,81		-	-	-		-	-	-	-	-		-	-	1,81	-	-	-	-	4,10	-	-	-	-	-	-
Авг.	2,09		-	-	-		-	-	-	-	-		-	-	2,09	-	-	3,90	-	-	-	-	-	-	-	-
Септ.	2,59		-	-	-		-	-	-	-	-		-	-	2,59	-	-	-	-	-	-	-	-	-	6,80	-
Окт.	3,07		-	-	-		-	-	-	-	-		-	-	3,07	-	-	-	-	-	-	-	-	-	6,80	-
Нов.	3,45		-	-	-		-	-	-	-	-		-	-	3,45	-	-	-	-	4,35	-	-	-	-	-	-
Дец.	4,06		-	-	-		-	-	-	-	-		-	-	4,06	-	-	-	-	-	-	-	-	-	6,75	-

¹⁾ Пре 31. јануара 2005. године НБС је спроводила операције на отвореном тржишту путем директне продаје благајничких записа НБС, при чему се од 31. јануара 2005. године ове операције спроводу путем 2W репо продаје ХоВ. Од 18. јула 2012. до 19. децембра 2012. године НБС је спроводила 1W репо куповину ХоВ, а од 19. децембра 2012. године НБС спроводи 1W репо продају ХоВ.

²⁾ Пондерисане стопе приноса на обвезнице старе девизне штедње добијене су на бази пондерисања приноса који одговара закључној цени на крају трговачког дана.

³⁾ У 2020. години организоване су аукције продаје државних ХоВ у динарима рочности 5,5 година, док у фебруару и мају 2022. године рочност државних ХоВ у еврима износи 2,5 године.

⁴⁾ У 2000. години благајнички записи НБС продавани су само у новембру.

Извор: Народна банка Србије, Министарство финансија РС и Београдска берза а.д. Београд.

Просечна пондерисана каматна стопа на државне хартије од вредности у еврима Републике Србије											Просечна пондерисана стопа приноса на обвезнице старе девизне штедње Републике Србије по годинама доспећа ²⁾																
12М	18М	2Г ³⁾	3Г	5Г	7Г	10Г	12Г	15Г	20Г	25Г	2002.	2003.	2004.	2005.	2006.	2007.	2008.	2009.	2010.	2011.	2012.	2013.	2014.	2015.	2016.		
21	22	23	24	25	26	27	28	29	30	31	32	33	34	35	36	37	38	39	40	41	42	43	44	45	46		
											12,89	20,05	19,36														
4,48	5,40		5,00							5,85																	⁴⁾ 2000.
6,00	6,03	5,67	-							-																	2001.
3,58	-	4,52	4,80	5,22						-																	2002.
3,04	-	3,91	4,71	4,99		5,50				-																	2003.
1,83	-	2,67	4,00	4,49		4,48				-													2,97	3,09	3,44		2004.
0,92	-	1,30	2,80	3,13		4,20				4,20														1,52	1,38		2005.
0,63	-	1,04	1,80	2,62		4,00				4,20																	2006.
0,46	-	0,88	1,25	1,89	2,50	3,50				-																	2007.
-	-	0,92	1,03	1,65	-	2,80				3,60																	2008.
-	-	0,49	-	1,10	-	-	1,89	-	3,00	-																	2009.
-	-	-	-	-	-	-	1,67	-	2,25	-																	2010.
-	-	0,77	-	-	-	-	-	-	-	2,50																	2011.
-	-	-	-	-	-	-	-	-	-	-																	2012.
-	-	-	-	-	-	-	-	-	-	2,25																	2013.
-	-	-	-	-	-	-	1,74	-	-	-																	2014.
-	-	-	-	-	-	-	-	-	-	2,25																	2015.
-	-	-	-	-	-	-	-	-	-	-																	2016.
-	-	-	-	-	-	-	1,60	-	-	-																	2017.
-	-	-	-	-	-	-	-	-	-	-																	2018.
-	-	-	-	-	-	-	-	-	-	-																	2019.
-	-	-	-	-	-	-	-	-	-	-																	³⁾ 2020.
-	-	-	-	-	-	-	-	-	-	-																	2021.
-	-	-	-	-	-	-	-	-	-	-																	2022.
-	-	-	-	-	-	-	-	-	-	-																	2021.
-	-	-	-	-	-	-	-	-	-	-																	Јан.
-	-	-	-	-	-	-	-	-	-	2,25																	Феб.
-	-	-	-	-	-	-	1,74	-	-	-																	Март
-	-	-	-	-	-	-	-	-	-	-																	Апр.
-	-	-	-	-	-	-	-	-	-	2,25																	Мај
-	-	-	-	-	-	-	-	-	-	-																	Јун
-	-	-	-	-	-	-	1,60	-	-	-																	Јул
-	-	-	-	-	-	-	-	-	-	-																	Авг.
-	-	-	-	-	-	-	-	-	-	-																	Септ.
-	-	-	-	-	-	-	-	-	-	-																	Окт.
-	-	-	-	-	-	-	1,60	-	-	-																	Нов.
-	-	-	-	-	-	-	-	-	-	-																	Дец.
-	-	-	-	-	-	-	-	-	-	-																	2022.
-	-	0,75	-	-	-	-	-	-	-	-																	Јан.
-	-	0,81	-	-	-	-	-	-	-	-																	Феб.
-	-	-	-	-	-	-	-	-	-	2,50																	Март
-	-	-	-	-	-	-	-	-	-	-																	Апр.
-	-	0,81	-	-	-	-	-	-	-	-																	Мај
-	-	-	-	-	-	-	-	-	-	-																	Јун
-	-	-	-	-	-	-	-	-	-	-																	Јул
-	-	-	-	-	-	-	-	-	-	-																	Авг.
-	-	-	-	-	-	-	-	-	-	-																	Септ.
-	-	-	-	-	-	-	-	-	-	-																	Окт.
-	-	-	-	-	-	-	-	-	-	-																	Нов.
-	-	-	-	-	-	-	-	-	-	-																	Дец.

Табела 1.3.13.

Курсеви динара према страним валутама — крај периода

	EUR (1)	USD (1)	CHF (1)	GBP (1)	SEK (1)	JPY (100)	
	1	2	3	4	5	6	
1997.		5,9123	4,0679	9,8558	0,7501	4,5493	1997.
1998.		10,0308	7,3491	16,8598	1,2414	8,7080	1998.
1999.	11,7350	11,6615	7,3049	18,8707	1,3692	11,4183	1999.
2000.	58,6750	63,1659	38,5346	94,2498	6,6170	54,9412	2000.
2001.	59,7055	67,6702	40,3159	98,0406	6,3235	51,5112	2001.
2002.	61,5152	58,9848	42,3047	94,6388	6,6910	49,3860	2002.
2003.	68,3129	54,6372	43,7847	96,9803	7,5111	51,0827	2003.
2004.	78,8850	57,9355	51,0913	111,2780	8,7606	55,8162	2004.
2005.	85,5000	72,2189	54,9380	124,5085	9,0864	61,5285	2005.
2006.	79,0000	59,9757	49,1569	117,8577	8,7364	50,4760	2006.
2007.	79,2362	53,7267	47,8422	107,3080	8,4040	48,0016	2007.
2008.	88,6010	62,9000	59,4040	90,8635	8,0817	69,6604	2008.
2009.	95,8888	66,7285	64,4631	107,2582	9,3442	72,2054	2009.
2010.	105,4982	79,2802	84,4458	122,4161	11,7734	97,2782	2010.
2011.	104,6409	80,8662	85,9121	124,6022	11,7015	104,1825	2011.
2012.	113,7183	86,1763	94,1922	139,1901	13,2203	100,0689	2012.
2013.	114,6421	83,1282	93,5472	136,9679	12,9403	79,1399	2013.
2014.	120,9583	99,4641	100,5472	154,8365	12,8395	83,0986	2014.
2015.	121,6261	111,2468	112,5230	164,9391	13,2221	92,4000	2015.
2016.	123,4723	117,1353	114,8473	143,8065	12,8803	100,4411	2016.
2017.	118,4727	99,1155	101,2847	133,4302	12,0240	87,9073	2017.
2018.	118,1946	103,3893	104,9779	131,1816	11,5202	93,6566	2018.
2019.	117,5928	104,9186	108,4004	137,5998	11,2183	96,5300	2019.
2020.	117,5802	95,6637	108,4388	130,3984	11,6538	92,7654	2020.
2021.	117,5821	103,9262	113,6388	140,2626	11,4803	90,2603	2021.
2022.	117,3224	110,1515	119,2543	132,7026	10,5087	83,0954	2022.
2021.							2021.
Јан.	117,5708	97,1820	109,2259	133,1191	11,6125	92,9928	Јан.
Феб.	117,5751	96,7298	106,7797	134,8957	11,6343	91,0588	Феб.
Март	117,5801	100,4271	106,3688	137,7784	11,4822	90,5507	Март
Апр.	117,5847	96,8892	106,4982	135,1859	11,6332	89,2348	Апр.
Мај	117,5708	96,3537	107,1553	136,7738	11,5962	87,8509	Мај
Јун	117,5660	98,7369	107,1607	136,7842	11,5797	89,3766	Јун
Јул	117,5668	98,9620	109,1006	137,9892	11,5519	90,3665	Јул
Авг.	117,5605	99,4506	108,6612	137,0968	11,5448	90,5008	Авг.
Септ.	117,5595	101,2920	108,5098	136,2219	11,5064	90,4791	Септ.
Окт.	117,5843	100,7664	110,4493	138,9721	11,8236	88,6693	Окт.
Нов.	117,5738	103,9280	112,8023	138,3221	11,4128	91,8330	Нов.
Дец.	117,5821	103,9262	113,6388	140,2626	11,4803	90,2603	Дец.
2022.							2022.
Јан.	117,5851	105,2875	113,0083	141,3282	11,1845	91,1583	Јан.
Феб.	117,6594	105,3540	113,8125	140,9263	11,0301	91,2301	Феб.
Март	117,7508	105,5020	114,0444	138,3676	11,3799	86,3276	Март
Апр.	117,6768	111,8176	115,1887	139,7587	11,3725	85,7016	Апр.
Мај	117,5161	109,3173	113,8612	137,8650	11,1797	85,4228	Мај
Јун	117,4055	112,2638	117,6290	136,2171	10,9777	82,2571	Јун
Јул	117,3649	114,9172	120,6961	140,0703	11,2614	86,2723	Јул
Авг.	117,3686	116,8661	120,0825	136,6022	10,9707	84,4257	Авг.
Септ.	117,3179	119,5536	122,4996	132,9532	10,6899	82,6881	Септ.
Окт.	117,3088	117,8628	118,1953	136,7076	10,7448	79,7368	Окт.
Нов.	117,3271	113,3486	118,8724	135,7953	10,7248	81,8752	Нов.
Дец.	117,3224	110,1515	119,2543	132,7026	10,5087	83,0954	Дец.

Курсеви динара према страним валутама — крај периода (1997–2001)

	ATS (100)	BEF (100)	FRF (100)	NLG (100)	ITL (100)	DEM (100)	
	1	2	3	4	5	6	
1997.	46,9200	15,9878	98,5400	292,6300	0,3355	330,0000	1997.
1998. ¹⁾	85,3100	29,0664	178,7300	532,4800	0,6061	600,0000	1998. ¹⁾
1999.	85,2800	29,0903	178,9000	532,5100	0,6061	600,0000	1999.
2000. ²⁾	426,4000	145,4515	894,5000	2.662,5500	3,0305	3.000,0000	2000. ²⁾
2001.	433,9000	148,0059	910,2000	2.709,3100	3,0835	3.052,6900	2001.

¹⁾ Динар у односу на немачку марку девалвиран за 45% 1. априла.²⁾ Динар у односу на немачку марку девалвиран за 80% 6. децембра.

Табела 1.3.14.

Курсеви динара према страним валутама – просек периода

	EUR (1)	USD (1)	CHF (1)	GBP (1)	SEK (1)	JPY (100)	Ефективни курс ¹⁾		
							Номинални	Реални ²⁾	
							2005 = 100		
1	2	3	4	5	6	7	8		
2002.	60,6940	64,2940	41,3678	96,4772	6,6253	51,3857	125,6	93,7	2002.
2003.	65,1170	57,5619	42,7928	94,0513	7,1371	49,7333	123,7	100,9	2003.
2004.	72,6937	58,4459	47,1104	107,0697	7,9674	54,0362	114,3	99,9	2004.
2005.	82,9904	66,8746	53,5917	121,3282	8,9358	60,6182	100	100,0	2005.
2006.	84,1101	67,0255	53,4822	123,3298	9,0874	57,6526	99,2	109,5	2006.
2007.	79,9640	58,3934	48,6648	116,8434	8,6398	49,6056	106,2	121,9	2007.
2008.	81,4405	55,7641	51,4223	102,2464	8,4571	54,3895	105,8	132,1	2008.
2009.	93,9517	67,4731	62,2015	105,4986	8,8521	72,1886	90,6	122,1	2009.
2010.	103,0431	77,9066	74,8824	120,2809	10,8201	89,1389	82,0	115,4	2010.
2011.	101,9502	73,3382	82,8976	117,4915	11,2785	92,1221	83,5	127,1	2011.
2012.	113,1277	88,1169	93,8323	139,6186	13,0029	110,4599	74,2	118,3	2012.
2013.	113,1369	85,1731	91,8747	133,1761	13,0706	87,2977	74,6	126,4	2013.
2014.	117,3060	88,5408	96,5738	145,6441	12,8832	83,5819	72,0	123,6	2014.
2015.	120,7328	108,8543	113,1283	166,4218	12,9010	89,9275	67,4	117,2	2015.
2016.	123,1179	111,2903	112,9060	150,4277	12,9980	102,6669	66,1	115,7	2016.
2017.	121,3367	107,4987	109,1883	138,3782	12,5881	95,8531	67,3	119,5	2017.
2018.	118,2716	100,2784	102,4224	133,6401	11,5271	90,7479	69,7	123,8	2018.
2019.	117,8524	105,2762	105,9623	134,3444	11,1309	96,6343	69,2	123,6	2019.
2020.	117,5777	103,0095	109,7947	132,1157	11,2155	96,5137	69,6	125,7	2020.
2021.	117,5733	99,4925	108,7433	136,8155	11,5830	90,5256	70,1	128,0	2021.
2022.	117,4588	111,8607	117,0346	137,7224	11,0404	85,1503	68,6	129,3	2022.
2021.									2021.
Јан.	117,5820	96,6118	108,9175	131,8046	11,6444	93,1426	70,5	127,5	Јан.
Феб.	117,5764	97,2043	108,2615	134,6552	11,6539	92,2932	70,4	127,8	Феб.
Март	117,5766	98,7387	106,2766	136,8060	11,5672	90,8518	70,2	126,9	Март
Апр.	117,5728	98,4111	106,4752	136,1572	11,5512	90,2026	70,2	127,5	Апр.
Мај	117,5789	96,7560	107,2386	136,3903	11,5913	88,6351	70,5	128,2	Мај
Јун	117,5703	97,5404	107,4632	136,8574	11,6201	88,5999	70,4	127,8	Јун
Јул	117,5629	99,4293	108,2555	137,2713	11,5259	90,1583	70,1	127,6	Јул
Авг.	117,5675	99,8651	109,2162	137,8219	11,5030	90,9020	70,0	128,2	Авг.
Септ.	117,5668	99,8301	108,2165	137,1675	11,5528	90,6234	70,0	128,7	Септ.
Окт.	117,5674	101,3230	109,6664	138,6442	11,6802	89,5746	69,8	128,4	Окт.
Нов.	117,5806	103,0263	111,7220	138,7566	11,7004	90,3275	69,6	128,5	Нов.
Дец.	117,5801	104,0152	112,9370	138,3899	11,4427	91,2996	69,5	128,3	Дец.
2022.									2022.
Јан.	117,5843	103,8275	113,0007	140,8212	11,3509	90,4325	69,5	128,9	Јан.
Феб.	117,5907	103,7282	112,4140	140,3699	11,1544	90,0659	69,5	129,1	Феб.
Март	117,6766	106,7982	114,8291	140,6841	11,1472	90,1226	69,1	126,5	Март
Апр.	117,7275	108,7512	115,3659	140,9433	11,3866	86,3034	68,8	127,2	Апр.
Мај	117,5572	111,1291	113,3227	138,2340	11,1825	86,2802	68,6	127,3	Мај
Јун	117,4297	111,0351	114,4336	136,8985	11,0783	82,9334	68,6	128,3	Јун
Јул	117,3938	115,1663	118,7794	138,1375	11,0843	84,2520	68,2	128,6	Јул
Авг.	117,3550	115,8671	121,0842	138,9325	11,1706	85,7736	68,1	129,4	Авг.
Септ.	117,3246	118,4596	121,6771	134,0679	10,8704	82,7861	67,8	129,5	Септ.
Окт.	117,3129	119,2194	119,8528	134,6175	10,7120	81,0918	67,7	130,1	Окт.
Нов.	117,3086	115,1436	119,1295	135,0346	10,7662	80,8016	68,2	132,4	Нов.
Дец.	117,3097	110,8209	118,7899	134,8835	10,6687	82,1574	68,7	134,5	Дец.

¹⁾ Индекс изнад 100 указује на апрецијацију динара, а испод 100 на депрецијацију динара.

²⁾ Реални курс је до почетка 2007. године обрачунаван коришћењем индекса цена на мало, а од тада коришћењем индекса потрошачких цена.

НАПОМЕНА:

Просечан курс динара према иностраној валути у месецу/години се рачуна као аритметичка средина званичних средњих курсева који су примењивани радним данима у месецу/години.

II. Економски односи са иностранством

Табела 2.1.

Платни биланс Републике Србије, 1997-2006.

(износ у милионима евра)

	1997	1998	1999	2000	2001	2002	2003	2004	2005	2006
I. ТЕКУЋЕ ТРАНСАКЦИЈЕ	-1.008	-433	-432	-158	282	-672	-1.345	-2.620	-1.779	-2.355
1. Роба	-1.554	-1.296	-1.172	-1.720	-2.603	-3.399	-3.538	-5.201	-4.278	-4.981
1.1. Извоз робе ф.о.б.	2.308	2.549	1.438	1.775	2.008	2.336	2.932	3.286	4.009	5.109
1.2. Увоз робе ф.о.б.	-3.862	-3.845	-2.610	-3.495	-4.610	-5.735	-6.470	-8.487	-8.287	-10.090
2. Услуге	262	272	109	154	272	135	179	132	-5	-41
2.1. Извоз услуга	605	657	336	457	685	788	915	1.189	1.320	1.839
2.2. Увоз услуга	-344	-385	-227	-304	-413	-652	-736	-1.056	-1.325	-1.880
3. Роба и услуге (1+2)	-1.292	-1.024	-1.063	-1.566	-2.331	-3.263	-3.359	-5.069	-4.283	-5.021
3.1. Извоз робе и услуга	2.913	3.206	1.774	2.232	2.693	3.124	3.847	4.474	5.329	6.948
3.2. Увоз робе и услуга	-4.206	-4.230	-2.837	-3.798	-5.024	-6.387	-7.206	-9.543	-9.612	-11.970
4. Доходак	21	9	7	0	7	-74	-119	-173	-259	-330
4.1. Приходи	51	50	39	58	54	65	61	64	80	157
4.2. Расходи	-30	-41	-32	-59	-47	-139	-180	-237	-339	-487
5. Текући трансфери	263	582	623	1.409	2.606	2.665	2.132	2.621	2.764	2.996
5.1. Приходи	567	902	868	1.719	3.024	3.050	2.517	3.100	3.438	4.047
5.2. Расходи	-304	-320	-245	-309	-418	-385	-385	-479	-674	-1.051
II. КАПИТАЛНЕ И ФИНАНСИЈСКЕ ТРАНСАКЦИЈЕ	1.062	204	204	380	253	1.515	2.307	2.791	3.828	6.895
А. Капиталне трансакције	0	0	0	0	0	0	0	0	0	670
Б. Финансијске трансакције	1.062	204	204	380	253	1.515	2.307	2.791	3.828	6.225
1. Стране директне инвестиције, нето	654	101	105	54	184	500	1.194	774	1.250	3.323
2. Портфолио инвестиције, нето	0	0	0	0	0	0	0	0	0	355
3. Средњорочни и дугорочни кредити, нето	46	20	13	267	244	721	880	1.253	1.805	2.293
3.1. Коришћење	108	42	27	280	299	800	1.046	1.758	2.411	4.313
3.2. Отплате	-62	-21	-14	-13	-55	-79	-167	-506	-606	-2.021
у томе: превремене отплате главнице и камате	0	0	0	0	0	0	0	0	0	-873
4. Кредити дати иностранству, нето	0	0	0	0	0	0	0	-3	-13	32
5. Краткорочни кредити и депозити, нето	202	-31	-35	29	81	168	58	355	362	93
6. Остало, нето	124	74	44	27	65	224	180	378	323	129
7. Банке, нето ¹⁾	36	40	77	3	-321	-98	-6	34	101	1
III. ГРЕШКЕ И ПРОПУСТИ, НЕТО²⁾	-35	168	201	30	27	153	-135	172	-402	-271
IV. УКУПАН БИЛАНС	20	-62	-27	252	562	996	827	343	1.647	4.269
V. ДЕВИЗНЕ РЕЗЕРВЕ НАРОДНЕ БАНКЕ (повећање -) ¹⁾	-20	62	27	-252	-562	-996	-827	-343	-1.647	-4.269
од чега: ММФ, нето	0	0	0	21	-145	-276	-252	-5	15	509

Извор: НБС

¹⁾ Девизне резерве НБС и банака у периоду 1997-2000. дате су са међувалутним променама, а у периоду 2001-2006. девизне резерве НБС и банака, као нова девизна штедња, дати су без међувалутних промена.

²⁾ Ставка грешке и пропусти, нето, у периоду 1997-2000. укључује међувалутне промене, краткорочне трговинске кредите и стварне грешке и пропусти, а у периоду 2001-2006. краткорочне трговинске кредите и стварне грешке и пропусти.

НАПОМЕНЕ:

1. Платни биланс Републике Србије је усклађен са смерницама садржаним у Приручнику за израду платног биланса бр. 5 ММФ-а (*BPM5, Balance of Payments Manual, 5th Edition, 1993, IMF*).

2. Табела је подложна изменама у складу са променама у званичним изворима података.

Табела 2.4.

Међународна инвестициона позиција

(износ у милионима евра, стање на крају периода)

- прелиминарни подаци -

СТАВКА	Стање на крају периода	Стање на крају периода	Стање на крају периода	Стање на крају периода	Стање на крају периода
	31.12.2013.	31.12.2014.	31.12.2015.	31.12.2016.	31.12.2017.
1. Актива	17.831	18.314	19.548	20.824	21.112
1.1. Директне инвестиције	2.078	2.343	2.656	2.884	3.014
1.1.1. Власнички капитал	1.823	2.053	2.327	2.533	2.608
1.1.1.1. Власнички капитал осим реинвестиране добити	1.573	1.608	1.667	1.729	1.758
1.1.1.2. Реинвестирана добит	250	445	660	803	850
1.1.2. Дужнички инструменти	255	290	330	351	406
1.2. Портфолио инвестиције	52	137	199	306	237
1.2.1. Власничке хартије од вредности и хартије од вредности инвестиционих фондова	20	32	28	54	82
1.2.2. Дужничке хартије од вредности	33	105	172	252	155
1.3. Финансијски деривати (осим дев. резерви) и опције на акције за запослене	35	29	32	39	29
1.4. Остале инвестиције	4.477	5.898	6.282	7.391	7.870
1.4.1. Остали власнички капитал	0	0	0	0	0
1.4.2. Готов новац и депозити	3.933	4.876	4.746	4.924	4.423
1.4.3. Кредити	65	74	101	116	265
1.4.4. Програми осигурања и пензија и стандардизоване гаранцијске шеме	21	60	51	43	30
1.4.5. Трговински кредити и аванси	443	879	1.377	2.301	3.143
1.4.6. Остала потраживања	16	8	7	7	8
1.5. Девизне резерве	11.189	9.907	10.378	10.205	9.962
2. Пасива	48.436	50.779	53.426	55.496	56.691
2.1. Директне инвестиције	22.851	24.368	26.717	28.825	31.524
2.1.1. Власнички капитал	19.177	20.721	22.837	24.490	26.248
2.1.1.1. Власнички капитал осим реинвестиране добити	18.051	19.142	20.423	21.162	21.725
2.1.1.2. Реинвестирана добит	1.127	1.579	2.415	3.328	4.523
2.1.2. Дужнички инструменти	3.674	3.647	3.879	4.335	5.275
2.2. Портфолио инвестиције	6.182	7.052	7.346	6.759	5.421
2.2.1. Власничке хартије од вредности и хартије од вредности инвестиционих фондова	127	112	38	27	29
2.2.2. Дужничке хартије од вредности	6.054	6.940	7.308	6.731	5.393
2.3. Финансијски деривати (осим дев. резерви) и опције на акције за запослене	0	0	0	1	1
2.4. Остале инвестиције	19.403	19.358	19.363	19.911	19.745
2.4.1. Остали власнички капитал	0	0	0	1	2
2.4.2. Готов новац и депозити	738	850	879	833	996
2.4.3. Кредити	17.235	16.765	16.631	16.461	15.885
2.4.4. Програми осигурања и пензија и стандардизоване гаранцијске шеме	14	32	23	23	19
2.4.5. Трговински кредити и аванси	853	1.170	1.257	1.967	2.297
2.4.6. Остала потраживања/дуговања	67	12	10	60	18
2.4.7. Алокација СПВ	497	530	565	566	529
Међународна инвестициона позиција - нето	-30.605	-32.464	-33.877	-34.672	-35.579

Извор: НБС

НАПОМЕНА:

Међународна инвестициона позиција Републике Србије је усклађен са смерницама садржаним у Приручнику за израду платног биланса бр. 6 ММФ-а (ВРМ6). Табела је израђена на основу података који су били доступни до 30.09.2022. и подложна је изменама у складу са променама званичних извора података.

Стање на крају периода	Стање на крају периода	Стање на крају периода	Стање на крају периода	Стање на крају периода	Стање на крају периода	Промене у позицији настале услед:		Стање на крају периода
31.12.2018.	31.12.2019.	31.12.2020.	31.12.2021.	31.03.2022.	30.06.2022.	транзакције	остале промене у вредности	30.09.2022.
24.037	26.681	28.539	33.418	32.689	33.327	1.816	-460	34.683
3.339	3.641	3.723	4.014	4.201	4.251	100	30	4.381
2.925	3.218	3.277	3.569	3.704	3.714	42	29	3.786
2.028	2.251	2.310	2.519	2.748	2.756	27	22	2.804
897	967	967	1.049	955	958	15	8	981
415	422	446	446	497	538	57	0	595
249	290	438	618	476	469	25	14	507
101	154	223	270	175	177	3	0	181
147	136	215	348	301	291	21	14	327
50	51	54	54	56	56	-2	0	54
9.137	9.321	10.832	12.277	13.661	13.776	34	-571	13.239
0	0	0	0	0	0	0	0	0
4.999	4.774	5.374	6.319	7.139	6.861	292	24	7.177
399	447	470	521	508	551	-42	0	509
114	88	56	59	68	65	0	4	69
3.617	4.006	4.930	5.375	5.944	6.296	-216	-600	5.481
8	6	3	3	2	2	0	0	2
11.262	13.378	13.492	16.455	14.296	14.776	1.659	67	16.502
61.591	67.158	70.813	77.713	78.206	80.260	1.580	1.105	82.945
35.208	39.029	42.572	46.126	46.454	47.453	1.389	82	48.924
29.507	32.944	35.009	37.226	37.368	37.928	766	29	38.723
23.841	26.092	27.776	29.287	29.411	29.716	513	23	30.251
5.665	6.852	7.233	7.939	7.957	8.212	254	6	8.472
5.701	6.085	7.563	8.900	9.086	9.526	622	53	10.201
4.749	5.126	6.955	8.796	8.550	8.663	230	9	8.902
19	20	23	33	27	27	-1	0	26
4.729	5.106	6.932	8.763	8.523	8.636	231	9	8.876
1	1	1	25	16	52	54	0	106
21.634	23.002	21.284	22.766	23.186	24.091	-93	1.014	25.012
3	3	3	4	6	6	-2	0	4
1.029	1.086	984	1.256	1.291	1.426	304	0	1.730
17.439	18.579	17.908	19.138	19.503	20.454	305	387	21.146
26	17	23	48	48	50	0	1	50
2.572	2.741	1.810	951	946	746	-700	600	646
25	26	36	42	62	43	0	-1	41
541	549	521	1.327	1.329	1.367	0	28	1.395
-37.555	-40.478	-42.274	-44.294	-45.516	-46.932	236	-1.565	-48.262

Табела 2.5.

Обавезе банака према иностранству

(износ у милионима динара, стање крајем периода)

	Краткорочне обавезе									Дугорочне обавезе			
	У инострану валути						Обавезе у динарима	Укупно (3 до 5)	Укупно (1+2+6 +7+8)	У инострану валути			
	Трансакциони депозити	Депозити по виђењу	Орочени депозити	Кредити	Хартије од вредности	Остале обавезе				Депозити	Кредити	Хартије од вредности	Остале обавезе
1	2	3	4	5	6	7	8	9	10	11	12	13	
2008.	17.176	3.346	74.835	48.129	0	7.335	5.226	122.964	156.047	4.975	186.902	0	1.590
2009.	17.162	35.465	108.484	56.607	0	9.322	6.610	165.091	233.649	8.260	253.747	0	3.874
2010.	15.387	2.833	134.509	44.595	0	13.903	10.729	179.104	221.955	7.445	373.677	0	6.236
2011.	13.893	6.615	42.051	20.924	0	12.457	8.512	62.975	104.451	8.055	421.592	0	13.516
2012.	19.525	3.338	50.959	4.193	0	15.424	18.198	55.152	111.637	16.853	436.296	0	16.110
2013.	16.098	5.472	22.273	369	0	13.902	26.400	22.642	84.514	14.375	373.766	0	20.367
2014.	21.164	10.705	9.545	242	0	13.383	21.327	9.787	76.366	65.622	260.790	0	8.484
2015.	32.063	7.082	16.736	8.453	0	8.680	21.308	25.189	94.321	56.721	222.674	0	10.926
2016.	39.760	6.762	45.394	28.859	0	9.030	16.895	74.253	146.700	42.820	153.904	0	6.708
2017.	40.633	9.747	79.010	20.465	0	7.780	16.773	99.475	174.408	54.856	165.290	0	4.816
2018.	41.855	6.631	118.871	40.133	0	8.496	11.291	159.004	227.276	62.342	198.703	709	5.318
2019.	40.204	7.758	144.035	24.296	0	8.190	15.098	168.332	239.581	67.289	223.259	1.176	6.342
2020.	44.397	9.083	151.849	19.571	0	8.012	16.436	171.420	249.348	45.068	264.843	1.176	5.906
2021.	54.853	13.884	129.717	28.469	0	8.030	42.858	158.186	277.811	46.731	284.207	0	4.531
2022.	127.134	9.032	160.330	20.303	0	13.171	39.605	180.633	369.574	45.028	270.494	8.799	2.790
2021.													
Јан.	45.302	8.528	145.649	20.175	0	8.219	14.902	165.824	242.774	42.713	266.062	1.176	5.684
Феб.	47.178	7.854	149.282	19.811	0	8.083	28.943	169.093	261.150	38.225	265.315	1.176	5.333
Март	48.734	8.129	137.281	19.313	0	7.748	26.512	156.594	247.717	38.873	263.745	1.176	5.335
Апр.	50.598	8.150	137.711	18.079	0	23.233	22.887	155.790	260.658	42.447	262.986	1.176	5.255
Мај	49.432	8.044	122.303	18.638	0	9.729	23.760	140.941	231.907	42.442	261.673	1.176	5.165
Јун	49.631	8.024	123.747	16.060	0	8.092	37.233	139.807	242.786	42.147	263.103	1.176	5.072
Јул	49.426	8.208	132.880	14.116	0	7.860	33.484	146.996	245.975	39.797	264.429	1.176	5.203
Авг.	50.985	8.453	121.255	11.851	0	8.734	35.467	133.106	236.746	42.107	273.807	1.176	4.973
Септ.	51.250	8.078	120.326	13.764	0	9.169	36.249	134.090	238.837	42.989	273.485	0	4.923
Окт.	49.837	8.021	130.339	13.919	0	9.831	38.657	144.258	250.603	42.962	273.325	0	4.578
Нов.	48.923	8.627	137.089	13.541	0	8.788	35.185	150.630	252.152	43.006	274.065	0	4.738
Дец.	54.853	13.884	129.717	28.469	0	8.030	42.858	158.186	277.811	46.731	284.207	0	4.531
2022.													
Јан.	52.501	20.634	121.737	11.259	0	9.460	40.261	132.996	255.852	46.700	283.154	0	4.075
Феб.	54.354	21.262	122.940	13.102	0	13.506	45.492	136.042	270.656	46.617	282.407	0	3.914
Март	57.329	20.617	129.869	20.861	0	16.580	43.176	150.730	288.432	41.649	279.808	0	3.690
Апр.	61.871	16.464	158.042	15.232	0	10.731	38.761	173.275	301.101	44.161	263.353	8.826	3.698
Мај	68.077	15.257	147.767	18.038	0	8.968	57.043	165.806	315.150	45.981	263.886	8.814	3.699
Јун	73.723	17.153	163.370	21.035	0	11.086	39.368	184.406	325.736	45.659	266.418	8.805	3.783
Јул	91.552	11.979	164.531	26.188	0	11.357	35.429	190.719	341.036	49.165	270.095	8.802	3.830
Авг.	100.816	9.132	167.899	24.784	0	10.666	36.699	192.683	349.996	49.138	276.995	8.803	2.492
Септ.	116.808	8.890	164.553	23.517	0	12.065	46.542	188.070	372.375	49.289	274.525	8.799	2.845
Окт.	125.471	9.974	159.480	18.631	0	11.798	32.709	178.110	358.062	45.376	276.311	8.798	2.876
Нов.	124.070	8.321	170.975	20.036	0	13.879	34.790	191.011	372.071	45.382	273.390	8.800	3.159
Дец.	127.134	9.032	160.330	20.303	0	13.171	39.605	180.633	369.574	45.028	270.494	8.799	2.790

Дугорочне обавезе			Укупне обавезе према иностранству (9+16)	Кредити од иностранства (8+15)	Обавезе које не улазе у колону 18 (1+2+6+7+13+14)	
Обавезе у динарима	Укупно (10 до 12)	Укупно (13 до 15)				
14	15	16	17	18	19	
47	191.877	193.514	349.560	314.841	34.720	2008.
16	262.007	265.897	499.546	427.098	72.448	2009.
402	381.123	387.760	609.715	560.226	49.489	2010.
73	429.647	443.236	547.687	492.622	55.065	2011.
42	453.149	469.300	580.937	508.300	72.637	2012.
79	388.140	408.586	493.100	410.783	82.317	2013.
335	326.412	335.231	411.597	336.199	75.399	2014.
838	279.395	291.159	385.480	304.584	80.896	2015.
182	196.724	203.614	350.314	270.976	79.338	2016.
1.253	220.146	226.216	400.624	319.621	81.003	2017.
2.487	261.755	269.560	496.836	420.759	76.077	2018.
4.427	291.724	302.493	542.074	460.056	82.018	2019.
9.722	311.086	326.714	576.062	482.507	93.556	2020.
19.873	330.938	355.342	633.153	489.124	144.029	2021.
25.721	324.321	352.832	722.406	504.954	217.452	2022.
9.695	309.951	325.330	568.104	475.775	92.329	Јан.
10.347	304.715	320.396	581.546	473.809	107.737	Феб.
10.080	303.794	319.210	566.926	460.388	106.538	Март
9.887	306.609	321.751	582.409	462.399	120.010	Апр.
9.651	305.291	320.106	552.013	446.232	105.781	Мај
10.563	306.426	322.060	564.846	446.232	118.613	Јун
10.435	305.401	321.039	567.014	452.398	114.616	Јул
11.568	317.090	333.631	570.377	450.196	120.181	Авг.
12.041	316.474	333.438	572.276	450.564	121.712	Септ.
14.673	316.286	335.538	586.141	460.544	125.597	Окт.
14.107	317.071	335.917	588.069	467.702	120.368	Нов.
19.873	330.938	355.342	633.153	489.124	144.029	Дец.
19.695	329.854	353.625	609.476	462.850	146.626	Јан.
20.277	329.024	353.215	623.871	465.067	158.805	Феб.
23.037	321.457	348.185	636.616	472.187	164.429	Март
22.911	316.341	342.950	644.051	489.615	154.436	Апр.
23.467	318.681	345.847	660.997	484.487	176.510	Мај
26.099	320.883	350.764	676.500	505.289	171.212	Јун
25.962	328.063	357.855	698.891	518.782	180.109	Јул
25.185	334.936	362.612	712.608	527.619	184.990	Авг.
25.062	332.612	360.519	732.894	520.682	212.212	Септ.
25.850	330.485	359.211	717.273	508.596	208.678	Окт.
25.470	327.572	356.200	728.271	518.583	209.688	Нов.
25.721	324.321	352.832	722.406	504.954	217.452	Дец.

Табела 2.6.

Девизне резерве
 (износ у милионима евра)

	Девизне резерве Народне банке Србије					Девизне резерве банака	Укупно (5+6)	
	Злато	Специјална права вучења	Ефективна и депозити у иностранству ¹⁾	Хартије од вредности	Укупно (1 до 4)			
	1	2	3	4	5			
2002.	104,9	0,9	1.333,6	746,4	2.185,8	677,7	2.863,5	2002.
2003.	110,1	0,3	1.492,8	1.232,2	2.835,5	668,8	3.504,2	2003.
2004.	108,1	0,0	1.406,7	1.588,8	3.103,7	594,6	3.698,3	2004.
2005.	181,3	25,5	2.537,0	2.177,4	4.921,3	547,5	5.468,8	2005.
2006.	183,5	6,7	3.750,0	5.079,8	9.020,0	518,3	9.538,3	2006.
2007.	219,2	0,5	3.580,4	5.833,5	9.633,6	1.221,8	10.855,3	2007.
2008.	251,4	1,5	1.115,0	6.793,9	8.161,8	919,7	9.081,5	2008.
2009.	324,1	13,4	2.133,7	8.130,7	10.601,9	1.424,9	12.026,8	2009.
2010.	446,7	2,2	1.169,0	8.383,6	10.001,6	1.684,3	11.685,9	2010.
2011.	561,4	2,0	2.896,5	8.598,3	12.058,2	809,1	12.867,3	2011.
2012.	620,0	208,2	2.782,9	7.303,6	10.914,7	1.057,3	11.972,0	2012.
2013.	455,1	133,8	2.900,9	7.699,0	11.188,8	913,2	12.102,0	2013.
2014.	556,1	52,7	2.695,6	6.602,9	9.907,2	1.735,3	11.642,5	2014.
2015.	566,3	15,0	2.877,2	6.919,5	10.378,0	1.435,3	11.813,2	2015.
2016.	661,3	14,1	3.251,3	6.278,0	10.204,6	1.556,7	11.761,4	2016.
2017.	675,1	11,4	3.134,8	6.140,4	9.961,7	1.110,5	11.072,2	2017.
2018.	736,2	11,4	4.005,5	6.508,8	11.261,8	1.633,2	12.895,0	2018.
2019.	1.336,8	11,3	4.600,7	7.429,7	13.378,5	1.510,8	14.889,3	2019.
2020.	1.760,1	10,7	5.011,0	6.709,9	13.491,7	2.058,3	15.549,9	2020.
2021.	1.931,4	787,6	6.441,7	7.293,8	16.454,5	2.895,2	19.349,7	2021.
2022.	2.104,6	11,7	8.840,2	8.459,1	19.415,6	2.675,6	22.091,2	2022.
2021.								2021.
Јан.	1.770,6	11,0	4.998,0	6.823,4	13.602,9	2.081,5	15.684,4	Јан.
Феб.	1.653,2	10,8	5.046,8	6.712,0	13.422,8	2.171,9	15.594,6	Феб.
Март	1.673,4	11,0	5.616,2	6.974,8	14.275,5	2.742,2	17.017,8	Март
Апр.	1.692,3	10,8	5.339,0	6.955,3	13.997,4	2.746,8	16.744,3	Апр.
Мај	1.815,3	10,8	5.357,7	6.997,7	14.181,6	2.683,0	16.864,6	Мај
Јун	1.734,2	10,9	5.265,9	7.080,8	14.091,8	2.922,4	17.014,2	Јун
Јул	1.812,9	11,0	5.408,6	7.347,7	14.580,3	2.551,8	17.132,0	Јул
Авг.	1.817,9	767,1	5.674,5	7.325,8	15.585,4	2.637,5	18.222,9	Авг.
Септ.	1.782,9	772,9	6.728,0	7.518,7	16.802,5	2.923,1	19.725,6	Септ.
Окт.	1.806,2	772,3	6.229,9	7.469,4	16.277,8	2.944,1	19.221,9	Окт.
Нов.	1.908,5	788,4	6.374,2	7.382,1	16.453,1	2.930,8	19.383,9	Нов.
Дец.	1.931,4	787,6	6.441,7	7.293,8	16.454,5	2.895,2	19.349,7	Дец.
2022.								2022.
Јан.	1.937,7	89,7	6.739,4	7.344,1	16.110,8	2.654,2	18.765,1	Јан.
Феб.	2.068,3	89,8	5.714,4	7.689,0	15.561,5	2.945,9	18.507,4	Феб.
Март	2.113,7	89,1	4.971,7	7.121,8	14.296,3	2.804,6	17.100,9	Март
Апр.	2.213,4	92,6	4.795,8	7.011,8	14.113,6	2.775,1	16.888,7	Апр.
Мај	2.093,5	90,3	4.680,3	7.039,6	13.903,6	2.578,3	16.481,9	Мај
Јун	2.133,6	91,3	5.399,8	7.151,1	14.775,7	2.493,1	17.268,9	Јун
Јул	2.115,2	107,7	5.567,5	7.232,4	15.022,8	2.572,1	17.594,9	Јул
Авг.	2.112,5	105,1	6.330,8	7.327,1	15.875,6	2.634,9	18.510,5	Авг.
Септ.	2.106,4	105,8	6.716,0	7.574,2	16.502,3	2.467,2	18.969,5	Септ.
Окт.	2.036,8	104,6	7.138,8	7.591,2	16.871,3	2.430,9	19.302,2	Окт.
Нов.	2.095,3	97,3	7.311,2	7.763,4	17.267,3	2.573,0	19.840,3	Нов.
Дец.	2.104,6	11,7	8.840,2	8.459,1	19.415,6	2.675,6	22.091,2	Дец.

¹⁾ Почев од фебруара 2016. године укључена је резервна позиција Републике Србије код ММФ-а.

Табела 2.7.

Девизно тржиште

(износ у милионима евра)

Девизно тржиште (2004 - 2006)

	Промет на девизном тржишту							Укупно (1 до 6)	
	Фиксинг састанак	Купопродаја изван Фиксинг састанка			Мењачки послови				
		Банка-банка	Банке- Народна банка Србије	Банке- резиденти и нерезиденти	Банке/овлашћени мењачи - физичка лица ³⁾	Народна банка Србије- овлашћени мењачи			
1	2	3	4	5	6	7			
2004.	1.610,1	1.545,1	39,1	9.093,6	1.433,2	1.903,2	15.624,3	2004.	
2005.	1.966,9	2.032,1	7,3	11.828,3	1.879,5	2.018,7	19.732,9	2005.	
2006.	1.588,1	5.962,1	3,5	17.791,0	2.948,9	1.777,8	30.071,2	2006.	

Девизно тржиште (од 2007)

	Промет на девизном тржишту							Укупно (1 до 7)		
	Банка-банка	Девизе		Банке- резиденти	Банке- нерезиденти	Ефективни страни новац				
		Банка - Народна банка Србије	спот			своп	Банка-овлашћени мењачи, физичка лица, правна лица ⁴⁾			
1	2	3	4	5	6	7	8			
2007. ¹⁾	22.319,0	708,7	-	37.922,3		4.379,8	1.179,3	66.509,0	2007. ¹⁾	
2008.	23.669,2	1.335,5	-	47.056,5		4.738,4	537,3	77.336,9	2008.	
2009. ²⁾	7.085,5	656,9	0,0	17.203,9	15.461,2	4.704,1	134,3	45.245,9	2009. ²⁾	
2010. ³⁾	10.764,0	2.806,2	261,7	16.924,2	24.030,3	4.287,6	7,4	59.081,4	2010. ³⁾	
2011.	19.536,5	135,0	364,5	19.962,8	36.409,8	4.559,5	0,0	80.968,2	2011.	
2012.	17.383,4	1.353,3	359,0	19.446,0	33.718,9	3.971,1	0,0	76.231,9	2012.	
2013.	9.150,6	1.050,0	248,0	18.933,6	32.940,9	4.366,2	0,0	66.689,3	2013.	
2014.	6.657,5	2.140,0	360,0	19.082,3	35.065,8	3.858,9	0,0	67.164,5	2014.	
2015.	8.077,5	1.420,0	1.101,0	19.748,0	42.753,0	4.283,3	0,0	77.382,9	2015.	
2016.	6.125,9	1.800,0	880,0	21.380,8	37.642,4	4.064,5	0,0	71.893,6	2016.	
2017.	7.520,9	1.985,0	1.093,0	24.263,2	38.749,6	4.278,2	0,0	77.889,9	2017.	
2018.	6.956,3	2.090,0	648,0	26.684,2	48.849,9	4.899,3	0,0	90.127,7	2018.	
2019.	6.303,7	3.505,0	1.594,0	30.234,7	68.321,1	5.084,9	0,0	115.043,3	2019.	
2020.	6.565,7	2.450,0	1.756,5	28.766,9	53.505,5	3.689,2	0,0	96.733,7	2020.	
2021.	6.923,3	3.005,0	871,0	37.496,6	38.882,4	5.026,6	0,0	92.204,9	2021.	
2022.	9.776,8	5.960,0	1.674,1	49.069,0	31.797,7	8.351,4	0,0	106.629,0	2022.	
2021.										
Јан.	576,9	105,0	54,0	2.129,4	4.765,8	284,1	-	7.915,3	Јан.	
Феб.	480,9	155,0	116,0	2.368,1	4.208,9	310,3	-	7.639,3	Феб.	
Март	468,0	90,0	81,0	2.809,3	3.219,4	401,0	-	7.068,7	Март	
Апр.	618,9	90,0	12,0	3.273,5	3.566,2	426,5	-	7.987,0	Апр.	
Мај	462,4	75,0	0,0	2.703,7	3.204,8	486,7	-	6.932,5	Мај	
Јун	496,6	325,0	82,0	3.094,3	4.176,5	449,0	-	8.623,4	Јун	
Јул	428,0	380,0	106,0	3.183,8	3.135,8	480,1	-	7.713,7	Јул	
Авг.	551,1	285,0	66,0	3.018,1	1.980,3	473,0	-	6.373,5	Авг.	
Септ.	577,7	175,0	112,0	3.200,2	2.604,2	417,2	-	7.086,3	Септ.	
Окт.	593,6	170,0	172,0	3.474,1	2.952,7	388,0	-	7.750,4	Окт.	
Нов.	701,2	110,0	70,0	3.619,3	2.529,3	413,4	-	7.443,2	Нов.	
Дец.	926,1	745,0	0,0	4.622,7	2.621,2	497,2	-	9.412,2	Дец.	
2022.										
Јан.	531,1	340,0	12,0	3.237,1	1.725,9	357,1	-	6.203,3	Јан.	
Феб.	573,7	635,0	50,0	3.214,0	2.766,2	380,0	-	7.618,9	Феб.	
Март	522,5	1.170,0	264,0	4.399,1	3.430,4	995,9	-	10.781,9	Март	
Апр.	677,5	155,0	113,0	3.734,0	1.726,0	651,0	-	7.056,5	Апр.	
Мај	1.066,5	75,0	207,0	4.080,9	3.410,5	768,8	-	9.608,6	Мај	
Јун	916,0	405,0	197,0	4.355,2	2.901,7	765,1	-	9.540,1	Јун	
Јул	1.064,3	585,0	299,1	4.433,4	2.940,7	674,5	-	9.997,0	Јул	
Авг.	896,3	450,0	148,0	4.147,1	3.039,8	738,3	-	9.419,5	Авг.	
Септ.	852,3	480,0	60,0	4.122,2	2.564,7	741,0	-	8.820,1	Септ.	
Окт.	790,7	525,0	174,0	3.994,2	2.832,7	844,8	-	9.161,4	Окт.	
Нов.	887,6	350,0	74,0	4.301,1	2.299,6	714,0	-	8.626,3	Нов.	
Дец.	998,3	790,0	76,0	5.050,8	2.159,5	720,9	-	9.795,5	Дец.	

¹⁾ У јуну 2007. године Народна банка Србије укинула свакодневно организовање Фиксинг састанка.

²⁾ Народна банка Србије располаже подацима о купопродаји девиза и ефективног страног новца, разврстано на трансакције реализоване са резидентима и на трансакције са нерезидентима, од септембра 2008.

³⁾ Народна банка Србије је у априлу 2010. престала да ради са овлашћеним мењачима.

⁴⁾ Физичка лица - резиденти и нерезиденти; Правна лица - резиденти

НАПОМЕНА:

Подаци укључују и купопродају ефективног страног новца између овлашћених мењача, који користе софтвер банке за обављање мењачког посла, и физичких лица.

Табела 2.8.

Спољни дуг Републике Србије према кредиторима¹⁾

(износ у милионима евра, прелиминарни подаци)

	Стање спољног дуга													
	Дугорочни и средњерочни дуг													
	Међународне финансијске организације										Стране владе, развојне банке и агенције страних влада			
	IMF	IBRD	IDA	EUROFI MA	IFC	EIB	EU - Европска унија	СЕВ	EBRD	Укупно (1 до 9)	Париски клуб - консолидовани дуг	Стране владе ²⁾	Развојне банке и агенције страних влада	Укупно (11 до 13)
1	2	3	4	5	6	7	8	9	10	11	12	13	14	
2000.	164,6	1.655,7	0,0	129,2	105,2	275,6	0,0	25,8	0,0	2.356,2	4.168,9	523,2	0,0	4.692,1
2001.	308,7	1.815,4	0,0	138,6	146,2	56,4	223,8	27,5	2,2	2.718,7	4.313,2	637,4	0,0	4.950,6
2002.	541,5	1.815,4	160,9	141,8	145,4	102,9	223,8	26,0	42,4	3.200,1	2.518,4	608,2	41,7	3.168,3
2003.	730,4	1.815,4	219,5	125,1	174,2	155,8	259,8	24,2	112,1	3.616,5	2.301,9	525,7	61,2	2.888,7
2004.	706,4	1.815,4	318,5	124,2	69,2	207,0	259,8	21,2	221,0	3.742,8	2.186,2	522,6	78,3	2.787,1
2005.	731,8	1.801,6	407,7	136,1	30,0	275,2	273,3	18,2	301,4	3.975,2	2.358,3	645,3	117,3	3.120,9
2006.	185,4	1.616,0	417,9	128,2	139,7	386,6	273,3	24,7	368,9	3.540,8	1.761,2	620,8	202,2	2.584,2
2007.	0,0	1.603,1	425,6	113,2	178,9	516,9	273,3	29,7	415,4	3.556,0	1.674,3	595,4	231,3	2.501,0
2008.	0,0	1.588,0	461,1	113,6	183,6	591,7	273,3	52,1	600,3	3.863,9	1.674,6	659,6	236,1	2.570,3
2009.	1.532,1	1.238,2	469,0	100,5	197,9	740,5	273,3	57,0	671,5	5.280,0	1.581,0	503,2	314,2	2.398,4
2010.	1.978,3	1.358,7	511,6	110,5	223,5	1.030,6	273,3	50,5	857,7	6.394,8	1.616,7	684,7	371,6	2.673,0
2011.	2.076,9	1.437,2	540,9	99,6	366,3	1.550,6	373,3	73,1	1.179,9	7.697,8	1.582,0	720,0	479,1	2.781,1
2012.	1.841,0	1.452,5	536,7	112,2	420,6	2.020,5	328,5	70,5	1.185,5	7.968,1	1.475,9	747,5	606,6	2.830,0
2013.	1.130,8	1.436,0	496,4	92,2	464,6	2.314,3	283,8	98,3	1.202,1	7.518,6	1.370,4	947,7	751,4	3.069,5
2014.	614,4	1.534,5	491,6	76,5	341,7	2.318,2	231,8	111,9	1.078,8	6.799,5	1.362,8	1.904,2	896,1	4.163,0
2015.	507,5	1.836,5	471,6	66,6	305,8	2.262,8	179,9	101,5	1.034,1	6.766,3	1.367,6	2.123,5	1.137,4	4.628,6
2016.	493,7	1.844,4	412,9	48,4	255,6	2.338,3	125,2	108,3	1.062,6	6.689,2	1.319,0	2.278,3	1.327,1	4.924,4
2017.	461,6	2.122,3	329,7	36,8	173,8	2.365,3	82,0	129,1	964,6	6.694,7	1.177,7	1.977,0	1.523,0	4.677,6
2018.	472,5	2.165,2	279,4	38,2	313,6	2.434,1	38,7	142,1	1.140,7	7.024,6	1.093,4	2.011,0	1.988,1	5.092,5
2019.	479,2	2.187,4	224,6	39,6	312,0	2.341,7	2,7	244,3	1.292,2	7.123,7	1.001,2	2.078,3	2.452,0	5.531,4
2020.	455,1	2.197,6	157,4	31,8	292,3	2.261,4	0,0	241,9	1.569,7	7.207,2	856,1	1.748,3	2.379,0	4.983,4
2021.	1.256,8	2.238,8	107,2	30,1	176,5	2.279,3	0,0	467,7	1.477,4	8.034,2	744,1	1.892,4	2.982,7	5.619,2
2016.														
Дец.	493,7	1.844,4	412,9	48,4	255,6	2.338,3	125,2	108,3	1.062,6	6.689,2	1.319,0	2.278,3	1.327,1	4.924,4
2017.														
Март	494,8	1.954,9	394,0	48,7	232,9	2.314,9	123,4	108,0	1.008,8	6.680,4	1.277,3	2.246,3	1.270,1	4.793,7
Јун	472,1	1.940,6	366,2	47,5	229,4	2.297,7	120,7	111,0	1.008,2	6.593,5	1.242,1	2.111,2	1.265,3	4.618,7
Септ.	465,4	2.132,5	342,1	45,4	228,9	2.380,2	82,0	105,6	1.009,4	6.791,5	1.185,9	2.033,5	1.444,1	4.663,6
Дец.	461,6	2.122,3	329,7	36,8	173,8	2.365,3	82,0	129,1	994,0	6.694,7	1.177,7	1.977,0	1.523,0	4.677,6
2018.														
Март	458,2	2.110,5	308,6	36,6	194,2	2.427,1	80,2	129,9	932,2	6.677,5	1.126,9	1.920,8	1.656,7	4.704,4
Јун	468,3	2.141,4	305,7	37,1	296,0	2.405,1	77,5	126,7	1.072,0	6.929,8	1.148,4	2.015,1	1.778,2	4.941,7
Септ.	467,6	2.163,1	286,2	37,8	305,0	2.416,0	38,7	139,4	1.104,8	6.958,7	1.102,6	1.968,4	1.808,7	4.879,7
Дец.	472,5	2.165,2	279,4	38,2	313,6	2.434,1	38,7	142,1	1.140,7	7.024,6	1.093,4	2.011,0	1.988,1	5.092,5
2019.														
Март	479,8	2.359,7	264,3	38,4	323,2	2.449,0	38,7	146,2	1.157,5	7.256,8	1.051,0	2.038,2	2.128,5	5.217,7
Јун	475,1	2.272,6	251,8	38,8	319,6	2.405,8	36,0	174,6	1.181,2	7.155,6	1.048,4	2.029,4	2.278,2	5.356,0
Септ.	484,3	2.278,8	237,0	39,7	318,1	2.394,0	2,7	249,9	1.262,0	7.266,5	1.010,4	2.111,0	2.356,4	5.477,8
Дец.	479,2	2.187,4	224,6	39,6	312,0	2.341,7	2,7	244,3	1.292,2	7.123,7	1.001,2	2.078,3	2.452,0	5.531,4
2020.														
Март	483,2	2.196,0	206,8	40,6	310,1	2.318,2	2,7	246,0	1.292,2	7.096,0	950,7	2.118,2	2.526,3	5.595,2
Јун	476,9	2.215,5	194,2	40,2	306,9	2.307,1	0,0	239,4	1.410,8	7.191,0	943,6	2.085,3	2.496,6	5.525,5
Септ.	465,6	2.226,4	170,7	33,4	295,5	2.274,7	0,0	231,3	1.525,4	7.223,1	868,8	2.002,6	2.453,2	5.324,7
Дец.	455,1	2.197,6	157,4	31,8	292,3	2.261,4	0,0	241,9	1.569,7	7.207,2	856,1	1.748,3	2.379,0	4.983,4
2021.														
Март	470,0	2.196,2	143,4	31,2	287,2	2.280,1	0,0	366,1	1.565,7	7.340,0	802,7	1.810,9	2.518,8	5.132,4
Јун	465,4	2.165,3	132,4	31,4	284,2	2.252,9	0,0	413,0	1.533,9	7.278,5	798,5	1.789,3	2.551,8	5.139,6
Септ.	1.237,4	2.164,6	115,3	28,8	224,8	2.278,9	0,0	413,4	1.524,1	7.987,2	736,6	1.840,8	2.853,3	5.430,8
Дец.	1.256,8	2.238,8	107,2	30,1	178,9	2.279,3	0,0	467,7	1.477,4	8.036,2	744,1	1.892,4	2.983,1	5.619,6
2022.														
Март	1.259,2	2.243,8	87,8	30,2	158,4	2.304,6	0,0	463,4	1.517,0	8.064,4	671,4	1.918,5	3.112,6	5.702,6
Јун	1.294,9	2.229,3	83,6	20,4	158,4	2.309,6	0,0	479,8	1.468,4	8.044,4	684,6	2.036,0	3.408,6	6.129,2
Септ.	1.321,0	2.225,8	65,2	7,3	76,2	2.430,4	0,0	549,2	1.357,5	8.032,6	616,5	2.157,0	3.653,9	6.427,4

Извор: Народна банка Србије

Напомена: Спољни дуг Републике Србије обрачунава се по принципу „доследног дуга“, који обухвата износ дуга по главници и износ обрачунате камате која није плаћена у моменту уговореног доспећа. Спољним дугом нису обухваћени кредити закључени пре 20. децембра 2000. по којима се не врше плаћања (1.040,5 млн евра, од чега се 470,8 млн евра односи на домаће банке, 569,7 млн евра на домаћа предузећа).

¹⁾ Стање спољног дуга Републике Србије укључује дуг Косова и Метохије по кредитима који су закључени пре доласка мисије КФОР-а.

²⁾ Од укупног износа дуга у Страним владама, 45,5 милиона евра односи се на дуг према Либији, док клириншки дуг представља дуг према бившој Чехословачкој.

Стање спољног дуга										
Дугорочни и средњерочни дуг					Краткорочни дуг			КЛИРИНГ ⁽²⁾	УКУПНО (19, 22 и 23)	
Лондонски клуб	Еврообвезница	Остале финансијске организације	Остали кредитори	Укупно (10, 14, 15, 16, 17 и 18)	Русија, Кина - трговински кредит за увоз гаса и нафте	Остало	Укупно (20 и 21)			
15	16	17	18	19	20	21	22	23	24	
2.440,8	0,0	0,0	33,6	9.522,6	527,5	235,7	763,2	115,6	10.401,4	2000.
2.606,3	0,0	1,6	77,2	10.354,4	569,0	209,5	778,5	121,7	11.254,6	2001.
2.341,9	0,0	3,0	245,5	8.958,8	491,5	148,3	639,8	103,0	9.701,6	2002.
2.189,8	0,0	8,9	636,9	9.340,8	416,0	136,1	552,2	85,9	9.978,8	2003.
851,4	0,0	177,2	1.560,4	9.118,9	176,3	260,4	436,7	78,9	9.634,5	2004.
982,7	0,0	193,8	3.270,3	11.543,0	196,9	754,2	951,1	26,0	12.520,1	2005.
871,2	0,0	280,0	6.022,8	13.299,1	172,9	795,2	968,1	23,3	14.290,5	2006.
780,5	0,0	524,6	8.955,4	16.317,6	0,0	1.043,9	1.043,9	20,8	17.382,3	2007.
819,8	0,0	1.007,6	10.866,3	19.127,9	0,0	1.831,8	1.831,8	21,8	20.981,6	2008.
808,3	0,0	1.013,1	10.898,9	20.398,6	0,0	1.852,4	1.852,4	21,4	22.272,4	2009.
754,4	0,0	1.057,3	10.848,5	21.728,0	0,0	1.757,5	1.757,5	23,1	23.508,7	2010.
720,4	772,8	728,9	10.787,1	23.488,1	0,0	611,6	611,6	23,8	24.123,5	2011.
652,1	2.084,0	697,3	10.935,5	25.167,0	0,0	455,0	455,0	23,3	25.645,3	2012.
294,5	3.760,4	625,4	10.157,3	25.425,7	0,0	196,3	196,3	22,3	25.644,3	2013.
303,6	4.264,5	434,9	9.590,1	25.555,5	0,0	98,6	98,6	25,3	25.679,4	2014.
304,0	4.710,6	297,5	9.196,6	25.903,5	0,0	302,8	302,8	28,1	26.234,4	2015.
185,4	4.808,0	135,8	9.046,2	25.789,0	0,0	676,2	676,2	29,2	26.494,4	2016.
143,0	3.591,8	158,2	9.391,3	24.656,6	0,0	844,1	844,1	25,7	25.526,4	2017.
0,0	2.878,3	147,3	10.091,2	25.233,9	0,0	1.401,4	1.401,4	26,9	26.662,2	2018.
0,0	2.948,6	131,8	10.587,0	26.322,4	0,0	1.925,0	1.925,0	6,4	28.253,8	2019.
0,0	4.768,6	114,1	12.128,2	29.201,4	0,0	1.585,4	1.585,4	0,0	30.786,8	2020.
0,0	7.061,9	129,0	13.930,3	34.774,6	0,0	1.761,8	1.761,8	0,0	36.536,4	2021.
185,4	4.808,0	135,8	9.046,2	25.789,0	0,0	676,2	676,2	29,2	26.494,4	Дец. 2016.
183,0	4.725,7	135,8	9.026,8	25.545,4	0,0	513,4	513,4	28,8	26.087,6	Март 2017.
160,1	4.394,4	137,9	8.775,6	24.680,2	0,0	677,7	677,7	26,9	25.384,8	Јун 2017.
155,5	4.262,0	147,9	9.229,7	25.250,2	0,0	669,5	669,5	26,1	25.945,8	Септ. 2017.
143,0	3.591,8	158,2	9.391,3	24.656,6	0,0	844,1	844,1	25,7	25.526,4	Дец. 2017.
138,8	3.452,4	156,9	9.274,2	24.404,2	0,0	787,2	787,2	25,0	25.216,3	Март 2018.
0,0	3.640,2	155,8	9.343,2	25.010,8	0,0	868,8	868,8	26,4	25.906,0	Јун 2018.
0,0	3.659,8	150,6	9.540,2	25.189,1	0,0	1.096,8	1.096,8	26,4	26.312,3	Септ. 2018.
0,0	2.878,3	147,3	10.091,2	25.233,9	0,0	1.401,4	1.401,4	26,9	26.662,2	Дец. 2018.
0,0	2.903,0	139,7	10.039,7	25.556,9	0,0	1.179,7	1.179,7	27,4	26.764,0	Март 2019.
0,0	2.933,1	140,6	10.458,9	26.044,2	0,0	1.425,6	1.425,6	6,3	27.476,1	Јун 2019.
0,0	2.982,5	144,5	10.820,2	26.691,4	0,0	1.528,7	1.528,7	6,6	28.226,7	Септ. 2019.
0,0	2.948,6	131,8	10.587,0	26.322,4	0,0	1.925,0	1.925,0	6,4	28.253,8	Дец. 2019.
0,0	2.843,4	129,3	11.207,4	26.871,3	0,0	1.783,2	1.783,2	0,0	28.654,5	Март 2020.
0,0	4.661,8	120,7	11.723,4	29.222,5	0,0	1.736,6	1.736,6	0,0	30.959,1	Јун 2020.
0,0	4.566,2	123,4	11.700,2	28.937,5	0,0	1.781,0	1.781,0	0,0	30.718,5	Септ. 2020.
0,0	4.768,6	114,1	12.128,2	29.201,4	0,0	1.585,4	1.585,4	0,0	30.786,8	Дец. 2020.
0,0	5.790,7	119,4	12.447,1	30.829,6	0,0	1.473,8	1.473,8	0,0	32.303,4	Март 2021.
0,0	5.757,7	114,3	12.609,9	30.899,9	0,0	1.372,1	1.372,1	0,0	32.272,0	Јун 2021.
0,0	7.089,2	110,9	13.237,1	33.855,1	0,0	1.403,2	1.403,2	0,0	35.258,3	Септ. 2021.
0,0	7.061,9	129,0	14.029,0	34.875,7	0,0	1.612,4	1.612,4	0,0	36.488,2	Дец. 2021.
0,0	6.977,4	134,7	14.344,3	35.223,3	0,0	1.762,4	1.762,4	0,0	36.985,7	Март 2022.
0,0	6.929,5	147,3	15.006,8	36.257,3	0,0	2.029,3	2.029,3	0,0	38.286,6	Јун 2022.
0,0	7.221,7	146,7	15.781,9	37.610,2	0,0	2.366,0	2.366,0	0,0	39.976,2	Септ. 2022.

Табела 2.9.

Спољни дуг Републике Србије према дужницима (износ у милионима евра, прелиминарни подаци)

	Стање спољног дуга							
	Дугорочни дуг							
	Јавни сектор ¹⁾			Приватни сектор ²⁾				Укупно (3 и 7)
	Од чега: дуг НБС по SBA према ММФ-у	Од чега: обавезе Владе РС по СПВ алокацији ММФ-а	Укупно (са 1 и 2)	Банке	Предузећа	Физичка лица	Укупно (4, 5 и 6)	
1	2	3	4	5	6	7	8	
2000.	164,6	0,0	9.416,9	105,2	116,1	0,0	221,3	9.638,2
2001.	308,7	0,0	10.162,1	144,8	169,2	0,0	314,1	10.476,1
2002.	541,5	0,0	8.567,2	159,6	335,0	0,0	494,6	9.061,7
2003.	730,4	0,0	8.470,4	288,6	667,6	0,0	956,3	9.426,7
2004.	706,4	0,0	7.189,7	615,5	1.392,6	0,0	2.008,1	9.197,8
2005.	731,8	0,0	7.844,4	1.332,2	2.392,4	0,0	3.724,6	11.569,0
2006.	185,4	0,0	6.564,0	2.823,9	3.934,5	0,0	6.758,4	13.322,4
2007.	0,0	0,0	6.282,4	2.410,6	7.645,4	0,0	10.056,0	16.338,4
2008.	0,0	0,0	6.547,5	2.128,0	10.474,2	0,0	12.602,3	19.149,8
2009.	1.110,0	422,2	7.765,1	2.591,0	10.063,9	0,0	12.654,9	20.420,0
2010.	1.528,9	449,5	9.093,8	3.359,5	9.297,8	0,0	12.657,3	21.751,1
2011.	1.617,6	459,3	10.800,4	3.868,6	8.842,8	0,0	12.711,5	23.511,9
2012.	1.388,7	452,3	12.184,9	3.721,7	9.283,3	0,3	13.005,4	25.190,3
2013.	697,2	433,7	13.119,6	3.219,3	9.107,7	1,4	12.328,4	25.448,0
2014.	151,9	462,6	14.140,2	2.502,8	8.934,7	3,0	11.440,6	25.580,8
2015.	14,8	492,7	15.295,5	2.056,5	8.575,7	3,9	10.636,2	25.931,7
2016.	0,0	493,7	15.679,7	1.407,9	8.728,7	5,7	10.142,4	25.822,1
2017.	0,0	461,6	13.910,2	1.518,7	9.244,0	9,5	10.772,1	24.682,4
2018.	0,0	472,5	13.424,6	1.716,9	10.108,6	10,8	11.836,2	25.260,8
2019.	0,0	479,2	13.866,5	1.958,7	10.489,5	14,1	12.462,4	26.328,9
2020.	0,0	455,1	14.978,0	2.348,0	11.858,7	16,7	14.223,4	29.201,4
2021.	0,0	480,4	19.142,7	2.629,5	12.981,4	21,1	15.631,9	34.774,6
2016. Дец.	0,0	493,7	15.679,7	1.407,9	8.728,7	5,7	10.142,4	25.822,1
2017. Март	0,0	494,8	15.507,5	1.345,1	8.714,3	7,2	10.066,7	25.574,2
2017. Јун	0,0	472,1	14.591,7	1.389,7	8.717,6	8,1	10.115,4	24.707,1
2017. Септ.	0,0	465,4	14.653,3	1.412,3	9.201,3	9,4	10.622,9	25.276,3
2017. Дец.	0,0	461,6	13.910,2	1.518,7	9.244,0	9,5	10.772,1	24.682,4
2018. Март	0,0	458,2	13.767,0	1.507,5	9.144,9	9,8	10.662,2	24.429,1
2018. Јун	0,0	468,3	14.095,9	1.556,1	9.375,2	10,0	10.941,3	25.037,1
2018. Септ.	0,0	467,6	13.997,0	1.640,7	9.566,8	11,0	11.218,4	25.215,5
2018. Дец.	0,0	472,5	13.424,6	1.716,9	10.108,6	10,8	11.836,2	25.260,8
2019. Март	0,0	479,8	13.734,4	1.700,8	10.137,7	11,3	11.849,8	25.584,3
2019. Јун	0,0	475,1	13.767,0	1.767,8	10.502,6	13,1	12.283,5	26.050,6
2019. Септ.	0,0	484,3	13.988,1	1.860,3	10.835,9	13,7	12.709,9	26.698,0
2019. Дец.	0,0	479,2	13.866,5	1.958,7	10.489,5	14,1	12.462,4	26.328,9
2020. Март	0,0	483,2	13.817,4	1.968,7	11.070,8	14,4	13.053,9	26.871,3
2020. Јун	0,0	476,9	15.546,7	2.213,5	11.447,8	14,5	13.675,8	29.222,5
2020. Септ.	0,0	465,6	15.154,0	2.299,4	11.468,9	15,3	13.783,5	28.937,5
2020. Дец.	0,0	455,1	14.978,0	2.348,0	11.858,7	16,7	14.223,4	29.201,4
2021. Март	0,0	470,0	16.282,4	2.351,4	12.178,9	17,0	14.547,2	30.829,6
2021. Јун	0,0	465,4	16.242,8	2.356,3	12.283,2	17,6	14.657,2	30.899,9
2021. Септ.	0,0	473,0	18.561,0	2.475,9	12.799,3	19,1	15.294,2	33.855,1
2021. Дец.	0,0	480,4	19.143,5	2.629,5	13.081,7	21,1	15.732,2	34.875,7
2022. Март	0,0	1.181,4	19.239,6	2.624,6	13.336,9	22,2	15.983,7	35.223,3
2022. Јун	0,0	1.214,8	19.729,1	2.641,0	13.864,4	22,7	16.528,1	36.257,3
2022. Септ.	0,0	1.239,3	20.487,2	2.701,9	14.398,8	22,2	17.123,0	37.610,2

Извор: Народна банка Србије

Напомена: Спољни дуг Републике Србије обрачунава се по принципу „дospelог дуга“, који обухвата износ дуга по главници и износ обрачунате камате која није плаћена у моменту уговореног доспећа.

¹⁾ Спољни дуг јавног сектора Републике Србије обухвата дуг државе (у који је укључен дуг Косова и Метохије по кредитима који су закључени пре доласка мисије КФОР-а, нерегулисани дуг према Либији и клириншки дуг према бившој Чехословачкој), Народне банке Србије, локалне самоуправе, фондова и агенција које је основала држава и дуг за који је издата државна гаранција.²⁾ Спољни дуг приватног сектора Републике Србије обухвата дуг банака, предузећа и осталих сектора, за који није издата државна гаранција. Спољним дугом приватног сектора нису обухваћени кредити закључени пре 20. децембра 2000. по којима се не врше плаћања (1.040,5 млн евра, од чега се 470,8 млн евра односи на домаће банке, 569,7 млн евра на домаћа предузећа).

Стање спољног дуга									
Краткорочни дуг							УКУПНО (8 и 14)		
Јавни сектор ¹⁾	Приватни сектор ²⁾				Укупно (9 и 13)	УКУПНО (8 и 14)			
	Банке	Предузећа	Физичка лица	Укупно (10, 11 и 12)					
9	10	11	12	13	14	15			
107,7	128,1	527,5	0,0	655,6	763,2	10.401,4	2000.		
113,3	95,0	570,1	0,0	665,1	778,5	11.254,6	2001.		
95,9	48,4	495,5	0,0	543,9	639,8	9.701,6	2002.		
80,0	41,2	431,0	0,0	472,2	552,2	9.978,8	2003.		
73,4	152,4	210,9	0,0	363,3	436,7	9.634,5	2004.		
84,5	592,6	274,0	0,0	866,6	951,1	12.520,1	2005.		
56,9	641,7	269,5	0,0	911,2	968,1	14.290,5	2006.		
33,9	892,3	117,7	0,0	1.010,0	1.043,9	17.382,3	2007.		
17,7	1.322,9	491,2	0,0	1.814,1	1.831,8	20.981,6	2008.		
1,5	1.713,1	137,8	0,0	1.850,9	1.852,4	22.272,4	2009.		
0,0	1.730,7	26,9	0,0	1.757,5	1.757,5	23.508,7	2010.		
0,0	581,7	29,8	0,0	611,6	611,6	24.123,5	2011.		
0,0	427,9	27,1	0,0	455,0	455,0	25.645,3	2012.		
0,0	171,3	25,0	0,0	196,3	196,3	25.644,3	2013.		
5,0	56,7	36,8	0,0	93,6	98,6	25.679,4	2014.		
0,0	186,3	116,5	0,0	302,8	302,8	26.234,4	2015.		
0,0	590,1	82,2	0,0	672,3	672,3	26.494,4	2016.		
0,0	816,9	27,2	0,0	844,1	844,1	25.526,4	2017.		
0,0	1.346,4	54,7	0,3	1.401,4	1.401,4	26.662,2	2018.		
0,0	1.445,3	479,3	0,4	1.925,0	1.925,0	28.253,8	2019.		
0,0	1.473,3	111,6	0,6	1.585,4	1.585,4	30.786,8	2020.		
0,0	1.355,7	405,6	0,5	1.761,8	1.761,8	36.536,4	2021.		
0,0	590,1	82,2	0,0	672,3	672,3	26.494,4	2016. Дец.		
0,0	382,2	131,2	0,0	513,4	513,4	26.087,6	2017. Март		
0,0	601,6	76,1	0,0	677,7	677,7	25.384,8	Јун		
0,0	641,4	28,1	0,0	669,5	669,5	25.945,8	Септ.		
0,0	816,9	27,2	0,0	844,1	844,1	25.526,4	Дец.		
0,0	761,4	25,8	0,0	787,2	787,2	25.216,3	2018. Март		
0,0	833,1	35,8	0,0	868,8	868,8	25.906,0	Јун		
0,0	1.067,0	29,6	0,3	1.096,8	1.096,8	26.312,3	Септ.		
0,0	1.346,4	54,7	0,3	1.401,4	1.401,4	26.662,2	Дец.		
0,0	1.117,2	62,3	0,3	1.179,7	1.179,7	26.764,0	2019. Март		
0,0	1.075,9	349,2	0,4	1.425,6	1.425,6	27.476,1	Јун		
0,0	1.441,0	87,4	0,4	1.528,7	1.528,7	28.226,7	Септ.		
0,0	1.445,3	479,3	0,4	1.925,0	1.925,0	28.253,8	Дец.		
0,0	1.604,8	178,0	0,5	1.783,2	1.783,2	28.654,5	2020. Март		
0,0	1.538,6	197,6	0,5	1.736,6	1.736,6	30.959,1	Јун		
0,0	1.576,0	204,4	0,6	1.781,0	1.781,0	30.718,5	Септ.		
0,0	1.473,3	111,6	0,6	1.585,4	1.585,4	30.786,8	Дец.		
0,0	1.345,0	128,3	0,6	1.473,8	1.473,8	32.303,4	2021. Март		
0,0	1.201,6	169,9	0,6	1.372,1	1.372,1	32.272,0	Јун		
0,0	1.145,1	257,5	0,6	1.403,2	1.403,2	35.258,3	Септ.		
0,0	1.355,7	256,3	0,5	1.612,4	1.612,4	36.488,2	Дец.		
0,0	1.413,8	348,2	0,5	1.762,4	1.762,4	36.985,7	2022. Март		
0,0	1.665,7	363,2	0,5	2.029,3	2.029,3	38.286,6	Јун		
0,0	1.759,7	605,8	0,5	2.366,0	2.366,0	39.976,2	Септ.		

III. Реални сектор

Табела 3.1.

Бруто домаћи производ Републике Србије

(износ у милионима динара, по тромесечјима)

	Износ у динарима (сталне цене претходне године, реф. год. 2015)	Стопа раста (у %)	Износ у динарима (текуће цене)	
	1	2	3	
2005.	3.566.434,7	5,5	1.846.853,2	2005.
2006.	3.748.600,7	5,1	2.181.034,6	2006.
2007.	3.989.992,8	6,4	2.523.495,5	2007.
2008.	4.215.649,9	5,7	2.908.444,7	2008.
2009.	4.100.488,8	-2,7	3.052.135,5	2009.
2010.	4.130.465,2	0,7	3.250.581,3	2010.
2011.	4.214.572,9	2,0	3.612.266,6	2011.
2012.	4.185.848,8	-0,7	3.810.057,9	2012.
2013.	4.306.930,2	2,9	4.121.200,2	2013.
2014.	4.238.471,1	-1,6	4.160.548,5	2014.
2015.	4.315.020,4	1,8	4.315.020,0	2015.
2016.	4.459.081,1	3,3	4.528.192,0	2016.
2017.	4.552.773,7	2,1	4.760.686,0	2017.
2018.	4.757.426,4	4,5	5.072.932,2	2018.
2019.	4.963.505,5	4,3	5.421.851,0	2019.
2020.	4.918.674,2	-0,9	5.504.431,0	2020.
2021.	5.290.029,8	7,5	6.270.097,0	2021.
2016.				2016.
IV	1.174.475,9	2,9	1.218.990,5	IV
2017.				2017.
I	1.057.512,7	1,7	1.078.957,9	I
II	1.123.430,5	1,9	1.180.080,0	II
III	1.168.233,5	2,3	1.220.203,6	III
IV	1.203.597,0	2,5	1.281.444,8	IV
2018.				2018.
I	1.110.950,6	5,1	1.153.023,7	I
II	1.180.645,8	5,1	1.262.944,8	II
III	1.218.613,8	4,3	1.306.236,4	III
IV	1.247.216,2	3,6	1.350.727,4	IV
2019.				2019.
I	1.141.008,8	2,7	1.208.337,9	I
II	1.216.298,6	3,0	1.337.500,8	II
III	1.279.023,2	5,0	1.403.347,1	III
IV	1.327.175,0	6,4	1.472.665,4	IV
2020.				2020.
I	1.201.167,4	5,3	1.311.492,9	I
II	1.140.672,0	-6,2	1.282.129,4	II
III	1.262.389,4	-1,3	1.414.437,7	III
IV	1.314.445,3	-1,0	1.496.370,6	IV
2021.				2021.
I	1.221.579,8	1,7	1.366.859,0	I
II	1.297.827,0	13,8	1.531.416,6	II
III	1.360.954,3	7,8	1.626.330,5	III
IV	1.409.668,7	7,2	1.745.490,8	IV
2022.				2022.
I	1.272.458,6	4,2	1.534.642,6	I
II	1.347.262,3	3,8	1.738.545,5	II
III	1.373.945,1	1,0	1.839.828,2	III

Извор: Републички завод за статистику.

Табела 3.2.

Индустријска производња
 (2021 = 100)

	Укупно	По секторима			Залихе готових производа у индустрији	
		Рударство	Прерађивачка индустрија	Снабдевање електричном енергијом, гасом и паром		
		1	2	3		
1999.	75,2					1999.
2000.	78,1	71,7	78,1	83,7	80,2	2000.
2001.	78,2	62,5	78,7	84,7	84,1	2001.
2002.	79,7	63,5	80,9	83,3	87,2	2002.
2003.	77,4	63,8	77,4	85,2	88,5	2003.
2004.	82,5	64,3	83,8	85,1	86,1	2004.
2005.	83,0	66,7	83,0	91,6	81,5	2005.
2006.	86,4	69,4	86,7	93,8	83,4	2006.
2007.	90,0	69,6	90,8	96,9	83,0	2007.
2008.	91,3	73,3	91,7	98,8	85,6	2008.
2009.	79,8	70,5	77,0	99,6	82,4	2009.
2010.	80,8	73,2	79,0	95,2	76,0	2010.
2011.	82,8	80,4	78,8	104,5	75,4	2011.
2012.	80,9	80,4	78,1	97,0	72,0	2012.
2013.	85,4	84,6	81,9	104,8	74,0	2013.
2014.	79,1	71,3	78,0	89,2	75,5	2014.
2015.	84,9	80,0	82,4	100,4	77,4	2015.
2016.	89,3	82,6	87,4	103,1	78,4	2016.
2017.	92,8	84,4	92,9	96,7	87,2	2017.
2018.	94,0	80,3	94,6	97,8	96,6	2018.
2019.	94,2	81,3	94,7	98,3	96,0	2019.
2020.	94,5	83,5	94,8	99,3	95,5	2020.
2021.	100,0	100,0	100,0	100,0	100,0	2021.
2020.						2020.
Дец.	103,5	89,0	103,0	113,4	101,8	Дец.
2021.						2021.
Јан.	90,0	82,8	83,2	126,2	102,3	Јан.
Феб.	95,8	80,1	92,1	120,4	101,5	Феб.
Март	102,9	90,1	100,0	122,2	98,2	Март
Апр.	99,7	83,1	100,7	102,0	97,6	Апр.
Мај	94,0	79,3	96,5	88,5	97,7	Мај
Јун	100,8	100,6	104,7	82,3	100,7	Јун
Јул	99,4	98,6	101,4	90,4	98,5	Јул
Авг.	96,2	112,6	95,8	89,6	94,8	Авг.
Септ.	102,2	119,4	104,3	83,6	96,7	Септ.
Окт.	106,6	116,8	108,1	94,9	102,9	Окт.
Нов.	105,9	122,0	106,5	94,9	103,8	Нов.
Дец.	107,0	125,2	105,4	104,9	104,0	Дец.
2022.						2022.
Јан.	88,3	108,1	83,1	102,7	101,4	Јан.
Феб.	95,0	116,2	94,2	89,3	101,8	Феб.
Март	111,0	127,6	110,0	106,2	98,3	Март
Апр.	101,8	124,3	100,8	94,1	98,8	Апр.
Мај	102,3	101,5	107,5	77,6	99,9	Мај
Јун	104,4	122,2	107,9	78,9	102,0	Јун
Јул	97,6	120,8	97,7	85,4	98,9	Јул
Авг.	96,7	117,0	97,3	83,6	95,8	Авг.
Септ.	102,0	121,1	103,8	83,6	95,0	Септ.
Окт.	106,6	138,3	106,0	93,7	100,1	Окт.
Нов.	106,3	126,1	105,0	102,5	102,3	Нов.

Извор: Републички завод за статистику и прерачун НБС.

Табела 3.3.

Грађевинарство и саобраћај

	Грађевинарство		Саобраћај		
	Вредност изведених грађевинских радова (2021=100) ¹⁾	Број завршених станова (2021=100) ²⁾	Обим услуга у друмском путничком саобраћају, путнички километри (у млн)	Обим услуга у друмском теретном саобраћају, тонски километри (у млн)	
	1	2	3	4	
2001.	6,5	32,1	4.257	475	2001.
2002.	11,2	32,7	4.086	459	2002.
2003.	13,7	42,4	3.865	452	2003.
2004.	19,1	50,0	3.676	277	2004.
2005.	24,0	50,1	4.820	680	2005.
2006.	30,5	55,5	4.515	798	2006.
2007.	38,3	58,2	4.456	1.161	2007.
2008.	42,3	60,5	4.719	1.112	2008.
2009.	35,9	58,3	4.582	1.185	2009.
2010.	34,9	56,9	4.653	1.689	2010.
2011.	42,9	56,3	4.652	1.907	2011.
2012.	44,8	46,5	4.640	2.474	2012.
2013.	36,8	41,2	4.612	2.824	2013.
2014.	39,2	33,9	4.223	2.959	2014.
2015.	47,1	31,5	4.601	2.974	2015.
2016.	50,9	34,6	4.282	4.299	2016.
2017.	56,7	43,0	4.256	4.981	2017.
2018.	66,9	55,1	4.951	6.443	2018.
2019.	91,5	64,5	4.661	8.174	2019.
2020.	87,2	66,1	3.087	7.742	2020.
2021.	100,0	100,0	3.587	10.107	2021.
2020.					2020.
III	89,2	26,4	723	2.152	III
IV	117,6	89,4	755	1.842	IV
2021.					2021.
I	71,4	67,4	705	2.264	I
II	88,5	68,2	912	2.510	II
III	104,6	120,1	974	2.573	III
IV	132,0	144,2	996	2.760	IV
2022.					2022.
I	66,4	68,1	971	2.617	I
II	80,1	128,9	1.233	2.572	II
III	92,3	180,8	1.247	2.470	III

¹⁾ Вредност изведених радова извођача из Републике Србије.

²⁾ Завршени станови на територији Републике Србије.

Извор: Месечни статистички преглед (РЗС).

Табела 3.4.

Трговина, угоститељство и туризам

	Индекси промета у трговини на мало ¹⁾ (2021=100)		Индекси промета у угоститељству (2021=100)		Туризам				
	Текуће цене	Сталне цене	Текуће цене	Сталне цене	Број туриста (у хиљ.)	Број страних туриста (у хиљ.)	Број ноћења туриста (у хиљ.)	Број ноћења страних туриста (у хиљ.)	
2001.	9,9				2.128		7.197		2001.
2002.	13,5	43,9	20,1	57,4	2.209	311	7.206	738	2002.
2003.	16,0	50,1	22,5	58,1	2.000	340	6.684	792	2003.
2004.	20,7	59,0	24,3	58,8	1.971	391	6.643	851	2004.
2005.	30,8	70,8	28,5	57,8	1.987	452	6.501	990	2005.
2006.	37,4	77,0	32,1	53,5	2.006	466	6.592	1.016	2006.
2007.	48,3	93,9	36,5	57,1	2.305	696	7.329	1.478	2007.
2008.	58,2	100,2	40,4	57,7	2.265	645	7.334	1.399	2008.
2009.	53,5	85,3	39,6	51,0	1.981	639	6.580	1.455	2009.
2010.	58,1	85,6	42,2	51,2	2.001	684	6.413	1.453	2010.
2011.	52,9	70,3	50,0	55,1	2.069	765	6.645	1.643	2011.
2012.	56,6	68,9	52,2	54,3	2.080	810	6.485	1.796	2012.
2013.	56,9	65,5	55,5	54,4	2.192	900	6.567	2.099	2013.
2014.	59,3	67,0	55,8	54,3	2.192	1.029	6.086	2.353	2014.
2015.	60,0	68,1	57,6	55,4	2.437	1.132	6.652	2.490	2015.
2016.	64,6	73,3	61,8	59,8	2.754	1.281	7.534	2.739	2016.
2017.	69,8	76,1	67,8	64,7	3.086	1.497	8.325	3.175	2017.
2018.	74,6	79,4	74,9	71,4	3.431	1.711	9.336	3.658	2018.
2019.	83,1	86,9	74,7	78,3	3.683	1.795	9.903	3.889	2019.
2020.	86,3	90,7	56,2	58,0	1.820	446	6.201	1.265	2020.
2021.	100,0	100,0	100,0	100,0	2.591	871	8.162	2.430	2021.
2020.									2020.
Дец.	96,9	102,2	44,3	45,6	89	21	275	77	Дец.
2021.									2021.
Јан.	80,3	84,2	75,9	77,8	124	29	458	122	Јан.
Феб.	79,6	82,8	74,5	76,3	147	36	529	141	Феб.
Март	89,1	91,8	58,0	59,3	127	37	505	167	Март
Апр.	98,6	100,1	70,6	71,9	143	42	474	173	Апр.
Мај	99,7	100,5	97,6	99,0	194	54	586	148	Мај
Јун	102,9	103,5	107,8	108,6	250	89	868	293	Јун
Јул	105,7	106,0	120,1	120,6	345	130	1.180	359	Јул
Авг.	105,8	105,0	125,0	124,7	390	136	1.332	369	Авг.
Септ.	101,8	100,1	117,4	115,4	258	100	840	269	Септ.
Окт.	108,5	105,2	119,5	116,9	214	89	625	236	Окт.
Нов.	108,1	103,5	108,7	104,9	183	70	525	197	Нов.
Дец.	119,0	113,6	124,6	119,5	212	82	553	214	Дец.
2022.									2022.
Јан.	94,0	88,9	123,5	117,9	193	72	707	274	Јан.
Феб.	97,1	90,5	125,6	118,5	202	72	661	239	Феб.
Март	119,1	109,5	141,1	132,3	229	101	729	321	Март
Апр.	119,1	107,3	157,2	146,3	283	120	798	345	Апр.
Мај	121,3	107,4	167,3	152,1	361	158	1.021	431	Мај
Јун	125,2	108,4	166,2	149,5	356	163	1.076	435	Јун
Јул	130,0	111,1	172,6	154,6	414	211	1.351	546	Јул
Авг.	128,8	109,5	179,7	158,6	466	214	1.662	554	Авг.
Септ.	126,6	106,1	169,0	146,9	394	180	1.318	470	Септ.
Окт.	134,4	110,4	171,7	146,7	402	187	1.259	506	Окт.
Нов.	129,1	104,9			283	134	880	389	Нов.

Извор: РЗС и прерачун НБС

¹⁾ Месечне серије не обухватају промет приватних трговинских радњи.

НАПОМЕНА:

Месечни подаци су прелиминарни.

Табела 3.5.

Запосленост и зараде

	Запосленост (у хиљадама), просек		Зараде (у динарима)		Реални индекси јединичних трошкова рада у индустрији (2021 = 100) ⁴⁾	
	Број запослених лица ¹⁾	Број незапослених лица ²⁾	Просечна бруто зарада, укупно ³⁾	Просечна нето зарада, укупно ³⁾		
	1	2	3	4		
2000.	2.264	722	3.799	2.389		2000.
2001.	2.258	769	8.691	5.840		2001.
2002.	2.208	843	13.260	9.208		2002.
2003.	2.169	947	16.612	11.500		2003.
2004.	2.167	844	20.555	14.108		2004.
2005.	2.171	888	25.514	17.443		2005.
2006.	2.115	913	31.745	21.707		2006.
2007.	2.085	850	38.744	27.759		2007.
2008.	2.082	756	45.674	32.746	81	2008.
2009.	1.985	747	44.147	31.733	81	2009.
2010.	1.901	744	47.450	34.142	75	2010.
2011.	1.866	753	52.733	37.976	71	2011.
2012.	1.866	762	57.430	41.377	73	2012.
2013.	1.865	775	60.708	43.932	71	2013.
2014.	1.845	767	61.426	44.530	75	2014.
2015.	1.896	743	61.145	44.432	74	2015.
2016.	1.921	713	63.474	46.097	76	2016.
2017.	1.977	651	65.976	47.893	78	2017.
2018.	2.053	583	68.629	49.650	84	2018.
2019.	2.101	530	75.814	54.919	94	2019.
2020.	2.149	509	82.984	60.073	105	2020.
2021.	2.213	513	90.784	65.864	100	2021.
2020.						2020.
Дец.	2.185	491	90.849	66.092	108	Дец.
2021.						2021.
Јан.	2.183	510	87.058	63.109	111	Јан.
Феб.	2.185	514	85.864	62.280	101	Феб.
Март	2.188	534	89.894	65.289	100	Март
Апр.	2.204	549	89.582	64.948	101	Апр.
Мај	2.209	548	89.720	65.025	107	Мај
Јун	2.213	541	89.793	65.070	101	Јун
Јул	2.230	519	89.330	64.731	100	Јул
Авг.	2.216	506	89.202	64.639	103	Авг.
Септ.	2.236	492	89.980	65.218	95	Септ.
Окт.	2.244	482	91.132	66.048	90	Окт.
Нов.	2.234	481	95.312	69.136	93	Нов.
Дец.	2.210	478	102.196	74.629	101	Дец.
2022.						2022.
Јан.	2.221	480	97.877	70.920	111	Јан.
Феб.	2.225	481	97.392	70.605	101	Феб.
Март	2.233	474	102.781	74.664	90	Март
Апр.	2.246	462	100.727	73.012	94	Апр.
Мај	2.249	451	102.432	74.168	95	Мај
Јун	2.249	444	102.523	74.302	93	Јун
Јул	2.257	441	100.937	73.114	95	Јул
Авг.	2.239	438	103.963	75.282	101	Авг.
Септ.	2.264	428	103.476	74.981	93	Септ.
Окт.	2.268	429	104.039	75.353	88	Окт.
Нов.	2.300	429				Нов.

Извор: Централни регистар обавезног социјалног осигурања, Републички завод за статистику, Национална служба за запошљавање, Народна банка Србије.

¹⁾ Број запослених код правних лица и број предузетника и запослених код њих (не укључује регистроване индивидуалне пољопривреднике).

²⁾ Незапосленим лицима се од јула 2004. године, у складу са законом, сматрају само активна незапослена лица а не сва лица са евиденције НСЗ.

³⁾ Од 2018. године зараде су према новој методологији и на основу евиденције Пореске управе. Зараде пре 2018. су према старој методологији и извору.

⁴⁾ Јединични трошкови рада израчунати од стране Народне банке Србије.

Табела 3.6.

Цене произвођача (стопе раста у %)

	Годишње стопе у % ¹⁾		Месечне стопе у % ²⁾		
	Цене произвођача индустријских производа за домаће тржиште	Цене произвођача производа пољопривреде и рибарства	Цене произвођача индустријских производа за домаће тржиште	Цене произвођача производа пољопривреде и рибарства	
	1	2	3	4	
1997.	9,8	15,0	0,8	1,2	1997.
1998.	40,7	35,7	2,9	2,6	1998.
1999.	58,2	64,3	4,0	4,3	1999.
2000.	143,8	161,2	7,9	8,9	2000.
2001.	29,0	26,0	2,2	2,0	2001.
2002.	6,2	-2,9	0,5	-0,2	2002.
2003.	4,6	11,0	0,4	0,9	2003.
2004.	12,0	10,4	1,0	0,9	2004.
2005.	15,4	11,8	1,0	0,9	2005.
2006.	7,3	7,3	0,6	0,6	2006.
2007.	9,8	27,2	0,8	2,1	2007.
2008.	9,0	13,5	0,8	1,1	2008.
2009.	7,4	-4,8	0,6	-0,4	2009.
2010.	16,2	29,3	1,3	2,3	2010.
2011.	9,7	3,0	0,8	0,3	2011.
2012.	6,4	35,4	0,5	2,6	2012.
2013.	0,8	-11,6	0,1	-0,9	2013.
2014.	0,2	-7,9	0,0	-1,0	2014.
2015.	0,7	-2,2	0,0	-0,3	2015.
2016.	2,2	3,0	0,2	0,0	2016.
2017.	2,6	8,3	0,2	0,5	2017.
2018.	1,1	-8,6	0,1	-0,1	2018.
2019.	1,2	0,8	0,1	-0,7	2019.
2020.	-1,8	8,5	-0,2	0,5	2020.
2021.	14,7	29,1	1,2	2,2	2021.
2022.	13,3		1,1		2022.
2021.					2021.
Јан.	-1,9	7,4	1,4	4,7	Јан.
Феб.	0,5	8,5	1,5	1,9	Феб.
Март	3,8	9,4	1,9	-0,2	Март
Апр.	7,2	13,9	0,9	2,0	Апр.
Мај	9,9	20,4	1,3	3,4	Мај
Јун	9,4	30,2	0,7	-1,2	Јун
Јул	9,9	30,7	1,3	0,9	Јул
Авг.	11,0	24,0	0,8	3,7	Авг.
Септ.	13,1	41,4	1,2	6,0	Септ.
Окт.	15,0	39,6	2,1	2,9	Окт.
Нов.	16,7	30,5	1,2	1,2	Нов.
Дец.	14,7	29,1	-0,4	0,5	Дец.
2022.					2022.
Јан.	12,5	18,3	1,3	0,5	Јан.
Феб.	13,4	17,9	2,0	2,1	Феб.
Март	17,0	24,3	4,6	8,0	Март
Апр.	18,0	30,5	1,6	5,0	Апр.
Мај	18,2	30,4	1,2	3,3	Мај
Јун	19,7	37,0	1,9	0,2	Јун
Јул	19,8	45,1	1,1	0,8	Јул
Авг.	17,0	35,3	-1,7	-1,3	Авг.
Септ.	16,9	21,8	1,0	1,3	Септ.
Окт.	15,8	30,0	1,0	2,7	Окт.
Нов.	15,3	33,6	0,7	0,5	Нов.
Дец.	13,3	-	-1,9	-	Дец.

¹⁾ За године: децембар текуће године према децембру претходне године, а за месечне: текући месец према истом месецу претходне године.

²⁾ За године: просечна месечна стопа раста.

Табела 3.7.

Потрошачке цене

(стопе раста у %)

	Годишње стопе, у % ¹⁾									
	Потрошачке цене (ИПЦ) - укупно	Храна и безалкохолна пића	Непрерађена храна	Прерађена храна	Индустријски производи без хране и енергије	Енергија	Услуге	ИПЦ без енергије	ИПЦ без енергије и непрерађене хране	ИПЦ без енергије, хране, алкохола и цигарета
	1	2	3	4	5	6	7	8	9	10
2007.	11,0	18,4	24,3	15,6	7,3	10,5	4,3	11,1	9,1	4,4
2008.	8,6	13,8	17,7	11,8	5,6	4,6	6,5	9,4	7,9	5,1
2009.	6,6	0,8	-1,7	2,2	8,9	14,2	9,2	5,2	6,6	8,3
2010.	10,3	10,7	10,8	10,6	9,1	13,0	8,9	9,7	9,6	8,2
2011.	7,0	6,4	-0,5	9,9	6,3	11,1	5,4	6,2	7,4	5,3
2012.	12,2	15,4	24,0	11,1	12,8	8,2	8,5	13,0	11,1	8,2
2013.	2,2	-2,5	-6,1	-0,4	5,7	3,5	4,5	2,0	3,5	4,2
2014.	1,7	2,2	5,4	0,5	0,6	-0,3	3,9	2,1	1,5	2,3
2015.	1,5	-0,1	-4,5	2,5	3,0	1,5	2,0	1,5	2,6	1,6
2016.	1,6	0,4	-0,4	0,9	1,8	3,3	1,6	1,3	1,5	1,5
2017.	3,0	4,2	8,5	1,9	2,0	3,8	2,1	2,9	2,0	1,3
2018.	2,0	2,7	6,4	0,8	0,9	2,2	2,3	2,0	1,3	1,0
2019.	1,9	2,0	1,1	2,4	1,3	2,4	2,1	1,8	1,9	1,1
2020.	1,3	1,9	-0,9	3,3	2,1	-4,6	3,0	2,3	2,8	2,1
2021.	7,9	12,1	20,9	8,0	3,9	13,4	3,8	6,9	5,0	3,5
2022.	15,1	23,4	21,7	24,2	10,7	16,0	8,7	14,9	13,9	10,1
2021.										
Јан.	1,1	0,4	-4,6	2,9	1,9	-2,2	3,1	1,7	2,6	2,1
Феб.	1,2	-0,3	-5,8	2,5	2,3	0,5	2,0	1,2	2,2	1,8
Март	1,8	0,3	-3,8	2,3	2,3	3,1	2,2	1,5	2,3	1,8
Апр.	2,8	1,7	-0,4	2,7	2,2	7,0	2,3	2,1	2,4	1,8
Мај	3,6	2,4	1,6	2,8	2,5	10,1	2,5	2,5	2,6	2,0
Јун	3,3	1,2	-1,9	2,8	2,9	10,7	2,1	2,0	2,6	2,0
Јул	3,3	1,7	-0,9	2,9	2,6	9,8	2,1	2,1	2,5	1,9
Авг.	4,3	5,2	9,8	3,0	2,9	9,5	1,6	3,4	2,5	1,8
Септ.	5,7	8,3	17,9	3,7	3,3	9,5	2,8	5,0	3,2	2,6
Окт.	6,6	9,8	19,8	5,1	3,3	11,7	3,1	5,6	3,7	2,7
Нов.	7,5	11,4	20,7	7,1	3,6	13,6	3,3	6,4	4,5	3,0
Дец.	7,9	12,1	20,9	8,0	3,9	13,4	3,8	6,9	5,0	3,5
2022.										
Јан.	8,2	13,5	23,5	8,8	4,9	11,0	3,8	7,7	5,7	4,1
Феб.	8,8	15,2	26,3	10,0	5,3	9,9	4,0	8,5	6,2	4,4
Март	9,1	15,7	26,0	10,9	5,9	9,7	4,3	9,0	6,8	4,8
Апр.	9,6	15,8	24,6	11,4	6,5	10,7	4,8	9,4	7,3	5,5
Мај	10,4	16,0	21,1	13,5	7,2	12,6	5,4	10,0	8,4	6,3
Јун	11,9	18,8	25,4	15,4	7,7	15,2	5,8	11,2	9,2	6,7
Јул	12,8	19,7	24,8	17,3	8,4	16,8	6,4	12,0	10,2	7,5
Авг.	13,2	20,4	23,0	19,0	8,8	16,8	6,6	12,5	11,0	7,9
Септ.	14,0	20,4	19,6	20,8	9,5	19,6	7,2	12,9	11,9	8,6
Окт.	15,0	22,9	22,7	23,1	10,0	18,5	8,3	14,4	13,1	9,5
Нов.	15,1	22,5	21,0	23,4	10,3	18,6	8,5	14,4	13,5	9,7
Дец.	15,1	23,4	21,7	24,2	10,7	16,0	8,7	14,9	13,9	10,1

¹⁾ За године: децембар текуће године према децембру претходне године, а за месечне: текући месец према истом месецу претходне године.²⁾ За године: просечна месечна стопа раста.

Месечне стопе, у % ²⁾										
Потрошачке цене (ИПЦ) - укупно	Храна и безалкохолна пића	Непрерађена храна	Прерађена храна	Индустријски производи без хране и енергије	Енергија	Услуге	ИПЦ без енергије	ИПЦ без енергије и непрерађене хране	ИПЦ без енергије, хране, алкохола и цигарета	
11	12	13	14	15	16	17	18	19	20	
0,9	1,4	2,0	1,2	0,6	0,8	0,3	0,9	0,7	0,4	2007.
0,7	1,1	1,5	0,9	0,5	0,4	0,5	0,8	0,6	0,4	2008.
0,5	0,1	0,0	0,2	0,7	1,1	0,7	0,4	0,5	0,7	2009.
0,8	0,9	0,9	0,8	0,7	1,0	0,7	0,8	0,8	0,7	2010.
0,6	0,5	0,0	0,8	0,5	0,9	0,4	0,5	0,6	0,4	2011.
1,0	1,2	1,9	0,9	1,0	0,7	0,7	1,0	0,9	0,7	2012.
0,2	-0,2	-0,4	0,0	0,5	0,3	0,4	0,2	0,3	0,4	2013.
0,2	0,2	0,5	0,0	0,1	0,0	0,3	0,2	0,1	0,2	2014.
0,1	0,0	-0,3	0,2	0,3	0,1	0,2	0,1	0,2	0,1	2015.
0,1	0,1	0,0	0,1	0,2	0,3	0,1	0,1	0,1	0,1	2016.
0,2	0,4	0,8	0,2	0,2	0,3	0,2	0,2	0,2	0,1	2017.
0,2	0,2	0,6	0,1	0,1	0,2	0,2	0,2	0,1	0,1	2018.
0,1	0,2	0,1	0,2	0,1	0,2	0,2	0,1	0,1	0,1	2019.
0,1	0,2	0,0	0,3	0,2	-0,4	0,2	0,2	0,2	0,2	2020.
0,6	0,9	1,6	0,6	0,3	1,1	0,3	0,6	0,4	0,3	2021.
1,2	1,8	1,7	1,8	0,9	1,1	0,7	1,2	1,1	0,8	2022.
										2021.
0,4	0,1	0,0	0,2	-0,4	2,7	0,4	0,0	0,0	0,0	Јан.
0,6	0,4	1,1	0,1	0,4	2,2	0,2	0,3	0,2	0,0	Феб.
0,5	0,6	1,7	0,1	0,2	1,7	-0,2	0,3	0,1	0,0	Март
1,1	2,6	6,7	0,6	0,4	0,6	0,2	1,1	0,4	0,3	Апр.
0,5	1,0	2,3	0,4	0,3	0,3	0,3	0,6	0,3	0,3	Мај
0,3	0,0	-0,5	0,2	0,3	0,5	0,6	0,2	0,4	0,4	Јун
0,2	-0,9	-3,0	0,2	0,4	1,0	0,9	0,1	0,5	0,4	Јул
0,9	2,0	5,6	0,3	0,2	0,6	0,4	0,9	0,3	0,3	Авг.
0,8	2,3	5,6	0,7	0,4	0,1	-0,4	0,9	0,2	0,0	Септ.
0,9	1,3	0,7	1,7	0,6	1,7	0,4	0,8	0,8	0,5	Окт.
0,9	1,5	0,5	2,1	0,5	1,2	0,4	0,9	0,9	0,5	Нов.
0,4	0,3	-1,1	1,1	0,6	0,0	0,6	0,5	0,7	0,6	Дец.
										2022.
0,8	1,4	2,2	1,0	0,6	0,6	0,4	0,8	0,7	0,6	Јан.
1,1	2,0	3,4	1,2	0,7	1,2	0,4	1,1	0,8	0,3	Феб.
0,8	1,1	1,5	0,9	0,7	1,4	0,1	0,7	0,6	0,5	Март
1,5	2,7	5,6	1,1	1,0	1,5	0,6	1,5	0,9	1,0	Апр.
1,2	1,2	-0,6	2,3	1,0	2,1	0,9	1,1	1,3	1,0	Мај
1,6	2,3	3,1	1,9	0,7	2,7	0,9	1,4	1,1	0,9	Јун
1,0	-0,1	-3,5	1,8	1,1	2,5	1,5	0,7	1,4	1,2	Јул
1,2	2,5	4,1	1,7	0,6	0,6	0,6	1,4	0,9	0,7	Авг.
1,5	2,4	2,7	2,2	1,0	2,6	0,2	1,3	1,1	0,7	Септ.
1,9	3,5	3,3	3,6	1,1	0,7	1,3	2,1	1,9	1,3	Окт.
1,0	1,2	-1,0	2,4	0,8	1,2	0,6	0,9	1,2	0,7	Нов.
0,5	1,0	-0,5	1,8	1,0	-2,2	0,8	0,9	1,2	0,9	Дец.

IV. Фискални сектор

Табела 4.1.

Јавне финансије

(износ у милионима динара, стање крајем периода)

	Консолидовани јавни приходи	Консолидовани јавни расходи	Фискални биланс опште државе	
	1	2	3	
2005.	755.987,1	735.247,8	20.739,3	2005.
2006.	906.443,6	937.308,5	-30.864,9	2006.
2007.	1.046.843,8	1.091.878,3	-45.034,5	2007.
2008.	1.193.462,6	1.265.501,8	-72.039,2	2008.
2009.	1.200.776,7	1.327.913,5	-127.136,8	2009.
2010.	1.278.434,7	1.419.450,6	-141.015,9	2010.
2011.	1.362.641,1	1.526.125,0	-163.483,9	2011.
2012.	1.472.118,2	1.717.306,2	-245.188,1	2012.
2013.	1.538.053,8	1.750.150,4	-212.096,6	2013.
2014.	1.620.752,1	1.878.878,5	-258.126,4	2014.
2015.	1.694.831,1	1.843.965,5	-149.134,3	2015.
2016.	1.842.651,8	1.896.659,3	-54.007,5	2016.
2017.	1.973.402,7	1.921.100,1	52.302,6	2017.
2018.	2.105.266,9	2.073.041,8	32.225,1	2018.
2019.	2.278.558,4	2.289.671,9	-11.113,5	2019.
2020.	2.254.959,2	2.697.744,6	-442.785,4	2020.
2021.	2.711.930,0	2.971.320,5	-259.390,5	2021.
2020.				2020.
Дец.	238.129,9	327.118,1	-88.988,2	Дец.
2021.				2021.
Јан.	189.442,8	178.019,6	11.423,2	Јан.
Феб.	202.111,2	197.446,7	4.664,5	Феб.
Март	202.939,5	231.705,0	-28.765,5	Март
Апр.	217.542,3	212.634,1	4.908,2	Апр.
Мај	206.283,9	261.755,1	-55.471,1	Мај
Јун	267.577,0	243.102,8	24.474,2	Јун
Јул	251.002,4	219.067,9	31.934,5	Јул
Авг.	218.028,2	242.375,0	-24.346,8	Авг.
Септ.	214.334,0	251.179,9	-36.845,9	Септ.
Окт.	222.787,8	224.542,9	-1.755,1	Окт.
Нов.	236.805,9	285.313,1	-48.507,2	Нов.
Дец.	283.074,9	424.178,3	-141.103,4	Дец.
2022.				2022.
Јан.	211.083,4	221.580,7	-10.497,3	Јан.
Феб.	226.006,8	261.929,2	-35.922,4	Феб.
Март	241.489,7	263.083,1	-21.593,4	Март
Апр.	253.463,4	249.796,6	3.666,8	Апр.
Мај	256.028,7	245.882,0	10.146,7	Мај
Јун	293.262,7	254.559,4	38.703,3	Јун
Јул	278.606,9	241.029,1	37.577,8	Јул
Авг.	241.232,6	230.734,0	10.498,7	Авг.
Септ.	252.000,0	236.307,3	15.692,7	Септ.
Окт.	250.717,0	233.633,8	17.083,2	Окт.
Нов.	260.571,0	355.727,9	-95.156,9	Нов.

Извор: Министарство финансија Републике Србије.

Табела 4.2.

Нето позиција државе код банкарског сектора

(износ у милионима динара, стање крајем периода)

	Нето позиција државе код банкарског сектора ¹⁾									
	Нето позиција код НБС						Нето позиција код банака			
	Потраживања НБС од државе			Депозити државе код НБС			Нето (3-6)	Потраживања банака од државе		
	Динарска	Девизна и девизно индексирана	Укупно (1+2)	Динарска	Девизна и девизно индексирана	Укупно (4+5)		Динарска	Девизна и девизно индексирана	Укупно (8+9)
1	2	3	4	5	6	7	8	9	10	
1999.	4.268	1.446	5.714	568	306	874	4.840	3.897	258	4.155
2000.	5.477	1.453	6.930	1.977	4.482	6.459	471	5.822	1.492	7.314
2001.	14.685	1.479	16.164	3.733	7.259	10.992	5.172	7.051	1.732	8.783
2002.	21.295	1.509	22.804	5.101	6.159	11.260	11.544	5.668	7.313	12.981
2003.	19.760	0	19.760	14.312	18.107	32.419	-12.659	4.149	9.756	13.905
2004.	22.407	0	22.407	28.065	9.993	38.058	-15.651	4.295	18.568	22.863
2005.	16.330	181	16.511	46.641	18.811	65.452	-48.941	-595	26.399	25.804
2006.	16.450	0	16.450	29.101	103.446	132.547	-116.097	-2.538	26.018	23.480
2007.	10.811	0	10.811	39.139	82.001	121.140	-110.329	-569	15.970	15.401
2008.	10.892	21	10.913	30.550	41.472	72.022	-61.109	1.025	17.674	18.699
2009.	11.297	3	11.300	70.702	49.389	120.091	-108.791	88.874	30.483	119.357
2010.	1.315	4	1.319	63.014	54.173	117.187	-115.868	137.847	72.923	210.770
2011.	1.270	5	1.275	58.180	99.497	157.677	-156.402	134.441	89.353	223.794
2012.	1.221	6	1.227	67.678	106.081	173.759	-172.532	181.136	140.954	322.090
2013.	1.162	4	1.166	111.275	148.653	259.928	-258.762	221.970	148.410	370.381
2014.	1.232	5	1.237	131.995	166.254	298.248	-297.012	289.776	202.483	492.259
2015.	1.185	6	1.191	158.466	130.475	288.940	-287.749	339.143	231.515	570.658
2016.	3.736	273	4.010	134.310	122.474	256.783	-252.773	378.894	290.624	669.518
2017.	3.843	238	4.081	163.749	103.049	266.798	-262.717	372.348	285.653	658.001
2018.	999	4305 ²⁾	5.304	181.894	102.045	283.939	-278.635	413.654	254.463	668.117
2019.	983	11	994	255.810	141.342	397.152	-396.158	463.196	244.043	707.238
2020.	93.205	13	93.217	206.264	195.941	402.206	-308.988	545.082	231.572	776.654
2021.	84.365	3	84.368	226.966	291.735	518.701	-434.332	631.126	181.893	813.019
2022.	101.102	16	101.118	315.503	305.453	620.957	-519.839	589.880	164.001	753.880
2021.										
Јан.	91.591	18	91.610	250.300	201.640	451.939	-360.330	562.751	232.559	795.310
Феб.	90.902	22	90.924	268.122	177.895	446.017	-355.093	569.607	210.612	780.219
Март	89.281	28	89.308	249.402	296.447	545.849	-456.540	587.693	197.181	784.874
Апр.	85.956	28	85.984	239.784	276.303	516.087	-430.103	581.616	199.394	781.010
Мај	86.123	29	86.151	228.866	274.343	503.208	-417.057	601.433	202.271	803.704
Јун	84.053	16	84.069	268.324	257.367	525.691	-441.622	604.852	202.630	807.481
Јул	83.960	17	83.977	309.571	251.395	560.967	-476.990	614.664	204.024	818.688
Авг.	84.050	23	84.073	300.838	272.073	572.911	-488.838	600.991	204.296	835.288
Септ.	84.183	23	84.206	252.319	405.213	657.532	-573.327	627.484	173.438	800.922
Окт.	84.083	23	84.106	259.834	381.292	641.126	-557.020	634.458	176.659	811.117
Нов.	84.279	23	84.302	227.684	383.738	611.422	-527.120	633.116	178.909	812.026
Дец.	84.365	3	84.368	226.966	291.735	518.701	-434.332	631.126	181.893	813.019
2022.										
Јан.	59.530	6	59.536	289.898	248.424	538.322	-478.786	600.774	177.321	778.094
Феб.	57.058	9	57.067	232.451	224.555	457.006	-399.940	584.166	172.060	756.227
Март	57.161	12	57.173	233.975	203.618	437.594	-380.421	585.957	177.965	763.922
Апр.	85.099	17	85.116	264.645	190.203	454.848	-369.732	583.534	179.002	762.536
Мај	90.287	20	90.307	267.549	174.786	442.335	-352.028	535.370	177.535	712.905
Јун	100.666	23	100.689	298.223	189.612	487.835	-387.146	534.364	167.881	702.246
Јул	100.207	21	100.228	307.691	183.540	491.231	-391.003	532.309	163.600	695.908
Авг.	100.394	11	100.405	335.672	222.848	558.520	-458.115	558.824	162.987	721.811
Септ.	100.617	14	100.631	355.142	209.387	564.529	-463.898	569.528	163.249	732.778
Окт.	100.598	16	100.615	392.212	199.796	592.007	-491.393	573.415	165.499	738.914
Нов.	100.845	20	100.865	392.991	192.870	585.861	-484.997	576.323	161.176	737.500
Дец.	101.102	16	101.118	315.503	305.453	620.957	-519.839	589.880	164.001	753.880

¹⁾ Укључени и локални нивои власти.²⁾ Повећање девизних потраживања НБС резултат је стицања тих потраживања по основу деобе стечајне масе. Народна банка Србије на основу закона и уговора обавља послове за Републику Србију, као што су вођење појединих динарских и девизних рачуна, обављање послова фискалног агента и спровођење активности у вези с повлачењем средстава и отплатом обавеза према иностранству.

Нето позиција државе код банкарског сектора ¹⁾					УКУПНО (7+14)			
Нето позиција код банака				Нето (10-13)				
Депозити државе код банака			Укупно (11+12)					
Динарски	Девизни и девизно индексирани							
11	12	13	14	15				
1.753	38	1.791	2.364	7.204	1999.			
3.952	224	4.176	3.138	3.609	2000.			
7.650	456	8.106	677	5.849	2001.			
15.979	9.734	25.713	-12.732	-1.188	2002.			
11.740	5.453	17.193	-3.288	-15.947	2003.			
10.546	3.802	14.348	8.515	-7.136	2004.			
14.062	5.903	19.965	5.839	-43.102	2005.			
25.007	5.114	30.121	-6.641	-122.738	2006.			
26.124	5.186	31.310	-15.909	-126.238	2007.			
19.402	6.735	26.137	-7.438	-68.547	2008.			
21.345	7.443	28.788	90.569	-18.222	2009.			
12.981	17.364	30.345	180.425	64.557	2010.			
15.038	16.998	32.036	191.758	35.356	2011.			
17.652	30.655	48.307	273.783	101.251	2012.			
17.637	44.161	61.798	308.583	49.821	2013.			
32.000	65.432	97.433	394.826	97.814	2014.			
23.163	79.194	102.357	468.302	180.552	2015.			
24.319	71.768	96.087	573.431	320.658	2016.			
26.375	46.182	72.558	585.444	322.727	2017.			
32.748	39.687	72.434	595.682	317.047	2018.			
65.406	39.370	104.776	602.463	206.305	2019.			
72.665	35.483	108.148	668.506	359.518	2020.			
78.181	32.257	110.438	702.581	268.249	2021.			
76.101	28.146	104.247	649.633	129.795	2022.			
74.883	35.093	109.976	685.334	325.004	Јан.			
77.430	35.083	112.513	667.705	312.612	Феб.			
80.829	35.556	116.385	668.489	211.949	Март			
80.361	34.958	115.319	665.691	235.588	Апр.			
82.511	34.158	116.669	687.035	269.978	Мај			
83.946	33.928	117.874	689.608	247.986	Јун			
83.857	33.000	116.857	701.831	224.841	Јул			
85.239	32.971	118.210	717.078	228.240	Авг.			
85.566	32.986	118.552	682.370	109.043	Септ.			
84.272	32.499	116.772	694.345	137.325	Окт.			
83.635	30.625	114.260	697.765	170.645	Нов.			
78.181	32.257	110.438	702.581	268.249	Дец.			
82.246	32.002	114.248	663.846	185.060	Јан.			
80.442	31.432	111.874	644.353	244.413	Феб.			
78.794	31.622	110.415	653.507	273.086	Март			
77.004	31.258	108.262	654.274	284.542	Апр.			
75.842	30.481	106.323	606.582	254.554	Мај			
76.123	30.473	106.597	595.649	208.502	Јун			
75.306	29.489	104.794	591.114	200.111	Јул			
80.229	28.848	109.076	612.735	154.621	Авг.			
81.917	28.617	110.534	622.244	158.345	Септ.			
81.404	28.394	109.798	629.115	137.723	Окт.			
81.365	27.574	108.940	628.560	143.563	Нов.			
76.101	28.146	104.247	649.633	129.795	Дец.			

Методолошка објашњења табела

Дефиниције монетарних агрегата и других финансијских инструмената усаглашене су са Системом националних рачуна и монетарном и финансијском статистиком, коју користи и ММФ при објављивању података за све земље у статистичкој публикацији IFS (International Financial Statistics).

Методологија је, ради усаглашавања с међународним стандардима у области статистичког извештавања, у претходним годинама у више наврата мењана.

– Јула 2008. године, ступио је на снагу Контни оквир за банке и друге финансијске организације, који је захтевао знатно усаглашавање методологија за прикупљање података.

– У августу 2010. године, ступила је на снагу нова уредба о класификацији делатности, што се одразило на начин приказивања података у публикацији, па су, у складу с њом, извршене промене у серији података.

– Од новембра 2011. године до априла 2013. године злато је увећано за потенцијалне трошкове афинаже.

– Децембра 2014. године, ступио је на снагу Контни оквир за банке и друге финансијске организације, који је усклађен с Међународним рачуноводственим стандардима. Од тада се категорије „Готовински кредити” и Кредитне картице“ искључују из категорије „Остали кредити” и приказују се издвојено.

– Јануара 2018. године, ступио је на снагу нови Контни оквир, како би се обезбедила потребна структура података ради омогућавања примене МСФИ 9 у банкама и Народној банци Србије. Тада је уведена и нова структура кредита, потраживања и депозита правних лица по њиховој величини, а све у складу са Законом о рачуноводству.

– У јануару 2022. године извршена је рекласификација депозита и потраживања због измене секторске структуре за преко 2.000 правних лица, што је утицало на знатније промене у серијама података. На овај начин је извршено и усклађивање са шифрама делатности под којима су правна лица регистрована у Агенцији за привредне регистре.

У претходном периоду, у више наврата, вршено је усаглашавање са Системом националних рачуна (SNA2008) и Европским системом рачуна (ESA2010), због чега је мењана секторска класификација институционалних јединица. Извршена је подела по институционалним секторима, у складу са Европским системом

рачуна, што је имало за последицу прекиде у временским серијама података, тако да су од децембра 2014. године уведене следеће промене:

— Повезане институционалне јединице које улазе или не улазе у круг консолидације (из сектора финансија и осигурања, јавних предузећа, привредних друштава, страних лица и других комитената) распоређене су на припадајуће секторе и више се не приказују одвојено;

– Од краја 2014. године користе се нови критеријуми за утврђивање да ли се предузеће сматра јавним предузећем или привредним друштвом. Због тога је крајем 2014. године забележено веће учешће кредита јавним предузећима у укупним кредитима него претходних година;

– Због прекласификације Агенције за осигурање депозита из сектора осигурања у сектор државе, почев од децембра 2014. године, девизни депозити државе повећани су на рачунима код НБС и банака, а смањени код других финансијских организација.

У октобру 2022. године извршена су методолошка прилагођавања у свим табелама за цео приказани период (од јула 2008. године па надаље), тако што су индексирани категорије издвојене од динарских и приказане одвојено или придружене девизним инструментима. За податке пре јула 2008. године извршена је процена индексираниог сегмента сваког инструмента у табелама, с обзиром да тадашњи контни оквир није предвиђао детаљну валутну структуру.

I. Монетарна и финансијска статистика

(Таб. 1.1.1. до 1.3.14, 2.5, 2.6)

1. Монетарна статистика

(Таб. 1.1.1. до 1.1.21, 2.5, 2.6)

За прикупљање и обраду података монетарне статистике у Србији надлежна је НБС. Монетарна статистика обухвата билансе НБС и осталих депозитних институција и консолидовани биланс банкарског сектора. Подаци у билансним прегледима и табелама изведеним из биланса класификују се према институционалним секторима (домаћи сектори и иностранство) и финансијским инструментима.

У табелама монетарне статистике користи се следећа категоризација домаћих сектора:

- (1) друге финансијске организације,
- (2) јавна предузећа,
- (3) привредна друштва,
- (4) непрофитне и друге организације,
- (5) сектор државе (без локалних нивоа власти),
- (6) локални ниво власти,
- (7) сектор становништва

Друге финансијске институције укључују: друштва за осигурање, пензијске фондове, финансијски лизинг, помоћне делатности у пружању финансијских услуга и осигурању (друштва за управљање пензијским и инвестиционим фондовима, Београдска берза, Централни регистар, Комисија за хартије од вредности, брокерско-дилерска друштва, мењачи – за сада само преко банака), делатност холдинг компанија, инвестиционе фондове, фондове очувања вредности имовине (новчане фондове) и остале услуге кредитирања и финансирања.

Као критеријуми за утврђивање да ли се предузеће сматра јавним предузећем или привредним друштвом користе се критеријуми власништва, контроле и управљања. Јавна предузећа чине предузећа која обављају делатност од општег (јавног) интереса и које оснива Република Србија, аутономна покрајина или јединица локалне самоуправе, док сектор привредних друштава чине правна лица која се не класификују у јавна предузећа и не припадају финансијском сектору. У оквиру привредних друштава обухваћена су и друга правна лица из области образовања и здравствене заштите који се не финансирају из буџета (приватне клинике, болнице, школе и остале институције које накнаде за своје услуге наплаћују на основу трошкова производње).

Непрофитне организације представљају правна и физичка лица регистрована за производњу добара и услуга у политичке или пословне сврхе којима није циљ стварање профита (хуманитарне, филантропске и трговачке асоцијације, удружења послодаваца и друге асоцијације које промовишу интерес друштвених група које их контролишу или финансирају). Ова категорија обухвата синдикате, професионална удружења (осим удружења финансијског сектора) и академска друштва, удружења за заштиту потрошача, политичке странке, цркве, верске заједнице, културне, рекреативне и аматерске спортске клубове, добровољне организације и др. Друге организације обухватају правна лица и установе из области образовања и здравствене заштите који се не финансирају из буџета (школе, предшколске, здравствене установе и сл.), банке у већинском јавном власништву у стечају и остале финансијске организације у стечају.

Сектор државе чине сви државни органи и институције без локалних нивоа власти. Сектор државе укључује републичке органе и организације, фондове обавезног социјалног осигурања и непрофитне институције које контролише и финансира држава. и и чија се надлежност простира над целом економском територијом Подаци обухватају државну заједницу Србије и Црне Горе до ликвидације стања на њиховим рачунима.

Локални ниво власти обухвата јавну администрацију чија се овлашћења простиру над локалним економским подручјем (покрајински органи и организације, општине, градови и друге институције на нивоу покрајине, општине и града). Укључене су и непрофитне институције које контролише локална самоуправа и чија је надлежност ограничена на локално економско подручје.

Сектор становништва укључује домаћа физичка лица, страна физичка лица – резиденте, приватна домаћинства са запосленим лицима, регистроване пољопривредне произвођаче и предузетнике.

Подаци о потраживањима и обавезама односе се на стање на крају периода у милионима динара, при чему се девизне позиције исказују у динарској противвредности по средњем дневном курсу за девизе на крају периода.

Биланси (Таб. 1.1.2, 1.1.3 и 1.1.4) и основни монетарни агрегати (Таб. 1.1.1, 1.1.17 до 1.1.19)

У наведеним табелама исказују се подаци о неким од основних монетарних агрегата: новчаној маси и примарном новцу, према ужим и ширим дефиницијама. Агрегати новчане масе су дефинисани и прилагођени локалним приликама и условима пословања и развоја финансијског тржишта, што је и предвиђено међународним стандардима.

Новчана маса М1 обухвата готов новац у оптицају и средства на жиро, текућим и другим рачунима власника новчаних средстава у пасиви банака, укључујући и новчана средства на рачунима локалних нивоа власти, тј. рачуне с којих се могу вршити плаћања без икаквих ограничења.

Новчана маса М2, поред М1, укључује остале динарске депозите, краткорочне и дугорочне.

Новчана маса М3, поред М2, укључује краткорочне и дугорочне девизне депозите (без тзв. старе девизне штедње).

Динарски примарни новац, тј. примарни новац по ужој дефиницији, обухвата готов новац у оптицају, банкарске динарске резерве и динарске резерве других сектора уколико постоје код НБС.

Примарни новац по широј дефиницији укључује још и девизне депозите банака код НБС.

Биланс НБС (Табела 1.1.2)

Биланс НБС приказује сва потраживања и обавезе НБС које произлазе из њеног пословања у земљи и из односа са иностранством.

На страни активе приказани су токови креирања примарног новца, а на страни пасиве облици држања примарног новца.

У појединим колонама обухваћене су следеће обавезе и потраживања НБС:

Активa

Девизне резерве (колона 4) обухватају монетарно злато, СПВ, девизе и ефективни страни новац, као и иностране хартије од вредности. Остала потраживања од иностранства (колона 5) обухватају клиринг и друга краткорочна потраживања од иностранства. Потраживања од државе код централне банке укључују динарска и девизна потраживања НБС од државе. Потраживања од банака (колона 12) обухватају динарска и девизна, краткорочна и дугорочна потраживања од банака. Потраживања од јавних предузећа, небанкарских финансијских организација и других сектора исказана су одвојено. У осталој активи (колона 20) приказана су остала потраживања (разна потраживања у обрачуну, временска разграничења, средства на пролазним и привременим рачунима, трајна средства и сл.).

Пасивa

Девизна пасива НБС (колона 3) обухвата: коришћење кредита од ММФ-а и других страних кредитора, доспеле обавезе према ММФ-у, као и друге краткорочне и дугорочне обавезе према нерезидентима. Динарски примарни новац (колона 13), тј. динарске обавезе НБС, обухвата готов новац у оптицају и банкарске динарске резерве код НБС (обавезна резерва банака и слободне резерве, које чине жиро рачуни банака и готовина у каси, као и депозитни вишкови банака), динарске резерве других сектора, пре свега локалног нивоа власти. Обавезна резерва банака у девизама и други девизни депозити банака код НБС укључени су у

ширу дефиницију примарног новца (колона 15). Посебно су приказани депозити државе, орочени и други динарски депозити других сектора и ограничени депозити, који се углавном односе на средства банака у ликвидацији. Обавезе НБС по репо трансакцијама такође су посебно исказане, као и рачуни капитала и рачуни ММФ-а код НБС.

У осталој пасиви приказане су остале обавезе у обрачуну, разграничене обавезе и сл.

Биланс банака (Табела 1.1.3)

Биланс банака обухвата потраживања и обавезе банака на територији РС. Биланс је агрегатни, тј. укључује и међусобне обавезе и потраживања банака, као и обавезе и потраживања од НБС.

У појединим колонама обухваћене су следеће обавезе и потраживања банака:

Активa

Код девизних потраживања (колона 3) приказани су девизни рачуни код банака у иностранству (колона 1), као и остала потраживања од иностранства (колона 2).

Потраживања од државе (колона 6) укључују потраживања од РС без локалних органа власти.

Потраживања од НБС (колона 14) обухватају динарска и девизна средства која банке држе код НБС.

Потраживања од других сектора (колона 21) обухватају динарске и девизне кредите и друга потраживања банака од привреде, становништва, локалних органа власти и других комитената.

Потраживања су приказана у бруто износивама, тј. без умањења за исправке вредности.

Фиксна и остала актива (колоне 23 и 24) обухватају трајна средства и остала потраживања, као што су потраживања у обрачуну, разграничена потраживања, потраживања из интерних односа, потраживања од државе по основу старе девизне штедне и сл.

Пасивa

Девизна пасива (колона 1) обухвата обавезе по краткорочним и дугорочним кредитима и депозитима у страној валути према нерезидентима.

Депозити по виђењу (колона 11) приказани су по

секторима и представљају средства на њиховим рачунима (трансакциони депозити) с којих се врше директна плаћања (жиро и текући рачуни и други трансакциони депозити).

По секторима, односно по држаоцима, приказани су динарски штедни и орочени депозити, као и девизни депозити.

У обавезама према НБС (колона 26) приказане су динарске и девизне обавезе према НБС.

Капитал и резерве (колона 28) посебно су исказани, као и резервисања за губитке по кредитима и за друге губитке (колона 29). Остала пасива (колона 30) садржи разне обавезе које се нису могле класификовати по инструментима.

Консолидовани биланс банкарског система (Табела 1.1.4)

Консолидовани биланс банака обухвата сва потраживања и обавезе НБС и банака према иностранству и небанкарским секторима у земљи. Потраживања и обавезе између НБС и банака, као и самих банака, консолидовани су, тј. међусобно пребијени.

У активи су приказана потраживања према иностранству и домаћим комитентима, а у пасиви обавезе према иностранству и домаћим комитентима. Депозити су груписани у монетарне агрегате М1, М2 и М3.

Монетарни преглед (Табела 1.1.5)

Монетарни преглед даје приказ токова креирања и повлачења новца који се изводе из консолидованог биланса банкарског система. Потраживања и обавезе према иностранству приказани су у бруто и у нето износивама, тј. потраживања и обавезе су пребијени.

Нето домаћа актива обухвата нето потраживања од државе, тј. потраживања од државе умањена за депозите државе код банкарског сектора, кредите осталим секторима и осталу нето активу.

У пасиви су приказани монетарни агрегати, рачуни капитала и резервисања за губитке по кредитима и за остале губитке.

Депозити (Таб. 1.1.6 до 1.1.9)

У табелама 1.1.6. и 1.1.6а приказани су подаци о

краткорочним и дугорочним депозитима немонетарних сектора код банака, по секторима и методолошки одговарају депозитима у Табели 1.1.3 (Биланс банака, пасива).

У укупним динарским и девизно индексираним и девизним депозитима становништва предузетници су евидентирани у посебним колонама.

Депозити привреде (Табела 1.1.7) и становништва (Табела 1.1.8) приказани су према уговореној заштити од ризика (индексацији) и за динарске и за девизно индексираним и девизне депозите, и одвојено по најзначајнијим валутама.

У Табели 1.1.9. приказани су подаци о депозитима привреде по секторима привредне делатности. Наведена секторска структура је усклађена са Законом о класификацији делатности и регистру јединица разврставања.

У укупним динарским и девизно индексираним и девизним депозитима укључени су депозити јавних предузећа и привредних друштава.

Потраживања и кредити банака од немонетарних сектора (Таб. 1.1.10 до 1.1.16)

У табели 1.1.10 приказана су динарска, девизна и девизно индексираним потраживања банака од јавних предузећа, привредних друштава, становништва, локалних органа власти, других финансијских организација и од непрофитних и других организација. Потраживања су разврстана на динарска (кредити, хартије од вредности, потраживања по каматама и накнадама и акције) и на девизна и девизно индексираним потраживања (кредити, хартије од вредности, потраживања по каматама и накнадама и акције). На крају су приказана резервисања по губицима предузећа и становништва. У табелама 1.1.11 и 1.1.11а приказани су кредити дати привредним друштвима и јавним предузећима по величини правног лица.

Потраживања банака од привреде (Табела 1.1.12) и становништва (Табела 1.1.13) приказана су према уговореној заштити од ризика (индексацији) и за динарска и за девизно индексираним и девизна потраживања, и одвојено по најзначајнијим валутама.

Потраживања банака од привреде (Табела 1.1.14) обухватају укупна динарска и девизно индексираним и девизна потраживања дата према секторима привредне делатности, у складу са Законом о класификацији делатности и регистру јединица

разврставања.

У табелама 1.1.12. и 1.1.14. укупна потраживања банака од привреде чине потраживања од јавних предузећа и од привредних друштава.

У Табели 1.1.13. приказана су укупна потраживања банака од становништва, а у оквиру ње су предузетници издвојени у посебну колону. У табелама 1.1.15. и 1.1.16. приказана су потраживања банака од привреде и становништва по наменама датих кредита и осталих потраживања.

Штедња становништва (Табела 1.1.20)

У табели је исказано стање динарских и девизних депозита становништва на крају периода код пословних банака.

Краткорочна динарска штедња приказана је без стања која су исказана на трансакционим рачунима комитената банке у динарима, док краткорочна девизно индексирана и девизна штедња у оквиру депозита по виђењу обухвата и стања исказана на трансакционим рачунима комитената банке у иностраној валути.

Структура штедње становништва (Табела 1.1.21)

Табела приказује структуру динарске и девизно индексиране и девизне штедње становништва по рачунима. Краткорочна штедња је приказана кроз стање депозита по виђењу, депозита орочених до једног месеца, до три месеца, до шест месеци и до једне године, а дугорочна штедња кроз стање депозита до две године, до пет година и преко пет година.

У табели је приказана краткорочна динарска штедња без стања која су исказана на трансакционим рачунима комитената банке у динарима, док краткорочна девизно индексирана и девизна штедња у оквиру депозита по виђењу обухвата и стања исказана на трансакционим рачунима комитената банке у иностраној валути.

2. Статистика осталих финансијских посредника (Таб. 1.2.1, 1.2.2 и 1.2.3)

Биланси давалаца финансијског лизинга, привредних друштава која се баве пословима факторинга и инвестиционих фондова израђују се тромесечно и представљају бруто књиговодствена стања на крају тромесечја. Финансијска потраживања и обавезе класификовани су према

финансијским инструментима и секторима, у складу са Европским системом рачуна ЕСА2010.

Финансијски инструменти у иностраној валути укључују девизно индексиране и девизне финансијске инструменте.

3. Каматне стопе и кретање курса динара (Таб. 1.3.1 до 1.3.14)

Каматне стопе Народне банке Србије (Табела 1.3.1)

У табели су исказане каматне стопе према којима Народна банка Србије обрачунава и наплаћује камате на пласмане из примарне емисије и на сва друга потраживања, као и каматне стопе по којима плаћа камате на средства депонована код Народне банке Србије.

Методолошка објашњења каматних стопа банака по новој методологији (Табеле 1.3.2 – 1.3.9)

Народна банка Србије, почев од септембра 2010. године израђује и јавно публикује статистику каматних стопа која је у складу са методологијом коју прописује Европска централна банка. Овом методологијом прописују се подаци које су банке дужне да евидентирају и обрађују и да их Народној банци Србије достављају ради праћења висине просечно пондерисаних каматних стопа банака на одобрене кредите и примљене депозите за постојеће (стања) и за нове послове. Народна банка Србије објављује табеле које исказују активне и пасивне просечно пондерисане месечне каматне стопе банака у % на годишњем нивоу. Израчунате су као пондерисани просек износа одобрених кредита или депозита и висине каматне стопе на поједине кредите, односно, депозите које пословне банке месечно достављају Народној банци Србије.

При достављању података о висини каматних стопа на кредите и депозите, банка користи следеће три врсте израчунатих каматних стопа: 1) ануализовану уговорену каматну стопу – уговорену каматну стопу између банке и клијента на кредите и депозите, која је конвертована на годишњој основи и изражена у процентима на годишњем нивоу (АУКС); 2) уже дефинисану ефективну каматну стопу – каматну стопу која на годишњем нивоу изједначава садашњу вредност свих будућих или постојећих обавеза (кредит или депозит, отплата главнице, плаћање камате), осим других трошкова уговорених између банке и клијента (УДЕКС); 3) ефективну каматну стопу за потребе статистике – каматну стопу која је на годишњем нивоу једнака садашњој вредности

свих финансијских обавеза, постојећих или будућих, укључујући и друге трошкове уговорене између банке и клијента (ЕКСС). Ефективну каматну стопу за потребе статистике банка израчунава самоза нове послове, и то на потрошачке и стамбене кредите за сектор становништва. Каматне стопе АУКС, УДЕКС и ЕКСС изводе се из годишњих номиналних стопа.

Постојећи послови обухватају књиговодствена стања кредита банака у бруто износу (без исправки вредности) и књиговодствена стања депозита банака последњег календарског дана у месецу који је предмет извештавања. Кредити класификовани као проблематични кредити и кредити за реструктурирање дуга по каматним стопама значајно нижим од тржишних не укључују се у постојеће послове приликом извештавања о каматним стопама на кредите и депозите. Каматне стопе на постојеће послове израчунавају се као пондерисани просеци каматних стопа које се примењују на књиговодствено стање кредита и депозита последњег календарског дана у месецу о коме се извештава.

Нови послови обухватају све нове уговоре о кредиту или депозиту склопљене између банке и клијента у току месеца о коме се извештава, изузев кредита за реструктурирање дуга по каматним стопама значајно нижим од тржишних. Датум закључења уговора сматра се одлучујућим фактором приликом класификације и укључивања новог кредитног или депозитног посла у извештај о висини каматних стопа банке за месец који је предмет извештавања. Нови послови укључују све финансијске аранжмане за које су услови уговорени по први пут у току месеца о коме се извештава, као и све постојеће уговоре за које су нови услови поново уговорени уз активно учешће клијента. Каматне стопе на нове послове представљају просечно пондерисане каматне стопе на све нове кредитне и депозитне послове настале током месеца који је предмет извештавања. Приликом израчунавања каматних стопа на нове послове, узимају се у обзир све каматне стопе по новим уговорима, чак и оне које можда никада неће бити приказане у статистици каматних стопа банке на постојеће послове. На пример, банка и клијент могу уговорити висину каматне стопе за одређени новчани износ, али на крају клијент може да одлучи да не повуче кредит или положи депозит или може доћи до отказа уговора. У том случају уговорена каматна стопа и износ кредита или депозита биће укључени у статистику каматних стопа на нове послове, али се никада неће појавити у статистици каматних стопа на постојеће послове.

Каматне стопе за стања по постојећим пословима и каматне стопе за новоодобрене послове за волатилне инструменте (преконоћне депозите, депозите са отказним роком, револвинг кредите, дуг по кредитним картицама и прекорачења по текућем рачуну) се подударају. Концепт нових послова код ових волатилних инструмената не односи се само на нове послове у датом месецу, већ се проширује и обухвата укупно стање ових инструмената. Пошто се код волатилних инструмената достављају подаци који се односе на укупно стање, не постоји разграничење на постојеће и нове послове. Каматне стопе код волатилних инструмената израчунавају се као пондерисани просеци каматних стопа које се примењују на књиговодствено стање тих инструмената последњег календарског дана у месецу о коме се извештава.

Пласман банака у непреносиве хартије од вредности којима се не може трговати на секундарном тржишту сматра се кредитом у смислу ове Методологије. Непреносиве су оне хартије од вредности код којих се власништво не може пренети са једног лица на друго. Банка купује од клијента хартију од вредности по утврђеној цени, уз чврсту обавезу да клијент реоткупи исту (или сличну) хартију од вредности по утврђеној цени у уговореном времену у будућности. Куповина хартија од вредности са обавезом продаје истих (обрнути репо) сврстава се у кредитне послове. Пласмани у хартије од вредности које су преносиве и којима се тргује на секундарном тржишту, као нпр. акције, третирају се као пласмани у хартије од вредности, а не као кредити и они се не приказују у извештајима о каматним стопама на кредите банака.

Од септембра 2010. до децембра 2014. године у категорији „Остали кредити“ код сектора становништва подразумевали су се готовински и остали кредити заједно. Доношењем Одлуке о

Контном оквиру и садржини рачуна у Контном оквиру за банке и Одлуке о прикупљању, обради и достављању података о стању и структури рачуна из Контног оквира, те две категорије кредита приказују се засебно. То нам је омогућило да од јануара 2015. године готовинске и остале кредите у нашим табелама 1.3.2 и 1.3.3 приказујемо одвојено. Због тога је дошло до дисконтинуитета у висини каматних стопа и износу кредита у категорији „Остали кредити“ код сектора становништва.

По овој методологији сектор становништва за потребе извештавања о висини каматних стопа на кредите и депозите банака обухвата становништво (физичка лица), приватне предузетнике, пољопривредно становништво (регистрована пољопривредна газдинства) и НИПУС (непрофитне

институције које пружају услуге становништву). Нефинансијски сектор (нефинансијска правна лица) чине јавна предузећа и привредна друштва, односно независна правна лица чија је основна активност производња робе и нефинансијских услуга.

Каматне стопе банака на кредите одобрене становништву, по врсти, рочности и наменама – стања по постојећим пословима
(Табела 1.3.2)

Табела приказује просечне пондерисане каматне стопе на годишњем нивоу за кредите становништву и НИПУС-у (књиговодствена стања кредита банака у бруто износу) последњег дана у месецу који је предмет извештавања. Кредити класификовани као проблематични кредити и кредити за реструктурирање дуга по каматним стопама знатно нижим од тржишних

– не укључују се при извештавању.

Каматне стопе банака на кредите одобрене становништву и нефинансијском сектору, по врсти, рочности и наменама – стања по постојећим пословима
(Табела 1.3.2а)

Табела приказује просечне пондерисане каматне стопе на годишњем нивоу за кредите становништву и НИПУС-у и нефинансијским правним лицима (књиговодствена стања кредита банака у бруто износу) последњег дана у месецу који је предмет извештавања.

Кредити класификовани као проблематични кредити и кредити за реструктурирање дуга по каматним стопама знатно нижим од тржишних – не укључују се при извештавању.

Каматне стопе банака на кредите одобрене становништву, по врсти, рочности и наменама – новоодобрени послови
(Табела 1.3.3)

Табела приказује просечне пондерисане каматне стопе на годишњем нивоу за уговорене кредите између банке и клијента у току месеца за који се извештава, изузев каматних стопа на кредите за реструктурирање дуга по каматним стопама знатно нижим од тржишних. Приказују се просечне пондерисане каматне стопе на годишњем нивоу за кредите становништву и НИПУС-у.

Каматне стопе банака на кредите одобрене становништву и нефинансијском сектору, по врсти, рочности и наменама – новоодобрени послови
(Табела 1.3.3а)

Табела приказује просечне пондерисане каматне стопе на годишњем нивоу за уговорене кредите између банке и клијента у току месеца за који се извештава, изузев каматних стопа на кредите за реструктурирање дуга по каматним стопама знатно нижим од тржишних. Приказују се просечне пондерисане каматне стопе на годишњем нивоу за кредите становништву и НИПУС-у и нефинансијским правним лицима.

Каматне стопе банака на примљене депозите од становништва и нефинансијског сектора, по рочности – стања по постојећим пословима
(Табела 1.3.4)

Табела приказује просечне пондерисане каматне стопе на годишњем нивоу за све постојеће депозите (књиговодствена стања депозита) последњег дана у месецу који је предмет извештавања.

Каматне стопе банака на примљене депозите од становништва и нефинансијског сектора, по рочности – новоодобрени послови
(Табела 1.3.5)

Табела приказује просечне пондерисане каматне стопе на годишњем нивоу за уговорене депозите између банке и клијента у току месеца за који се извештава.

Каматне стопе банака на кредите одобрене становништву и нефинансијском сектору, по валутама – стања по постојећим пословима
(Табела 1.3.6)

Табела приказује пондерисане каматне стопе на годишњем нивоу за кредите банака (нису укључени револвинг кредити, прекорачења по текућем рачуну ни дуг по кредитним картицама) према валутној структури за становништво и нефинансијска правна лица.

Каматне стопе банака на кредите одобрене становништву и нефинансијском сектору, по валутама – новоодобрени послови
(Табела 1.3.7)

Табела приказује пондерисане каматне стопе на кредите банака према валутној структури за становништво и нефинансијска правна лица.

Каматне стопе банака на примљене орочене депозите од становништва и нефинансијског сектора, по валутама – стања по постојећим пословима

(Табела 1.3.8)

Табела приказује пондерисане каматне стопе на годишњем нивоу на орочене депозите банака према валутној структури за становништво и нефинансијска правна лица – за постојеће послове.

Каматне стопе банака на примљене орочене депозите од становништва и нефинансијског сектора, по валутама – новоодобрени послови

(Табела 1.3.9)

Табела приказује пондерисане каматне стопе на годишњем нивоу на орочене депозите банака у току месеца за који се извештава према валутној структури за становништво и нефинансијска правна лица – за новоодобрене послове.

Каматне стопе банака по старој методологији – ажурирани подаци закључно са јуном 2011. године

(Таб. 1.3.10 и 1.3.11)

Активне и пасивне динарске пондерисане каматне стопе банака, 2005 - 2011.

(Табеле 1.3.10 и 1.3.11)

Табеле исказују активне и пасивне просечно пондерисане месечне каматне стопе банака у % на годишњем нивоу. Подаци о каматној стопи на кредите (нови послови) и депозите (на стања депозита последњег дана у месецу извештавања) дати су на бази номиналне (уговорене) каматне стопе у динарима. Сектор становништва обухвата физичка лица, пољопривредно становништво и предузетнике. Под динарским кредитима обухваћени су и девизно индексирани кредити, без могућности њиховог раздвајања. Нови послови обухватају све нове уговоре о кредиту склопљене између банке и клијента у току месеца о коме се извештава, који су пуштени у течај током тог месеца. Пласмани банака у хартије од вредности сматрају се кредитом и они су предмет извештавања.

Табела активне пондерисане каматне стопе банака исказује просечне пондерисане каматне стопе на годишњем нивоу по којима су пословне банке

уговориле камату на кредите пуштене у течај одговарајућег месеца. Израчунате су као пондерисани просек износа одобрених кредита и висине каматне стопе на поједине кредите које пословне банке месечно достављају Народној банци Србије.

Табела пасивне пондерисане каматне стопе банака представља просечне пондерисане каматне стопе према којима пословне банке обрачунавају и плаћају камату на орочене и неорочене депозите становништва и правних лица. Просечне пондерисане каматне стопе израчунате су на бази података о висини каматних стопа на поједине врсте депозита и стању депозита на крају давог месеца које пословне банке месечно достављају Народној банци Србије.

Од септембра 2010. године, статистика каматних стопа на кредите и депозите банака усклађена је с регулативом коју прописује Европска централна банка.

Каматне стопе на хартије од вредности

(Табела 1.3.12)

Табела приказује пондерисане каматне стопе остварене на аукцијама које организује Народна банка Србије. При израчунавању просека каматне стопе као пондер се користи куповна цена продатих хартија од вредности.

Пондерисане приносне стопе на државне хартије од вредности Републике Србије израчунате су на основу података из извештаја о одржаним аукцијама Министарства финансија. При израчунавању просека каматне стопе као пондер се користи тржишна вредност продатих државних хартија од вредности (дисконтни износ).

Просечна пондерисана стопа приноса на обвезнице старе девизне штедње израчуната је на основу података из извештаја с Београдске берзе о обављеном трговању, постигнутим ценама и износима приноса до доспећа по данима.

При рачунању просека стопе приноса се као пондер користи остварени дневни обим трговине.

Дневне стопе приноса Београдска берза рачуна на бази закључне цене на крају трговачког дана

Све каматне стопе су исказане на годишњем нивоу.

Курсеви динара према страним валутама – крај периода

(Табела 1.3.13)

Курсеви представљају званичне средње курсеве динара према страним валутама који су примењивани крајем наведеног периода.

Курсеви динара према страним валутама – просек периода (Табела 1.3.14)

Курсеви представљају просечне курсеве динара према страним валутама у месецу/години израчунати као аритметичке средине званичних средњих курсева динара према страним валутама који су се примењивали радним данима у месецу/години.

Индекс номиналног ефективног курса динара представља пондерисани геометријски просек индекса просечног курса динара према евра и долару, који су израчунати на претходно описан начин.

Индекс реалног ефективног курса динара представља индекс номиналног ефективног курса коригован индексом домаћих потрошачких цена и пондерисаним геометријским просеком индекса потрошачких цена у зони евра и САД. Величине пондера су функција учешћа појединих валута у укупном девизном приливу и одливу земље.

Тренутно пондери износе 0,8 за евро и 0,2 за долар. Те величине периодично подлежу ревизији.

Индекс испод 100 указује на депрецијацију динара (номиналног и реалног), а индекс изнад 100 на апрецијацију.

II. Економски односи са иностранством

(Таб. 2.1 до 2.9)

Платни биланс Републике Србије (Табела 2.1 и 2.2)

Платни биланс се израђује у складу с методологијом Међународног монетарног фонда БПМ5 (Balance of Payments Manual, Fifth edition, IMF, 1993). Подаци се објављују на месечном и годишњем нивоу, у милионима евра. Трансакције се из оригиналних валута прерачунавају у извештајну валуту применом званичних средњих курсева Народне банке Србије (НБС) на дан трансакције. Основни извори података за израду платног биланса су: Републички завод за статистику и извештаји који се достављају НБС.

У стандардној презентацији компоненте платног биланса су класификоване на текуће трансакције и

капитално-финансијске трансакције. У оквиру текућих трансакција посебно су исказане ставке: роба, услуге, доходак и текући трансфери. Извор податка о оствареном извозу и увозу робе је царинска декларација. Извоз и увоз робе се, у складу с методологијом БПМ5, прилагођавају по основу обухвата и по основу вредновања применом коефицијента 3,1% који је утврдио РЗС. Подаци о вредности извоза и увоза услуга добијају се из статистике платног промета са иностранством који се обавља преко банака и Народне банке Србије. Потцењене вредности регистрованог девизног прилива и/или одлива од услуга се процењују и укључују у податак. Код услуга превоза робе расходи су увећани за део трошкова транспорта и осигурања за увоз робе који су извршили нерезиденти. Рачун дохотка укључује наплате и плаћања по основу плата запослених, камата на кредите и дохотка по основу инвестиција. Основни извори података представљају подаци платног промета са иностранством који се обавља преко банака и Народне банке Србије и директно извештавање. Текући трансфери приказују укупну вредност дознака, нето девизни прилив у складу са Законом о платном промету на територији Србије, званичну помоћ и остале текуће трансфере. Основни извор података представљају извештаји платног промета са иностранством. Прилив дознака увећан је за процену нерегистрованих дознака применом утврђене методе НБС.

Капитални рачун укључује прилив/одлив новца од стране миграната по основу личних трансфера, као и прибављање/давање непроизводне и нефинансијске имовине. Основни извори података представљају евиденција платног промета са иностранством и РЗС.

У финансијском рачуну обухваћене су: стране директне инвестиције, портфолио инвестиције, остале инвестиције и промене девизних резерви. Директне инвестиције представљају улагања којим власник стиче најмање 10% власништва и обухватају улагања нерезидентата у резидентна правна лица, улагање резидентата у нерезидентна правна лица, и продају и куповину непокретности у земљи, односно иностранству. У директна улагања укључена су улагања у новцу и роби, реинвестирана добит и међукомпанијска задуживања. Основни извори података су извештаји платног промета са иностранством, директни извештаји, извештаји о кредитно-финансијским трансакцијама и РЗС. Портфолио инвестиције прикупљају се из статистике платног промета са иностранством који се обавља преко банака. Портфолио улагања чине улагања у: (а) улагања у власнички капитал до 10%, (б) дужничке хартије од вредности и (в) финансијске деривате.

Остале инвестиције обухватају све финансијске трансакције које се не могу класификовати као директна или портфолио улагања. У Табели 3.1 остале инвестиције приказане су кроз ставке:

Средњорочни и дугорочни кредити, Кредити дати иностранству, Краткорочни кредити и депозити,

Остало и Банке. Средњорочни и дугорочни кредити укључује податке о ефективном коришћењу и отплатама главнице кредита према иностранству (укључујући повлачење и отплате кредита ММФ, као и превремене отплате главнице и камата). Краткорочни кредити дати иностранству обухватају податке о одливу по основу давања кредита нерезидентима, као и отплате по основу ових кредита. Краткорочни кредити и депозити укључују податке по кредитима са роком отплате до годину дана, као и краткорочне робне кредите по основу текућег увоза нафте и гаса. Ставка Остало обухвата: авансе по основу извоза и увоза робе, лоро чекове, пораст нове девизне штедње (искључујући ефекат међувалутних промена за период 2001-2006), плаћене обавезе по основу старе девизне штедње и остало. Ставка Банке обухвата промене девизних резерви банака искључујући ефекат међувалутних промена (за период 2001-2006).

У Табели 3.2 остале инвестиције приказане су кроз ставке: трговински кредити, финансијски кредити, готов новац и депозити и остала актива/пасива. Трговински кредити (одобрени у иностранство и примљени из иностранства) представљају разлику између физичке размене робе и наплате и плаћања по том основу. Финансијски кредити обухватају краткорочне (са роком отплате до годину дана) и дугорочне кредите (са роком отплате преко годину дана) одобрене иностранству (актива) и коришћене из иностранства (пасива). Готов новац и депозити се односе на податке о промени девизне активе и пасиве у банкама (без међувалутних промена). Дospelе, а неизвршене или унапред плаћене обавезе по основу отплате главнице и камате евидентирају се у ставкама остала актива/пасива.

Средства резерви укључују промене девизних резерви Народне банке Србије у посматраном периоду из којих су искључени утицаји међувалутних промена и промена цена злата и хартија од вредности.

Грешке и пропусти представљају резидуалну категорију. У периоду 1997-2000. овом ставком били су обухваћени краткорочни трговински кредити, међувалутне промене и стандардне грешке и пропусти.

Платни биланс Републике Србије (Таб. 2.3)

Платни биланс израђује се у складу с методологијом Међународног монетарног фонда ВРМ6 (Balance of Payments and International Investment Position Manual, Sixth Edition, IMF, 2009). Подаци се објављују на месечном и годишњем нивоу, у милионима евра и милионима долара.

Трансакције се из оригиналних валута прерачунавају у извештајну валуту применом званичних средњих курсева Народне банке Србије (НБС) на дан трансакције. Основни извори података за израду платног биланса су извештаји који се достављају НБС и подаци Републичког завода за статистику (РЗС).

У стандардној презентацији, компоненте платног биланса класификоване су на текуће трансакције и капиталне и финансијске трансакције. У оквиру текућих трансакција посебно су исказане ставке: роба, услуге, примарни доходак и секундарни доходак. Називи и дефиниција трансакција текућег рачуна усклађени су са ставкама из система националних рачуна (SNA 2008 и ESA 2010). Извор податка о оствареном извозу и увозу робе је царинска декларација и извештаји који се достављају НБС. У извозу и увозу робе, сагласно методологији ВРМ6, приказује се само роба која је променила власништво. Подаци спољне трговине прилагођавају се по основу обухвата (куповина ради препродаје, роба без царинске декларације и сл.) и по основу класификације (циф/фоб прилагођавање – применом коефицијента 3,1% који је утврдио РЗС). Подаци о вредности извоза и увоза услуга добијају се из статистике платног промета са иностранством који се обавља преко банака и НБС. Потцењене вредности регистрованог девизног прилива и/или одлива од услуга процењују се и укључују у податак (транспорт, туризам). Финансијске услуге укључују и индиректно мерене финансијске услуге (FISIM).

Рачун примарног дохотка укључује наплате и плаћања по основу накнада за запослене и дохотка по основу инвестиција (директних, портфолио и осталих инвестиција). Доходак по основу директних инвестиција обухвата укупну добит правних лица, тј. дивиденду и реинвестирану добит. Из дохотка по основу инвестиција искључује се вредност индиректно мерених финансијских услуга, која се укључује у трговину услугама. Основни извори података представљају подаци платног промета са иностранством који се обавља

преко банака и НБС, извештаји о кредитно-финансијским трансакцијама и директно извештавање.

У секундарном дохотку приказани су текући трансфери Владиног и осталог сектора. Основни извор података представљају извештаји платног промета са иностранством, РЗС и извештаји осталих организационих јединица НБС. Прилив дознака увећан је за процену нерегистрованих дознака применом утврђене методе НБС.

Капитални рачун укључује прилив/одлив по основу прибављања непроизводне и нефинансијске имовине, као и остале капиталне трансфере. Основни извор података представља евиденција платног промета са иностранством.

Сагласно методологији ВРМ6, у оквиру финансијског рачуна ставке су исказане по принципу актива- пасива (обавезе). Повећање активе/обавеза приказује се с позитивним, а смањење с негативним предзнаком. Нето вредност ставки добија се као разлика активе и обавеза. У финансијском рачуну посебно су приказани: директне инвестиције, портфолио инвестиције, финансијски деривати, остале инвестиције и девизне резерве.

Директне инвестиције представљају улагања којима власник стиче најмање 10% власништва и обухватају улагања у власнички капитал (укључујући реинвестирану добит) и дужничке инструменте (међукомпанијски кредити). У директна улагања укључена су улагања у новцу и стварима. Основни извори података су извештаји платног промета са иностранством, директни извештаји, извештаји о кредитно-финансијским трансакцијама и РЗС.

Портфолио улагања чине улагања у власничке хартије од вредности којима се стиче мање од 10% власништва и дужничке хартије од вредности. Подаци о портфолио инвестицијама прикупљају се из статистике платног промета са иностранством који се обавља преко банака и НБС и Централног регистра, депоа и клиринга хартија од вредности.

У оквиру финансијских деривата обухваћене су трансакције свих сектора овим финансијским инструментима изузев НБС (које се налазе у девизним резервама). Трансакције по основу финансијских деривата третирају се одвојено од вредности основног посла с којим су повезани, а који се исказује под припадајућом категоријом.

Остале инвестиције обухватају све финансијске трансакције које се не могу класификовати као директне инвестиције, портфолио инвестиције,

финансијски деривати или девизне резерве и укључују: остали власнички капитал, готов новац и депозите, кредите, програме осигурања и пензија и стандардизоване гаранцијске програме, трговинске кредите и авансе, остала потраживања/дуговања и алокацију специјалних права вучења.

Остали власнички капитал представљају власничка улагања до 10% у правна лица која нису акционарска друштва. Готов новац и депозити обухватају готовину и депозите без међувалутних промена. Кредити обухватају краткорочне (с роком отплате до годину дана) и дугорочне кредите (с роком отплате преко годину дана) одобрене иностранству (актива) и коришћене из иностранства (обавезе). Извор података представљају директни извештаји о кредитно-финансијским трансакцијама који се достављају НБС. Ставка Програми осигурања и пензија и стандардизовани гаранцијски програми обухвата техничке резерве неживотног осигурања, право на животно осигурање и ренту, право на пензију, потраживања пензијских фондова од друштава за управљање пензијским фондовима и право на непензијске фондове, као и резервације потраживања по стандардизованим гаранцијама. Краткорочни трговински кредити се процењују на основу података о физичком кретању робе и наплате/плаћања по том основу, док се податак о дугорочним трговинским кредитима добија из директних извештаја о кредитно-финансијским трансакцијама. Доспеле, а неизвршене или унапред плаћене обавезе, осим оних које су укључене у трговинске кредите и авансе, евидентирају се у ставкама остала потраживања/дуговања. Алокација специјалних права вучења приказује обавезе чланова ММФ-а по основу алокације специјалних права вучења.

Девизне резерве укључују промене девизних резерви Народне банке Србије у посматраном периоду из којих су искључени утицаји међувалутних промена и промена цена злата и хартија од вредности.

Грешке и пропусти представљају резидуалну категорију (разлика између приказаних финансијских трансакција и трансакција текућег и капиталног рачуна).

Међународна инвестициона позиција Републике Србије (Таб. 2.4)

Међународна инвестициона позиција Републике Србије (МИП) израђена је на основу Приручника за израду платног биланса и Међународне инвестиционе позиције ММФ-а, шесто издање

(Balance of Payments and International Investment Position Manual, Sixth Edition), као и одговарајућих пратећих методолошких докумената.

МИП Републике Србије израђује се тромесечно и представља стање на крају периода које је резултат реализованих платнобилансних трансакција, валутних промена, промена цена и осталих промена и представља биланс стања њене спољне финансијске активе и пасиве.

Стандардне компоненте МИП-а структуриране су примарно на активу и пасиву, а на функционалној основи на директне инвестиције (власнички капитал и дужнички инструменти), портфолио инвестиције (власничке и дужничке хартије од вредности), финансијске деривате и остале инвестиције (остали власнички капитал, готов новац и депозити, кредити, програми осигурања и пензија и стандардизованих гаранцијских шема, трговински кредити и аванси, остала потраживања/дуговања и алокација специјалних права вучења) и девизне резерве (монетарно злато, специјална права вучења, резервна позиција код ММФ-а, остала резервна актива, готов новац и депозити, хартије од вредности, финансијски деривати и остала потраживања). Дефиниције стандардних компонента МИП-а у потпуности су методолошки усклађене с компонентама финансијског рачуна платног биланса. У МИП-у су посебно приказани сектори: централне банке, државе, депозитне институције осим централне банке и остали сектори.

Компоненте МИП-а (код којих је то смислено) приказане су и према својој рочности, с поделом на краткорочну (до годину дана) и дугорочну (преко годину дана) финансијску активу/пасиву. Основни извори података МИП-а су извештаји о кредитно-финансијским трансакцијама који се достављају НБС, статистички подаци платног промета са иностранством који се обавља преко банака и НБС, директни извештаји предузећа, извештаји монетарно-финансијске статистике НБС и управљања девизним резервама.

Обавезе банака према иностранству (Табела 2.5)

Табела приказује укупне девизне и динарске обавезе банака према иностранству, које су разврстане на краткорочне и дугорочне.

Обавезе према иностранству обухватају обавезе по кредитима, по примљеним депозитима, тј. средствима која су стране банке депоновале код домаћих банака, по основу хартија од вредности, као и остале обавезе, у које су укључене и обавезе

по основу камата и накнада. Депозити обухватају трансакционе депозите, депозите по виђењу и орочене депозите.

Девизне резерве (Табела 2.6)

Девизне резерве Народне банке Србије обухватају:

- 1) Злато (колона 1), тј. вредност злата у трезору Народне банке Србије и злата у иностранству која је обрачуната по текућој тржишној цени. Та вредност представља збир вредности златних полуга и кованог злата;
- 2) Специјална права вучења (колона 2), тј. стање на рачуну специјалних права вучења код ММФ-а;
- 3) Ефективну, тј. стање ефективног страног новца у трезору седишта и трезорима филијала Народне банке Србије и ефективног страног новца на путу и депозита у иностранству, тј. девиза на текућим и депозитним рачунима код банака у иностранству (колона 3);
- 4) Хартије од вредности (колона 4), приказује вредност инвестиционог портфолија (који се односи на улагања) у државне обвезнице.

Девизне резерве банака сачињавају:

- 1) Ефектива, приказује ефективни страни новац у трезору, благајни и на путу;
- 2) Депозити у иностранству, приказује девизе на редовним девизним рачунима и краткорочно орочена девизна средства код иностраних банака;
- 3) Чекови, обухвата чекове у иностранству валути и чекове у иностранству валути послате на наплату у иностранство;
- 4) Иностране хартије од вредности које банке имају у свом портфељу.

Девизно тржиште (Табела 2.7)

Девизно тржиште од 2004. до 2006.

Колона 1 представља износ девиза које је Народна банка Србије продала банкама и купила од банака на Фиксинг састанку, као и износ међубанкарске трговине закључене на Фиксинг састанку.

Колона 2 представља међубанкарску трговину девизама и ефективним страним новцем изван

Фиксинг састанка, једном рачунато (once counted), при чему је учешће трговине ефективним страним новцем мање од 1%.

Колона 3 представља укупан износ девиза и ефективног страног новца који је Народна банка

Србије купила и продала банкама, изван Фиксинг састанка.

Колона 4 представља укупан износ девиза који су банке купиле и продале резидентима/нерезидентима и укупан износ ефективног страног новца који су банке купиле и продале резидентима.

Колона 5 представља укупан износ ефективног страног новца који су банке и овлашћени мењачи купили и продали физичким лицима – резидентима и нерезидентима.

Колона 6 представља укупан износ ефективног страног новца који је Народна банка Србије купила и продала овлашћеним мењачима.

Девизно тржиште од 2007.

Колона 1 представља укупан износ трговине девизама на спот, терминском и своп међубанкарском девизном тржишту једном рачунато (once counted), као и укупан износ међубанкарске трговине ефективним страним новцем, при чему је учешће трговине ефективним страним новцем мање од 1%.

Колона 2 представља укупан износ девиза који је Народна банка Србије спот продала и спот купила од банка. У јуну 2007. године Народна банка Србије је укинула свакодневно организовање Фиксинг састанка. Уместо тога, Народна банка Србије, по потреби, спроводи интервенције (посредством Reuters Dealing сервиса - као price taker и организовањем спот аукција) ради ублажавања претераних дневних осцилација курса динара, обезбеђивања несметаног функционисања девизног тржишта, као и ради очувања стабилности финансијског система и цена на домаћем тржишту.

Колона 3 представља укупан износ девиза које је Народна банка своп купила и своп продала банкама. У мају 2009, у циљу подршке финансијској стабилности у земљи у условима међународне финансијске кризе, уведена је могућност да Народна банка Србије закључује са банкама двонедељне своп трансакције (EUR/RSD). Ове аукције су организоване према календару редовних своп аукција до краја 2010. У априлу 2010. Народна банка Србије је, ради подстицања

међубанкарске своп трговине девизама и развоја тржишта инструмената заштите од девизног ризика, почела да организује редовне своп аукције куповине и продаје девиза (EUR/RSD), рочности три месеца. У марту 2013. Народна банка Србије је, ради подршке ефикаснијем управљању ликвидношћу банкарског сектора, као и превазилажењу проблема у вези са ограничењима у међубанкарској трговини на тржишту новца, почела да организује двонедељне своп аукције куповине и продаје девиза (EUR/RSD), рочности две недеље.

Колона 4 представља укупан износ девиза који су банке купиле и продале на спот, терминском и своп тржишту резидентима.

Колона 5 представља укупан износ девиза који су банке купиле и продале на спот, терминском и своп тржишту нерезидентима.

Колона 6 представља укупан износ ефективног страног новца који су банке купиле и продале овлашћеним мењачима, физичким лицима – резидентима и нерезидентима и правним лицима – резидентима. Подаци укључују и износ купљеног и продатог ефективног страног новца физичким лицима од стране малог броја овлашћених мењача који користе софтвер банке за обављање мењачког посла.

Колона 7 представља укупан износ ефективног страног новца који је Народна банка Србије купила и продала овлашћеним мењачима. Народна банка Србије је у априлу 2010. завршила процес преусмеравања овлашћених мењача ка банкама и престала у потпуности да ради са овлашћеним мењачима.

Спољни дуг Србије (Таб. 2.8 и 2.9)

Са објављивањем стања дуга на дан 31. маја 2014. извршено је ажурирање стања спољног дуга од 2000. до последњег извештајног периода. Подаци су објављени од 2000. до 2011. на годишњем нивоу, а од 2012. до последњег извештајног периода по месецима. Ревизија података о стању спољног дуга за претходну и текућу годину вршиће се тромесечно.

Спољни дуг Републике Србије обрачунава се по принципу „доспелог дуга“, који обухвата износ дуга по главници и износ обрачунате камате која није плаћена.

У табели 2.8. дуг је приказан по међународним, државним и приватним кредиторима:

1) међународне финансијске организације (ММФ,

Светска банка, Европска банка за обнову и развој, ЕИБ, ЕУРОФИМА и др.);

2) владе и владине агенције, у оквиру чега се дуг према Париском клубу поверилаца, страним владама и развојним банкама страних влада исказује посебно;

3) банке у оквиру Лондонског клуба поверилаца;

4) дуг по основу државних хартија од вредности (еврообвезнице) емитованих на иностраном финансијском тржишту;

5) остали кредитори (остале комерцијалне банке, финансијске организације и добављачи).

У табели 2.9. дуг је приказан према врсти дужника, тј. по секторима:

1) спољни дуг јавног сектора Републике Србије обухвата дуг државе (у који је укључен дуг Косова и Метохије по кредитима који су закључени пре доласка мисије КФОР-а, нерегулисани дуг према Либији и клириншки дуг према бившој Чехословачкој), Народне банке Србије, локалне самоуправе, фондова и агенција које је основала држава и дуг за који је издата државна гаранција;

2) спољни дуг приватног сектора Републике Србије обухвата дуг банака, предузећа и осталих сектора за који није издата државна гаранција. Спољним дугом приватног сектора нису обухваћени кредити закључени пре 20. децембра 2000. по којима се не врше плаћања.

Стање дуга у табелама приказано је и по уговореној рочности: краткорочни дуг укључује дуг с роком доспећа до годину дана, а преко тог периода дуг се сврстава у дугорочни.

III. Реални сектор

(Таб. 3.1 до 3.6)

Бруто домаћи производ (Табела 3.1)

Од 30. јуна 2005. године, бруто домаћи производ Републике Србије израчунава тромесечно и публикује РЗС. Бруто домаћи производ је вреднован по тржишним ценама. Обрачунава се по производном принципу и представља суму бруто додатих вредности свих активности економије, умањену за услуге финансијског посредовања индиректно мерене (ФИСИМ) и увећану за порезе минус субвенције на производе.

Индустријска производња (Табела 3.2)

Индекс физичког обима индустријске производње добијен је на основу месечног извештаја индустрије Републике Србије (ИНД-1). Обухвата предузећа у области индустрије и јединице из неиндустријских предузећа које се баве индустријском производњом. Од 1. јануара 2011. године примењује се класификација индустрије на три сектора: екстрактивни (рударство), прерађивачки и снабдевање електричном енергијом, гасом и паром. Залихе готових производа у индустрији представљају стање на крају месеца.

Грађевинарство и саобраћај (Табела 3.3)

Вредност грађевинских радова, обухвата сав уграђени грађевински материјал и утрошени рад. Не укључује трошкове набавке земљишта, пројектовања и надзора, нити ПДВ. Подаци о вредности изведених радова односе се на завршене и незавршене грађевине у извештајном периоду.

Индекси вредности у сталним ценама добијени су дељењем индекса у текућим ценама са одговарајућим индексима цена произвођача елемената и материјала за уграђивање у грађевинарству.

Часови рада, обухвата стварно одрађене часове радника који су ангажовани на градилиштима у редовном радном времену, као и прековремено.

Број завршених станова, обухвата број станова са изведеним свим предвиђеним грађевинским, инсталатерским и завршним радовима. Подаци о броју завршених станова односе се на станове у извештајном периоду.

Грађевинска делатност на територији Републике Србије представља грађевинску делатност извођача који су радове изводили у Републици Србији.

Трговина и угоститељство (Табела 3.4)

Статистика унутрашње трговине обухвата робни промет који се остварује посредством трговинске делатности. Сва истраживања су спроведена коришћењем метода узорка. Анкетирани су сва велика, средња и, случајним узорком изабрана, мала предузећа. Тромесечним истраживањима су обухваћена правна лица, а годишњим предузетници. Унутрашња трговина укључује: трговину на велико и мало и поправку моторних возила и мотоцикала, трговину на велико, осим трговине моторним

возилима и мотоциклима, и трговину на мало, осим трговине моторним возилима и мотоциклима.

Подаци о мрежи и промету у угоститељству правних лица прикупљени су на основу редовних тромесечних и годишњих извештаја. Подаци о предузетницима који се баве угоститељском делатношћу прикупљају се методом узорка у годишњој динамици. Подаци о туристичком промету (број туриста и ноћења) прикупљају се на основу месечних извештаја угоститељских и неугоститељских организација и приватних домаћинства.

Запосленост и зараде (Табела 3.5)

Податке о регистрованој запослености РЗС објављује према новом извору – Централном регистру обавезног социјалног осигурања (ЦРОСО). РЗС преузима ове податке од краја 2014. године. Развијена је нова методологија заснована на комбиновању података ЦРОСО и Статистичког пословног регистра (СПР). Преласком на нови извор података проширује се обухват пословних субјеката, па самим тим и броја запослених у тим субјектима, укључујући све модалитете запослености. У запослена лица укључена су, као и до сада, лица која имају формално-правни уговор о запослењу (односно радни однос заснован с послодавцем на одређено или неодређено време) и лица која обављају самосталне делатности или су оснивачи привредних друштава или предузетничких радњи. Додатно, новим извором обухваћена су и лица која раде ван радног односа (на основу уговора о делу или на основу уговора о обављању привремених и повремених послова), затим лица која обављају пољопривредне делатности а налазе се у евиденцији ЦРОСО, као и лица запослена у Министарству унутрашњих послова, Министарству одбране и Безбедносно-информативној агенцији.

Број незапослених обухвата лица која су регистрована као незапослена према редовној евиденцији Националне службе за запошљавање.

Подаци о бруто и нето зарадама запослених код правних лица у свим облицима својине прикупљени су путем Месечног статистичког истраживања о запосленима и о зарадама запослених (РАД-1), док су подаци о зарадама запослених код предузетника преузети из евиденција Пореске управе. Зарада је дефинисана у складу са Законом о раду („Службени гласник Републике Србије“, бр. 24/2005 и 61/2005). Од јануара 2009. године РЗС је проширио обухват јединица посматрања. Поред зарада исплаћених запосленима код правних лица, при израчунавању

просечних зарада узимају се у обзир и зараде исплаћене запосленима код предузетника.

Реалан индекс јединичних трошкова рада у индустрији представља однос реалног индекса просечне бруто зараде и физичког обима индустријске производње по запосленом. За потребе израчунавања јединичних трошкова рада у индустрији – реална бруто зарада добијена је дефлационирањем номиналне бруто зараде са индексом цена индустријских произвођача (а не индексом потрошачких цена, како је уобичајено). Однос индекса физичког обима индустријске производње и броја запослених у индустрији представља продуктивност рада у индустрији. Извор података је РЗС.

Цене произвођача (Табела 3.6)

Цене произвођача индустријских производа су цене по којима индустријска предузећа, на домаћем тржишту, продају производе трговинским и другим предузећима. У те цене не улазе: порез на промет, рабат, попуст каса сконто и друго. Обухватају листу од преко хиљаду производа из 29 области индустријске производње. Методологија истраживања заснива се на принципу репрезентативности.

Цене произвођача производа пољопривреде и рибарства обухватају цене по којима пољопривредна предузећа и организације продају своје производе, „fco“ продавац (продајне цене), и цене по којима овлашћена предузећа и организације откупљују пољопривредне производе од приватних газдинстава (откупне цене). Обухватају производе из области ратарства, воћарства, сточарства, домаће прераде и рибарства.

Потрошачке цене (Табела 3.7)

Инфлација је дата на бази промена потрошачких цена у Републици Србији, и то према Ласперовом методу за израчунавање укупног индекса цена. Обухвата производе и услуге који се купују и користе у личној потрошњи становништва, с тим да се листа производа и услуга ревидира на почетку сваке године, како би се очувала репрезентативност у погледу структуре потрошње и навика потрошача. Потрошачке цене су дефинисане као мера просечне промене цена фиксне корпе добара и услуга које домаћинства купују ради задовољавања својих потреба. Коришћени пондери представљају структуру потрошње домаћинства. Подаци о ценама се прикупљају у 15 градова који представљају административне и трговинске центре у Републици

Србији (у трговинским радњама, на пијацама, у занатским радњама, предузећима која пружају јавне услуге и сл.).

Подаци у табели приказани су према изведеним групама производа и услуга, које је дефинисао EUROSTAT и које су у складу с међународно прихваћеном Класификацијом личне потрошње по намени прилагођеној потребама хармонизованог индекса потрошачких цена Европске уније и зоне евра (енг. COICOP/NICP classification).

IV. Фискални сектор

(Таб. 4.1 и 4.2)

Јавне финансије

(Табела 4.1)

Податке о консолидованим јавним приходима и расходима Републике Србије обезбеђује Министарство финансија Републике Србије у складу с Методологијом статистике државних финансија коју је прописао ММФ.

Фискални биланс опште државе добија се као разлика укупног износа текућих прихода и прихода

од продаје нефинансијске имовине и укупног износа текућих расхода и издатака за набавку нефинансијске имовине, издатака по основу активираних гаранција и издатака за набавку финансијске имовине, која за циљ има спровођење одређене државне политике.

Нето позиција државе код банкарског сектора

(Табела 4.2)

Нето позиција државе код банкарског сектора обухвата нето позицију код Народне банке Србије и банака. Сектор државе приказан у табели обухвата и податке о локалном нивоу власти.

Списак скраћеница и званичних ознака валута

Списак скраћеница

- BEC** (Broad Economic Categories) = **ВЕС** (опште економске категорије)
- BPM5** (Balance of Payments Manual, 5th Edition) = **ВРМ5** (Приручник за састављање платног биланса, пето издање)
- CEB** (Council of Europe Development Bank) = **ЦЕБ** (Развојна банка Савета Европе)
- CEFTA** (Central European Free Trade Agreement) = **СЕФТА** (Споразум о слободној трговини у централној Европи)
- c.i.f.** (cost, insurance and freight) = **с.и.ф.** (цена, осигурање и трошкови превоза)
- CIS** (Commonwealth of Independent States) = **ЗНД** (Заједница независних држава)
- COICOP** (Classification of Individual Consumption by Purpose) = **СОИСОП** (Класификација личне потрошње по намени)
- CPI** (Consumer Price Index) = **ИПЦ** (индекс потрошачких цена)
- EBRD** (European Bank for Reconstruction and Development) = **ЕБРД** (Европска банка за обнову и развој)
- EC** (European Commission) = **ЕК** (Европска комисија)
- EFSE** (European Fund for Southeast Europe) = **ЕФСЕ** (Европски фонд за југоисточну Европу)
- EIB** (European Investment Bank) = **ЕИБ** (Европска инвестициона банка)
- EU** (European Union) = **ЕУ** (Европска унија)
- EUROFIMA** (European Company for the Financing of Railroad Rolling Stock) = **ЕУРОФИМА** (Удружење европских железница за финансирање железничке инфраструктуре)
- EUROSTAT** (Statistical Office of the European Union) = **ЕУРОСТАТ** (Завод за статистику Европске уније)
- FISIM** (financial intermediation services indirectly measured) = **ФИСИМ** (услуге финансијског посредовања индиректно мерене)
- f.o.b.** (free on board) = **ФОБ** (франко брод)
- FX** (foreign exchange) = девизе
- GDP** (Gross Domestic Product) = **БДП** (Бруто домаћи производ)
- HICP** (Harmonized Index of Consumer Prices) = **НИСР** (хармонизовани индекс потрошачких цена)
- IBRD** (International Bank for Reconstruction and Development) = **ИБРД** (Међународна банка за обнову и развој)
- ICP** (International Consumer Price Index) = **ИПЦ** (индекс потрошачких цена)
- IDA** (International Development Association) = **ИДА** (Међународно удружење за развој)
- IFC** (International Finance Corporation) = **ИФЦ** (Међународна финансијска корпорација)
- IFS** (International Financial Statistics) = **ИФС** (Међународна финансијска статистика)
- IP** (International Investment Position) = **МИП** (Међународна инвестициона позиција)
- IMF** (International Monetary Fund) = **ММФ** (Међународни монетарни фонд)
- ITRS** (International Transactions Reporting System) = **ИТРС** (Систем извештавања о међународним трансакцијама)
- KFOR** (Kosovo Force, under the authority of the United Nations – NATO) = **КФОР** (међународне снаге под командом НАТО-а)
- NBS** (National Bank of Serbia) = **НБС** (Народна банка Србије)
- NPISH** (non-profit institutions serving households) = **НИПУС** (непрофитне институције које пружају услуге становништву)
- RS** (Republic of Serbia) = **РС** (Република Србија)
- RSD** (Republic of Serbia Dinar) = **РСД** (динар Републике Србије)
- SBA** (IMF Stand-by Arrangement) = **СБА** (стендбај аранжман Међународног монетарног фонда)
- SCD** (Single Custom Document) = **ЈЦИ** (јединствена царинска исправа)
- SDR** (Special Drawing Rights) = **СПВ** (специјална права вучења)
- SFRY** (Socialist Federal Republic of Yugoslavia) = **СФРЈ** (Социјалистичка Федеративна Република Југославија)
- SITC** (Standard International Trade Classification) = **СМТК** (Стандардна међународна трговинска класификација)
- SORS** (Statistical Office of the Republic of Serbia) = **РСЗ** (Републички завод за статистику Србије)

Списак званичних ознака валута

ATS = Austrian Schilling = аустријски шилинг

BEF = Belgian Franc = белгијски франак

CHF = Swiss Franc = швајцарски франак

DEM = German Mark = немачка марка

EUR = Euro = евро

FRF = French Franc = француски франак

GBP = British Pound = фунта стерлинга

ITL = Italian Lira = италијанска лира

JPY = Japanese Yen = јен

NLG = Netherlands Guilder = холандски гулден

RSD = Republic Serbia Dinar = динар Републике Србије

SEK = Swedish Krona = шведска круна

USD = US Dollar = амерички долар

