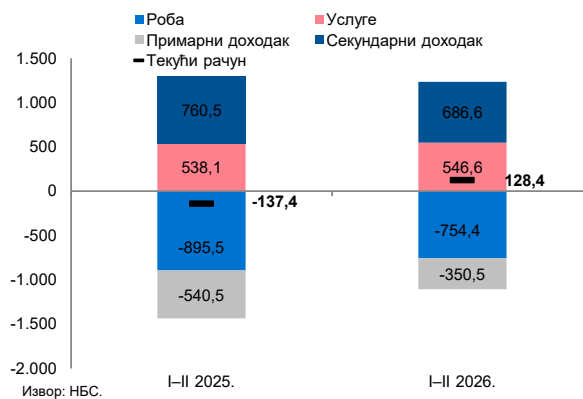


Саопштење о платнобилансним кретањима за период јануар–фебруар 2026. године*

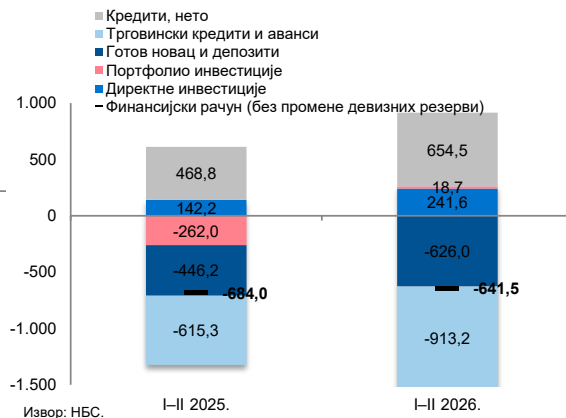
I. Најважнија кретања

- Текући дефицит у фебруару износио је 343,2 милиона евра, што је за 91,1 милион евра више него истог месеца претходне године. С друге стране, уколико се посматра период од почетка године, односно период јануар–фебруар 2026. године, забележен је суфицит текућег рачуна у износу од 128,4 милиона евра, што представља побољшање у односу на исти период претходне године, када је остварен дефицит од 137,4 милиона евра.
- На раст текућег дефицита у фебруару, у поређењу са истим месецом претходне године, утицали су већи робни дефицит, мањи суфицит секундарног дохотка и мањи суфицит услуга, док је у супротном смеру деловао скоро преполовљен дефицит примарног дохотка (услед мањих нето расхода по основу директних инвестиција).
- Када се посматрају прва два месеца ове године, побољшању салда текућег рачуна највише су допринели мањи дефицит примарног дохотка (пад од 35,2% међугодишње), мањи робни дефицит (пад од 15,8% међугодишње, уз раст робног извоза од 1,8% међугодишње и пад увоза од 0,8% међугодишње) и већи суфицит на рачуну услуга (раст од 1,6% међугодишње), док је у супротном смеру деловао мањи суфицит секундарног дохотка (пад од 9,7% међугодишње).
- На финансијском рачуну (без промене девизних резерви), током 2026. године забележен је нето одлив од 641,5 милиона евра, вођен повећањем потраживања по основу трговинских кредита и аванса од 754,5 милиона евра.

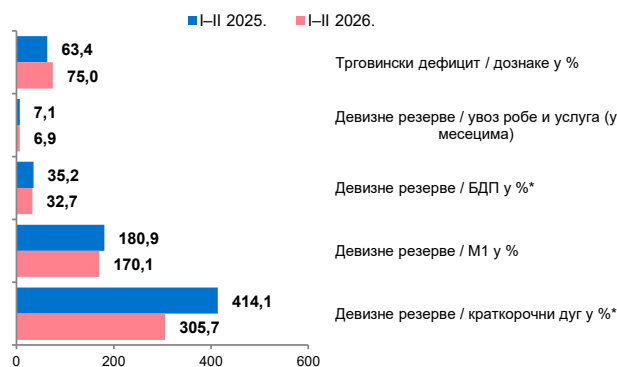
Графикон 1. Структура дефицита текућег рачуна
(у млн EUR)



Графикон 2. Финансијски рачун (без промене
девизних резерви) (у млн EUR)



Графикон 3. Поједини показатељи екстерне позиције



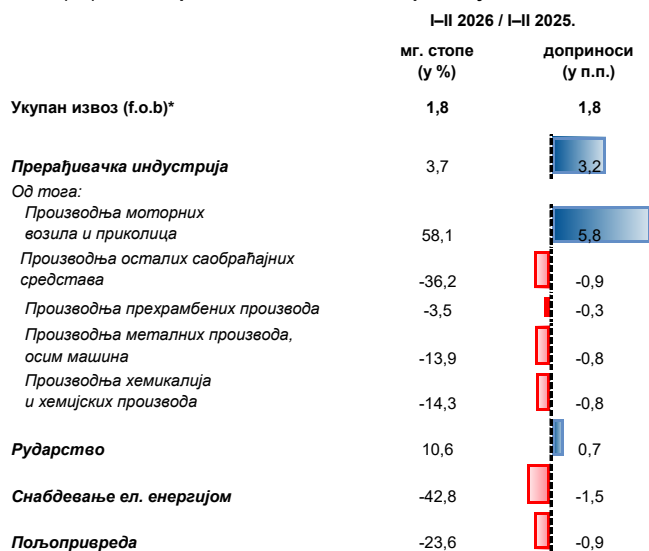
* Подаци закључно са децембром 2025.године у односу на исти период 2024. године.

II. Текући рачун

Извоз и увоз робе

- Дефицит у трговини робом у фебруару 2026. године повећан је за 25,7% у односу на исти месец претходне године и износио је 717,0 милиона евра, при чему је извоз повећан за 5,3% међугодишње, док је увоз повећан за 8,9% међугодишње. С друге стране, кумулативно посматрано за прва два месеца ове године, трговински дефицит је смањен за 15,8% у односу на исти период претходне године и износио је 754,4 милиона евра.
- Посматрано по делатностима, највећи допринос расту извоза потиче од прерађивачке индустрије (3,2 процентна поена), као и од рударства (0,7 процентних поена). Позитиван допринос расту извоза највише је потекао од производње моторних возила и приколица и експлоатације руда метала, док је највећи негативан допринос извоза забележен код експлоатације сирове нафте и природног гаса, као и производње осталих саобраћајних средстава.
- Посматрано по намени увезене робе, највећи допринос паду увоза током 2026. године дали су увоз средстава за репродукцију (4,2 процентна поена) и средстава за рад (0,3 процентна поена).
- Током периода јануар–фебруар 2026. године наше најзначајније извозно тржиште биле су земље из ЕУ (64,5%).

Графикон 4. Кретање извоза по класификацији делатности



* Према ВРМ6 методологији.

Извор: РЗС и НБС.

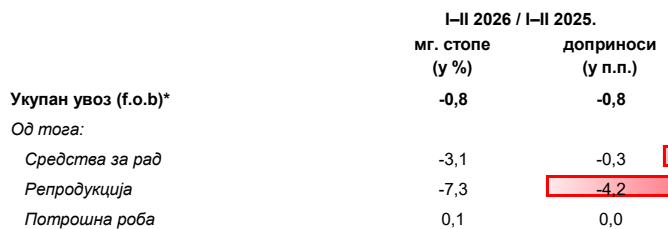
Графикон 5. Кретање увоза по класификацији делатности



* Према ВРМ6 методологији.

Извор: РЗС и НБС.

Графикон 6. Кретање увоза по ВЕС делатности

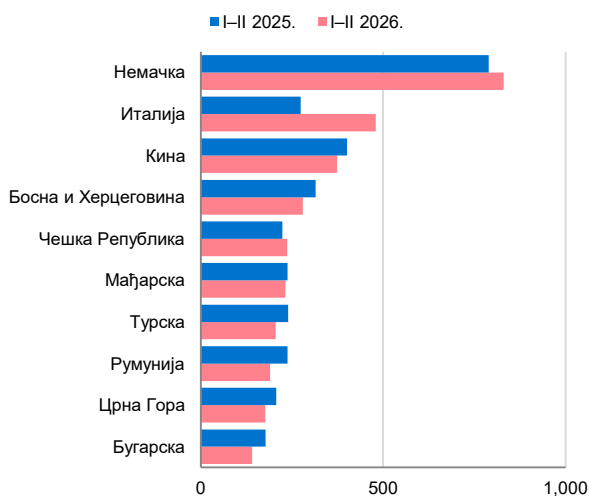


* Према ВРМ6 методологији.

Извор: РЗС и НБС.

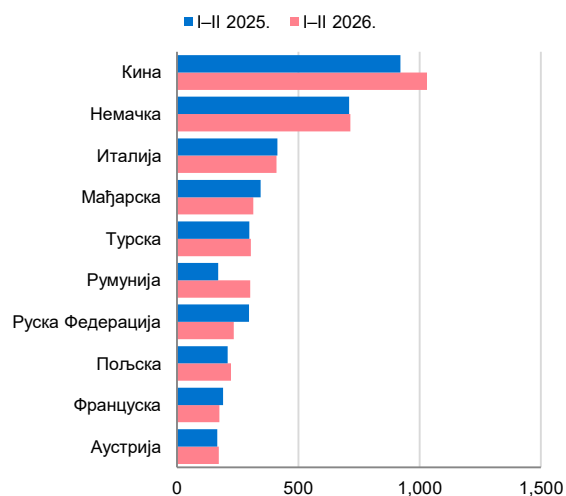
НАРОДНА БАНКА СРБИЈЕ
СЕКТОР ЗА ЕКОНОМСКА ИСТРАЖИВАЊА И СТАТИСТИКУ

Графикон 7. Извоз робе по земљама (у млн EUR)



Извор: РЗС.

Графикон 8. Увоз робе по земљама (у млн EUR)



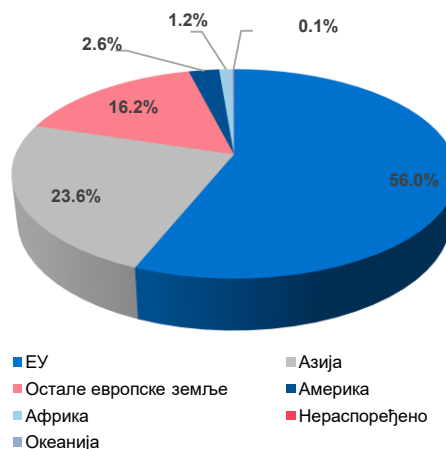
Извор: РЗС.

Графикон 9. Извоз робе по регионима



Извор: РЗС.

Графикон 10. Увоз робе по регионима



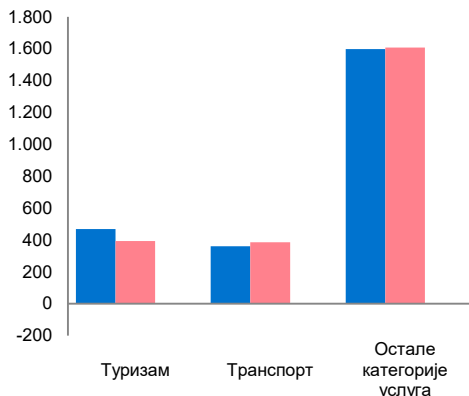
Извор: РЗС.

Извоз и увоз услуга

- Суфицит услуга у фебруару 2026. износио је 211,1 милиона евра, што представља смањење од 45,9 милиона евра у односу на исти месец прошле године. Извоз услуга смањен је за 4,1% међугодишње (за 50,5 милиона евра), а увоз услуга за 0,5% међугодишње (за 4,6 милиона евра).
- Суфицит услуга је током периода јануар–фебруар 2026. године износио 546,6 милиона евра, што представља повећање од 8,5 милиона евра у односу на исти период претходне године. Извоз услуга током два месеца износио је 2,4 милијарде евра (пад од 1,7% међугодишње), а увоз је достигао вредност од 1,8 милијарди евра (пад од 2,7% међугодишње).
- Највећи допринос паду извоза услуга у два месеца, међугодишње посматрано, потекао је од туризма (-3,1 процентни поен) и личних, културних и рекреативних услуга (-0,7 процентних поена), док су у супротном смеру деловале услуге транспорта (1,0 процентних поена) и остале пословне услуге (0,9 процентних поена).
- У истом периоду, највећи допринос паду увоза услуга потекао је од услуга транспорта (-5,5 процентних поена) и личних, културних и рекреативних услуга (-2,5 процентних поена), док су у супротном смеру деловали туризам (6,0 процентних поена) и ИКТ услуге (1,8 процентних поена).

НАРОДНА БАНКА СРБИЈЕ
СЕКТОР ЗА ЕКОНОМСКА ИСТРАЖИВАЊА И СТАТИСТИКУ

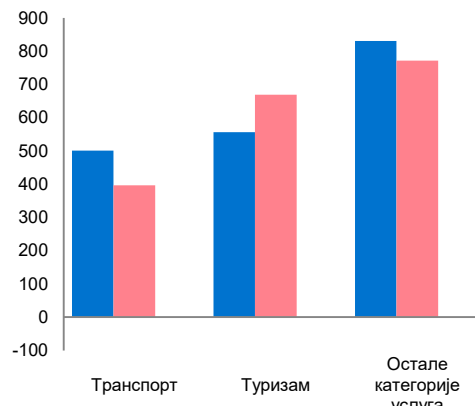
Графикон 11. Извоз услуга (у млн EUR)



	I-II 2025.	I-II 2026.
Мг. раст	-16,3	7,0
Доприноси, у п.п.	-3,1	1,0

Извор: НБС.

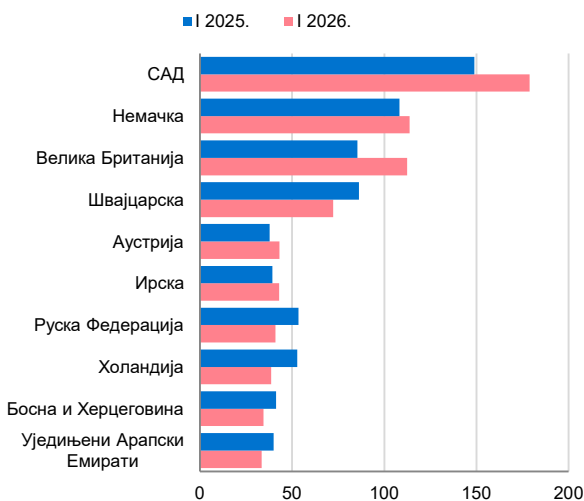
Графикон 12. Увоз услуга (у млн EUR)



	I-II 2025.	I-II 2026.
Мг. раст	-20,8	20,2
Доприноси, у п.п.	-5,5	6,0

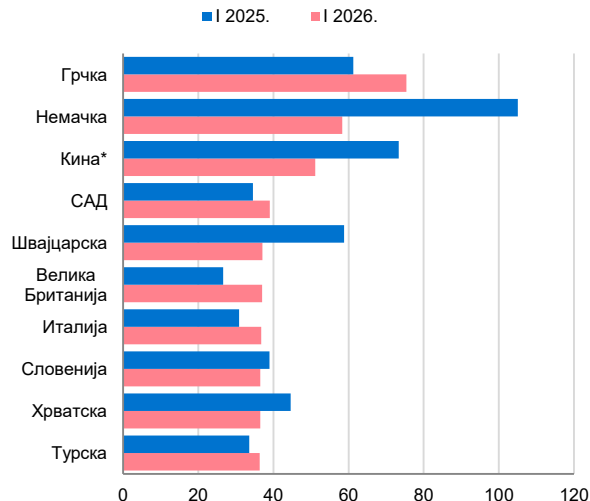
Извор: НБС.

Графикон 13. Извоз услуга по земљама (у млн EUR)



Извор: НБС.

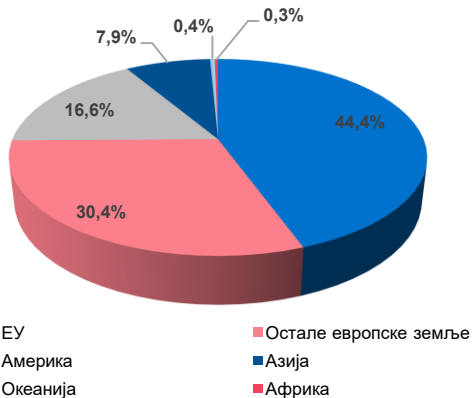
Графикон 14. Увоз услуга по земљама (у млн EUR)



* Укључујући Хонг Конг, Макао и Тајван.

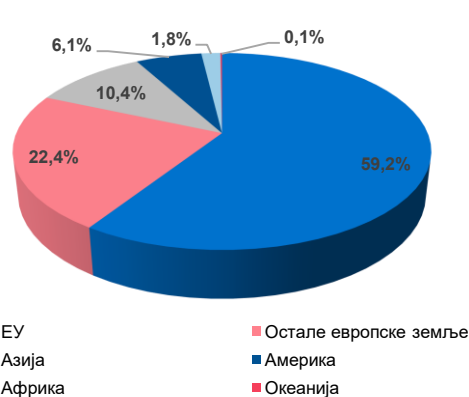
Извор: НБС.

Графикон 15. Извоз услуга по регионима



Извор: НБС.

Графикон 16. Увоз услуга по регионима



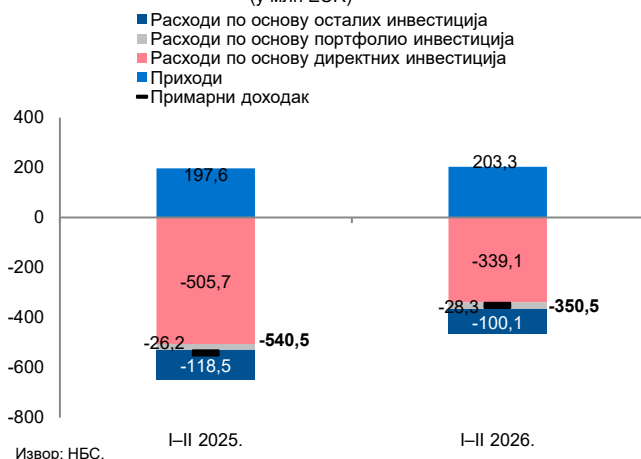
Извор: НБС.

НАРОДНА БАНКА СРБИЈЕ
СЕКТОР ЗА ЕКОНОМСКА ИСТРАЖИВАЊА И СТАТИСТИКУ

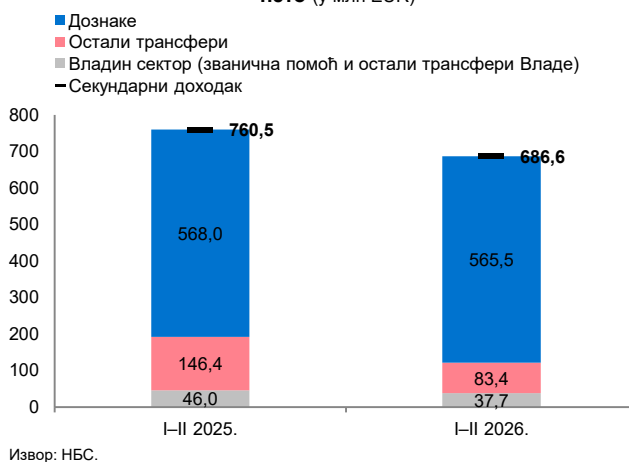
Примарни и секундарни доходак

- У фебруару 2026. године дефицит примарног доходака у износу од 186,7 милиона евра био је, међугодишње посматрано, нижи за чак 44,3%, односно за 148,3 милиона евра.
- Током прва два месеца 2026. године, на рачуну примарног доходака остварен је дефицит од 350,5 милиона евра. На смањење дефицита примарног доходака, у поређењу са истим периодом претходне године, одразили су се виши приходи по основу примарног доходака за 2,8% и смањени расходи за 25,0%.
- У фебруару 2026. године суфицит на рачуну секундарног доходака износио је 349,5 милиона евра, што представља смањење за 46,7 милиона евра, пре свега због мањих нето прилива по основу осталих текућих трансфера (за 33,6 милиона евра).
- Суфицит на рачуну секундарног доходака током прва два месеца 2026. године износио је 686,6 милиона евра и био је вођен нето приливом по основу дознака од 565,5 милиона евра.
- Према расположивим подацима за 2025. годину, највише дознака дошло је из Немачке (24,3%), Швајцарске (11,2%), Аустрије (8,3%), Хрватске (6,8%) и САД (6,8%), односно из земаља из којих традиционално долази највећи део дознака у Србију.

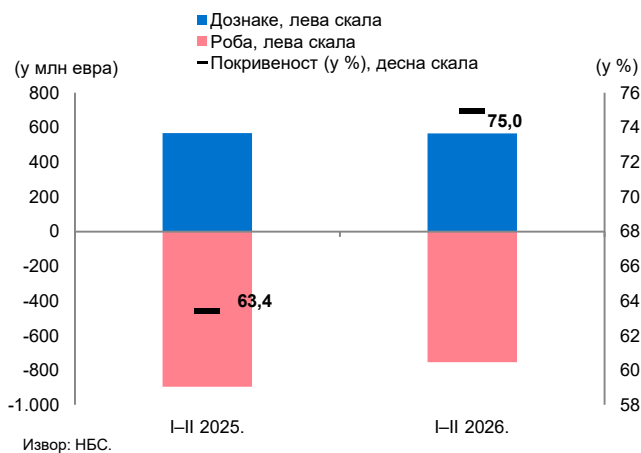
Графикон 17. Структура примарног доходака
(у млн EUR)



Графикон 18. Структура секундарног доходака, нето
(у млн EUR)



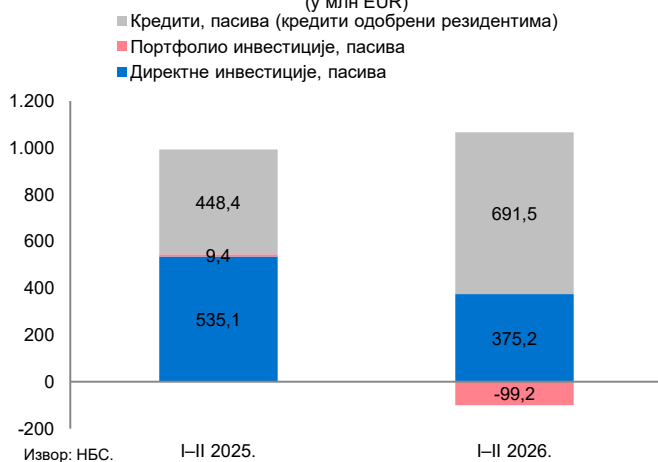
Графикон 19. Покривеност трговинског дефицита дознакама



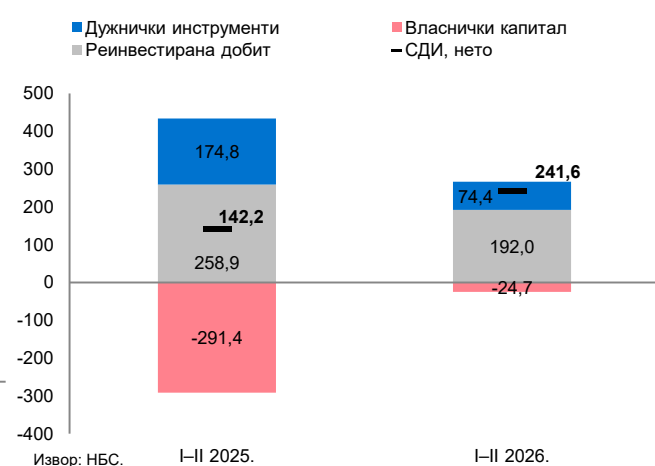
III. Финансијски рачун

- У фебруару је на финансијском рачуну (без промене девизних резерви) остварен нето прилив у износу од 283,7 милиона евра, а посматрано од почетка године, нето одлив у износу од 641,5 милиона евра.
- Страна директна улагања у Србију у фебруару 2026. износила су 244,4 милиона евра, што представља смањење за 15,0 милиона евра у односу на исти месец претходне године.
- Кумулативно посматрано, страна директна улагања у Србију током прва два месеца 2026. године износила су 375,2 милиона евра. Када се узму у обзир и улагања резидената у иностранство, нето прилив по основу страних директних улагања током године износио је 241,6 милиона евра.
- Према прелиминарним подацима, током 2025. године највећа улагања евидентирана су у прерађивачку индустрију (22,2%), рударство (20,1%), стручне, научне, иновационе и техничке делатности (18,5%), грађевинарство (16,0%), трговину на велико и трговину на мало, поправке моторних возила и мотоцикала (13,6%) и финансијске делатности и делатност осигурања (5,0%).
- Током периода јануар–фебруар 2026. године, по основу финансијских кредита забележен је нето прилив од 654,5 милиона евра, услед већег нето задуживања државе (415,4 милиона евра), банака (158,9 милиона евра) и предузећа (117,3 милиона евра).

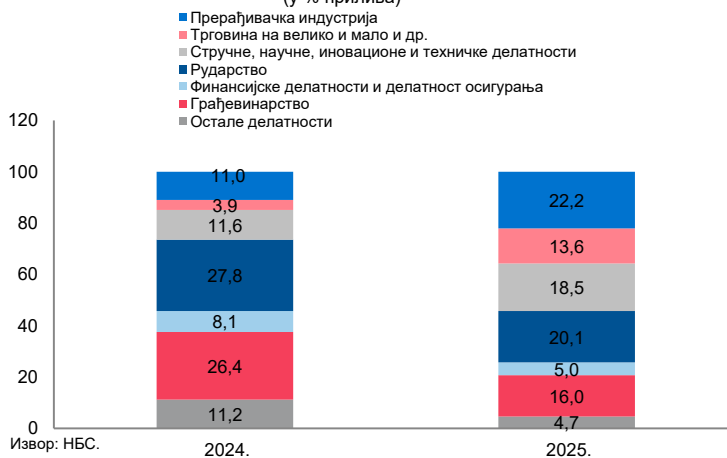
Графикон 20. Структура прилива капитала
(у млн EUR)



Графикон 21. СДИ, нето (у млн EUR)

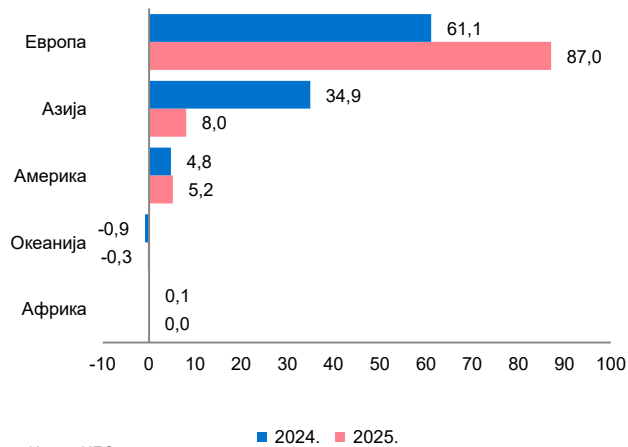


Графикон 22. Секторска структура СДИ
(у % прилива)

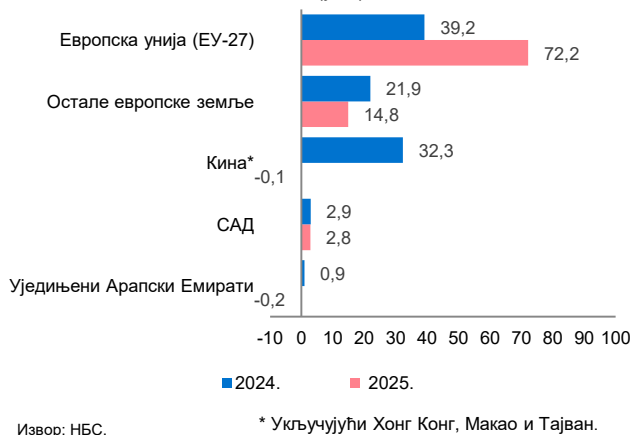


НАРОДНА БАНКА СРБИЈЕ
СЕКТОР ЗА ЕКОНОМСКА ИСТРАЖИВАЊА И СТАТИСТИКУ

Графикон 23. СДИ (пасива) по континентима
(у %)



Графикон 24. СДИ (пасива) по кључним
економским партнерима
(у %)



* Методолошка објашњења платног биланса Републике Србије налазе се на сајту Народне банке Србије, на линку:
https://www.nbs.rs/export/sites/NBS_site/documents/statistika/metodologija/II-EOI-PB.pdf.