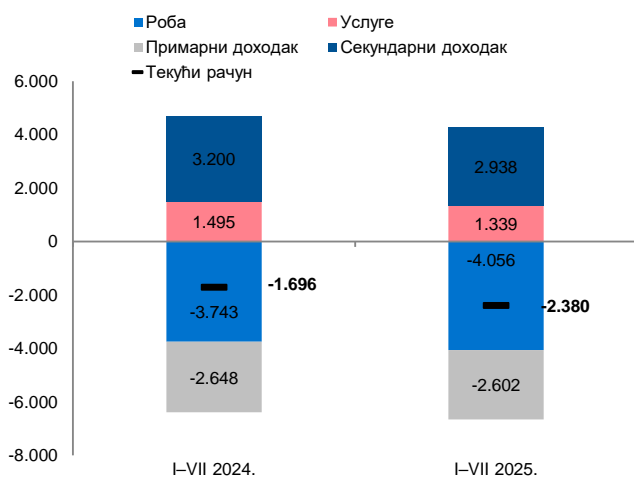


Саопштење о платнобилансним кретањима за период јануар–јул 2025. године*

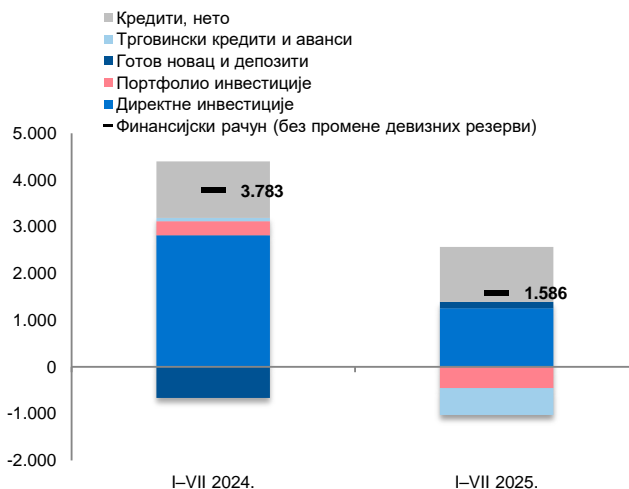
I. Најважнија кретања

- Текући дефицит у јулу износио је 411,2 милиона евра, што је за 201,6 милиона евра мање у односу на исти месец претходне године, чему су допринели раст извоза робе и услуга, већи прилив по основу дознака, као и мањи дефицит примарног дохотка.
- Кумулативно посматрано, у периоду јануар–јул забележен је негативан салдо текућег рачуна у износу од 2,4 милијарде евра (у поређењу са 1,7 милијарди евра у истом периоду претходне године). На виши дефицит у односу на седам месеци 2024. највише је утицао раст дефицита у робној размени (за 8,4%), услед бржег раста увоза робе од извоза.
- На финансијском рачуну (без промене девизних резерви), током седам месеци 2025. остварен је нето прилив од 1,6 милијарди евра, вођен нето приливом страних директних инвестиција од 1,3 милијарде евра.

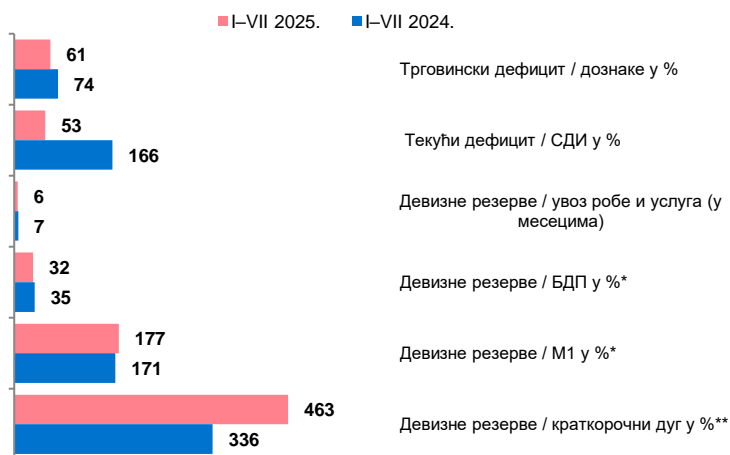
Графикон 1. Структура дефицита текућег рачуна (у млн EUR)



Графикон 2. Финансијски рачун (без промене девизних резерви) (у млн EUR)



Графикон 3. Поједини показатељи екстерне позиције



* Подаци закључно с другим тромесечјем текуће, односно прошле године.

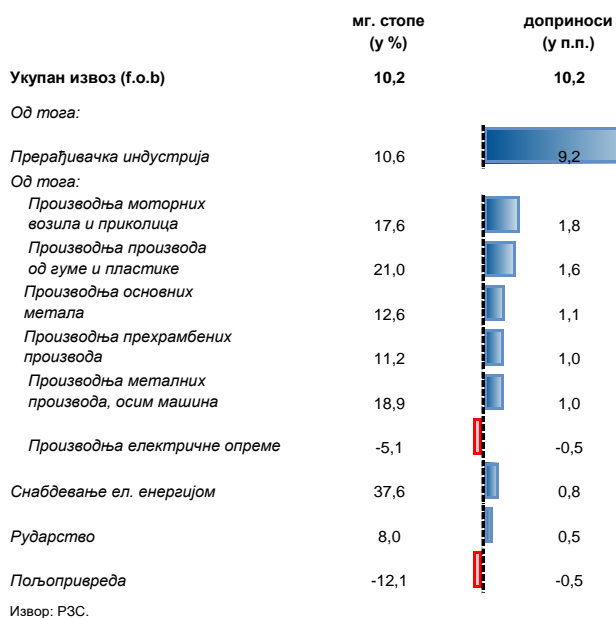
** Подаци закључно с првим тромесечјем текуће, односно прошле године.

II. Текући рачун

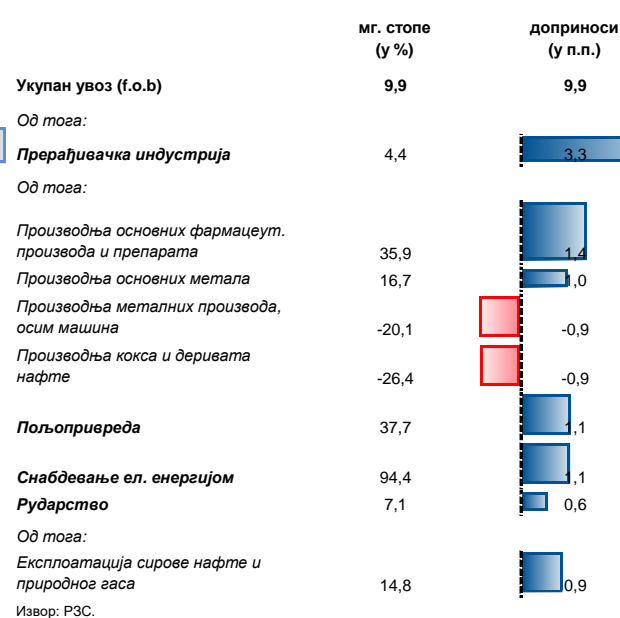
Извоз и увоз робе

- Дефицит у трговини робом у јулу смањен је у односу на исти месец претходне године за 11,6% међугодишње и износио је 619,9 милиона евра, чему је допринео раст извоза од 4,8% међугодишње, који је бржи од раста увоза од 1,3% међугодишње.
- Кумулативно посматрано, трговински дефицит током седам месеци износио је 4,1 милијарду евра, што представља повећање од 312,8 милиона евра у односу на исти период претходне године, услед бржег раста увоза у односу на извоз током прва четири месеца.
- Највећи допринос расту извоза у седам месеци ове године (10,2% међугодишње) потиче од прерађивачке индустрије (9,2 процентна поена), у оквиру чега је највећи допринос потекао од производње моторних возила и приколица и гуме и пластике, што је резултат инвестиција у аутомобилску индустрију.
- Посматрано по намени увезене робе, највећи допринос расту увоза (9,9% међугодишње) током 2025. дао је увоз средстава за репродукцију и потрошне робе.
- Наше најзначајније извозно тржиште током седам месеци 2025. године биле су земље ЕУ-27 (62,3%), чије је учешће у укупном извозу смањено за 0,9 процентних поена у односу на исти период 2024. године.

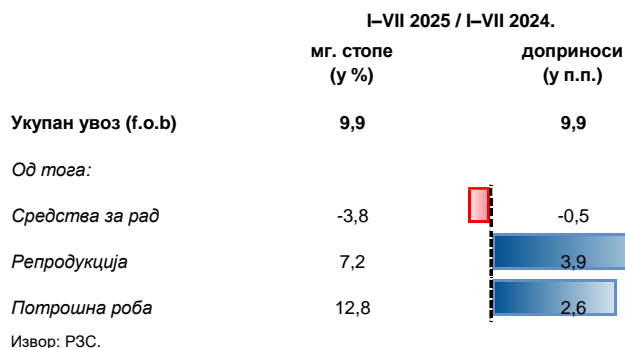
Графикон 4. Кретање извоза по класификацији делатности
 I–VII 2025 / I–VII 2024.



Графикон 5. Кретање увоза по класификацији делатности
 I–VII 2025 / I–VII 2024.

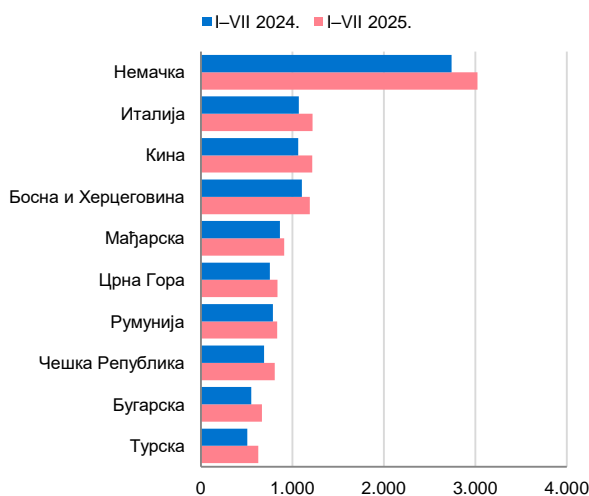


Графикон 6. Кретање увоза по ВЕС делатности



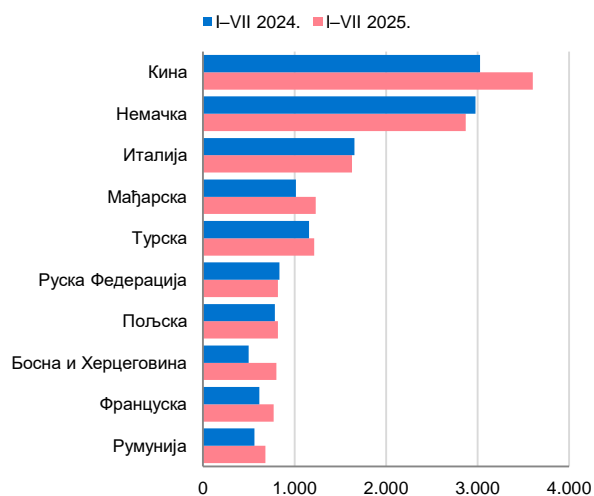
НАРОДНА БАНКА СРБИЈЕ
СЕКТОР ЗА ЕКОНОМСКА ИСТРАЖИВАЊА И СТАТИСТИКУ

Графикон 7. Извоз робе по земљама (у млн EUR)



Извор: РЗС.

Графикон 8. Увоз робе по земљама (у млн EUR)



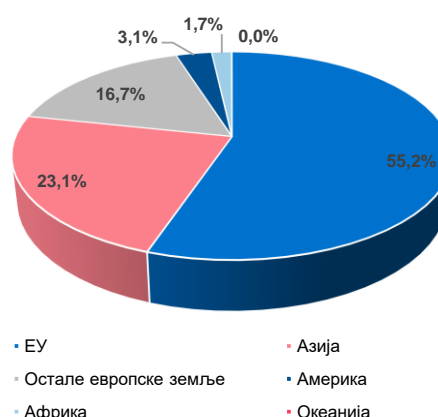
Извор: РЗС.

Графикон 9. Извоз робе по регионима



Извор: РЗС.

Графикон 10. Увоз робе по регионима



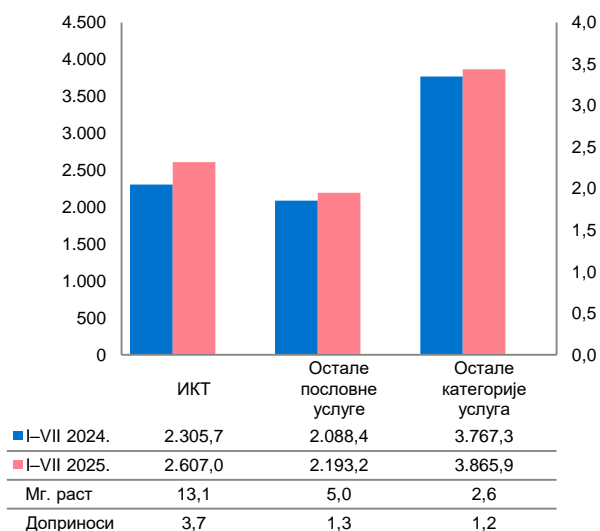
Извор: РЗС.

Извоз и увоз услуга

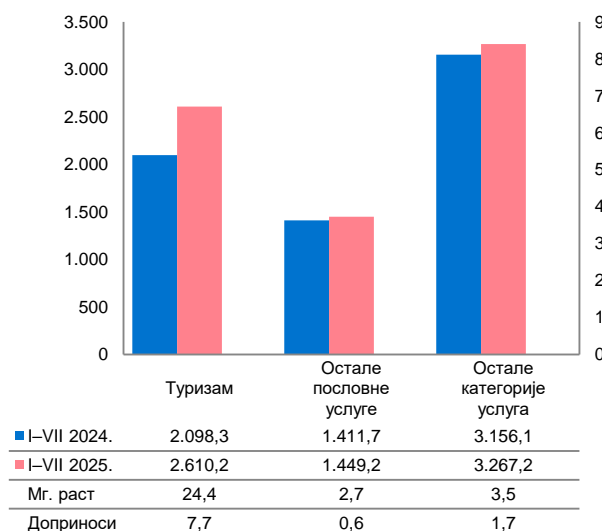
- Суфицит услуга у јулу 2025. износио је 63,6 милиона евра, што представља повећање од 55,0 милиона евра у односу на исти месец прошле године. Извоз услуга повећан је за 10,4% међугодишње (за 137,4 милиона евра), а увоз услуга за 6,2% међугодишње (за 82,4 милиона евра).
- Суфицит услуга је током седам месеци износио 1,3 милијарде евра, што представља смањење од 155,8 милиона евра у односу на исти период претходне године (пад од 10,4% међугодишње). Посматрано на међугодишњем нивоу, највећи негативан допринос суфициту потекао је од раста увоза туристичких услуга (7,7 процентних поена) и личних, културних и рекреативних услуга (1,0 процентних поена).
- Највећи позитиван допринос суфициту услуга потекао је од извоза ИКТ услуга (3,7 процентних поена), пре свега рачунарских услуга.
- Према последњим расположиви подацима, током шест месеци ове године, услуге се највише извозе у САД, Немачку и Велику Британију, док се највише увозе из Грчке, Немачке и Швајцарске.

НАРОДНА БАНКА СРБИЈЕ
СЕКТОР ЗА ЕКОНОМСКА ИСТРАЖИВАЊА И СТАТИСТИКУ

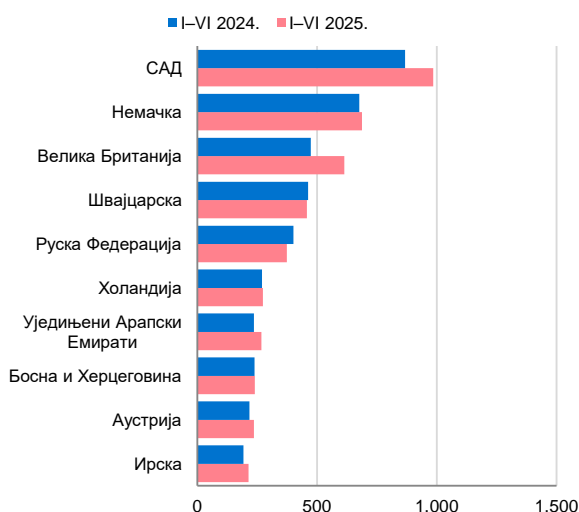
Графикон 11. Извоз услуга (у млн EUR)



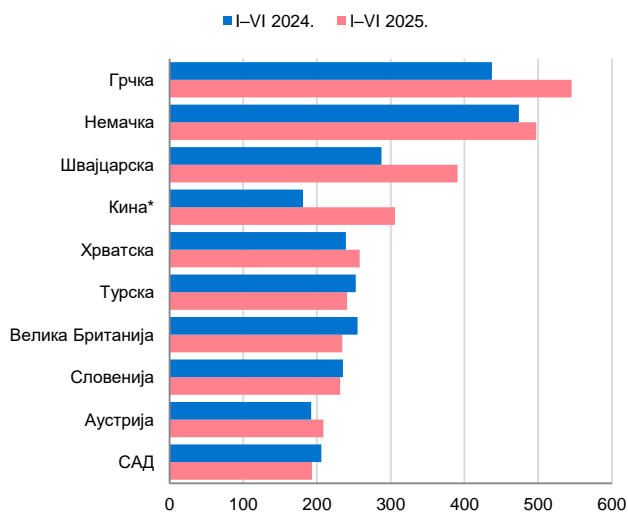
Графикон 12. Увоз услуга (у млн EUR)



Графикон 13. Извоз услуга по земљама (у млн EUR)

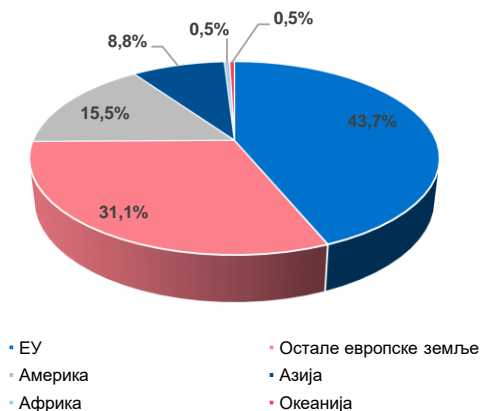


Графикон 14. Увоз услуга по земљама (у млн EUR)



* Укључујући Хонг Конг, Макао и Тајван.

Графикон 15. Извоз услуга по регионима



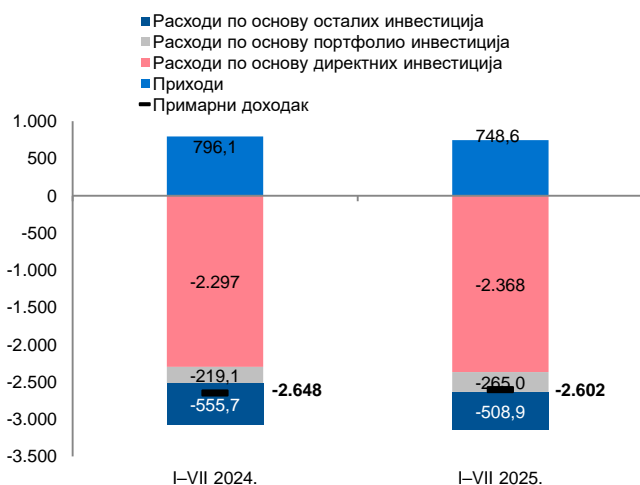
Графикон 16. Увоз услуга по регионима



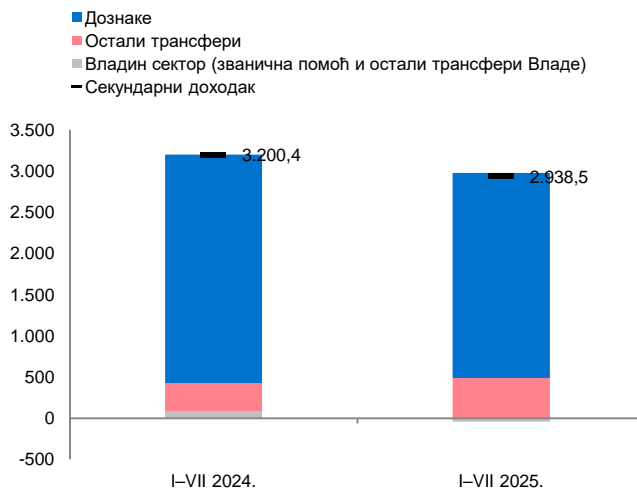
Примарни и секундарни доходак

- У јулу 2025. године забележен је дефицит примарног дохотка у износу од 382,3 милиона евра, што представља смањење за 11,2% међугодишње, односно за 48,3 милиона евра.
- Током седам месеци, на рачуну примарног дохотка остварен је дефицит од 2,6 милијарди евра (пад од 1,7% међугодишње). Приходи по основу примарног дохотка били су нижи за 6% међугодишње, а расходи за 2,7% међугодишње.
- У јулу 2025. године суфицит на рачуну секундарног дохотка износио је 527,4 милиона евра, што представља повећање од 3,4% међугодишње (за 17,2 милиона евра), пре свега због већих нето прилива по основу дознака (за 71,2 милиона евра).
- У седам месеци 2025. суфицит на рачуну секундарног дохотка износио је 2,9 милијарди евра (у поређењу са 3,2 милијарде евра у истом периоду 2024) и био је вођен нето приливом по основу дознака од 2,5 милијарди евра.
- У првих шест месеци ове године, највише дознака дошло је из Немачке (24,7%), Швајцарске (12,5%), Аустрије (9,0%), САД (7,1%), Хрватске (5,9%), односно из земаља из којих традиционално долази највећи део дознака у Србију.

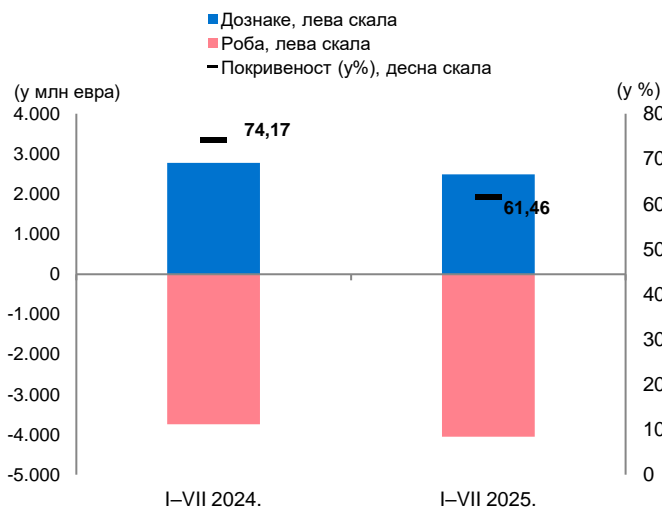
Графикон 17. Структура примарног дохотка
(у млн EUR)



Графикон 18. Структура секундарног дохотка, нето
(у млн EUR)



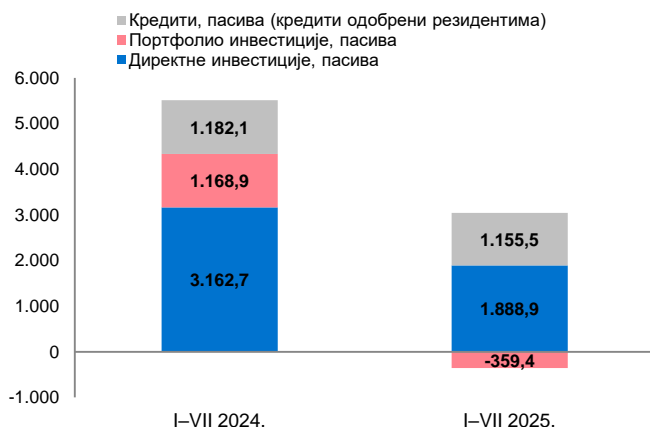
Графикон 19. Покривеност трговинског дефицита дознакама



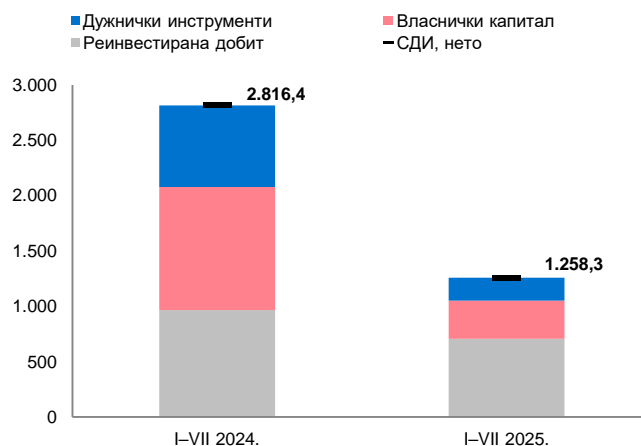
III. Финансијски рачун

- У јулу је на финансијском рачуну (без промене девизних резерви) остварен нето прилив у износу од 1,1 милијарде евра, а посматрано од почетка године – нето прилив у износу од 1,6 милијарди евра.
- Страна директна улагања у Србију у овом периоду износила су 1,9 милијарди евра. Када се узму у обзир и улагања резидената у иностранство, нето прилив по основу страних директних улагања током седам месеци износио је 1,3 милијарде евра.
- Према прелиминарним подацима за прво тромесечје 2025. године, највећа улагања евидентирана су у прерађивачкој индустрији (30,9%), грађевинарству (21%), стручним, научним, иновационим и техничким делатностима (19,7%), рударству (16,1%). Инвеститори су претежно били из ЕУ (70,8% укупних инвестиција) и осталих европских земаља (9,3%), Кине (8,3%), УАЕ (4,9%) и САД (3,8%).
- Током 2025. године, по основу финансијских кредита забележен је нето прилив од 1,2 милијарде евра, као резултат пораста нето задужења предузећа, док је код државе и банака забележено нето раздуживање (28,2 милиона евра наспрам 11,4 милиона евра, респективно).

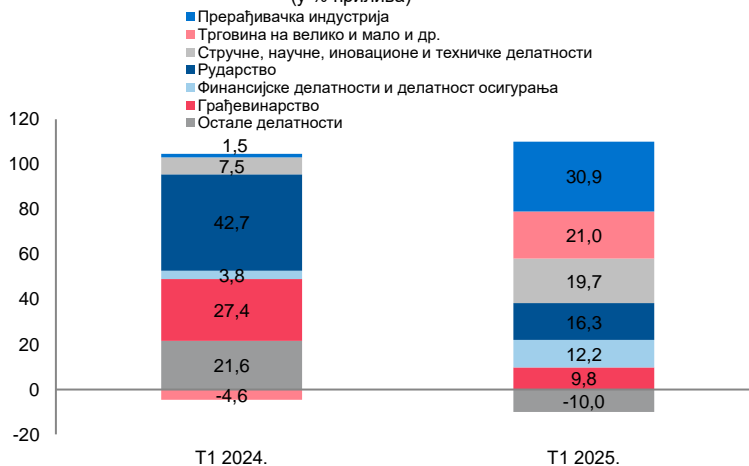
Графикон 20. Структура прилива капитала
(у млн EUR)



Графикон 21. СДИ, нето (у млн EUR)

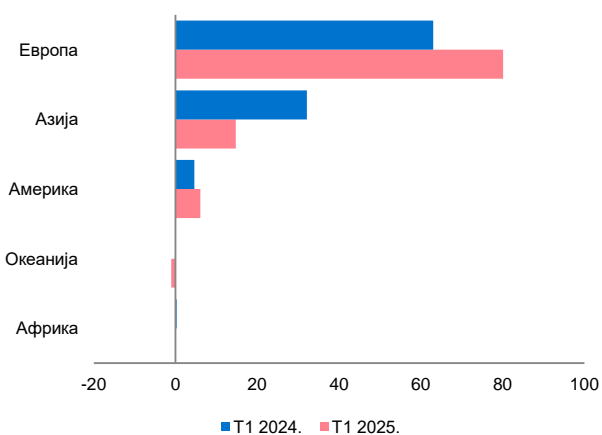


Графикон 22. Секторска структура СДИ
(у % прилива)

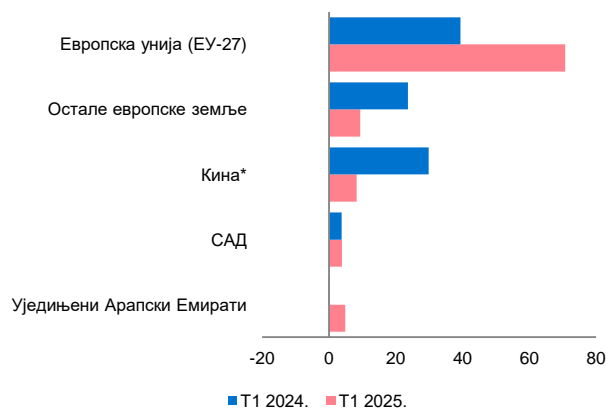


НАРОДНА БАНКА СРБИЈЕ
СЕКТОР ЗА ЕКОНОМСКА ИСТРАЖИВАЊА И СТАТИСТИКУ

Графикон 23. СДИ (пасива) по континентима



Графикон 24. СДИ (пасива) по кључним економским партнерима



* Укључујући Хонг Конг, Макао и Тајван.

* Методолошка објашњења платног биланса Републике Србије налазе се на сајту Народне банке Србије, на линку: https://www.nbs.rs/export/sites/NBS_site/documents/statistika/metodologija/II-EOI-PB.pdf.