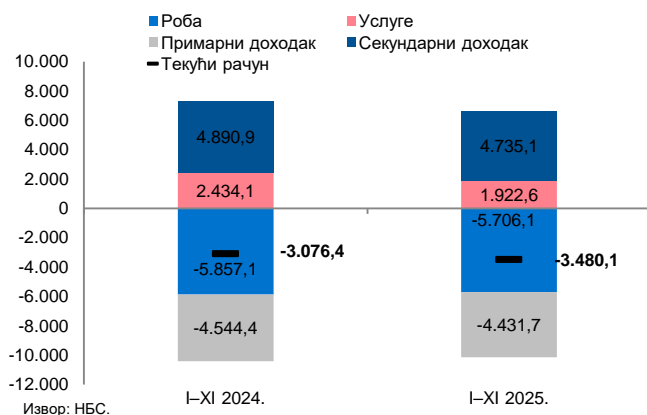


Саопштење о платнобилансним кретањима за период јануар–новембар 2025. године*

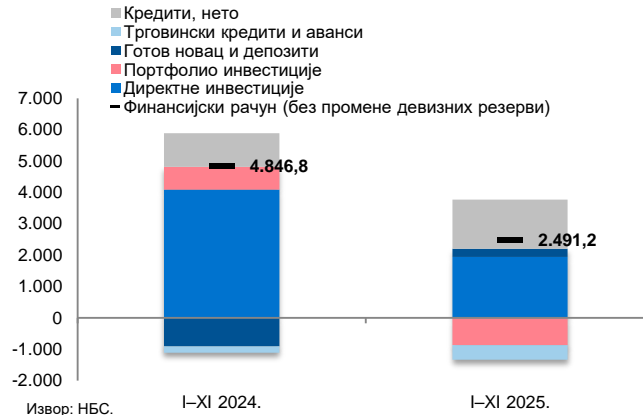
I. Најважнија кретања

- Текући дефицит у новембру износио је 555,6 милиона евра, што је за 342,4 милиона евра више него у истом месецу претходне године. Томе су допринели већи робни дефицит, већи дефицит примарног дохотка, мањи суфицит услуга и мањи суфицит секундарног дохотка.
- Посматрано од почетка године, односно у периоду јануар–новембар 2025. године, забележен је негативан салдо текућег рачуна у износу од 3,5 милијарди евра (раст од 13,1% међугодишње). Током једанаест месеци 2025. године смањени су суфицит услуга (за 21,0% међугодишње) и суфицит секундарног дохотка (за 3,2% међугодишње). У супротном смеру деловали су смањење дефицита у робној размени (за 2,6% међугодишње), уз бржи раст извоза од увоза робе, као и смањење дефицита примарног дохотка (за 2,5% међугодишње).
- На финансијском рачуну (без промене девизних резерви) током једанаест месеци 2025. остварен је нето прилив од 2,5 милијарди евра, захваљујући нето приливу страних директних инвестиција од 1,9 милијарди евра.

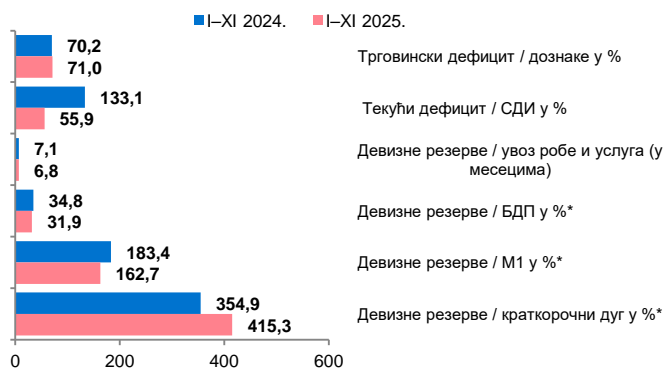
Графикон 1. Структура дефицита текућег рачуна
 (у млн EUR)



Графикон 2. Финансијски рачун (без промене
 девизних резерви) (у млн EUR)



Графикон 3. Поједини показатељи екстерне позиције



II. Текући рачун

Извоз и увоз робе

- Дефицит у трговини робом у новембру повећан је у односу на исти месец претходне године за 25,6% и износио је 615,7 милиона евра, уз раст извоза од 0,7% међугодишње и увоза од 4,7% међугодишње.
- Кумулативно посматрано, трговински дефицит током једанаест месеци 2025. године смањен је за 2,6% међугодишње и износио је 5,7 милијарди евра.
- Највећи допринос расту извоза у току једанаест месеци 2025. године потекао је од прерађивачке индустрије (7,3 процентна поена), у оквиру које је 18 грана од укупно 23 гране забележило раст извоза. Највећи допринос је потекао од производње моторних возила и приколица, гуме и пластике, што је резултат претходних инвестиција у аутомобилску индустрију, као и од прехранбених производа.
- Посматрано по намени увезене робе, највећи допринос расту увоза током 2025. дао је увоз средстава за репродукцију (3,0 процентних поена) и потрошне робе (1,9 процентних поена), при чему се позитиван допринос бележи и код увоза опреме.
- Најзначајније извозно тржиште Србије током једанаест месеци 2025. године биле су земље ЕУ-27 (62,7%), чије је учешће у укупном извозу незнатно повећано (за 0,3 процентна поена) у односу на исти период 2024. године.

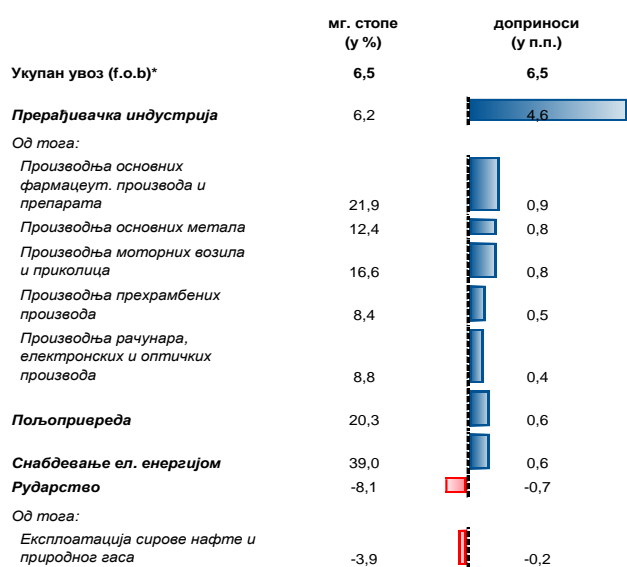
Графикон 4. Кретање извоза по класификацији делатности
I–XI 2025 / I–XI 2024.



* Према ВРМ6 методологији.

Извор: РЗС и НБС.


Графикон 5. Кретање увоза по класификацији делатности
I–XI 2025 / I–XI 2024.



* Према ВРМ6 методологији.

Извор: РЗС и НБС.

Графикон 6. Кретање увоза по ВЕС делатности
I–XI 2025 / I–XI 2024.

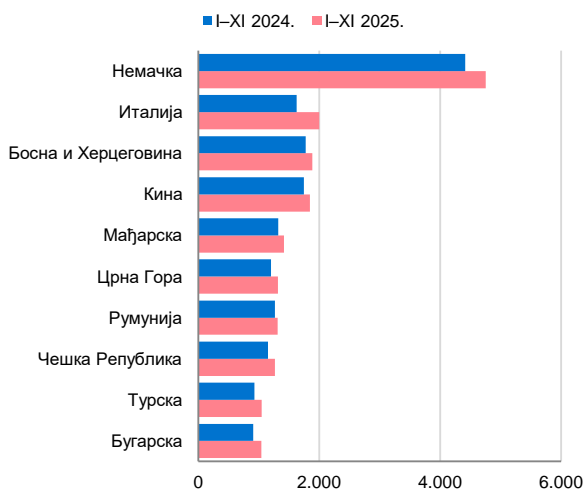


* Према ВРМ6 методологији.

Извор: РЗС и НБС.

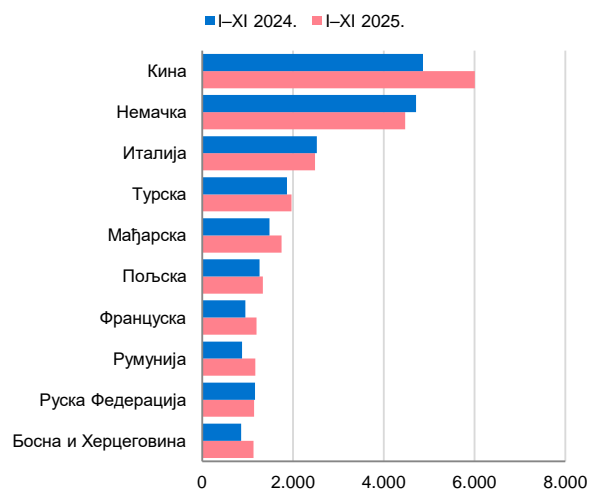
НАРОДНА БАНКА СРБИЈЕ
СЕКТОР ЗА ЕКОНОМСКА ИСТРАЖИВАЊА И СТАТИСТИКУ

Графикон 7. Извоз робе по земљама (у млн EUR)



Извор: РЗС.

Графикон 8. Увоз робе по земљама (у млн EUR)



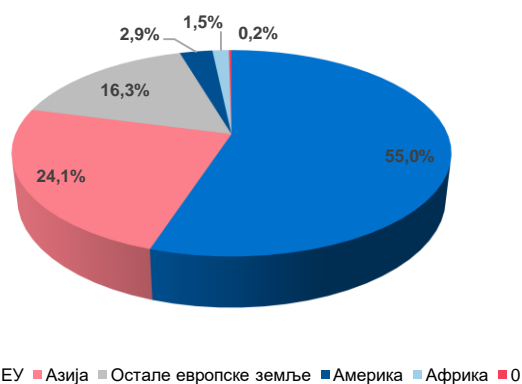
Извор: РЗС.

Графикон 9. Извоз робе по регионима



Извор: РЗС.

Графикон 10. Увоз робе по регионима



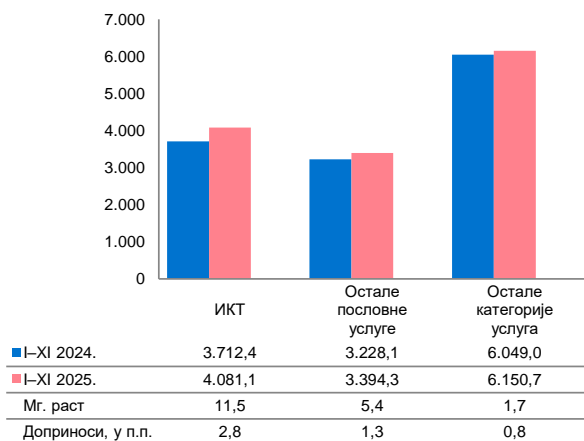
Извор: РЗС.

Извоз и увоз услуга

- Суфицит у трговини услугама у новембру 2025. износио је 211,1 милион евра, што представља смањење од 74,7 милиона евра у односу на исти месец претходне године (пад од 26,1% међугодишње). Извоз услуга повећан је за 1,5% међугодишње (за 18,3 милиона евра), а увоз услуга за 10,1% међугодишње (за 93,0 милиона евра).
- Током једанаест месеци 2025. суфицит у трговини услугама износио је 1,9 милијарди евра, што је за 511,5 милиона евра мање у односу на исти период претходне године. У наведеном периоду извоз услуга износио је 13,6 милијарди евра (раст од 4,9% међугодишње), а увоз је достигао вредност од 11,7 милијарди евра (раст од 10,9% међугодишње).
- Посматрано на међугодишњем нивоу, током једанаест месеци 2025. највећи допринос расту извоза услуга потекао је од раста ИКТ услуга (2,8 процентних поена) и осталих пословних услуга (1,3 процентна поена). Истовремено, највећи допринос расту увоза услуга потекао је од раста услуга туризма (7,5 процентних поена) и услуга транспорта (1,3 процентна поена).
- Према последњим расположивим подацима, током десет месеци 2025. године услуге су се највише извозиле у САД, Немачку и Велику Британију, док су се највише увозиле из Грчке, Немачке и Швајцарске.

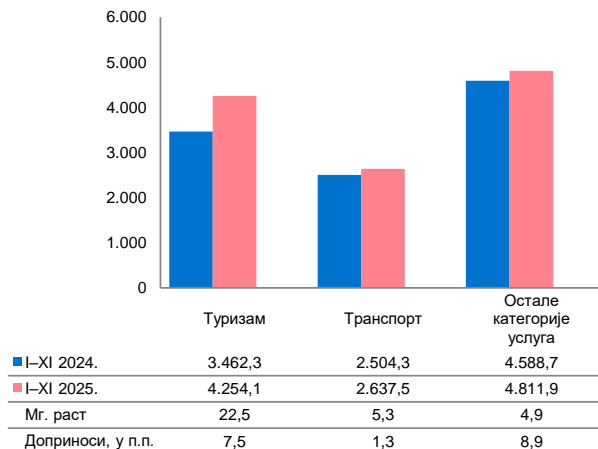
НАРОДНА БАНКА СРБИЈЕ
СЕКТОР ЗА ЕКОНОМСКА ИСТРАЖИВАЊА И СТАТИСТИКУ

Графикон 11. **Извоз услуга** (у млн EUR)



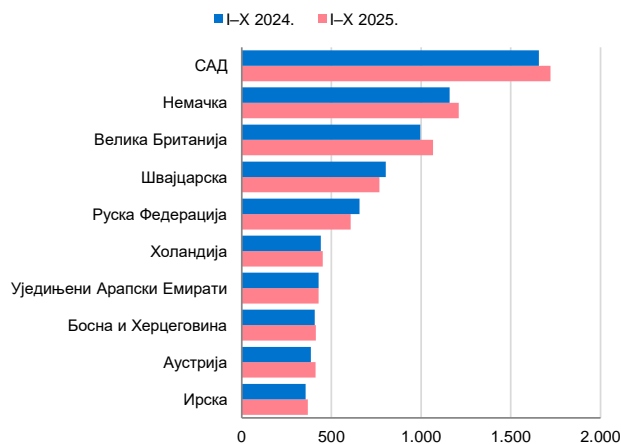
Извор: НБС.

Графикон 12. **Увоз услуга** (у млн EUR)



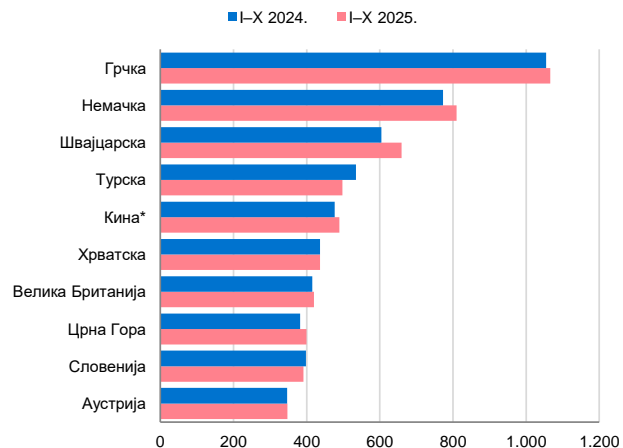
Извор: НБС.

Графикон 13. **Извоз услуга по земљама** (у млн EUR)



Извор: НБС.

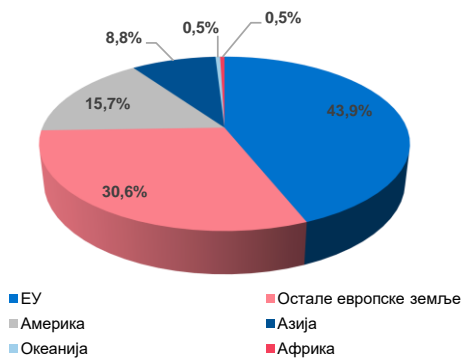
Графикон 14. **Увоз услуга по земљама** (у млн EUR)



* Укључујући Хонг Конг, Макао и Тајван.

Извор: НБС.

Графикон 15. **Извоз услуга по регионима**



Извор: НБС.

Графикон 16. **Увоз услуга по регионима**



Извор: НБС.

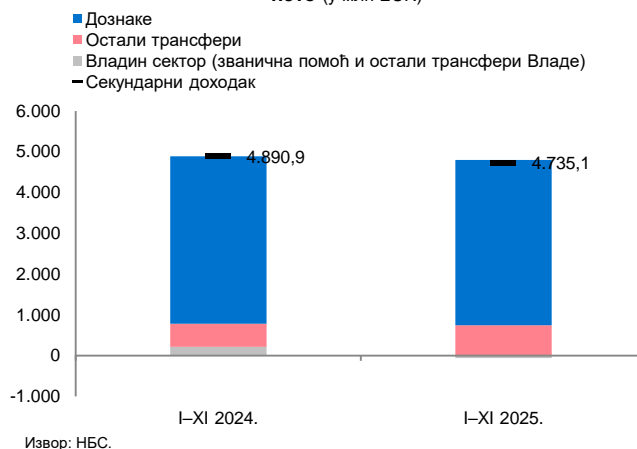
Примарни и секундарни доходак

- У новембру 2025. године забележен је дефицит примарног дохотка у износу од 521,8 милиона евра, што представља повећање за 18,5% међугодишње, односно за 81,6 милиона евра.
- Током једанаест месеци 2025. године, на рачуну примарног дохотка остварен је дефицит од 4,4 милијарде евра (пад од 2,5% међугодишње). Приходи по основу примарног дохотка били су нижи за 11,0% међугодишње, а расходи за 4,3% међугодишње.
- Суфицит на рачуну секундарног дохотка у новембру 2025. године износио је 370,8 милиона евра, што представља смањење од 14,0% међугодишње (за 60,5 милиона евра), пре свега због мањих нето прилива по основу трансфера владиног сектора (за 69,3 милиона евра), док је у супротном смеру деловао већи нето прилив по основу дознака (за 10,4 милиона евра).
- Посматрано за једанаест месеци 2025. године, суфицит на рачуну секундарног дохотка благо је смањен (за 3,2% међугодишње) и износио је 4,7 милијарди евра. Овом суфициту у највећој мери допринео је нето прилив по основу дознака од 4,1 милијарде евра (прилив по основу дознака је износио 4,7 милијарди евра, док је одлив по основу дознака износио 668,6 милиона евра).
- У првих девет месеци ове године највише дознака дошло је из Немачке (24,6%), Швајцарске (11,7%), Аустрије (8,6%), САД (6,8%) и Хрватске (6,5%), односно из земаља из којих традиционално долази највећи део дознака у Србију.

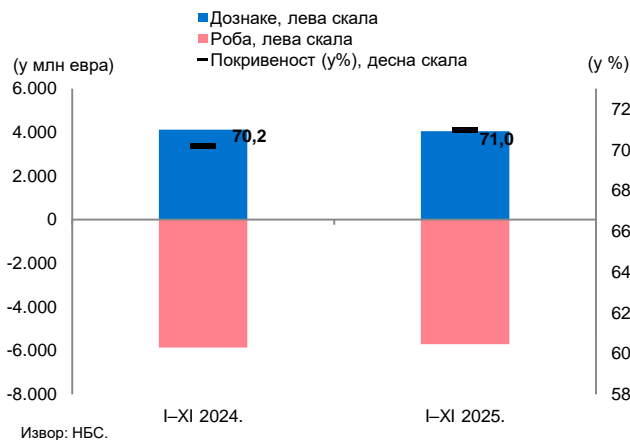
Графикон 17. Структура примарног дохотка
(у млн EUR)



Графикон 18. Структура секундарног дохотка, нето
(у млн EUR)



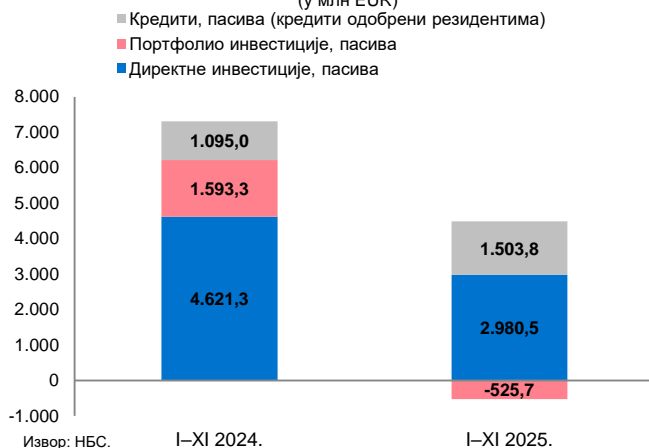
Графикон 19. Покривеност трговинског дефицита дознакама



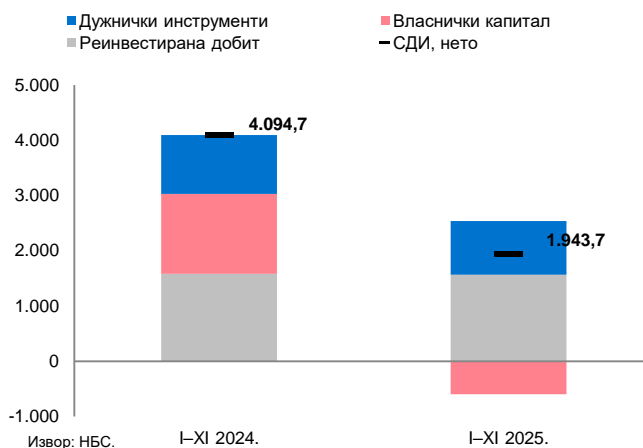
III. Финансијски рачун

- У новембру је на финансијском рачуну (без промене девизних резерви) остварен нето прилив у износу од 440,4 милиона евра, а посматрано од почетка године – нето прилив у износу од 2,5 милијарди евра.
- Страна директна улагања у Србију у новембру 2025. износила су 153,5 милиона евра, што представља смањење за 324,9 милиона евра у односу на новембар претходне године.
- Кумулативно посматрано, страна директна улагања у Србију у периоду јануар–новембар 2025. године износила су 3,0 милијарди евра. Када се узму у обзир и улагања резидената у иностранство, нето прилив по основу страних директних улагања током једанаест месеци износио је 1,9 милијарди евра.
- Према прелиминарним подацима за првих девет месеци 2025. године, највећа улагања евидентирана су у прерађивачкој индустрији (24,5%), грађевинарству (17,5%), стручним, научним, иновационим и техничким делатностима (17,0%) и трговини на велико и трговини на мало (14,9%). Инвеститори су претежно били из ЕУ (67,6% укупних инвестиција) и азијских земаља (8,4%).
- Током једанаест месеци 2025. године по основу финансијских кредита забележен је нето прилив од 1,6 милијарди евра, као резултат повећања нето задужења предузећа и банака (1,5 милијарди евра и 326,7 милиона евра, респективно), док је код државе евидентирано нето раздуживање од 367,2 милиона евра.

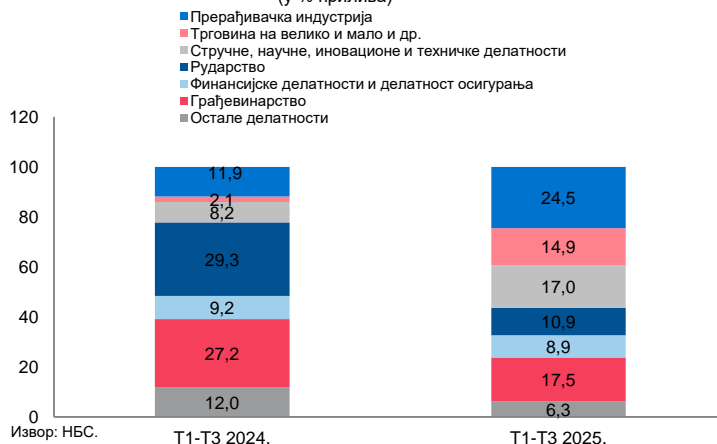
Графикон 20. Структура прилива капитала
(у млн EUR)



Графикон 21. СДИ, нето (у млн EUR)

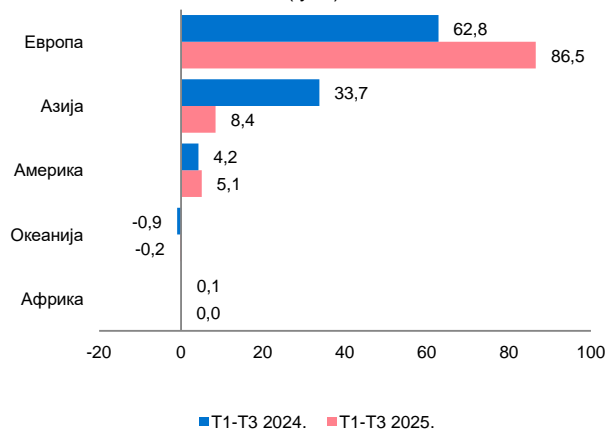


Графикон 22. Секторска структура СДИ
(у % прилива)

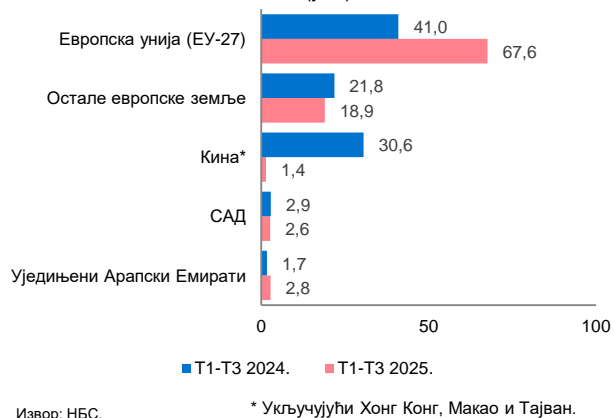


НАРОДНА БАНКА СРБИЈЕ
СЕКТОР ЗА ЕКОНОМСКА ИСТРАЖИВАЊА И СТАТИСТИКУ

Графикон 23. СДИ (пасива) по континентима (у %)



Графикон 24. СДИ (пасива) по кључним економским партнерима (у %)



* Методолошка објашњења платног биланса Републике Србије налазе се на сајту Народне банке Србије, на линку: https://www.nbs.rs/export/sites/NBS_site/documents/statistika/metodologija/II-EOI-PB.pdf.